



## PLA ESTRATÈGIC DE SUBVENCIONS 2021-2023 DE LA CONSELLERIA D'HISENDA I MODEL ECONÒMIC INFORME ANUAL D'AVALUACIÓ DE 2021

### I. INTRODUCCIÓ/CONSIDERACIONS GENERALS

Mitjançant Resolució d'11 de febrer de 2021, del conseller d'Hisenda i Model Econòmic, es va aprovar el Pla estratègic de subvencions de la Conselleria d'Hisenda i Model Econòmic 2021-2023 (d'ara endavant, PES 2021-2023). I això de conformitat amb l'article 160.2.a de la Llei 1/2015, de 6 de febrer, de la Generalitat, d'hisenda pública, del sector públic instrumental i de subvencions, en l'exercici de les funcions atribuïdes per l'article 28 de la Llei 5/1983, de 30 de desembre, de Govern Valencià.

L'article 14.1 del Reglament de la Llei 38/2003, de 17 de novembre, general de subvencions, disposa l'actualització dels plans estratègics de subvencions. En compliment de l'esmentat precepte normatiu, i a conseqüència de l'aprovació de la Llei de pressupostos de la Generalitat per a l'any 2022, que preveu les línies pressupostàries dels capítols IV i VII dels pressupostos previstes en l'al·ludit Pla estratègic d'aquesta conselleria, per Resolució de 8 de març, del conseller d'Hisenda i Model Econòmic, ha sigut objecte d'una primera actualització.

En relació amb el seguiment i avaluació del PES 2021-2023, l'article 14.2 del Reglament general de subvencions (RGS) preveu l'emissió d'un informe, abans del 30 d'abril de cada any, de duració del pla, sobre el grau d'avanç de l'aplicació del pla, els seus efectes i les repercussions pressupostàries i financeres que es deriven de la seua aplicació. Aquest informe d'avaluació s'ha d'elaborar amb la informació remesa pels diferents centres superiors i directius de la Conselleria d'Hisenda i Model Econòmic, concretament les direccions generals, i l'Institut Valencià de Finances (d'ara endavant, IVF). Són les direccions generals les que han de fer el seguiment de les subvencions convocades en el seu àmbit d'actuació, constatant el progrés aconseguit quant al compliment dels objectius proposats, en funció d'uns indicadors prèviament determinats a tal fi. Per raons organitzatives que afecten el volum de treball i als efectius de personal del servei encarregat de la realització d'aquest informe, no s'ha pogut complir amb el termini d'emissió.

Conforme a la normativa vigent, s'emet l'informe següent sobre el grau d'avanç de l'aplicació del pla, els seus efectes i les repercussions pressupostàries i financeres derivades de la seua aplicació corresponent a l'exercici 2021.

### II. EXECUCIÓ EN L'EXERCICI 2021 DEL PES 2021-2023

Des de la Sotssecretaria de la Conselleria d'Hisenda i Model Econòmic, en compliment d'aquest mandat i amb la informació facilitada pels diferents òrgans directius, s'ha elaborat per a la primera avaluació una fitxa informativa per a cada línia de subvenció. El contingut d'aquesta fitxa, adaptat a la modalitat de concessió i la finalitat de la qual és identificar la informació més rellevant en relació amb l'execució de les diferents línies de subvencions que integren el PES, és el següent:



**Model fitxa concurrència competitiva**

|  |  |                                      |      |      |
|--|--|--------------------------------------|------|------|
| <i>OBJECTIU ESTRATÈGIC</i>                                       |  |                                      |      |      |
| <i>Denominació línia</i>   |  |                                      |      |      |
| <i>Objectius</i>   |  |                                      |      |      |
| <i>Sectors, persones i entitats destinatàries</i>                |  |                                      |      |      |
| <i>Centre gestor</i>   |  |                                      |      |      |
| <i>Programa i codi línia</i>                                     |  |                                      |      |      |
| <i>Pla d'acció</i>   |  |                                      |      |      |
| <i>Termini necessari per a consecució de l'objectiu</i>          |  |                                      |      |      |
| <i>Àmbit temporal, costos previsibles i fonts de finançament</i> | <i>Àmbit temporal</i>                          | 2021                                 | 2022 | 2023 |
|  | <i>Pressupost definitiu (a 31 de desembre)</i> |                                      |      |      |
|  | <i>Altres aportacions externes</i>             |                                      |      |      |
| <i>Indicadors d'avaluació</i>                                    |  |                                      |      |      |
| <i>AVALUACIÓ EXERCICI 2019</i>                                   |  | <i>COMPLIMENT DEL PLA D'ACCIÓ</i>    |      |      |
|  |  | <i>INDICADORS D'AVAUACIÓ</i>         |      |      |
|  |  | <i>GRAU D'EXECUCIÓ PRESSUPOSTARI</i> |      |      |

**Model fitxa concessió directa**

|   |  |      |      |      |
|---|--|------|------|------|
| <i>OBJECTIU ESTRATÈGIC</i>  |  |      |      |      |
| <i>Denominació línia</i>  |  |      |      |      |
| <i>Centre gestor</i>  |  |      |      |      |
| <i>Programa i codi línia</i>  |  |      |      |      |
| <i>Memòria explicativa dels objectius</i>                           |  |      |      |      |
| <i>Àmbit temporal, costos de realització i fonts de finançament</i> | <i>Àmbit temporal</i>                          | 2021 | 2022 | 2023 |
|   | <i>Pressupost definitiu (a 31 de desembre)</i> |      |      |      |
|   | <i>Altres aportacions externes</i>             |      |      |      |
| <i>Grau d'execució</i>  | <i>Execució pressupostària</i>                 |      |      |      |
|   | <i>Percentatge d'execució sobre pressupost</i> |      |      |      |

**Observacions:**

Aquestes fitxes, de conformitat amb el règim de seguiment i avaluació contínua aplicable a les diferents subvencions establides, contenen per a cada línia de subvenció un conjunt d'indicadors prèviament determinats en el PES 2021-2023 i relacionats amb els objectius del Pla que, recollits periòdicament pels responsables del seu seguiment, permeten conèixer l'estat de la situació i els progressos aconseguits en el compliment dels respectius objectius (article 12.1.c del RGS).

La fitxa de seguiment tracta, per tant, d'obtindre la informació més completa possible, en funció de cadascuna de les línies de subvenció, al mateix temps que permet consolidar el sistema d'informació del seguiment i avaluació al llarg de tot el període de vigència del PES 2021-2023.



Com a particularitat i a diferència dels procediments de concessió en règim de concurrència competitiva, en els procediments de concessió directa de subvencions, per trobar-se previstes nominativament en la Llei de pressupostos de la Generalitat (article 168 de la Llei 1/2015, de 6 de febrer, de la Generalitat, d'hisenda pública, del sector públic instrumental i de subvencions), el contingut del Pla estratègic es redueix a l'elaboració d'una memòria explicativa dels objectius, els costos de realització i les seues fonts de finançament (article 12.2 del RGS).

D'aquesta manera, el seguiment i avaluació del Pla estratègic permetrà:

- Modificar o actualitzar les línies de subvenció que pogueren haver perdut la seua vigència, o que no siguen eficaces per al compliment dels objectius pretesos.
- Actualitzar els imports d'aquelles línies que es mantinguen amb base als pressupostos anuals aprovats.
- Incloure línies d'actuació que cobrisquen noves necessitats detectades i, en tot cas, orientades a la consecució dels objectius prèviament establits.

A partir de la informació rebuda dels diferents òrgans directius, cal assenyalar les consideracions generals següents, sense perjudici de la informació particularitzada recollida en cadascuna de les fitxes informatives contingudes en l'annex.

### Grau d'execució general

La Conselleria d'Hisenda i Model Econòmic per a l'exercici de les seues competències en l'àmbit de la Generalitat compta per a l'any 2021 amb un pressupost de 1.060.104.624,973 euros, dels quals **666.868.050,00** euros corresponen, d'acord amb el PES 2021-2023, a activitat subvencional.

Des d'aquest compromís, el Pla estratègic de subvencions 2021-2023 vincula programes pressupostaris i línies de subvenció amb objectius estratègics. Per tant, cada línia estarà justificada en la mesura que contribuïska a l'assoliment del corresponent objectiu estratègic assignat.

A continuació, es detalla en un quadre totes les línies de subvenció que l'any 2021 ha tingut aquesta conselleria i que es troben incloses en el Pla estratègic de subvencions.

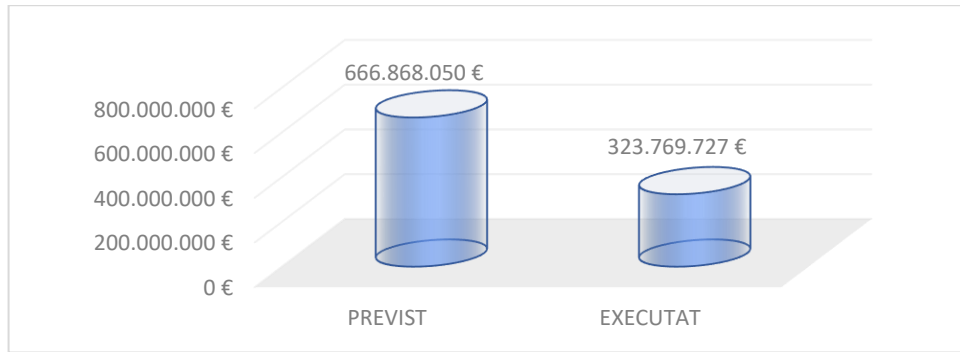


| OBJECTIU | LÍNIA        | PREVIST                 | EXECUTAT                | % EXECUCIÓ    |
|----------|--------------|-------------------------|-------------------------|---------------|
| 1        | S5114000     | 41.400,00 €             | 19.906,20 €             | 48,08%        |
| 1        | S5115000     | 34.800,00 €             | 0,00 €                  | 0,00%         |
| 1        | S5121000     | 42.000,00 €             | 0,00 €                  | 0,00%         |
| 1        | S7367000     | 13.780,00 €             | 0,00 €                  | 0,00%         |
| 1        | S7379000     | 13.780,00 €             | 4.593,32 €              | 33,33%        |
| 1        | IVF          | 120.000,00 €            | 0,00 €                  | 0,00%         |
| 2        | S2586000     | 316.000,00 €            | 308.660,00 €            | 97,68%        |
| 3        | S5100000     | 1.000.000,00 €          | 386.517,50 €            | 38,65%        |
| 4        | S1255000     | 30.000,00 €             | 22.390,95 €             | 74,64%        |
| 5        | S5136000     | 6.600.000,00 €          | 4.018.667,00 €          | 60,89%        |
| 5        | S1249000     | 500.000,00 €            | 0,00 €                  | 0,00%         |
| 5        | S1024000     | 647.081.980,00 €        | 311.894.714,13 €        | 48,20%        |
| 5        | S1005000     | 4.000.000,00 €          | 3.618.904,23 €          | 90,47%        |
| 5        | *x7384000    | 3.000.000,00 €          | 0,00 €                  | 0,00%         |
| 6        | S0237000     | 238.710,00 €            | 238.710,00 €            | 100,00%       |
| 6        | T0239000     | 15.600,00 €             | 15.457,78 €             | 99,09%        |
| 6        | S1248000     | 210.000,00 €            | 199.589,55 €            | 95,04%        |
| 6        | S1256000     | 120.000,00 €            | 0,00 €                  | 0,00%         |
| 6        | S1250000     | 1.000.000,00 €          | 986.664,69 €            | 98,67%        |
| 6        | S5132000     | 2.000.000,00 €          | 1.905.079,26 €          | 95,25%        |
| 7        | S1254000     | 90.000,00 €             | 0,00 €                  | 0,00%         |
| 7        | S5134000     | 200.000,00 €            | 149.872,22 €            | 74,94 %       |
| 8        | S5139000     | 200.000,00 €            | 0,00 €                  | 0,00%         |
|          | <b>TOTAL</b> | <b>666.868.050,00 €</b> | <b>323.769.726,83 €</b> | <b>48,55%</b> |

- ✓ De conformitat amb la informació facilitada a aquest efecte pels respectius òrgans directius, s'han executat **323.769.726,83 euros** dels **666.868.050,00 euros** programats per a 2021 en el PES 2021-2023.
- ✓ El grau d'execució total del PES 2021-2023 en l'exercici 2021 ha sigut d'un **48,55 per cent**.
- ✓ Els objectius estratègics són els següents:
  - Objectiu estratègic 1: foment de la formació i de l'especialització de joves recentment titulats, en àrees de coneixement de la Conselleria d'Hisenda i Model Econòmic.
  - Objectiu estratègic 2: augment de la mobilitat laboral en l'àmbit nacional i internacional que augmente les seues expectatives d'accés a una ocupació a Espanya o a Europa.
  - Objecte estratègic 3: fer costat a aquells actors socials i econòmics que desitgen accedir a altres fonts de finançament europeu diferents als fons estructurals.
  - Objectiu estratègic 4: impulsar el desenvolupament econòmic de la Comunitat Valenciana secundant-se en els factors que permeten reforçar el potencial competitiu de la nostra economia, promovent la recuperació del ritme inversor i el creixement de la renda i l'ocupació, i també la millora de la sostenibilitat mediambiental dels nostres sectors productius.
  - Objectiu estratègic 5: incentivar el canvi de model econòmic a través del finançament d'inversions empresarials alineades a les bases i elements orientadors per a la transformació del model econòmic de la Comunitat Valenciana.
  - Objectiu estratègic 6: impulsar el canvi cap a un model econòmic basat en el coneixement, la innovació i l'obertura a l'exterior, articulats sobre el principi de sostenibilitat ambiental, productiva i social.
  - Objectiu estratègic 7: millora de la qualitat del servei públic, mitjançant el reforç de la investigació en economia pública, i també la simplificació de processos, l'augment de l'eficàcia, el control del frau, l'optimització de recursos o la gestió intel·ligent d'aquests.
  - Objectiu estratègic 8: Suport a les infraestructures de telecomunicacions en la Comunitat Valenciana.



**Gràfic 1.** Grau d'execució total del PES 2021-2023 l'any 2021



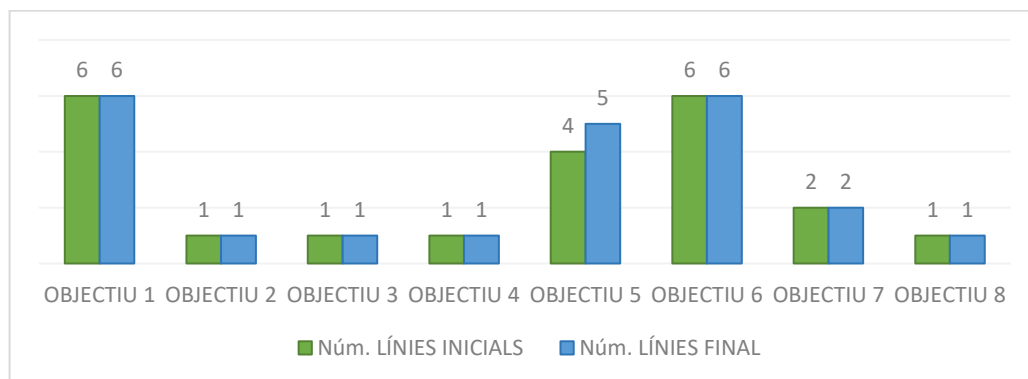
**Evolució temporal línies de subvenció**

El Pla estratègic de subvencions preveia per a l'annualitat 2021 un total de 22 línies de subvenció, per un import total de 25.736.070,00 €. A mitjan juliol de 2021, en incorporar-se la nova línia S1024000 dotada amb 647.081.980,00 €, va passar el PES a tindre 23 línies i una dotació de 672.818.050,00 €. No obstant l'anterior, en la fitxa núm. 21 del referit pla es va consignar per a l'annualitat 2021, 150.000,00 € quan l'aprovat per pressupostos era 200.000,00 €. S'ha corregit l'error en la primera actualització i també és aquesta primera avaluació. A més, l'any 2021 va haver-hi una minoració de 6.000.000,00 d'euros de la línia S5136000 (fitxa núm. 11). Per tant, l'import correcte de la dotació del Pla estratègic de subvencions per a l'annualitat 2021 hauria sigut de **19.786.070,00 €** en lloc de la que va ser aprovada que era 25.736.070,00 €. I sumant a aquesta quantitat la incorporació a mitjan juliol de la línia S1024000 (fitxa 23) hauria tingut un pressupost total de **666.868.050,00 €** en lloc de la que figura en la resolució d'aprovació que és 672.818.050,00 €.

| Objectiu estratègic | Núm. línies inicials | Noves    | Anul·lades | Núm. línies fina |
|---------------------|----------------------|----------|------------|------------------|
| 1                   | 6                    |          |            | 6                |
| 2                   | 1                    |          |            | 1                |
| 3                   | 1                    |          |            | 1                |
| 4                   | 1                    |          |            | 1                |
| 5                   | 4                    | 1        |            | 5                |
| 6                   | 6                    |          |            | 6                |
| 7                   | 2                    |          |            | 2                |
| 8                   | 1                    |          |            | 1                |
| <b>TOTAL</b>        | <b>22</b>            | <b>1</b> |            | <b>23</b>        |



**Gràfic 2.** Gràfic de columnes per objectius i nombre de línies

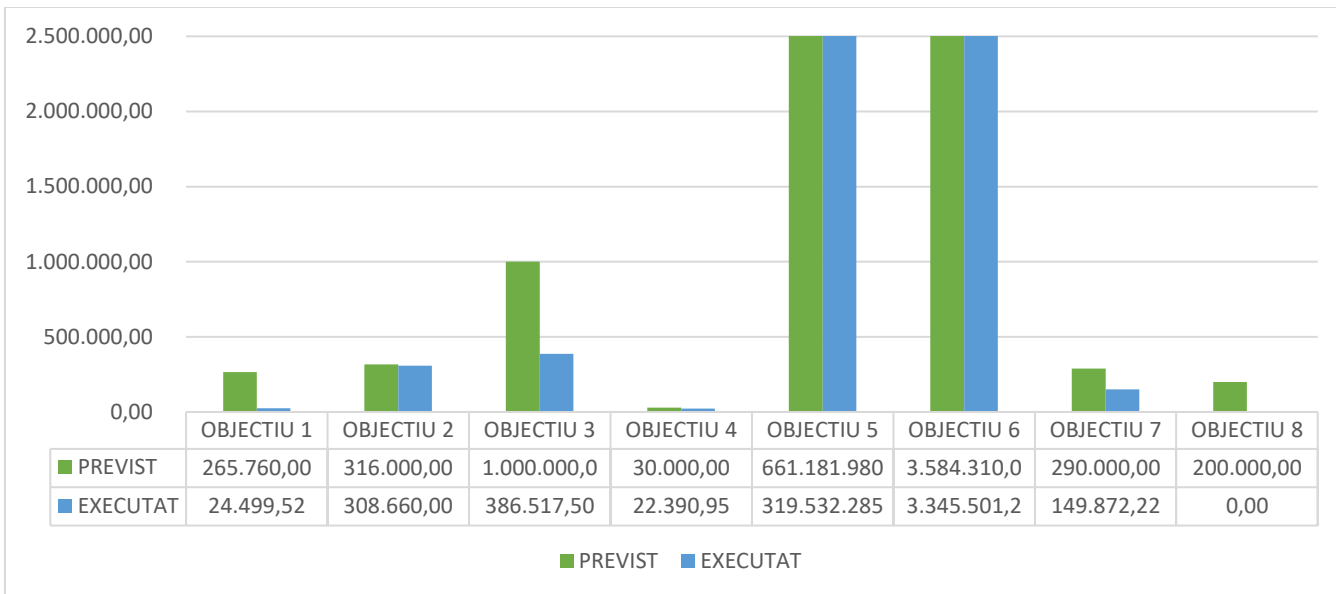


**Relació de recursos econòmics per objectiu estratègic i grau d'execució**

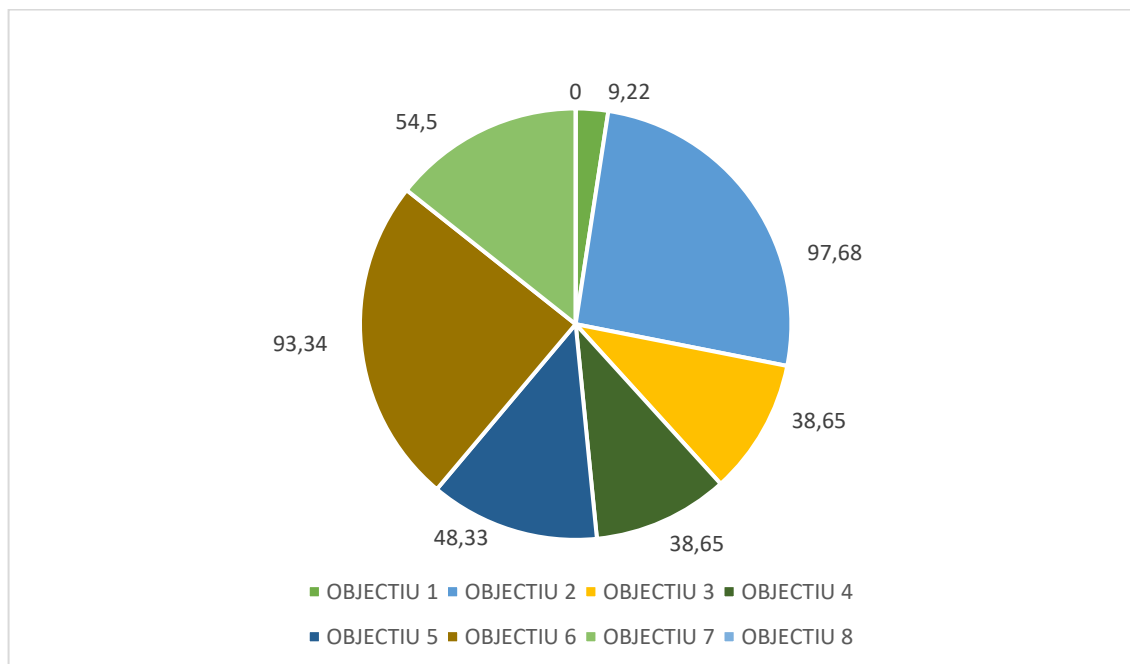
El quadre següent recull la distribució prevista de recursos econòmics entre els diferents objectius estratègics, i també el grau d'execució per objectiu:

|            | PREVIST          | % SOBRE TOTAL | EXECUTAT         | % *EJECUCION |
|------------|------------------|---------------|------------------|--------------|
| OBJECTIU 1 | 265.760,00 €     | 0,04 %        | 24.499,52 €      | 9,22 %       |
| OBJECTIU 2 | 316.000,00 €     | 0,05 %        | 308.660,00 €     | 97,68 %      |
| OBJECTIU 3 | 1.000.000,00 €   | 0,15 %        | 386.517,50 €     | 38,65 %      |
| OBJECTIU 4 | 30.000,00 €      | 0,15 %        | 22.390,95 €      | 38,65 %      |
| OBJECTIU 5 | 661.181.980,00 € | 99,15 %       | 319.532.285,36 € | 48,33 %      |
| OBJECTIU 6 | 3.584.310,00 €   | 0,54 %        | 3.345.501,28 €   | 93,34 %      |
| OBJECTIU 7 | 290.000,00 €     | 0,04 %        | 149.872,22 €     | 51,68 %      |
| OBJECTIU 8 | 200.000,00 €     | 0,03 %        | 0,00 €           | 0,00 %       |
| TOTAL      | 666.868.050,00 € | 100,00 %      | 323.769.726,83 € | 48,55 %      |

**Gràfic 3.** Grau d'execució per objectiu estratègic



Gràfic 4. Percentatge d'execució per objectius



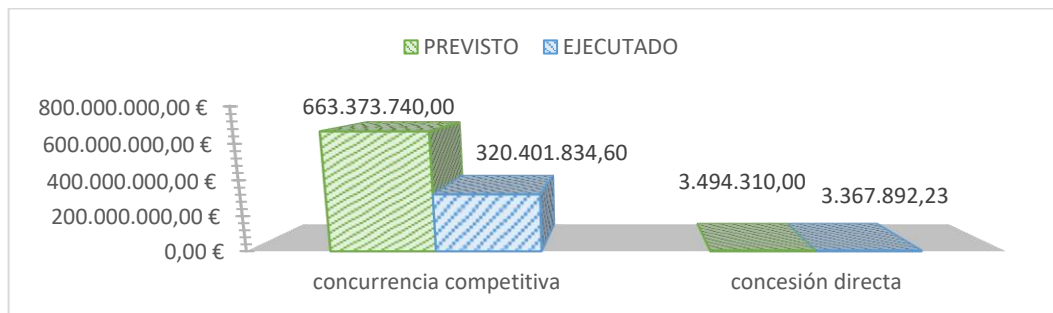


**Relació de recursos destinats per procediment seguit per a la seua concessió**

Els recursos econòmics destinats a l'activitat subvencional poden canalitzar-se a través de dos mecanismes diferents, segons el procediment seguit per a la seua concessió. S'identifiquen així, d'una banda, aquells tramitats en règim de concurrència competitiva i, per una altra, aquells que poden concedir-se de manera directa a tenor de l'article 22 de la Llei general de subvencions. D'aquesta manera, atés el procediment de concessió podem establir la relació entre els recursos econòmics destinats i el tipus de beneficiari.

| Modalitat de concessió   | PREVIST          | % SOBRE EL TOTAL | EXECUTAT         | % *EJECUCION |
|--------------------------|------------------|------------------|------------------|--------------|
| Concurrència competitiva | 663.373.740,00 € | 99,48 %          | 320.401.834,60 € | 48,30 %      |
| Concessió directa        | 3.494.310,00 €   | 0,52 %           | 3.367.892,23 €   | 96,38 %      |
| TOTAL                    | 666.868.050,00 € | 100,00 %         | 323.769.726,83 € | 48,55 %      |

**Gràfic 5.** Distribució de recursos econòmics per modalitat de concessió



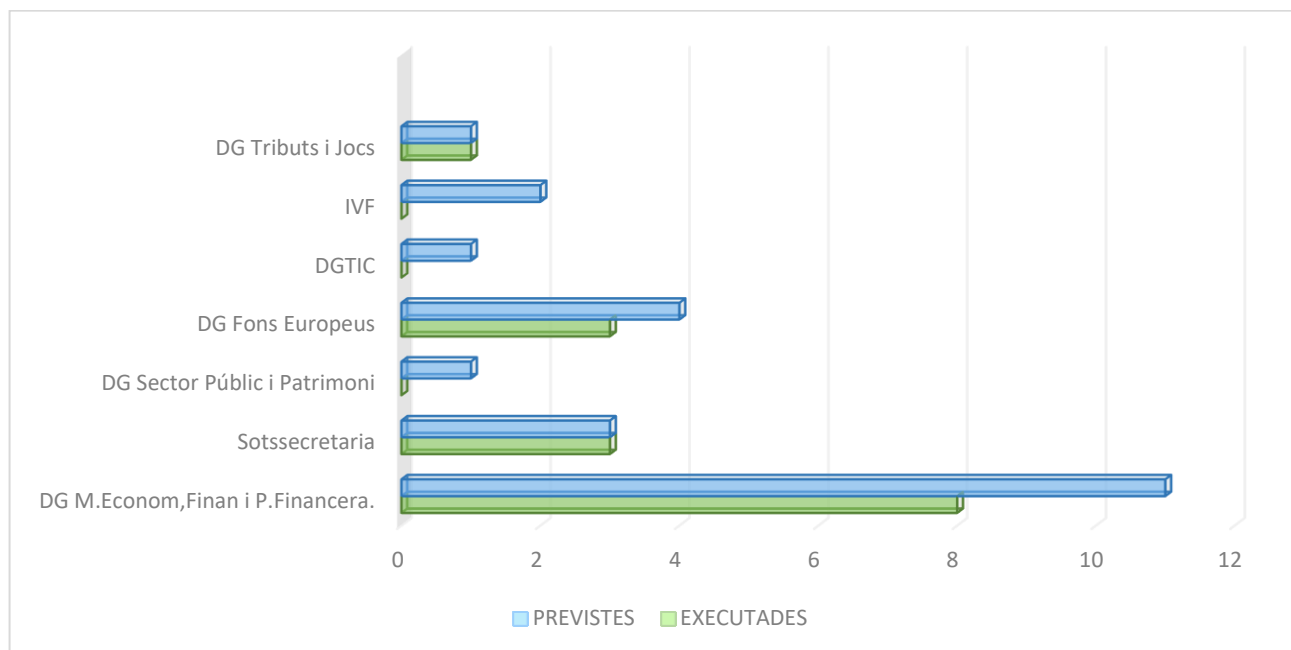
**Relació de línies per centre gestor**

| Línies per centre gestor                             | PREVISTES | EXECUTADES | % EXECUCIÓ    |
|--|-----------|------------|---------------|
| DG Model Econòmic, Finançament i P.Financera         | 11        | 8          | 72,73 %       |
| Sotssecretaria                                       | 3         | 3          | 100,00 %      |
| DG Sector Públic i Patrimoni                         | 1         | 0          | 0,00 %        |
| DG Fons Europeus                                     | 4         | 3          | 75,00 %       |
| *DGTIC   | 1         | 0          | 0,00 %        |
| INSTITUT VALENCIÀ DE FINANCES (IVF)                  | 2         | 0          | 0,00 %        |
| DG Tributs i Jocs                                    | 1         | 1          | 100,00 %      |
| <b>TOTAL CONSELLERIA D'HISENDA I MODELS ECONÒMIC</b> | <b>23</b> | <b>15</b>  | <b>65,22%</b> |





Gràfic 6. Línies de subvenció executades per centre gestor

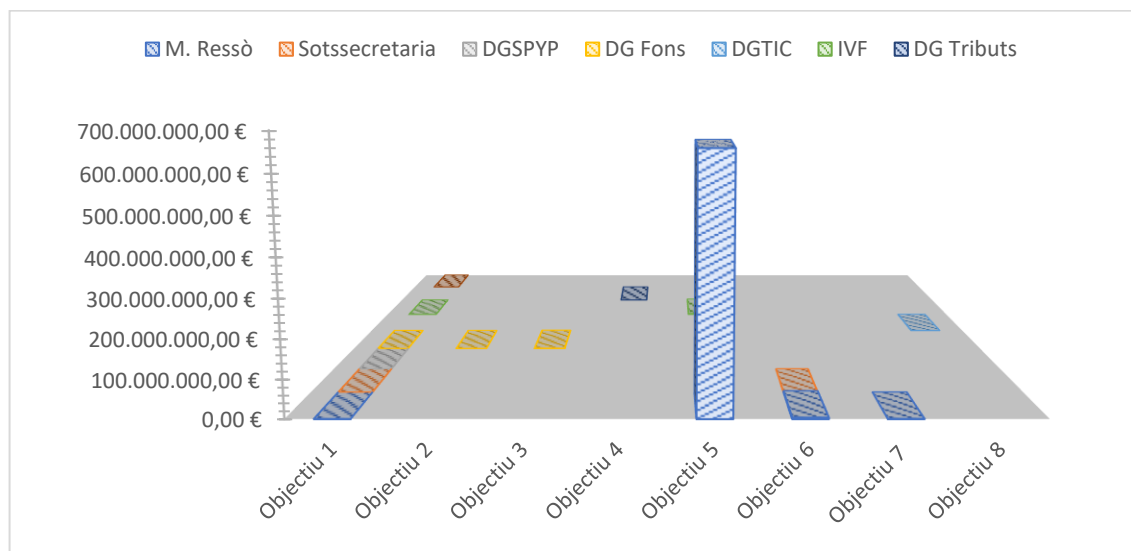


Relació de recursos econòmics previstos per objectiu i centre gestor

|              | M. Econòmic            | Sotssecretaria      | DGSPYP             | DG Fons Europeus     | DGTIC               | IVF                   | DG Tributs         | TOTAL                   |
|--------------|------------------------|---------------------|--------------------|----------------------|---------------------|-----------------------|--------------------|-------------------------|
| Objectiu 1   | 34.800,00 €            | 41400,00 €          | 42.000,00 €        | 27.560,00 €          |                     | 120.000,00 €          |                    | 265.760,00 €            |
| Objectiu 2   |                        |                     |                    | 316.000,00 €         |                     |                       |                    | 316.000,00 €            |
| Objectiu 3   |                        |                     |                    | 1000.000,00 €        |                     |                       |                    | 1000.000,00 €           |
| Objectiu 4   |                        |                     |                    |                      |                     |                       | 30.000,00 €        | 30.000,00 €             |
| Objectiu 5   | 658.181980,00 €        |                     |                    |                      |                     | 3.000.000,00 €        |                    | 661181980,00 €          |
| Objectiu 6   | 3.330.000,00 €         | 254.310,00 €        |                    |                      |                     |                       |                    | 3.584.310,00 €          |
| Objectiu 7   | 290.000,00 €           |                     |                    |                      |                     |                       |                    | 290.000,00 €            |
| Objectiu 8   |                        |                     |                    |                      | 200.000,00 €        |                       |                    | 200.000,00 €            |
| <b>TOTAL</b> | <b>661836.780,00 €</b> | <b>295.710,00 €</b> | <b>42.000,00 €</b> | <b>1343.560,00 €</b> | <b>200.000,00 €</b> | <b>3.120.000,00 €</b> | <b>30.000,00 €</b> | <b>666.868.050,00 €</b> |



Gràfic 7. Relació de recursos econòmics previstos per objectiu i centre gestor

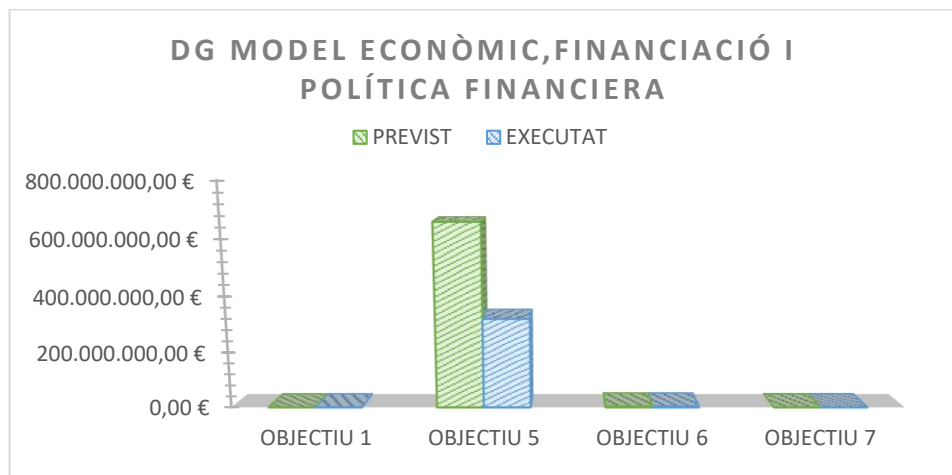


Grau d'execució per objectiu i centre gestor

| DG Mod Econ,<br>Finan i P.Finan | PREVIST          | EXECUTAT         | % EXECUCIÓ |
|---------------------------------|------------------|------------------|------------|
| OBJECTIU 1                      | 34.800,00 €      | 0,00 €           | 0,00 %     |
| OBJECTIU 2                      |                  |                  |            |
| OBJECTIU 3                      |                  |                  |            |
| OBJECTIU 4                      |                  |                  |            |
| OBJECTIU 5                      | 658.181.980,00 € | 319.532.285,36 € | 48,55 %    |
| OBJECTIU 6                      | 3.330.000,00 €   | 3.091.333,50 €   | 92,83 %    |
| OBJECTIU 7                      | 290.000,00 €     | 149.872,22 €     | 51,68 %    |
| OBJECTIU 8                      |                  |                  |            |
| TOTAL                           | 661.836.780,00 € | 322.773.491,08 € | 48,77 %    |

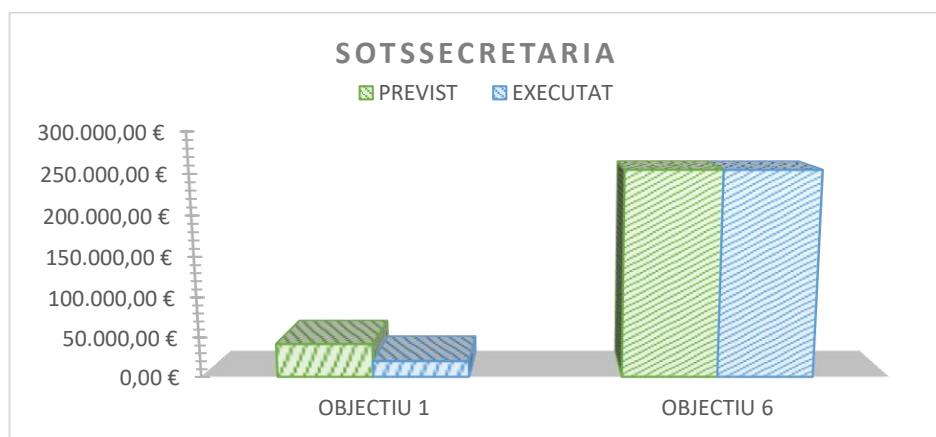


**Gràfic 8.** Execució Direcció General de Model Econòmic, Finançament i Política Financera



| Sotssecretaria | PREVIST      | EXECUTAT     | % EXECUCIÓ |
|----------------|--------------|--------------|------------|
| OBJECTIU 1     | 41.400,00 €  | 19.906,20 €  | 48,08 %    |
| OBJECTIU 2     |              |              |            |
| OBJECTIU 3     |              |              |            |
| OBJECTIU 4     |              |              |            |
| OBJECTIU 5     |              |              |            |
| OBJECTIU 6     | 254.310,00 € | 254.167,78 € | 94,69 %    |
| OBJECTIU 7     |              |              |            |
| OBJECTIU 8     |              |              |            |
| TOTAL          | 295.710,00 € | 274.073,98 € | 92,68 %    |

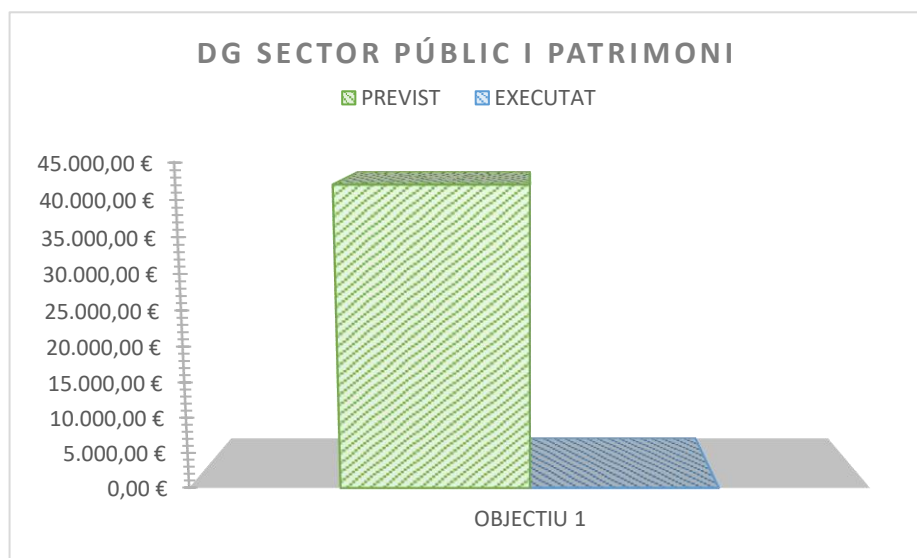
**Gràfic 9.** Execució Sotssecretaria Conselleria d'Hisenda i Model Econòmic





| DGSPYP     | PREVIST     | EXECUTAT | % EXECUCIÓ |
|------------|-------------|----------|------------|
| OBJECTIU 1 | 42.000,00 € | 0,00 €   | 0,00 %     |
| OBJECTIU 2 |             |          |            |
| OBJECTIU 3 |             |          |            |
| OBJECTIU 4 |             |          |            |
| OBJECTIU 5 |             |          |            |
| OBJECTIU 6 |             |          |            |
| OBJECTIU 7 |             |          |            |
| OBJECTIU 8 |             |          |            |
| TOTAL      | 42.000,00 € | 0,00 €   | 0,00 %     |

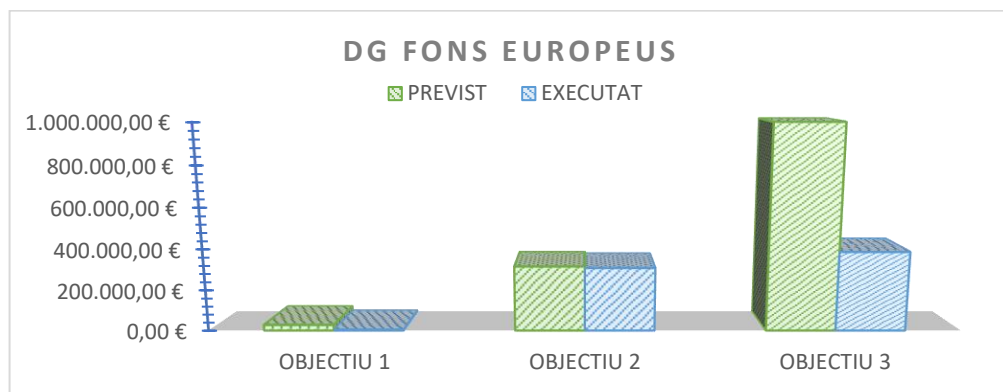
Gràfic 10. Execució Direcció General del Sector Públic i Patrimoni



| DG Fons Europeus | PREVIST        | EXECUTAT     | % EXECUCIÓ |
|------------------|----------------|--------------|------------|
| OBJECTIU 1       | 27.560,00 €    | 4.593,32 €   | 16,67 %    |
| OBJECTIU 2       | 316.000,00 €   | 308.660,00 € | 97,68 %    |
| OBJECTIU 3       | 1.000.000,00 € | 386.517,50 € | 38,65 %    |
| OBJECTIU 4       |                |              |            |
| OBJECTIU 5       |                |              |            |
| OBJECTIU 6       |                |              |            |
| OBJECTIU 7       |                |              |            |
| OBJECTIU 8       |                |              |            |
| TOTAL            | 1.343.560,00 € | 699.770,82 € | 52,08 %    |

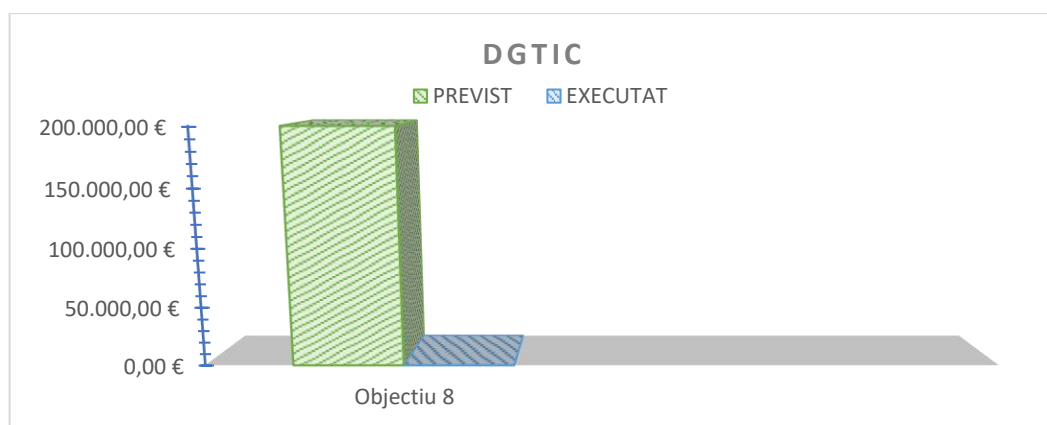


**Gràfic 11.** Execució Direcció General de Fons Europeus



| DGTIC      | PREVIST      | EXECUTAT | % EXECUCIÓ |
|------------|--------------|----------|------------|
| OBJECTIU 1 |              |          |            |
| OBJECTIU 2 |              |          |            |
| OBJECTIU 3 |              |          |            |
| OBJECTIU 4 |              |          |            |
| OBJECTIU 5 |              |          |            |
| OBJECTIU 6 |              |          |            |
| OBJECTIU 7 |              |          |            |
| OBJECTIU 8 | 200.000,00 € | 0,00 €   | 0,00 %     |
| TOTAL      | 200.000,00 € | 0,00 €   | 0,00 %     |


**Gràfic 12.** Execució Direcció General de Tecnologies de la Informació i les Comunicacions





| IVF        | PREVIST        | EXECUTAT | % EXECUCIÓ |
|------------|----------------|----------|------------|
| OBJECTIU 1 | 120.000,00 €   | 0,00 €   | 0,00 %     |
| OBJECTIU 2 |                |          |            |
| OBJECTIU 3 |                |          |            |
| OBJECTIU 4 |                |          |            |
| OBJECTIU 5 | 3.000.000,00 € | 0,00 €   | 0,00 %     |
| OBJECTIU 6 |                |          |            |
| OBJECTIU 7 |                |          |            |
| OBJECTIU 8 |                |          |            |
| TOTAL      | 3.120.000,00 € | 0,00 €   | 0,00 %     |

Gràfic 13. Execució Institut Valencià de Finances



La cap del Servei de Coordinació i Suport Tècnic

Vist i plau  
La secretària general administrativa

Vist i plau  
El sotssecretari