



GENERALITAT
CONSELLERIA
D' ECONOMÍA, HISENDA I
OCUPACIÓ
Intervención General

COMPTES GENERAL

ADMINISTRACIÓ

2005





ÍNDICE

COMPTE DE L'ADMINISTRACIÓ DE LA GENERALITAT – 2005



RESUMEN

CUENTA DE LA ADMINISTRACIÓN

1. BALANCE.....	7
2. CUENTA DE RESULTADO ECONÓMICO PATRIMONIAL....	21
3. ESTADO DE LIQUIDACIÓN DEL PRESUPUESTO.....	29
3A- Liquidación del presupuesto de gastos.....	31
3A.1- Resumen por capítulos.....	33
3A.2- Resumen por secciones/capítulos.....	37
3A.3 - Por servicios/capítulos.....	57
3B- Liquidación del presupuesto de ingresos.....	101
3B.1- Resumen por capítulos.....	103
3B.2- Resumen por artículos.....	107
3C- Resultado presupuestario.....	113
4. MEMORIA.....	121
4A- Organización.....	123
4B- Estado operativo.....	137
4C- Información de carácter financiero.....	141
4C.1- Estado del Remanente de Tesorería.....	143
4C.2- Tesorería.....	151
4C.2.1- Estado de la Tesorería.....	153
-Estado de la Tesorería	
-Situación de los fondos de la tesorería	
4C.2.2- Estado de Cobros y Pagos del ejercicio.....	159
4C.2.2.1- Pagos del ejercicio.....	161
-Por sección	
-Por capítulo	
4C.2.2.2- Cobros del ejercicio.....	165
-Por sección	
-Por capítulo	
4C.3- Conciliación del resultado económico patrimonial y el saldo presupuestario.....	169
4D. Información sobre la ejecución del gasto público.....	175
4D.1- Modificaciones de crédito.....	177
4D.2- Clasificación funcional del gasto.....	181
4D.3- Ejecución de proyectos de inversión.....	197
4D.4- Transferencias y subvenciones concedidas.....	225
4D.4.1- Transferencias de capital.....	227
4D.4.2- Transferencias corrientes.....	251
4D.5- Personal.....	309
4D.6- Acreedores por operaciones pendientes de aplicar al presupuesto.....	315




ÍNDICE

COMPTE DE L'ADMINISTRACIÓ DE LA GENERALITAT - 2005



4D7- Obligaciones de presupuestos cerrados.....	321
-Resumen por ejercicio	
-Resumen por secciones	
-Resumen por capítulos	
4D.8- Compromiso de gasto con cargo a presupuestos de ejercicios posteriores.....	329
-Resumen por sección/capítulo.	
-Por sección/programa/capítulo	
4E. Información sobre la ejecución del ingreso público.....	353
4E.1- Derechos presupuestarios reconocidos.....	355
-Por capítulos	
-Por artículos	
4E.2- Transferencias y subvenciones recibidas.....	369
4E.2.1- Transferencias de capital.....	371
4E.2.2- Transferencias corrientes.....	377
4E.3- Tasas, precios públicos y privados.....	381
4E.4- Derechos a cobrar de presupuestos cerrados.....	387
4E.5- Memoria del presupuesto de ingresos.....	399
4F. Información sobre las inversiones financieras.....	415
4G. Información sobre el endeudamiento.....	419
4G.1- Situación de la Deuda de la Generalitat.....	421
4G.2- Situación de los intereses.....	425
4G.3- Avalos.....	429
-Avalos de la Generalitat	
-Concesión de avalos	
-Cancelación de operaciones avaladas	
4H. Información sobre operaciones de intercambio financiero.....	437
4H.1- De intereses.....	439
4H.2- De divisas.....	449
4I. Información sobre operaciones no presupuestarias.....	453
4I.1- Acreedores no presupuestarios.....	455
-Operaciones de tesorería.	
4I.2- Partidas pendientes de aplicación.....	461



1. BALANCE

BALANCE. EJERCICIO 2005

Nº CUENTAS	ACTIVO	EJERCICIO 2005	EJERCICIO 2004	Nº CUENTAS	PASIVO	EJERCICIO 2005	EJERCICIO 2004
	A) INMOVILIZADO	11.220.851.544,46	10.479.910.481,72		A) FONDOS PROPIOS	3.128.763.705,35	2.514.917.913,94
	I. INVERSIONES DESTINADAS AL USO GENERAL	6.261.087.805,74	5.929.091.629,54		I. PATRIMONIO	2.867.042.623,61	2.867.042.623,61
200	1. TERRENOS Y BIENES NATURALES	134.750.450,87	112.760.210,40	100	1. PATRIMONIO	2.867.042.623,61	2.867.042.623,61
201	2. INFRAEST. Y BIENES DESTINADOS AL USO GRAL.	1.711.377.518,39	1.405.929.125,05	(21)	III. RESULTADOS DE EJERCICIOS ANTERIORES	-352.124.709,67	-160.733.031,11
208	4. BIENES PATRIMONIO HIST., ARTIST. Y CULTUR.	19.932.005,93	15.374.463,54	129	2. RDOS. NEGATIVOS DE EJERCICIOS ANTERIORES	-352.124.709,67	-160.733.031,11
209	5. EDIFICIOS Y OTRAS CONSTRUCCIONES	4.395.027.830,55	4.395.027.830,55		IV. RESULTADOS DEL EJERCICIO	613.845.791,41	-191.391.678,56
	II. INMOVILIZACIONES INMATERIALES	610.823.550,84	571.856.723,71		C) ACREEDORES A LARGO PLAZO	5.026.235.050,78	3.819.344.668,80
210	1. GASTOS DE INVESTIGACIÓN Y DESARROLLO	35.872.860,02	32.799.497,49		I. EMIS. DE OBLIG. Y OTROS VAL. NEGOCIABLES	3.970.124.207,04	2.467.618.491,39
215	3. APLICACIONES INFORMÁTICAS	28.278.576,43	17.926.343,03	150	1. OBLIGACIONES Y BONOS	3.703.058.670,48	2.200.552.954,83
216	4. PROPIEDAD INTELECTUAL	349.054,90	349.054,90	158	4. DEUDAS EN MONEDA EXTRANJERA	267.065.536,56	267.065.536,56
217	5. DER. SOBRE BIENES EN RÉG. DE ARREND. FINAN.	1.117.490,07	1.044.677,12		II. OTRAS DEUDAS A LARGO PLAZO	1.056.110.843,74	1.351.726.177,41
219	6. OTRO INMOVILIZADO INMATERIAL	545.205.569,42	519.737.151,17	170,176	1. DEUDAS CON ENTIDADES DE CRÉDITO	1.054.201.699,77	1.347.907.906,47
	III. INMOVILIZACIONES MATERIALES	3.016.364.791,51	2.883.630.039,37	178,179	3. DEUDAS EN MONEDA EXTRANJERA	1.909.143,97	3.818.270,94
220,221	1. TERRENOS Y CONSTRUCCIONES	1.788.088.485,23	1.736.483.282,68		D) ACREEDORES A CORTO PLAZO	4.896.423.678,82	5.821.267.455,55
222,223	2. INSTALACIONES TÉCNICAS Y MAQUINARIA	417.411.833,60	377.742.546,92		I. EMIS. DE OBLIG. Y OTROS VAL. NEGOCIABLES	1.599.266.226,33	1.975.459.390,12
224,226	3. UTILLAJE Y MOBILIARIO	420.493.811,34	403.351.790,22	505	2. DEUDAS REPR. EN OTROS VAL. NEGOCIABLES	1.155.813.560,72	1.637.769.000,00
227,228,229	4. OTRO INMOVILIZADO	390.370.661,34	366.052.419,55	506	3. INTERESES DE OBLIGACIONES Y OTROS VAL.	88.452.665,61	77.259.836,46
250,251,256	V. INVERSIONES FINANCIERAS PERMANENTES	1.332.575.396,37	1.095.332.089,10	506,509	4. DEUDAS EN MONEDA EXTRANJERA	355.000.000,00	260.430.553,66
252,253,257	1. CARTERA DE VALORES A LARGO PLAZO	1.287.977.987,88	947.062.847,76		II. DEUDAS CON ENTIDADES DE CRÉDITO	280.928.278,37	553.233.601,03
260,265	2. OTRAS INVERSIONES Y CRÉDITOS A L/P	51.726.967,20	155.398.800,05	520	1. PRÉSTAMOS Y OTRAS DEUDAS	255.338.509,98	521.991.480,29
	B) Gtos. A DISTRIBUIR EN VARIOS EJERCICIOS	5.497.257,38	10.994.514,76	526	2. DEUDAS POR INTERESES	25.589.768,39	31.242.120,74
27	C) ACTIVO CIRCULANTE	1.825.073.633,11	1.664.625.041,81		III. ACREEDORES	3.016.229.174,12	3.292.574.464,40
	II. DEUDORES	1.738.196.821,47	1.588.965.722,12	40	1. ACREEDORES PRESUPUESTARIOS	1.483.651.255,74	1.500.965.446,43
43	1. DEUDORES PRESUPUESTARIOS	1.757.813.908,82	1.607.346.593,62	41	2. ACREEDORES NO PRESUPUESTARIOS	432.108.230,85	391.684.195,28
44	2. DEUDORES NO PRESUPUESTARIOS	2.825.978,62	0,00	475,476,477 521,522,527,528,529, 530,534,539	4. ADMINISTRACIONES PÚBLICAS	592.565.788,97	614.185.304,88
550,555,558	5. OTROS DEUDORES	1.025.684,30	851.515,84	560,561	5. OTROS ACREEDORES	390.652.677,78	673.805.694,28
(490)	6. PROVISIONES	-23.468.750,27	-19.232.387,34		6. FIANZAS Y DEPÓSITOS RECIBIDOS A C/P	117.251.220,78	111.933.823,53
562,563,564, 565,567,568	III. INVERSIONES FINANCIERAS TEMPORALES	206.935,18	505.565,06				
	2. OTRAS INVERSIONES Y CRÉDITOS A C/P	206.935,18	505.565,06				
57	IV. TESORERÍA	86.669.876,46	75.153.754,63				
	TOTAL GENERAL (A+B+C).....	13.051.422.434,95	12.155.530.038,29		TOTAL GENERAL (A+B+C+D+E).....	13.051.422.434,95	12.155.530.038,29

BALANCE. EJERCICIO 2005.

El Balance es un estado de fondos que pone de manifiesto la situación patrimonial de la entidad en un momento determinado del tiempo. A tal efecto se estructura en dos grandes masas patrimoniales: el activo y el pasivo.

- El activo recoge los bienes y derechos de la entidad, así como los posibles gastos diferidos.
- El pasivo recoge las deudas exigibles por terceros a la entidad y el patrimonio de la misma.

1. ACTIVO

ACTIVO	EJERCICIO 2005	% s/total	EJERCICIO 2004	% Var.
A) INMOVILIZADO	11.220.851.544,46	85,97%	10.479.910.481,72	7,07%
I. INVERSIONES DESTINADAS AL USO GENERAL	6.261.087.805,74	47,97%	5.929.091.629,54	5,60%
II. INMOVILIZACIONES INMATERIALES	610.823.550,84	4,68%	571.856.723,71	6,81%
III. INMOVILIZACIONES MATERIALES	3.016.364.791,51	23,11%	2.883.630.039,37	4,60%
V. INVERSIONES FINANCIERAS PERMANENTES	1.332.575.396,37	10,21%	1.095.332.089,10	21,66%
B) GASTOS A DISTRIBUIR EN VARIOS EJERCICIOS	5.497.257,38	0,04%	10.994.514,76	-50,00%
C) ACTIVO CIRCULANTE	1.825.073.633,11	13,98%	1.664.625.041,81	9,64%
II. DEUDORES	1.757.813.908,82	13,32%	1.588.965.722,12	9,39%
III. INVERSIONES FINANCIERAS TEMPORALES	206.935,18	0,00%	505.565,06	-59,07%
IV. TESORERÍA	86.669.876,46	0,66%	75.153.754,63	15,32%
TOTAL GENERAL A+B+C).....	13.051.422.434,95	100,00%	12.155.530.038,29	7,37%

El activo del Balance incluye todo bien o derecho integrado como tal en la contabilidad de la entidad, sea o no de su titularidad, del cual se espera que en un futuro contribuya directa o indirectamente a la consecución de los objetivos que constituyen su actividad.

En el activo del Balance a 31 de diciembre de 2005, el inmovilizado representa el 85,97%, los gastos a distribuir en varios ejercicios el 0,04% y el activo circulante el 13,98%.

Dentro del inmovilizado destacan las inversiones destinadas al uso general (47,97% del activo) y dentro del activo circulante el epígrafe correspondiente a los deudores (13,32% del activo).

El crecimiento total del activo ha sido, al igual que el del pasivo, de 895.892.396,66 euros, esto es, del 7,37%, debido fundamentalmente a la evolución experimentada por el inmovilizado. Los epígrafes correspondientes a los gastos a distribuir en varios ejercicios han disminuido un 50%, mientras que el activo circulante se ha incrementado en un 9,64%.

1.1. INMOVILIZADO

Entendido en sentido genérico, está formado por aquel subconjunto de elementos patrimoniales del activo que tienen carácter permanente y no están destinados a la venta, aunque eventualmente puedan ser objeto de enajenación por la entidad. El inmovilizado se desglosa, según su naturaleza y destino económico, en los siguientes epígrafes:

- Inversiones destinadas al uso general
- Inmovilizaciones inmateriales
- Inmovilizaciones materiales
- Inmovilizaciones financieras permanentes

El inmovilizado asciende a 11.220.851.544,46 euros, esto es un 7,07% más que en el ejercicio 2004.

1.2. GASTOS A DISTRIBUIR EN VARIOS EJERCICIOS

El presente epígrafe muestra el saldo a 31 de diciembre de 2005 de la cuenta 271 “Gastos financieros de valores negociables”, que recoge la diferencia entre el valor de reembolso y el valor de emisión de valores de renta fija y otros pasivos análogos.

Su importe asciende a 5.497.257,38 euros, habiendo experimentado un decremento con respecto al ejercicio anterior de 5.497.257,38 euros, esto es, el importe de los intereses implícitos diferidos (cupón cero) devengados en el ejercicio 2005.

La composición del saldo de la cuenta 271 a 31 de diciembre de 2005 es la siguiente:

CONCEPTO	IMPORTE
Intereses implícitos diferidos (cupón cero). Ejercicio 2006	5.497.257,38
GASTOS FINANCIEROS DIFERIDOS DE VALORES NEGOCIABLES	5.497.257,38

1.3. ACTIVO CIRCULANTE

El activo circulante se caracteriza porque los elementos que lo integran no tienen una vocación de permanencia en la entidad y su período medio de maduración tiende a ser inferior al año.

El activo circulante asciende a 1.825.073.633,11 euros, es decir un 9,64% más que en el ejercicio 2004, debido en su mayoría al incremento de los deudores. Por lo que respecta al resto de epígrafes, las inversiones financieras temporales han disminuido un 59,07%, con respecto al ejercicio anterior, mientras que la tesorería ha experimentado un crecimiento del 15,32%.

1.3.1. Deudores

El epígrafe deudores asciende en su conjunto a 1.738.196.821,47 euros, siendo el detalle del mismo el que se presenta a continuación:

CUENTA PGCPGV	DENOMINACIÓN	IMPORTE
430	Deudores por derechos reconocidos. Presupuesto de ingresos corriente	543.907.084,62
431	Deudores por derechos reconocidos. Presupuesto de ingresos cerrados	527.743.392,46
432	Deudores por derechos definidos. Presupuesto de ingresos cerrados. Orden 12.12.1994, Conselleria de Economía y Hacienda. Regla 83.6	686.163.431,74
TOTAL	DEUDORES PRESUPUESTARIOS	1.757.813.908,82
443	Deudores a corto plazo por aplazamiento y fraccionamiento	1.945.454,82
444	Deudores a largo plazo por aplazamiento y fraccionamiento	880.523,80
TOTAL	DEUDORES NO PRESUPUESTARIOS	2.825.978,62
490	Provisión para insolvencias	-23.468.750,27
TOTAL	PROVISIONES	-23.468.750,27
TOTAL	OTROS DEUDORES	1.025.684,30
TOTAL	DEUDORES	1.738.196.821,47

1.3.2. Inversiones financieras temporales

Las inversiones financieras temporales ascienden a 206.935,18 euros. Este epígrafe recoge el importe de la cuenta 542 “Créditos a corto plazo”, es decir, el de los préstamos y otros créditos concedidos a terceros con vencimiento no superior a un año. Si se compara con el importe reflejado en la cuenta correspondiente al ejercicio 2004, se observa un decremento cifrado en 298.629,88 euros.

1.3.3. Tesorería

Recoge las disponibilidades líquidas mantenidas en caja o en entidades de crédito, es decir, el saldo del subgrupo 57.

La tesorería asciende a 86.669.876,46 euros, habiéndose incrementado un 15,32%, con respecto al ejercicio anterior. Este aumento, cuantificado en 11.516.121,83 euros, representa un flujo neto de tesorería positivo, igual al exceso de cobros sobre los pagos.

En el apartado 4C.2 de la Memoria de estas cuentas, se detalla con un mayor nivel de detalle la composición del mencionado flujo. No obstante, en el cuadro siguiente se muestran los porcentajes de variación de la tesorería, según la naturaleza presupuestaria o no de sus componentes:

TESORERÍA	EJERCICIO 2005	EJERCICIO 2004	% Variación
Caja presupuestaria			
Saldo inicial (1)	-1315.096.741,94	-1.296.433.830,08	-1,44%
Total Cobros	11.496.651.504,77	10.230.639.629,57	12,37%
Total Pagos	11.296.394.826,99	10.249.302.541,43	10,22%
Saldo final (2)	-1.114.840.064,16	-1.315.096.741,94	15,23%
Fondos extrapresupuestarios			
Saldo inicial (3)	1.390.250.496,57	1.367.821.423,05	1,64%
Total Cobros	8.688.880.268,66	7.463.039.830,62	16,43%
Total Pagos	8.877.620.824,61	7.440.610.757,10	19,31%
Saldo final (4)	1.201.509.940,62	1.390.250.496,57	-13,58%
Saldo inicial TESORERÍA (1 + 3)	75.153.754,63	71.387.592,97	5,28%
Saldo final TESORERÍA (2 + 4)	86.669.876,46	75.153.754,63	15,32%

2. PASIVO

El pasivo del Balance muestra el origen de los fondos, la fuente de los recursos con la que se financia el activo; recoge las obligaciones (fondos ajenos) y fondos propios (patrimonio y resultados).

PASIVO	EJERCICIO 2005	% s/total	EJERCICIO 2004	% Var.
A) FONDOS PROPIOS	3.128.763.705,35	23,97%	2.514.917.913,94	24,41%
I. PATRIMONIO	2.867.042.623,61	21,97%	2.867.042.623,61	0,00%
III. RESULTADOS DE EJERCICIOS ANTERIORES	-352.124.709,67	-2,70%	-160.733.031,11	-119,07%
IV. RESULTADOS DEL EJERCICIO	613.845.791,41	4,70%	-191.391.678,56	420,73%
C) ACREEDORES A LARGO PLAZO	5.026.235.050,78	38,51%	3.819.344.668,80	34,60%
I. EMIS. DE OBLIG. Y OTROS VAL. NEGOCIABLES	3.970.124.207,04	30,42%	2.467.618.491,39	60,89%
II. OTRAS DEUDAS A LARGO PLAZO	1.056.110.843,74	8,09%	1.351.726.177,41	-21,87%
D) ACREEDORES A CORTO PLAZO	4.896.423.678,82	37,52%	5.821.267.455,55	-15,89%
I. EMIS. DE OBLIG. Y OTROS VAL. NEGOCIABLES	1.599.266.226,33	12,25%	1.975.459.390,12	-19,04%
II. DEUDAS CON ENTIDADES DE CRÉDITO	280.928.278,37	2,15%	553.233.601,03	-49,22%
III. ACREEDORES	3.016.229.174,12	23,11%	3.292.574.464,40	-8,39%
TOTAL GENERAL (A+B+C+D+E)....	13.051.422.434,95	100,00%	12.155.530.038,29	7,37%

En el pasivo del Balance a 31 de diciembre de 2005, los fondos propios representan el 23,97%, los acreedores a largo plazo el 38,51% y los acreedores a corto plazo el 37,52%.

Dentro del largo plazo destacan las emisiones de obligaciones y otros valores negociables (12,25% del pasivo) y dentro del corto plazo el epígrafe correspondiente a los acreedores (23,11% del pasivo).

El crecimiento total del pasivo ha sido, al igual que en el activo, de 895.892.396,66 euros, lo cual representa el 7,37%. Dicho crecimiento se debe principalmente a la evolución experimentada por los acreedores a largo plazo (31,60%), mientras que los acreedores a corto plazo han disminuido un 15,89%. En el caso de los fondos propios, se observa un incremento de 24,41 puntos porcentuales, con respecto al ejercicio precedente.

2.1. FONDOS PROPIOS

2.1.1. Patrimonio

El patrimonio está constituido por los recursos propios de la entidad, procedentes, bien del momento de su creación, bien de la actividad de la misma.

Asciende a 2.867.042.623,61 euros, no habiendo sufrido variación alguna con respecto al ejercicio 2004.

2.1.2. Resultados de ejercicios anteriores

Refleja los resultados positivos o negativos de ejercicios anteriores no aplicados a partidas específicas.

Su importe recoge el resultado económico-patrimonial negativo de los ejercicios 2002 a 2004. Los resultados de ejercicios anteriores fueron traspasados a patrimonio. A continuación se presenta el detalle de su composición.

RESULTADO NEGATIVOS DE EJERCICIOS ANTERIORES	IMPORTE
Resultado económico-patrimonial del ejercicio 2002	-130.842.612,04
Resultado económico-patrimonial del ejercicio 2003	-29.890.419,07
Resultado económico-patrimonial del ejercicio 2004	-191.391.678,56
TOTAL	-352.124.709,67

2.1.3. Resultados del ejercicio

Recoge el resultado económico-patrimonial del ejercicio, que es la variación de los fondos propios de la entidad producida en dicho período como consecuencia de sus operaciones de naturaleza presupuestaria y no presupuestaria. Viene determinado por la diferencia entre los ingresos y los gastos del período al que se refiere, no considerándose parte integrante del mismo aquellas operaciones derivadas de:

- Aportaciones de bienes que no impliquen cambio de titularidad de los mismos.
- Aportaciones de bienes afectos a fines que conlleven el traspaso de competencias a otros entes.
- Incrementos patrimoniales derivados de actualizaciones de activos.

En este apartado se refleja un ahorro de 613.845.791,41 euros. Este resultado económico-patrimonial positivo, no coincide con el saldo presupuestario cifrado en 404.062.842,55 euros, reflejando este último la diferencia entre derechos y obligaciones reconocidas en el ejercicio 2005.

La diferencia entre ambos resultados (209.782.948,86 euros), se justifica en base a una serie de factores, que aparecen detallados en el estado de conciliación del resultado económico-patrimonial y el saldo presupuestario, incluido en el apartado 4C.3 de la memoria de estas cuentas.

2.2. ACREEDORES A LARGO PLAZO

Los acreedores a largo plazo abarcan aquellas obligaciones a pagar cuyo vencimiento es superior al año.

Las deudas a largo plazo ascienden a 5.026.235.050,78 euros, lo cual supone un incremento de 1.206.890.381,98 euros respecto del ejercicio anterior. Dicho aumento se debe principalmente a la evolución experimentada por las emisiones de obligaciones y otros valores negociables (60,89%), mientras que las deudas con entidades de crédito, han sufrido una disminución del 21,87.

Por lo que respecta al endeudamiento a largo plazo, la situación de la deuda a largo plazo de la Generalitat a 31 de diciembre de 2005, teniendo en cuenta la naturaleza de la operación, responde al detalle expresado en el apartado 4.F de la Memoria “Información sobre el endeudamiento”.

A continuación se muestra resumen del mencionado detalle y también el importe de la deuda a largo plazo tal y como aparece recogido en el balance de la entidad a través de las correspondientes cuentas del plan contable (PGCPGV).

NATURALEZA DE LA OPERACIÓN	DEUDA A 31 DE DICIEMBRE
1. DEUDA EN MONEDA NACIONAL	5.803.067.537,14
Deuda pública a largo plazo	4.455.159.630,67
Préstamos a largo plazo	1.347.907.906,47
2. DEUDA EN OTRAS MONEDAS	3.818.270,94
Deuda pública a largo plazo	0,00
Préstamos a largo plazo	3.818.270,94
TOTAL DEUDA A LARGO PLAZO (1) + (2)	5.806.885.808,08

CUENTA PGCPGV	DENOMINACIÓN	SALDOS ACREEDORES A 31 DE DICIEMBRE
1. DEUDA EN MONEDA NACIONAL		4.757.260.370,25
150	Obligaciones y bonos	3.703.058.670,48
170	Deudas a largo plazo con entidades de crédito	1.054.201.699,77
2. DEUDA EN OTRAS MONEDAS		268.974.680,53
158	Empréstitos y otras emisiones análogas en moneda extranjera	267.065.536,56
178	Deudas a largo plazo por préstamos recibidos y otros conceptos en moneda extranjera	1.909.143,97
TOTAL DEUDA A LARGO PLAZO (1) + (2)		5.026.235.050,78

En términos globales, se aprecia una diferencia de 780.650.757,30 euros, que responde a diferentes motivos.

En primer lugar, si se analizan los datos correspondientes a la deuda pública en moneda nacional, se pone de manifiesto, como en ejercicios precedentes, una diferencia de 82.458.860,72 de euros, que viene motivada por el reflejo, en la cuenta 150 del plan, del cupón cero correspondiente a las obligaciones a largo plazo emitidas en el ejercicio 1992 y que se amortizarán en noviembre de 2006. En relación con esta cantidad, cabe señalar que anualmente se periodifican contablemente los intereses implícitos devengados.

La restante diferencia, cuantificada en 863.109.618,02 euros, responde a la reclasificación de largo a corto plazo reflejada en la contabilidad económico-patrimonial, por el importe de aquellas obligaciones y bonos, así como préstamos, cuyo vencimiento tendrá lugar en el ejercicio 2006.

Finalmente, por lo que respecta a la clasificación de las deudas atendiendo a la clase de moneda, el criterio utilizado por cada una de las fuentes no es coincidente. Así pues, en el apartado 4.F de la Memoria “Información sobre el endeudamiento” el criterio es el utilizado por el Área de Mercado de Capitales del Instituto Valenciano de Finanzas, el cual tiene su fundamento en la Adenda V del “Manual del SEC 95 sobre el déficit público y la deuda pública”, en el que se indica que, por la parte cubierta por un acuerdo de permuta financiera de divisas, o cualquier otro instrumento derivado con el mismo efecto, la deuda puede considerarse como transformada en moneda nacional. La situación es análoga a aquella en que la deuda se emitió originalmente en moneda nacional por el importe del principal que establece el contrato. Por otro lado, en la presentación del balance de la entidad se ha tenido en cuenta lo dispuesto en el PGCPGV, que atiende a la moneda de emisión o contracción de la deuda.

2.3. ACREEDORES A CORTO PLAZO

La agrupación de acreedores a corto plazo está integrada por aquellas obligaciones de pago cuyo vencimiento es inferior al año.

Dicha agregación asciende a 4.896.423.678,82 euros, es decir 924.843.776,73 euros menos que en el ejercicio 2004, debido en su mayoría al decremento (376.193.163,79 euros) de las emisiones de obligaciones y otros valores negociables.

2.3.1. Emisión de obligaciones y otros valores negociables y Deudas con entidades de crédito

Dentro del presente epígrafe, se recoge el endeudamiento de la entidad a corto plazo.

A continuación se compara el desglose facilitado en el apartado 4F de la Memoria, relativo al endeudamiento de la entidad, y los datos reflejados en el balance de la misma.

NATURALEZA DE LA OPERACIÓN	DEUDA A 31 DE DICIEMBRE
1. DEUDA EN MONEDA NACIONAL	988.834.670,85
Deuda pública a corto plazo	943.319.276,37
Préstamos a corto plazo	45.515.394,48
2. DEUDA EN OTRAS MONEDAS	0,00
TOTAL DEUDA A CORTO PLAZO (1) + (2)	988.834.670,85

CUENTA PGCPGV	DENOMINACIÓN	SALDOS ACREEDORES A 31 DE DICIEMBRE
1. DEUDA EN MONEDA NACIONAL		1.495.035.161,90
505	Deudas representadas en otros valores negociables a corto plazo	1.155.813.560,72
521	Deudas a corto plazo	339.221.601,18
2. DEUDA EN OTRAS MONEDAS		356.909.126,97
508	Empréstitos y otras emisiones análogas a corto plazo en moneda extranjera	355.000.000,00
528	Deudas a corto plazo por préstamos recibidos y otros conceptos en moneda extranjera	1.909.126,97
TOTAL DEUDA A CORTO PLAZO (1) + (2)		1.851.944.288,87

Se aprecia una diferencia en términos globales de 863.109.618,02 euros, la cual viene motivada, por la reclasificación de largo a corto plazo, de las obligaciones y bonos, así como de los préstamos, cuyo vencimiento tendrá lugar en el próximo ejercicio, tal y como se expuso al detallar los “Acreedores a largo plazo”.

Asimismo, son de aplicación los comentarios efectuados en el apartado anteriormente referenciado, relativos a la distinción entre deudas en moneda nacional y en otras monedas.

Por lo que respecta a las deudas a corto plazo contraídas con entidades de crédito por préstamos recibidos y otros débitos, con la finalidad de cubrir desfases temporales

de tesorería con vencimiento no superior a un año, las mismas a parecen reflejadas en el apartado denominado “Préstamos y otras deudas”. En el ejercicio 2005 y, de conformidad con lo dispuesto en el artículo 39 del Texto Refundido de la Ley de Hacienda Pública de la Generalitat Valenciana y en el artículo 34 de la Ley 14/2004, de 29 de diciembre, de Presupuestos de la Comunidad Valenciana, por el Conseller de Economía, Hacienda y Empleo se concertaron operaciones de tesorería que se encontraban en vigor a 31 de diciembre, por 255.338.509,98 euros, dicho importe se corresponde con el saldo acreedor de la cuenta 520 a dicha fecha, el cual se ha reducido en 266.652.970,31 euros con respecto al del ejercicio anterior.

Finalmente indicar que se han reflejado en los apartados “Intereses de obligaciones y otros valores” y “Deudas por intereses”, los intereses devengados en el ejercicio 2005 y no vencidos al finalizar el mismo. Dichos importes se recogen respectivamente, en las cuentas 506 “Intereses a corto plazo de empréstitos y otras emisiones análogas” y 526 “Intereses a corto plazo de deudas con entidades de crédito”, y se elevan a 88.452.665,61 euros y 25.589.768,39 euros respectivamente.

2.3.2. Acreedores

Su importe es de 3.016.229.174,12 euros, frente a los 3.292.574.464,40 del ejercicio anterior, lo cual indica un decremento del 8,39%.

Por lo que respecta a los acreedores presupuestarios, éstos ascienden a 1.483.651.255.74 euros, repartidos entre las siguientes cuentas:

CUENTA PGCPGV	DENOMINACIÓN	IMPORTE
400	Acreedores por obligaciones reconocidas. Presupuesto de gastos corriente	8.467.568,02
400	Acreedores por pagos propuestos. Presupuesto de gastos corriente	1.333.134.133,90
400	Acreedores por pagos ordenados. Presupuesto de gastos corriente	114.492.704,33
401	Acreedores por obligaciones reconocidas. Presupuesto de gastos cerrados	1.417.719,76
401	Acreedores por pagos propuestos. Presupuesto de gastos cerrados	1.564.948,88
409	Acreedores por operaciones pendientes de aplicar a presupuesto	24.574.180,85
TOTAL	ACREEDORES PRESUPUESTARIOS	1.483.651.255,74

Por lo que respecta a este apartado, al igual que en los dos ejercicios precedentes, destaca el importe de los acreedores por operaciones pendientes de aplicar a presupuesto, recogido en la cuenta 409, y a los cuales hace referencia la regla 5 de la Instrucción de Contabilidad para la Generalitat Valenciana, aprobada mediante Orden de 13 de diciembre de 2002, de la Conselleria de Economía, Hacienda y Empleo. Esta cuenta acreedora recoge las obligaciones derivadas de gastos realizados o bienes y servicios recibidos para las que no se ha producido su aplicación a presupuesto por razones justificadas. El detalle pormenorizado de dichos acreedores se recoge en el apartado 4.D.7 de la Memoria de estas cuentas.

En cuanto a los acreedores no presupuestarios, éstos ascienden a 432.108.230,85 euros.

El apartado administraciones públicas asciende a 592.565.788,97 euros, esto es un 3,52% menos que en el ejercicio anterior.

Por lo que respecta a otros acreedores, éstos presentan un saldo de 390.652.677,78 euros.

Finalmente, las fianzas y depósitos recibidos a corto plazo han aumentado un 4,75% en relación al ejercicio 2004, sumando un total de 117.251.220,78 euros.

2. CUENTA DEL RESULTADO ECONÓMICO-PATRIMONIAL

CG

2

CUENTA DEL RESULTADO ECONÓMICO-PATRIMONIAL. EJERCICIO 2005

Nº CUENTAS	DEBE	EJERCICIO 2005	EJERCICIO 2004	Nº CUENTAS	HABER	EJERCICIO 2005	EJERCICIO 2004
	A) GASTOS	10.385.756.685,50	9.762.660.620,11		B) INGRESOS	10.999.602.476,91	9.571.268.941,55
	1. GASTOS FUNC. SERV. Y PREST. SOCIALES	5.918.102.280,70	5.301.749.857,72		1. INGRESOS DE GESTIÓN ORDINARIA	7.813.051.716,97	6.778.500.857,92
	a) GASTOS DE PERSONAL	3.878.578.212,83	3.660.444.151,74		a) INGRESOS TRIBUTARIOS	7.794.959.466,97	6.760.385.171,15
640,641	a.1) SUELDOS, SALARIOS Y ASIMILADOS	3.339.476.468,89	3.147.780.855,07	720	a.1) IMPUESTO SOBRE LA RENTA DE PERS. FÍSICAS	1.799.311.003,22	1.601.157.463,84
642,644	a.2) CARGAS SOCIALES	539.101.743,94	512.663.296,67	722	a.3) IMPUESTO SOBRE SUCESIONES Y DONACIONES	212.009.114,81	166.511.643,07
645	b) PRESTACIONES SOCIALES	5.038.934,04	4.441.921,06	723	a.4) IMPUESTO SOBRE EL PATRIMONIO	121.579.284,72	107.462.089,52
	d) VARIACIÓN DE PROV. DE TRÁFICO	15.396.209,81	16.189.590,20	730	a.6) IMPUESTO SOBRE TRANS. PATRIM. Y AJD	2.096.145.441,74	1.693.084.038,09
675,694,794	d.1) VARIACIÓN PROV. Y PÉRD. DE CTOS. INCOBRAB.	15.396.209,81	16.189.590,20	731	a.7) IMPUESTO SOBRE EL VALOR AÑADIDO	1.895.382.796,39	1.646.204.940,00
	e) OTROS GASTOS DE GESTIÓN	1.741.960.844,17	1.366.677.016,66	732	a.8) IMPUESTOS ESPECIALES	1.289.632.435,86	1.184.064.395,19
62	e.1) SERVICIOS EXTERIORES	1.738.605.028,10	1.364.356.205,94	735	a.9) IMPUESTO SOBRE EL JUEGO DEL BINGO	4.719.475,59	19.472.650,03
63	e.2) TRIBUTOS	3.355.816,07	2.320.810,72	740	a.11) TASAS PREST. SERV. REALIZ. ACTIVIDADES	90.158.619,18	83.701.468,95
	f) GASTOS FINANCIEROS Y ASIMILABLES	276.294.074,78	253.136.226,71	743	a.12) TASAS FISCALES	286.021.295,46	258.726.482,46
660,662,663,665,66	f.1) POR DEUDAS	276.294.074,78	253.136.226,71	741	e) PRESTACIONES DE SERVICIOS	18.092.250,00	18.115.686,77
668	h) DIFERENCIAS NEGATIVAS DE CAMBIO	834.005,07	860.951,35		c.1) PREC. PÚB. PREST. SERV. REALIZ. ACTIVIDADES	18.092.250,00	18.115.686,77
	2. TRANSFERENCIAS Y SUBVENCIONES	4.403.314.013,70	3.928.481.897,59		2. OTROS INGRESOS GEST. ORDINARIA	152.921.329,26	157.414.730,95
680	a) TRANSFERENCIAS CORRIENTES	36.891.090,00	32.392.880,00	773	a) REINTEGROS	97.332.248,27	85.632.780,00
681	b) SUBVENCIONES CORRIENTES	3.695.018.011,98	3.321.104.037,49	775,776,777	e) OTROS INGRESOS DE GESTIÓN	41.931.580,43	42.348.012,66
685	c) TRANSFERENCIAS DE CAPITAL	2.901.150,00	3.049.550,00		c.1) INGRESOS ACCES. Y OTROS DE GEST. CORRIENTE	41.931.580,43	42.348.012,66
686	d) SUBVENCIONES DE CAPITAL	668.503.761,72	571.935.430,10	760	d) INGRESOS DE PARTICIPACIONES EN CAPITAL	83.268,11	17.746.319,85
678	3. PÉRDIDAS Y GASTOS EXTRAORDINARIOS	64.340.391,10	532.428.864,80	761,762	e) INGRESOS DE OTROS VALORES NEGOCIABLES	172.430,52	404.620,44
	e) GASTOS EXTRAORDINARIOS	17.890,67	0,00	763,765,769	f) OTROS INTERESES E INGRESOS ASIMILADOS	13.401.801,93	11.282.998,00
679	d) GASTOS Y PÉRDIDAS DE OTROS EJERCICIOS	64.322.500,43	532.428.864,80		f.1) OTROS INTERESES	13.401.801,93	11.282.998,00
					3. TRANSFERENCIAS Y SUBVENCIONES	3.013.872.948,74	2.617.529.152,31
					a) TRANSFERENCIAS CORRIENTES	2.360.240.527,85	2.014.574.710,00
					b) SUBVENCIONES CORRIENTES	340.914.697,76	277.847.388,66
					d) SUBVENCIONES DE CAPITAL	312.717.723,13	325.107.053,65
					4. GANANCIAS E INGRESOS EXTRAORDINARIOS	19.756.481,94	17.824.200,37
					d) INGRESOS Y BENEFICIOS DE OTROS EJERCICIOS	19.756.481,94	17.824.200,37
	AHORRO	613.845.791,41			DESAHORRO		191.391.678,56

CUENTA DEL RESULTADO ECONÓMICO-PATRIMONIAL. EJERCICIO 2005.

La cuenta del resultado económico patrimonial es un estado de flujos que muestra cuál ha sido dicho resultado para una entidad y período concreto. Representa la variación de los Fondos Propios de la entidad producida en dicho período como consecuencia de sus operaciones de naturaleza presupuestaria y no presupuestaria. Esta variación se determina por diferencia entre dos corrientes:

- Una positiva, formada por los ingresos y ganancias.
- Otra negativa, compuesta por los gastos y pérdidas.

La diferencia entre los ingresos y gastos del período constituye el ahorro (si es positiva) o el desahorro (si es negativa) generado durante el ejercicio.

El resultado del ejercicio en contabilidad financiera no coincide con el resultado presupuestario, dado que el proceso seguido para su cálculo difiere de forma notoria. La conciliación entre ambos se pone de manifiesto en el apartado 4C.3 de la presente memoria de estas cuentas.

Por otro lado, el formato de la cuenta del resultado económico-patrimonial es similar al de la cuenta de pérdidas y ganancias de las empresas, pero los criterios para la interpretación de su significado no son los mismos. Dado que el fin esencial de las empresas es la consecución del beneficio económico, el saldo de la cuenta de resultados es básico para valorar la eficiencia del gestor privado.

Por el contrario, el fin de las administraciones públicas es la prestación de servicios a la colectividad que normalmente no son rentables en sentido económico, aunque lo sean en su aspecto económico social. Por ello, el gestor público es enjuiciado más por los servicios que ha puesto a disposición de la comunidad que por el ahorro generado. Lo anterior le obliga a que su política de gestión incida más en el lado de los gastos que en el de los ingresos y frecuentemente, se produzcan resultados negativos desde el punto de vista puramente financiero.

A. GASTOS

El debe de la cuenta recoge los gastos del ejercicio, los cuales aparecen desagregados en tres grandes apartados: “Gastos de funcionamiento de los servicios y prestaciones sociales”, “Transferencias y subvenciones corrientes” y “Pérdidas y gastos extraordinarios”.

DEBE	EJERCICIO 2005	%
A) GASTOS	10.385.756.685,50	100,00%
1. GASTOS FUNCIONAMIENTO SERVICIOS Y PREST. SOCIALES	5.918.102.280,67	56,98%
a) GASTOS DE PERSONAL	3.878.578.212,83	37,35%
a.1) SUELDOS, SALARIOS Y ASIMILADOS	3.339.476.468,89	32,15%
a.2) CARGAS SOCIALES	539.101.743,94	5,19%
b) PRESTACIONES SOCIALES	5.038.934,04	0,05%
d) VARIACIÓN DE PROVISIONES DE TRÁFICO	15.396.209,81	0,15%
d.1) VARIACIÓN DE PROV. Y PÉRDIDAS DE CRÉDITOS INCOBRABLES	15.396.209,81	0,15%
e) OTROS GASTOS DE GESTIÓN	1.741.960.844,17	16,77%
e.1) SERVICIOS EXTERIORES	1.738.605.028,10	16,74%
e.2) TRIBUTOS	3.355.816,07	0,03%
f) GASTOS FINANCIEROS Y ASIMILABLES	276.294.074,75	2,66%
f.1) POR DEUDAS	276.294.074,78	2,66%
h) DIFERENCIAS NEGATIVAS DE CAMBIO	834.005,07	0,01%
2. TRANSFERENCIAS Y SUBVENCIONES	4.403.314.013,70	42,40%
a) TRANSFERENCIAS CORRIENTES	36.891.090,00	0,36%
b) SUBVENCIONES CORRIENTES	3.695.018.011,98	35,58%
c) TRANSFERENCIAS DE CAPITAL	2.901.150,00	0,03%
d) SUBVENCIONES DE CAPITAL	668.503.761,72	6,44%
3. PÉRDIDAS Y GASTOS EXTRAORDINARIOS	64.340.391,10	0,62%
c) GASTOS EXTRAORDINARIOS	17.890,67	0,00%
d) GASTOS Y PÉRDIDAS DE OTROS EJERCICIOS	64.322.500,43	0,62%
AHORRO	613.845.791,41	
TOTAL DEBE	10.999.602.476,91	

A.1 Gastos de funcionamiento de los servicios y prestaciones sociales

Recogen las remuneraciones de los inputs utilizados por la entidad para la producción y suministro de bienes y servicios que constituyen su actividad. Asimismo incluye los tributos que se han satisfecho en el desarrollo de la misma. Los gastos de funcionamiento de los servicios y prestaciones sociales, representan el 56,98% del total de gastos económicos del ejercicio, destacando dentro de este tipo de gastos los correspondientes a sueldos, salarios y asimilados, que, por sí solos, alcanzan el 32,15%.

Cabe resaltar que se ha dotado la provisión para insolvencias, con el fin de reflejar las posibles insolvencias que se presenten con respecto al cobro de los créditos y demás derechos a cobrar.

Dentro del epígrafe “Gastos financieros y asimilables”, se han plasmado las retribuciones implícitas y explícitas devengadas durante el ejercicio y pendientes de vencimiento.

A.2 Transferencias y subvenciones

Constituyen uno de los grandes bloques del gasto de los entes públicos, y por ello se recogen en un apartado independiente. En el presente ejercicio, las transferencias y

subvenciones suponen el 42,40% del total de gastos, habiéndose incrementado en mayor medida con respecto al ejercicio anterior las subvenciones corrientes.

A.3 Pérdidas y gastos extraordinarios

Incluyen todos aquellos gastos no relacionados directamente con la actividad corriente de la entidad, y los mismos representan un 0,62% del total, habiendo disminuido su importe un 87,92% con respecto al del ejercicio 2004.

B. INGRESOS

HABER	EJERCICIO 2005	%
B) INGRESOS	10.999.602.476,91	100,00%
1. INGRESOS DE GESTIÓN ORDINARIA	7.813.051.716,97	71,03%
a) INGRESOS TRIBUTARIOS	7.794.959.466,97	70,87%
a.1) IMPUESTO SOBRE LA RENTA DE PERSONAS FÍSICAS	1.799.311.003,22	16,36%
a.3) IMPUESTO SOBRE SUCESIONES Y DONACIONES	212.009.114,81	1,93%
a.4) IMPUESTO SOBRE EL PATRIMONIO	121.579.284,72	1,11%
a.6) IMPUESTO SOBRE TRANSMISIONES PATRIMONIALES Y AJD	2.096.145.441,74	19,06%
a.7) IMPUESTO SOBRE EL VALOR AÑADIDO	1.895.382.796,39	17,23%
a.8) IMPUESTOS ESPECIALES	1.289.632.435,86	11,72%
a.9) IMPUESTO SOBRE EL JUEGO DEL BINGO	4.719.475,59	0,04%
a.11) TASAS PRESTACIÓN SERVICIOS O REALIZACIÓN ACTIVIDADES	90.158.619,18	0,82%
a.12) TASAS FISCALES	286.021.295,46	2,60%
c) PRESTACIONES DE SERVICIOS	18.092.250,00	0,16%
c.1) PRECIOS PÚBLICOS PRESTACIÓN SERVICIOS O REALIZ. ACTIVID.	18.092.250,00	0,16%
2. OTROS INGRESOS DE GESTIÓN ORDINARIA	152.921.329,25	1,39%
a) REINTEGROS	97.332.248,27	0,88%
c) OTROS INGRESOS DE GESTIÓN	41.931.580,43	0,38%
c.1) INGRESOS ACCESORIOS Y OTROS DE GESTIÓN CORRIENTE	41.931.580,43	0,38%
d) INGRESOS DE PARTICIPACIONES EN CAPITAL	83.268,11	0,00%
e) INGRESOS DE OTROS VALORES NEGOCIABLES	172.430,52	0,00%
f) OTROS INTERESES E INGRESOS ASIMILADOS	13.401.801,93	0,12%
f.1) OTROS INTERESES	13.401.801,93	0,12%
3. TRANSFERENCIAS Y SUBVENCIONES	3.013.872.948,74	27,40%
a) TRANSFERENCIAS CORRIENTES	2.360.240.527,85	21,46%
b) SUBVENCIONES CORRIENTES	340.914.697,76	3,10%
d) SUBVENCIONES DE CAPITAL	312.717.723,13	2,84%
4. GANANCIAS E INGRESOS EXTRAORDINARIOS	19.756.481,94	0,18%
d) INGRESOS Y BENEFICIOS DE OTROS EJERCICIOS	19.756.481,94	0,18%
TOTAL HABER	10.999.602.476,91	

En el haber de la cuenta se reflejan los ingresos del ejercicio. Se estructuran en cuatro grandes apartados, los cuales se refieren a “Ingresos de gestión ordinaria”, “Otros ingresos de gestión ordinaria”, “Transferencias y subvenciones” y “Ganancias e ingresos extraordinarios”.

B.1 Ingresos de gestión ordinaria

En este apartado se incluyen la mayoría de los ingresos derivados de recursos de derecho público realizándose un desglose exhaustivo de los mismos. Con un mayor porcentaje de participación, respecto del total de ingresos económicos del ejercicio, destacan los ingresos tributarios (70,87%).

Dentro de los ingresos de naturaleza tributaria destacan por orden de importancia el Impuesto sobre Transmisiones Patrimoniales y Actos Jurídicos Documentados (19,06%), el Impuesto sobre el Valor Añadido (17,23%), y el Impuesto sobre la Renta de las Personas Físicas (16,36%).

Con respecto al ejercicio precedente, el Impuesto sobre Sucesiones y Donaciones es el que ha experimentado un mayor crecimiento en términos relativos (27,32%), mientras que el Impuesto sobre el Juego del Bingo ha disminuido notablemente (-75,76%).

B.2 Otros ingresos de gestión ordinaria

Este epígrafe incluye, con la salvedad de las transferencias y subvenciones recibidas, los restantes ingresos habituales de la entidad. Dichos ingresos alcanzan el 1,39% respecto del total, siendo el apartado correspondiente a los reintegros el que más importancia cuantitativa tiene.

Si se compara el importe de este tipo de ingresos con el que arrojaba la cuenta del resultado económico-patrimonial del ejercicio 2004 se observa un decremento en términos absolutos de 4.493.401,70 euros, debido principalmente al descenso experimentado por los ingresos de participaciones en capital.

B.3 Transferencias y subvenciones

Al igual que en el caso de los gastos, la importancia y trascendencia de estos ingresos requiere su diferenciación en una partida específica. Los ingresos en concepto de transferencias y subvenciones suponen el 27,40% de la totalidad de los ingresos económicos de la entidad, habiendo experimentado un incremento del 15,14% con respecto al ejercicio anterior. Todo ello como consecuencia de haber aumentado en 408.733.126,95 los ingresos provenientes de transferencias y subvenciones corrientes.

B.4 Ganancias e ingresos extraordinarios

Recogen todos aquellos ingresos no relacionados con la actividad corriente de la entidad, en el presente ejercicio los mencionados ingresos tan solo suponen un 0,18% con respecto al total.

3. ESTADO DE LIQUIDACIÓN DEL PRESUPUESTO

3.A- LIQUIDACIÓN DEL PRESUPUESTO DE GASTOS

3.B- LIQUIDACIÓN DEL PRESUPUESTO DE INGRESOS

3.C- RESULTADO PRESUPUESTARIO



3

3. ESTADO DE LIQUIDACIÓN DEL PRESUPUESTO

3.A- LIQUIDACIÓN DEL PRESUPUESTO DE GASTOS

3.A.1- Resumen por capítulos

3.A.2- Resumen por secciones/capítulos

3.A.3- Por servicios/capítulos

3

3. ESTADO DE LIQUIDACIÓN DEL PRESUPUESTO

3.A- LIQUIDACIÓN DEL PRESUPUESTO DE GASTOS

3.A.1- Resumen por capítulos

CGG

3

GENERALITAT	ESTADO DE LIQUIDACIÓN DEL PRESUPUESTO DE GASTOS A LA FECHA 31 DE DICIEMBRE DE 2005 RESUMEN POR CAPÍTULOS	REFERENCIA : SGGCGA200 FECHA : 31/12/2005 HORA : 11:25:05 PÁGINA : 1 / 1
--------------------	---	---

PRESUPUESTO: 2005 ORDINARIO (0 Y 1)

CAP.	DENOMINACIÓN	CRÉD. PRESUP. INICIALES MODIFICACIONES DEFINITIVOS	GASTOS COMPROMETIDOS %S/P.DEFINITIVO	OBLIGACIONES RECONOCIDAS NETAS %S/P.DEFINITIVO	REMANENTES DE CRÉDITO	PAGOS %S/ TOTAL O	OBLIGACIONES PENDIENTES DE PAGO A 31/12 %S/ TOTAL O
1	Gastos de personal	3.734.210.760,00 178.503.884,67 3.912.714.644,67	3.908.351.803,24 99,89 %	3.908.351.803,24 99,89 %	4.362.841,43	3.903.729.847,91 99,88 %	4.621.955,33 0,12 %
2	Compra bienes corr.y gtos.funcionamiento	1.640.322.770,00 150.052.310,35 1.790.375.080,35	1.756.962.061,21 98,13 %	1.756.962.061,21 98,13 %	33.413.019,14	1.313.871.241,85 74,78 %	443.090.819,36 25,22 %
3	Gastos financieros	286.295.490,00 -20.187.223,69 266.108.266,31	266.108.236,31 100,00 %	266.108.236,31 100,00 %	30,00	264.432.319,94 99,37 %	1.675.916,37 0,63 %
4	Transferencias corrientes	2.974.844.160,00 824.135.383,21 3.798.979.543,21	3.702.015.271,25 97,45 %	3.702.015.271,25 97,45 %	96.964.271,96	3.173.684.735,45 85,73 %	528.330.535,80 14,27 %
6	Inversiones reales	825.318.960,00 -70.602.265,59 754.716.694,41	637.018.917,09 84,41 %	637.018.917,09 84,41 %	117.697.777,32	453.987.424,63 71,27 %	183.031.492,46 28,73 %
7	Transferencias de capital	720.516.980,00 57.227.369,72 777.744.349,72	664.580.988,30 85,45 %	664.580.988,30 85,45 %	113.163.361,42	371.978.723,89 55,97 %	292.602.264,41 44,03 %
8	Activos financieros	251.274.340,00 -8.598.415,78 242.675.924,22	241.621.052,30 99,57 %	241.621.052,30 99,57 %	1.054.871,92	238.879.629,78 98,87 %	2.741.422,52 1,13 %
9	Pasivos financieros	119.558.290,00 0,00 119.558.290,00	119.558.286,48 100,00 %	119.558.286,48 100,00 %	3,52	119.558.286,48 100,00 %	0,00 0,00 %
TOTAL PRESUPUESTO		10.552.341.750,00 1.110.531.042,89 11.662.872.792,89	11.296.216.616,18 96,86 %	11.296.216.616,18 96,86 %	366.656.176,71	9.840.122.209,93 87,11 %	1.456.094.406,25 12,89 %

3. ESTADO DE LIQUIDACIÓN DEL PRESUPUESTO

3.A- LIQUIDACIÓN DEL PRESUPUESTO DE GASTOS

3.A.2- Resumen por secciones/capítulos

CGG

3

GENERALITAT	ESTADO DE LIQUIDACIÓN DEL PRESUPUESTO DE GASTOS A LA FECHA 31 DE DICIEMBRE DE 2005 RESUMEN POR SECCIONES / CAPÍTULOS	REFERENCIA : SGGCGA200 FECHA : 31/12/2005 HORA : 11:26:16 PÁGINA : 1 / 18
-------------	--	--

PRESUPUESTO: 2005 ORDINARIO (0 Y 1)

SECCIÓN 01 CORTES VALENCIANAS

CAP.	DENOMINACIÓN	CRÉD. PRESUP. INICIALES MODIFICACIONES DEFINITIVOS	GASTOS COMPROMETIDOS %S/P.DEFINITIVO	OBLIGACIONES RECONOCIDAS NETAS %S/P.DEFINITIVO	REMANENTES DE CRÉDITO	PAGOS %S/ TOTAL O	OBLIGACIONES PENDIENTES DE PAGO A 31/12 %S/ TOTAL O
1	Gastos de personal	17.011.530,00 0,00 17.011.530,00	17.011.530,00 100,00 %	17.011.530,00 100,00 %	0,00	13.288.122,50 78,11 %	3.723.407,50 21,89 %
2	Compra bienes corr.y gtos.funcionamiento	5.399.210,00 0,00 5.399.210,00	5.399.210,00 100,00 %	5.399.210,00 100,00 %	0,00	4.151.857,50 76,90 %	1.247.352,50 23,10 %
4	Transferencias corrientes	3.128.250,00 0,00 3.128.250,00	3.128.250,00 100,00 %	3.128.250,00 100,00 %	0,00	2.356.812,50 75,34 %	771.437,50 24,66 %
6	Inversiones reales	2.053.870,00 0,00 2.053.870,00	2.053.870,00 100,00 %	2.053.870,00 100,00 %	0,00	1.551.452,50 75,54 %	502.417,50 24,46 %
8	Activos financieros	45.060,00 0,00 45.060,00	45.060,00 100,00 %	45.060,00 100,00 %	0,00	33.810,00 75,03 %	11.250,00 24,97 %
TOTAL SECCIÓN		27.637.920,00 0,00 27.637.920,00	27.637.920,00 100,00 %	27.637.920,00 100,00 %	0,00	21.382.055,00 77,36 %	6.255.865,00 22,64 %

GENERALITAT	ESTADO DE LIQUIDACIÓN DEL PRESUPUESTO DE GASTOS A LA FECHA 31 DE DICIEMBRE DE 2005 RESUMEN POR SECCIONES / CAPÍTULOS	REFERENCIA : SGGCGA200 FECHA : 31/12/2005 HORA : 11:26:16 PÁGINA : 2 / 18
-------------	--	--

PRESUPUESTO: 2005 ORDINARIO (0 Y 1)

SECCIÓN 02 SINDICATURA DE CUENTAS

CAP.	DENOMINACIÓN	CRÉD. PRESUP. INICIALES MODIFICACIONES DEFINITIVOS	GASTOS COMPROMETIDOS %S/P.DEFINITIVO	OBLIGACIONES RECONOCIDAS NETAS %S/P.DEFINITIVO	REMANENTES DE CRÉDITO	PAGOS %S/ TOTAL O	OBLIGACIONES PENDIENTES DE PAGO A 31/12 %S/ TOTAL O
1	Gastos de personal	4.242.560,00 0,00 4.242.560,00	4.242.560,00 100,00 %	4.242.560,00 100,00 %	0,00	4.242.560,00 100,00 %	0,00 0,00 %
2	Compra bienes corr.y gros.funcionamiento	441.540,00 0,00 441.540,00	441.540,00 100,00 %	441.540,00 100,00 %	0,00	441.540,00 100,00 %	0,00 0,00 %
6	Inversiones reales	84.690,00 0,00 84.690,00	84.690,00 100,00 %	84.690,00 100,00 %	0,00	84.690,00 100,00 %	0,00 0,00 %
TOTAL SECCIÓN		4.768.790,00 0,00 4.768.790,00	4.768.790,00 100,00 %	4.768.790,00 100,00 %	0,00	4.768.790,00 100,00 %	0,00 0,00 %

GENERALITAT	ESTADO DE LIQUIDACIÓN DEL PRESUPUESTO DE GASTOS A LA FECHA 31 DE DICIEMBRE DE 2005 RESUMEN POR SECCIONES / CAPÍTULOS	REFERENCIA : SGGCGA200 FECHA : 31/12/2005 HORA : 11:26:16 PÁGINA : 3 / 18
-------------	--	--

PRESUPUESTO: 2005 ORDINARIO (0 Y 1)

SECCIÓN 03 CONSEJO VALENCIANO DE CULTURA

CAP.	DENOMINACIÓN	CRÉD. PRESUP. INICIALES MODIFICACIONES DEFINITIVOS	GASTOS COMPROMETIDOS %S/P.DEFINITIVO	OBLIGACIONES RECONOCIDAS NETAS %S/P.DEFINITIVO	REMANENTES DE CRÉDITO	PAGOS %S/ TOTAL O	OBLIGACIONES PENDIENTES DE PAGO A 31/12 %S/ TOTAL O
1	Gastos de personal	542.630,00 0,00 542.630,00	542.630,00 100,00 %	542.630,00 100,00 %	0,00	542.630,00 100,00 %	0,00 0,00 %
2	Compra bienes corr.y gros.funcionamiento	1.026.720,00 0,00 1.026.720,00	1.026.720,00 100,00 %	1.026.720,00 100,00 %	0,00	1.026.720,00 100,00 %	0,00 0,00 %
6	Inversiones reales	114.530,00 0,00 114.530,00	114.530,00 100,00 %	114.530,00 100,00 %	0,00	114.530,00 100,00 %	0,00 0,00 %
TOTAL SECCIÓN		1.683.880,00 0,00 1.683.880,00	1.683.880,00 100,00 %	1.683.880,00 100,00 %	0,00	1.683.880,00 100,00 %	0,00 0,00 %

GENERALITAT	ESTADO DE LIQUIDACIÓN DEL PRESUPUESTO DE GASTOS A LA FECHA 31 DE DICIEMBRE DE 2005 RESUMEN POR SECCIONES / CAPÍTULOS	REFERENCIA : SGGCGA200 FECHA : 31/12/2005 HORA : 11:26:16 PÁGINA : 4 / 18
-------------	--	--

PRESUPUESTO: 2005 ORDINARIO (0 Y 1)

SECCIÓN 04 CONSEJO JURÍDICO CONSULTIVO DE LA C. V.

CAP.	DENOMINACIÓN	CRÉD. PRESUP. INICIALES MODIFICACIONES DEFINITIVOS	GASTOS COMPROMETIDOS %S/P.DEFINITIVO	OBLIGACIONES RECONOCIDAS NETAS %S/P.DEFINITIVO	REMANENTES DE CRÉDITO	PAGOS %S/ TOTAL O	OBLIGACIONES PENDIENTES DE PAGO A 31/12 %S/ TOTAL O
1	Gastos de personal	1.627.090,00 0,00 1.627.090,00	1.627.090,00 100,00 %	1.627.090,00 100,00 %	0,00	1.627.090,00 100,00 %	0,00 0,00 %
2	Compra bienes corr.y gtos.funcionamiento	498.520,00 0,00 498.520,00	498.520,00 100,00 %	498.520,00 100,00 %	0,00	498.520,00 100,00 %	0,00 0,00 %
6	Inversiones reales	59.000,00 0,00 59.000,00	59.000,00 100,00 %	59.000,00 100,00 %	0,00	59.000,00 100,00 %	0,00 0,00 %
TOTAL SECCIÓN		2.184.610,00 0,00 2.184.610,00	2.184.610,00 100,00 %	2.184.610,00 100,00 %	0,00	2.184.610,00 100,00 %	0,00 0,00 %

GENERALITAT	ESTADO DE LIQUIDACIÓN DEL PRESUPUESTO DE GASTOS A LA FECHA 31 DE DICIEMBRE DE 2005 RESUMEN POR SECCIONES / CAPÍTULOS	REFERENCIA : SGGCGA200 FECHA : 31/12/2005 HORA : 11:26:16 PÁGINA : 5 / 18
--------------------	---	--

PRESUPUESTO: 2005 ORDINARIO (0 Y 1)

SECCIÓN 05 PRESIDENCIA

CAP.	DENOMINACIÓN	CRÉD. PRESUP. INICIALES MODIFICACIONES DEFINITIVOS	GASTOS COMPROMETIDOS %S/P.DEFINITIVO	OBLIGACIONES RECONOCIDAS NETAS %S/P.DEFINITIVO	REMANENTES DE CRÉDITO	PAGOS %S/ TOTAL O	OBLIGACIONES PENDIENTES DE PAGO A 31/12 %S/ TOTAL O
1	Gastos de personal	22.650.140,00 -2.880.629,89 19.769.510,11	19.759.787,25 99,95 %	19.759.787,25 99,95 %	9.722,86	19.759.787,25 100,00 %	0,00 0,00 %
2	Compra bienes corr.y gtos.funcionamiento	15.168.280,00 -65.796,69 15.102.483,31	14.808.447,31 98,05 %	14.808.447,31 98,05 %	294.036,00	11.418.945,18 77,11 %	3.389.502,13 22,89 %
4	Transferencias corrientes	15.490.990,00 -127.200,00 15.363.790,00	13.267.429,69 86,36 %	13.267.429,69 86,36 %	2.096.360,31	6.258.359,40 47,17 %	7.009.070,29 52,83 %
6	Inversiones reales	850.000,00 50.000,00 900.000,00	756.250,93 84,03 %	756.250,93 84,03 %	143.749,07	620.656,88 82,07 %	135.594,05 17,93 %
7	Transferencias de capital	17.583.900,00 -1.182.000,00 16.401.900,00	15.252.772,19 92,99 %	15.252.772,19 92,99 %	1.149.127,81	10.332.292,81 67,74 %	4.920.479,38 32,26 %
8	Activos financieros	0,00 600.000,00 600.000,00	600.000,00 100,00 %	600.000,00 100,00 %	0,00	600.000,00 100,00 %	0,00 0,00 %
TOTAL SECCIÓN		71.743.310,00 -3.605.626,58 68.137.683,42	64.444.687,37 94,58 %	64.444.687,37 94,58 %	3.692.996,05	48.990.041,52 76,02 %	15.454.645,85 23,98 %

GENERALITAT	ESTADO DE LIQUIDACIÓN DEL PRESUPUESTO DE GASTOS A LA FECHA 31 DE DICIEMBRE DE 2005 RESUMEN POR SECCIONES / CAPÍTULOS	REFERENCIA : SGGCGA200 FECHA : 31/12/2005 HORA : 11:26:16 PÁGINA : 6 / 18
--------------------	---	--

PRESUPUESTO: 2005 ORDINARIO (0 Y 1)

SECCIÓN 06	ECONOMÍA, HACIENDA Y EMPLEO								
CAP.	DENOMINACIÓN	CRÉD. PRESUP. INICIALES MODIFICACIONES DEFINITIVOS	GASTOS COMPROMETIDOS %S/P.DEFINITIVO	OBLIGACIONES RECONOCIDAS NETAS %S/P.DEFINITIVO	REMANENTES DE CRÉDITO	PAGOS %S/ TOTAL O	OBLIGACIONES PENDIENTES DE PAGO A 31/12 %S/ TOTAL O		
1	Gastos de personal	52.890.000,00 -7.599.407,48 45.290.592,52	45.275.842,86 99,97 %	45.275.842,86 99,97 %	14.749,66	45.275.842,86 100,00 %	0,00 0,00 %		
2	Compra bienes corr.y gtos.funcionamiento	49.821.960,00 18.526.141,51 68.348.101,51	67.071.156,74 98,13 %	67.071.156,74 98,13 %	1.276.944,77	52.521.308,33 78,31 %	14.549.848,41 21,69 %		
3	Gastos financieros	0,00 204.801,03 204.801,03	204.801,03 100,00 %	204.801,03 100,00 %	0,00	192.891,48 94,18 %	11.909,55 5,82 %		
4	Transferencias corrientes	29.612.290,00 861.296,62 30.473.586,62	24.263.771,30 79,62 %	24.263.771,30 79,62 %	6.209.815,32	9.892.126,38 40,77 %	14.371.644,92 59,23 %		
6	Inversiones reales	21.375.180,00 -1.380.000,00 19.995.180,00	10.178.201,58 50,90 %	10.178.201,58 50,90 %	9.816.978,42	4.762.123,44 46,79 %	5.416.078,14 53,21 %		
7	Transferencias de capital	4.983.710,00 -243.072,84 4.740.637,16	3.400.834,30 71,74 %	3.400.834,30 71,74 %	1.339.802,86	435.451,32 12,80 %	2.965.382,98 87,20 %		
8	Activos financieros	1.250.700,00 0,00 1.250.700,00	1.250.700,00 100,00 %	1.250.700,00 100,00 %	0,00	0,00 0,00 %	1.250.700,00 100,00 %		
TOTAL SECCIÓN		159.933.840,00 10.369.758,84 170.303.598,84	151.645.307,81 89,04 %	151.645.307,81 89,04 %	18.658.291,03	113.079.743,81 74,57 %	38.565.564,00 25,43 %		

GENERALITAT	ESTADO DE LIQUIDACIÓN DEL PRESUPUESTO DE GASTOS A LA FECHA 31 DE DICIEMBRE DE 2005 RESUMEN POR SECCIONES / CAPÍTULOS	REFERENCIA : SGGCGA200 FECHA : 31/12/2005 HORA : 11:26:16 PÁGINA : 7 / 18
--------------------	---	--

PRESUPUESTO: 2005 ORDINARIO (0 Y 1)

SECCIÓN 07 JUSTICIA, INTERIOR Y ADMINISTRACIONES PÚBLICAS

CAP.	DENOMINACIÓN	CRÉD. PRESUP. INICIALES MODIFICACIONES DEFINITIVOS	GASTOS COMPROMETIDOS %S/P.DEFINITIVO	OBLIGACIONES RECONOCIDAS NETAS %S/P.DEFINITIVO	REMANENTES DE CRÉDITO	PAGOS %S/ TOTAL O	OBLIGACIONES PENDIENTES DE PAGO A 31/12 %S/ TOTAL O
1	Gastos de personal	124.271.280,00 -2.629.910,55 121.641.369,45	121.578.867,20 99,95 %	121.578.867,20 99,95 %	62.502,25	120.722.761,68 99,30 %	856.105,52 0,70 %
2	Compra bienes corr.y gtos.funcionamiento	51.211.540,00 5.670.211,63 56.881.751,63	55.359.827,34 97,32 %	55.359.827,34 97,32 %	1.521.924,29	36.732.270,01 66,35 %	18.627.557,33 33,65 %
3	Gastos financieros	0,00 72.968,54 72.968,54	72.968,54 100,00 %	72.968,54 100,00 %	0,00	59.661,75 81,76 %	13.306,79 18,24 %
4	Transferencias corrientes	31.873.450,00 12.199.524,62 44.072.974,62	38.314.863,38 86,94 %	38.314.863,38 86,94 %	5.758.111,24	34.276.787,91 89,46 %	4.038.075,47 10,54 %
6	Inversiones reales	18.599.560,00 -433.139,11 18.166.420,89	17.504.310,94 96,36 %	17.504.310,94 96,36 %	662.109,95	16.839.086,63 96,20 %	665.224,31 3,80 %
7	Transferencias de capital	991.420,00 -150.000,00 841.420,00	698.378,60 83,00 %	698.378,60 83,00 %	143.041,40	560.946,64 80,32 %	137.431,96 19,68 %
TOTAL SECCIÓN		226.947.250,00 14.729.655,13 241.676.905,13	233.529.216,00 96,63 %	233.529.216,00 96,63 %	8.147.689,13	209.191.514,62 89,58 %	24.337.701,38 10,42 %



GENERALITAT	ESTADO DE LIQUIDACIÓN DEL PRESUPUESTO DE GASTOS A LA FECHA 31 DE DICIEMBRE DE 2005 RESUMEN POR SECCIONES / CAPÍTULOS	REFERENCIA : SGGCGA200 FECHA : 31/12/2005 HORA : 11:26:16 PÁGINA : 8 / 18
--------------------	---	--

PRESUPUESTO: 2005 ORDINARIO (0 Y 1)

SECCIÓN 08 INFRAESTRUCT. Y TRANSPORTE

CAP.	DENOMINACIÓN	CRÉD. PRESUP. INICIALES MODIFICACIONES DEFINITIVOS	GASTOS COMPROMETIDOS %S/P.DEFINITIVO	OBLIGACIONES RECONOCIDAS NETAS %S/P.DEFINITIVO	REMANENTES DE CRÉDITO	PAGOS %S/ TOTAL O	OBLIGACIONES PENDIENTES DE PAGO A 31/12 %S/ TOTAL O
1	Gastos de personal	27.187.430,00 -3.667.032,22 23.520.397,78	23.511.952,47 99,96 %	23.511.952,47 99,96 %	8.445,31	23.511.952,47 100,00 %	0,00 0,00 %
2	Compra bienes corr.y gtos.funcionamiento	12.849.850,00 2.980.632,50 15.830.482,50	15.685.528,53 99,08 %	15.685.528,53 99,08 %	144.953,97	11.921.833,84 76,01 %	3.763.694,69 23,99 %
3	Gastos financieros	4.627.080,00 2.473.115,44 7.100.195,44	7.100.165,44 100,00 %	7.100.165,44 100,00 %	30,00	5.898.223,93 83,07 %	1.201.941,51 16,93 %
4	Transferencias corrientes	44.965.120,00 10.207.439,50 55.172.559,50	54.169.506,46 98,18 %	54.169.506,46 98,18 %	1.003.053,04	5.944.142,88 10,97 %	48.225.363,58 89,03 %
6	Inversiones reales	416.545.800,00 -39.813.598,52 376.732.201,48	318.126.383,60 84,44 %	318.126.383,60 84,44 %	58.605.817,88	249.687.485,73 78,49 %	68.438.897,87 21,51 %
7	Transferencias de capital	130.073.330,00 29.949.561,81 160.022.891,81	140.001.050,23 87,49 %	140.001.050,23 87,49 %	20.021.841,58	31.077.610,61 22,20 %	108.923.439,62 77,80 %
8	Activos financieros	0,00 18.391,02 18.391,02	18.391,02 100,00 %	18.391,02 100,00 %	0,00	18.391,02 100,00 %	0,00 0,00 %
TOTAL SECCIÓN		636.248.610,00 2.148.509,53 638.397.119,53	558.612.977,75 87,50 %	558.612.977,75 87,50 %	79.784.141,78	328.059.640,48 58,73 %	230.553.337,27 41,27 %

GENERALITAT	ESTADO DE LIQUIDACIÓN DEL PRESUPUESTO DE GASTOS A LA FECHA 31 DE DICIEMBRE DE 2005 RESUMEN POR SECCIONES / CAPÍTULOS	REFERENCIA : SGGCGA200 FECHA : 31/12/2005 HORA : 11:26:16 PÁGINA : 9 / 18
--------------------	---	--

PRESUPUESTO: 2005 ORDINARIO (0 Y 1)

SECCIÓN 09 CULTURA, EDUCACIÓN Y DEPORTE

CAP.	DENOMINACIÓN	CRÉD. PRESUP. INICIALES MODIFICACIONES DEFINITIVOS	GASTOS COMPROMETIDOS %S/P.DEFINITIVO	OBLIGACIONES RECONOCIDAS NETAS %S/P.DEFINITIVO	REMANENTES DE CRÉDITO	PAGOS %S/ TOTAL O	OBLIGACIONES PENDIENTES DE PAGO A 31/12 %S/ TOTAL O
1	Gastos de personal	1.641.647.160,00 42.598.813,61 1.684.245.973,61	1.683.947.842,57 99,98 %	1.683.947.842,57 99,98 %	298.131,04	1.683.927.396,84 100,00 %	20.445,73 0,00 %
2	Compra bienes corr.y gtos.funcionamiento	126.830.720,00 49.773.299,87 176.604.019,87	173.544.230,10 98,27 %	173.544.230,10 98,27 %	3.059.789,77	148.590.844,84 85,62 %	24.953.385,26 14,38 %
3	Gastos financieros	0,00 1.264.997,50 1.264.997,50	1.264.997,50 100,00 %	1.264.997,50 100,00 %	0,00	1.216.005,24 96,13 %	48.992,26 3,87 %
4	Transferencias corrientes	589.350.340,00 104.229.950,92 693.580.290,92	679.799.002,67 98,01 %	679.799.002,67 98,01 %	13.781.288,25	611.310.796,81 89,93 %	68.488.205,86 10,07 %
6	Inversiones reales	54.221.460,00 -7.745.307,39 46.476.152,61	43.253.858,17 93,07 %	43.253.858,17 93,07 %	3.222.294,44	34.587.106,34 79,96 %	8.666.751,83 20,04 %
7	Transferencias de capital	60.541.400,00 3.267.319,27 63.808.719,27	57.430.929,05 90,00 %	57.430.929,05 90,00 %	6.377.790,22	33.161.545,96 57,74 %	24.269.383,09 42,26 %
8	Activos financieros	86.406.000,00 -10.526.806,80 75.879.193,20	75.828.297,61 99,93 %	75.828.297,61 99,93 %	50.895,59	75.828.297,61 100,00 %	0,00 0,00 %
TOTAL SECCIÓN		2.558.997.080,00 182.862.266,98 2.741.859.346,98	2.715.069.157,67 99,02 %	2.715.069.157,67 99,02 %	26.790.189,31	2.588.621.993,64 95,34 %	126.447.164,03 4,66 %

GENERALITAT	ESTADO DE LIQUIDACIÓN DEL PRESUPUESTO DE GASTOS A LA FECHA 31 DE DICIEMBRE DE 2005 RESUMEN POR SECCIONES / CAPÍTULOS	REFERENCIA : SGGCGA200 FECHA : 31/12/2005 HORA : 11:26:16 PÁGINA : 10 / 18
--------------------	---	---

PRESUPUESTO: 2005 ORDINARIO (0 Y 1)

SECCIÓN 10 SANIDAD

CAP.	DENOMINACIÓN	CRÉD. PRESUP. INICIALES MODIFICACIONES DEFINITIVOS	GASTOS COMPROMETIDOS %S/P.DEFINITIVO	OBLIGACIONES RECONOCIDAS NETAS %S/P.DEFINITIVO	REMANENTES DE CRÉDITO	PAGOS %S/ TOTAL O	OBLIGACIONES PENDIENTES DE PAGO A 31/12 %S/ TOTAL O
1	Gastos de personal	1.662.257.800,00 164.131.688,56 1.826.389.488,56	1.822.576.550,15 99,79 %	1.822.576.550,15 99,79 %	3.812.938,41	1.822.557.226,40 100,00 %	19.323,75 0,00 %
2	Compra bienes corr.y gtos.funcionamiento	1.187.742.480,00 87.062.260,90 1.274.804.740,90	1.252.122.769,64 98,22 %	1.252.122.769,64 98,22 %	22.681.971,26	934.401.147,93 74,63 %	317.721.621,71 25,37 %
3	Gastos financieros	0,00 2.690.450,68 2.690.450,68	2.690.450,68 100,00 %	2.690.450,68 100,00 %	0,00	2.426.156,13 90,18 %	264.294,55 9,82 %
4	Transferencias corrientes	1.102.002.670,00 417.314.756,95 1.519.317.426,95	1.510.415.208,33 99,41 %	1.510.415.208,33 99,41 %	8.902.218,62	1.251.702.392,29 82,87 %	258.712.816,04 17,13 %
6	Inversiones reales	177.480.520,00 -14.533.500,00 162.947.020,00	131.080.579,27 80,44 %	131.080.579,27 80,44 %	31.866.440,73	78.759.935,87 60,09 %	52.320.643,40 39,91 %
7	Transferencias de capital	34.478.280,00 3.513.110,45 37.991.390,45	32.900.706,83 86,60 %	32.900.706,83 86,60 %	5.090.683,62	25.940.320,10 78,84 %	6.960.386,73 21,16 %
8	Activos financieros	6.000,00 0,00 6.000,00	6.000,00 100,00 %	6.000,00 100,00 %	0,00	6.000,00 100,00 %	0,00 0,00 %
TOTAL SECCIÓN		4.163.967.750,00 660.178.767,54 4.824.146.517,54	4.751.792.264,90 98,50 %	4.751.792.264,90 98,50 %	72.354.252,64	4.115.793.178,72 86,62 %	635.999.086,18 13,38 %

GENERALITAT	ESTADO DE LIQUIDACIÓN DEL PRESUPUESTO DE GASTOS A LA FECHA 31 DE DICIEMBRE DE 2005 RESUMEN POR SECCIONES / CAPÍTULOS	REFERENCIA : SGGCGA200 FECHA : 31/12/2005 HORA : 11:26:16 PÁGINA : 11 / 18
--------------------	---	---

PRESUPUESTO: 2005 ORDINARIO (0 Y 1)

SECCIÓN 11 EMPRESA, UNIVERSIDAD Y CIENCIA

CAP.	DENOMINACIÓN	CRÉD. PRESUP. INICIALES MODIFICACIONES DEFINITIVOS	GASTOS COMPROMETIDOS %S/P.DEFINITIVO	OBLIGACIONES RECONOCIDAS NETAS %S/P.DEFINITIVO	REMANENTES DE CRÉDITO	PAGOS %S/ TOTAL O	OBLIGACIONES PENDIENTES DE PAGO A 31/12 %S/ TOTAL O
1	Gastos de personal	19.003.070,00 -2.106.333,64 16.896.736,36	16.894.041,83 99,98 %	16.894.041,83 99,98 %	2.694,53	16.894.041,83 100,00 %	0,00 0,00 %
2	Compra bienes corr.y gtos.funcionamiento	6.123.810,00 -1.226.509,29 4.897.300,71	4.482.416,25 91,53 %	4.482.416,25 91,53 %	414.884,46	3.639.367,12 81,19 %	843.049,13 18,81 %
3	Gastos financieros	0,00 735,18 735,18	735,18 100,00 %	735,18 100,00 %	0,00	730,05 99,30 %	5,13 0,70 %
4	Transferencias corrientes	539.650.670,00 159.092.589,76 698.743.259,76	688.457.365,82 98,53 %	688.457.365,82 98,53 %	10.285.893,94	660.288.207,06 95,91 %	28.169.158,76 4,09 %
6	Inversiones reales	2.191.270,00 -547.818,00 1.643.452,00	970.496,21 59,05 %	970.496,21 59,05 %	672.955,79	619.680,64 63,85 %	350.815,57 36,15 %
7	Transferencias de capital	105.137.910,00 15.216.406,11 120.354.316,11	116.947.823,49 97,17 %	116.947.823,49 97,17 %	3.406.492,62	47.068.093,33 40,25 %	69.879.730,16 59,75 %
8	Activos financieros	27.050,00 60.000,00 87.050,00	84.400,00 96,96 %	84.400,00 96,96 %	2.650,00	84.400,00 100,00 %	0,00 0,00 %
TOTAL SECCIÓN		672.133.780,00 170.489.070,12 842.622.850,12	827.837.278,78 98,25 %	827.837.278,78 98,25 %	14.785.571,34	728.594.520,03 88,01 %	99.242.758,75 11,99 %

GENERALITAT	ESTADO DE LIQUIDACIÓN DEL PRESUPUESTO DE GASTOS A LA FECHA 31 DE DICIEMBRE DE 2005 RESUMEN POR SECCIONES / CAPÍTULOS	REFERENCIA : SGGCGA200 FECHA : 31/12/2005 HORA : 11:26:16 PÁGINA : 12 / 18
--------------------	---	---

PRESUPUESTO: 2005 ORDINARIO (0 Y 1)

SECCIÓN 12 AGRICULTURA, PESCA Y ALIMENTACIÓN

CAP.	DENOMINACIÓN	CRÉD. PRESUP. INICIALES MODIFICACIONES DEFINITIVOS	GASTOS COMPROMETIDOS %S/P.DEFINITIVO	OBLIGACIONES RECONOCIDAS NETAS %S/P.DEFINITIVO	REMANENTES DE CRÉDITO	PAGOS %S/ TOTAL O	OBLIGACIONES PENDIENTES DE PAGO A 31/12 %S/ TOTAL O
1	Gastos de personal	51.406.130,00 -5.844.696,40 45.561.433,60	45.555.240,21 99,99 %	45.555.240,21 99,99 %	6.193,39	45.552.567,38 99,99 %	2.672,83 0,01 %
2	Compra bienes corr.y gtos.funcionamiento	26.477.910,00 5.223.955,07 31.701.865,07	30.620.812,53 96,59 %	30.620.812,53 96,59 %	1.081.052,54	13.863.094,44 45,27 %	16.757.718,09 54,73 %
3	Gastos financieros	0,00 38.617,27 38.617,27	38.617,27 100,00 %	38.617,27 100,00 %	0,00	38.481,73 99,65 %	135,54 0,35 %
4	Transferencias corrientes	152.974.690,00 108.812.989,68 261.787.679,68	233.062.364,58 89,03 %	233.062.364,58 89,03 %	28.725.315,10	221.886.005,37 95,20 %	11.176.359,21 4,80 %
6	Inversiones reales	52.425.040,00 -7.089.670,19 45.335.369,81	41.505.582,27 91,55 %	41.505.582,27 91,55 %	3.829.787,54	27.426.362,63 66,08 %	14.079.219,64 33,92 %
7	Transferencias de capital	146.705.350,00 19.100.495,35 165.805.845,35	134.657.064,88 81,21 %	134.657.064,88 81,21 %	31.148.780,47	93.563.063,12 69,48 %	41.094.001,76 30,52 %
8	Activos financieros	900.000,00 0,00 900.000,00	594.837,18 66,09 %	594.837,18 66,09 %	305.162,82	446.767,50 75,11 %	148.069,68 24,89 %
TOTAL SECCIÓN		430.889.120,00 120.241.690,78 551.130.810,78	486.034.518,92 88,19 %	486.034.518,92 88,19 %	65.096.291,86	402.776.342,17 82,87 %	83.258.176,75 17,13 %

GENERALITAT	ESTADO DE LIQUIDACIÓN DEL PRESUPUESTO DE GASTOS A LA FECHA 31 DE DICIEMBRE DE 2005 RESUMEN POR SECCIONES / CAPÍTULOS	REFERENCIA : SGGCGA200 FECHA : 31/12/2005 HORA : 11:26:16 PÁGINA : 13 / 18
--------------------	---	---

PRESUPUESTO: 2005 ORDINARIO (0 Y 1)

SECCIÓN 14 TERRITORIO Y VIVIENDA

CAP.	DENOMINACIÓN	CRÉD. PRESUP. INICIALES MODIFICACIONES DEFINITIVOS	GASTOS COMPROMETIDOS %S/P.DEFINITIVO	OBLIGACIONES RECONOCIDAS NETAS %S/P.DEFINITIVO	REMANENTES DE CRÉDITO	PAGOS %S/ TOTAL O	OBLIGACIONES PENDIENTES DE PAGO A 31/12 %S/ TOTAL O
1	Gastos de personal	32.456.870,00 -3.901.876,88 28.554.993,12	28.461.358,43 99,67 %	28.461.358,43 99,67 %	93.634,69	28.461.358,43 100,00 %	0,00 0,00 %
2	Compra bienes corr.y gtos.funcionamiento	18.473.670,00 5.522.271,35 23.995.941,35	23.415.288,58 97,58 %	23.415.288,58 97,58 %	580.652,77	14.761.981,88 63,04 %	8.653.306,70 36,96 %
3	Gastos financieros	0,00 125.033,45 125.033,45	125.033,45 100,00 %	125.033,45 100,00 %	0,00	76.467,82 61,16 %	48.565,63 38,84 %
4	Transferencias corrientes	12.415.910,00 -21.562,92 12.394.347,08	11.085.353,34 89,44 %	11.085.353,34 89,44 %	1.308.993,74	6.056.122,31 54,63 %	5.029.231,03 45,37 %
6	Inversiones reales	63.919.080,00 945.785,85 64.864.865,85	57.485.546,29 88,62 %	57.485.546,29 88,62 %	7.379.319,56	29.736.748,23 51,73 %	27.748.798,06 48,27 %
7	Transferencias de capital	138.627.170,00 -5.282.407,90 133.344.762,10	108.605.411,88 81,45 %	108.605.411,88 81,45 %	24.739.350,22	93.109.425,25 85,73 %	15.495.986,63 14,27 %
8	Activos financieros	30.000,00 2.250.000,00 2.280.000,00	2.279.918,37 100,00 %	2.279.918,37 100,00 %	81,63	948.515,53 41,60 %	1.331.402,84 58,40 %
TOTAL SECCIÓN		265.922.700,00 -362.757,05 265.559.942,95	231.457.910,34 87,16 %	231.457.910,34 87,16 %	34.102.032,61	173.150.619,45 74,81 %	58.307.290,89 25,19 %

GENERALITAT	ESTADO DE LIQUIDACIÓN DEL PRESUPUESTO DE GASTOS A LA FECHA 31 DE DICIEMBRE DE 2005 RESUMEN POR SECCIONES / CAPÍTULOS	REFERENCIA : SGGCGA200 FECHA : 31/12/2005 HORA : 11:26:16 PÁGINA : 14 / 18
--------------------	---	---

PRESUPUESTO: 2005 ORDINARIO (0 Y 1)

SECCIÓN 15 TURISMO

CAP.	DENOMINACIÓN	CRÉD. PRESUP. INICIALES MODIFICACIONES DEFINITIVOS	GASTOS COMPROMETIDOS %S/P.DEFINITIVO	OBLIGACIONES RECONOCIDAS NETAS %S/P.DEFINITIVO	REMANENTES DE CRÉDITO	PAGOS %S/ TOTAL O	OBLIGACIONES PENDIENTES DE PAGO A 31/12 %S/ TOTAL O
1	Gastos de personal	4.477.580,00 -927.096,92 3.550.483,08	3.549.289,27 99,97 %	3.549.289,27 99,97 %	1.193,81	3.549.289,27 100,00 %	0,00 0,00 %
2	Compra bienes corr.y gtos.funcionamiento	924.700,00 -162.898,49 761.801,51	761.734,20 99,99 %	761.734,20 99,99 %	67,31	685.541,21 90,00 %	76.192,99 10,00 %
4	Transferencias corrientes	39.103.670,00 4.435.000,00 43.538.670,00	39.814.077,57 91,45 %	39.814.077,57 91,45 %	3.724.592,43	26.804.749,12 67,32 %	13.009.328,45 32,68 %
6	Inversiones reales	91.000,00 0,00 91.000,00	78.777,26 86,57 %	78.777,26 86,57 %	12.222,74	78.777,26 100,00 %	0,00 0,00 %
7	Transferencias de capital	15.458.000,00 2.290.000,00 17.748.000,00	16.522.958,50 93,10 %	16.522.958,50 93,10 %	1.225.041,50	11.396.333,31 68,97 %	5.126.625,19 31,03 %
TOTAL SECCIÓN		60.054.950,00 5.635.004,59 65.689.954,59	60.726.836,80 92,44 %	60.726.836,80 92,44 %	4.963.117,79	42.514.690,17 70,01 %	18.212.146,63 29,99 %

GENERALITAT	ESTADO DE LIQUIDACIÓN DEL PRESUPUESTO DE GASTOS A LA FECHA 31 DE DICIEMBRE DE 2005 RESUMEN POR SECCIONES / CAPÍTULOS	REFERENCIA : SGGCGA200 FECHA : 31/12/2005 HORA : 11:26:16 PÁGINA : 15 / 18
--------------------	---	---

PRESUPUESTO: 2005 ORDINARIO (0 Y 1)

SECCIÓN 16 BIENESTAR SOCIAL

CAP.	DENOMINACIÓN	CRÉD. PRESUP. INICIALES MODIFICACIONES DEFINITIVOS	GASTOS COMPROMETIDOS %S/P.DEFINITIVO	OBLIGACIONES RECONOCIDAS NETAS %S/P.DEFINITIVO	REMANENTES DE CRÉDITO	PAGOS %S/ TOTAL O	OBLIGACIONES PENDIENTES DE PAGO A 31/12 %S/ TOTAL O
1	Gastos de personal	71.224.170,00 -593.026,84 70.631.143,16	70.578.880,13 99,93 %	70.578.880,13 99,93 %	52.263,03	70.578.880,13 100,00 %	0,00 0,00 %
2	Compra bienes corr.y gtos.funcionamiento	106.146.050,00 2.932.448,31 109.078.498,31	106.721.756,31 97,84 %	106.721.756,31 97,84 %	2.356.742,00	74.214.165,89 69,54 %	32.507.590,42 30,46 %
3	Gastos financieros	0,00 118.925,82 118.925,82	118.925,82 100,00 %	118.925,82 100,00 %	0,00	32.160,41 27,04 %	86.765,41 72,96 %
4	Transferencias corrientes	209.412.880,00 16.844.453,35 226.257.333,35	220.231.732,00 97,34 %	220.231.732,00 97,34 %	6.025.601,35	192.680.994,42 87,49 %	27.550.737,58 12,51 %
6	Inversiones reales	14.763.960,00 -55.018,23 14.708.941,77	13.222.840,57 89,90 %	13.222.840,57 89,90 %	1.486.101,20	8.515.788,48 64,40 %	4.707.052,09 35,60 %
7	Transferencias de capital	14.143.590,00 15.207,13 14.158.797,13	12.765.807,19 90,16 %	12.765.807,19 90,16 %	1.392.989,94	5.141.683,97 40,28 %	7.624.123,22 59,72 %
8	Activos financieros	606.000,00 0,00 606.000,00	539.801,00 89,08 %	539.801,00 89,08 %	66.199,00	539.801,00 100,00 %	0,00 0,00 %
TOTAL SECCIÓN		416.296.650,00 19.262.989,54 435.559.639,54	424.179.743,02 97,39 %	424.179.743,02 97,39 %	11.379.896,52	351.703.474,30 82,91 %	72.476.268,72 17,09 %

GENERALITAT	ESTADO DE LIQUIDACIÓN DEL PRESUPUESTO DE GASTOS A LA FECHA 31 DE DICIEMBRE DE 2005 RESUMEN POR SECCIONES / CAPÍTULOS	REFERENCIA : SGGCGA200 FECHA : 31/12/2005 HORA : 11:26:16 PÁGINA : 16 / 18
--------------------	---	---

PRESUPUESTO: 2005 ORDINARIO (0 Y 1)

SECCIÓN 17 ACADEMIA VALENCIANA DE LA LENGUA

CAP.	DENOMINACIÓN	CRÉD. PRESUP. INICIALES MODIFICACIONES DEFINITIVOS	GASTOS COMPROMETIDOS %S/P.DEFINITIVO	OBLIGACIONES RECONOCIDAS NETAS %S/P.DEFINITIVO	REMANENTES DE CRÉDITO	PAGOS %S/ TOTAL O	OBLIGACIONES PENDIENTES DE PAGO A 31/12 %S/ TOTAL O
1	Gastos de personal	1.315.320,00 0,00 1.315.320,00	1.315.320,00 100,00 %	1.315.320,00 100,00 %	0,00	1.315.320,00 100,00 %	0,00 0,00 %
2	Compra bienes corr.y gts.funcionamiento	1.073.000,00 0,00 1.073.000,00	1.073.000,00 100,00 %	1.073.000,00 100,00 %	0,00	1.073.000,00 100,00 %	0,00 0,00 %
4	Transferencias corrientes	584.720,00 0,00 584.720,00	584.720,00 100,00 %	584.720,00 100,00 %	0,00	584.720,00 100,00 %	0,00 0,00 %
6	Inversiones reales	544.000,00 0,00 544.000,00	544.000,00 100,00 %	544.000,00 100,00 %	0,00	544.000,00 100,00 %	0,00 0,00 %
TOTAL SECCIÓN		3.517.040,00 0,00 3.517.040,00	3.517.040,00 100,00 %	3.517.040,00 100,00 %	0,00	3.517.040,00 100,00 %	0,00 0,00 %

GENERALITAT	ESTADO DE LIQUIDACIÓN DEL PRESUPUESTO DE GASTOS A LA FECHA 31 DE DICIEMBRE DE 2005 RESUMEN POR SECCIONES / CAPÍTULOS	REFERENCIA : SGGCGA200 FECHA : 31/12/2005 HORA : 11:26:16 PÁGINA : 17 / 18
-------------	--	---

PRESUPUESTO: 2005 ORDINARIO (0 Y 1)

SECCIÓN 19 SERVICIO DE LA DEUDA

CAP.	DENOMINACIÓN	CRÉD. PRESUP. INICIALES MODIFICACIONES DEFINITIVOS	GASTOS COMPROMETIDOS %/P.DEFINITIVO	OBLIGACIONES RECONOCIDAS NETAS %/P.DEFINITIVO	REMANENTES DE CRÉDITO	PAGOS %/ TOTAL O	OBLIGACIONES PENDIENTES DE PAGO A 31/12 %/ TOTAL O
3	Gastos financieros	281.668.410,00 -27.176.868,60 254.491.541,40	254.491.541,40 100,00 %	254.491.541,40 100,00 %	0,00	254.491.541,40 100,00 %	0,00 0,00 %
4	Transferencias corrientes	1.502.600,00 0,00 1.502.600,00	1.502.600,00 100,00 %	1.502.600,00 100,00 %	0,00	751.300,00 50,00 %	751.300,00 50,00 %
8	Activos financieros	9.003.530,00 0,00 9.003.530,00	9.003.525,12 100,00 %	9.003.525,12 100,00 %	4,88	9.003.525,12 100,00 %	0,00 0,00 %
9	Pasivos financieros	119.558.290,00 0,00 119.558.290,00	119.558.286,48 100,00 %	119.558.286,48 100,00 %	3,52	119.558.286,48 100,00 %	0,00 0,00 %
TOTAL SECCIÓN		411.732.830,00 -27.176.868,60 384.555.961,40	384.555.953,00 100,00 %	384.555.953,00 100,00 %	8,40	383.804.653,00 99,80 %	751.300,00 0,20 %

GENERALITAT	ESTADO DE LIQUIDACIÓN DEL PRESUPUESTO DE GASTOS A LA FECHA 31 DE DICIEMBRE DE 2005 RESUMEN POR SECCIONES / CAPÍTULOS	REFERENCIA : SGGCGA200 FECHA : 31/12/2005 HORA : 11:26:16 PÁGINA : 18 / 18
-------------	--	---

PRESUPUESTO: 2005 ORDINARIO (0 Y 1)

SECCIÓN 20 GASTOS DIVERSOS

CAP.	DENOMINACIÓN	CRÉD. PRESUP. INICIALES MODIFICACIONES DEFINITIVOS	GASTOS COMPROMETIDOS %S/P.DEFINITIVO	OBLIGACIONES RECONOCIDAS NETAS %S/P.DEFINITIVO	REMANENTES DE CRÉDITO	PAGOS %S/ TOTAL O	OBLIGACIONES PENDIENTES DE PAGO A 31/12 %S/ TOTAL O
1	Gastos de personal	0,00 1.923.393,32 1.923.393,32	1.923.020,87 99,98 %	1.923.020,87 99,98 %	372,45	1.923.020,87 100,00 %	0,00 0,00 %
2	Compra bienes corr.y gtos.funcionamiento	30.112.810,00 -26.183.706,32 3.929.103,68	3.929.103,68 100,00 %	3.929.103,68 100,00 %	0,00	3.929.103,68 100,00 %	0,00 0,00 %
4	Transferencias corrientes	202.775.910,00 -9.713.855,27 193.062.054,73	183.919.026,11 95,26 %	183.919.026,11 95,26 %	9.143.028,62	142.891.219,00 77,69 %	41.027.807,11 22,31 %
7	Transferencias de capital	51.792.920,00 -9.267.249,66 42.525.670,34	25.397.251,16 59,72 %	25.397.251,16 59,72 %	17.128.419,18	20.191.957,47 79,50 %	5.205.293,69 20,50 %
8	Activos financieros	153.000.000,00 -1.000.000,00 152.000.000,00	151.370.122,00 99,59 %	151.370.122,00 99,59 %	629.878,00	151.370.122,00 100,00 %	0,00 0,00 %
TOTAL SECCIÓN		437.681.640,00 -44.241.417,93 393.440.222,07	366.538.523,82 93,16 %	366.538.523,82 93,16 %	26.901.698,25	320.305.423,02 87,39 %	46.233.100,80 12,61 %
TOTAL PRESUPUESTO		10.552.341.750,00 1.110.531.042,89 11.662.872.792,89	11.296.216.616,18 96,86 %	11.296.216.616,18 96,86 %	366.656.176,71	9.840.122.209,93 87,11 %	1.456.094.406,25 12,89 %

3. ESTADO DE LIQUIDACIÓN DEL PRESUPUESTO

3.A- LIQUIDACIÓN DEL PRESUPUESTO DE GASTOS

3.A.3- Por servicios/capítulos

CGG

3

GENERALITAT	ESTADO DE LIQUIDACIÓN DEL PRESUPUESTO DE GASTOS A LA FECHA 31 DE DICIEMBRE DE 2005 RESUMEN POR SERVICIOS / CAPÍTULOS	REFERENCIA : SGGCGA200 FECHA : 31/12/2005 HORA : 11:27:55 PÁGINA : 1 / 42
-------------	--	--

PRESUPUESTO: 2005 ORDINARIO (0 Y 1)

SERVICIO 01.01 CORTES VALENCIANAS

CAP.	DENOMINACIÓN	CRÉD. PRESUP. INICIALES MODIFICACIONES DEFINITIVOS	GASTOS COMPROMETIDOS %S/P.DEFINITIVO	OBLIGACIONES RECONOCIDAS NETAS %S/P.DEFINITIVO	REMANENTES DE CRÉDITO	PAGOS %S/ TOTAL O	OBLIGACIONES PENDIENTES DE PAGO A 31/12 %S/ TOTAL O
1	Gastos de personal	14.893.630,00 0,00 14.893.630,00	14.893.630,00 100,00 %	14.893.630,00 100,00 %	0,00	11.170.222,50 75,00 %	3.723.407,50 25,00 %
2	Compra bienes corr.y gtos.funcionamiento	4.989.410,00 0,00 4.989.410,00	4.989.410,00 100,00 %	4.989.410,00 100,00 %	0,00	3.742.057,50 75,00 %	1.247.352,50 25,00 %
4	Transferencias corrientes	3.085.750,00 0,00 3.085.750,00	3.085.750,00 100,00 %	3.085.750,00 100,00 %	0,00	2.314.312,50 75,00 %	771.437,50 25,00 %
6	Inversiones reales	2.009.670,00 0,00 2.009.670,00	2.009.670,00 100,00 %	2.009.670,00 100,00 %	0,00	1.507.252,50 75,00 %	502.417,50 25,00 %
8	Activos financieros	45.000,00 0,00 45.000,00	45.000,00 100,00 %	45.000,00 100,00 %	0,00	33.750,00 75,00 %	11.250,00 25,00 %
TOTAL SERVICIO		25.023.460,00 0,00 25.023.460,00	25.023.460,00 100,00 %	25.023.460,00 100,00 %	0,00	18.767.595,00 75,00 %	6.255.865,00 25,00 %

GENERALITAT	ESTADO DE LIQUIDACIÓN DEL PRESUPUESTO DE GASTOS A LA FECHA 31 DE DICIEMBRE DE 2005 RESUMEN POR SERVICIOS / CAPÍTULOS	REFERENCIA : SGGCGA200 FECHA : 31/12/2005 HORA : 11:27:55 PÁGINA : 2 / 42
-------------	--	--

PRESUPUESTO: 2005 ORDINARIO (0 Y 1)

SERVICIO 01.02 SÍNDIC DE GREUGES

CAP.	DENOMINACIÓN	CRÉD. PRESUP. INICIALES MODIFICACIONES DEFINITIVOS	GASTOS COMPROMETIDOS %S/P.DEFINITIVO	OBLIGACIONES RECONOCIDAS NETAS %S/P.DEFINITIVO	REMANENTES DE CRÉDITO	PAGOS %S/ TOTAL O	OBLIGACIONES PENDIENTES DE PAGO A 31/12 %S/ TOTAL O
1	Gastos de personal	2.117.900,00 0,00 2.117.900,00	2.117.900,00 100,00 %	2.117.900,00 100,00 %	0,00	2.117.900,00 100,00 %	0,00 0,00 %
2	Compra bienes corr.y gtos.funcionamiento	409.800,00 0,00 409.800,00	409.800,00 100,00 %	409.800,00 100,00 %	0,00	409.800,00 100,00 %	0,00 0,00 %
4	Transferencias corrientes	42.500,00 0,00 42.500,00	42.500,00 100,00 %	42.500,00 100,00 %	0,00	42.500,00 100,00 %	0,00 0,00 %
6	Inversiones reales	44.200,00 0,00 44.200,00	44.200,00 100,00 %	44.200,00 100,00 %	0,00	44.200,00 100,00 %	0,00 0,00 %
8	Activos financieros	60,00 0,00 60,00	60,00 100,00 %	60,00 100,00 %	0,00	60,00 100,00 %	0,00 0,00 %
TOTAL SERVICIO		2.614.460,00 0,00 2.614.460,00	2.614.460,00 100,00 %	2.614.460,00 100,00 %	0,00	2.614.460,00 100,00 %	0,00 0,00 %

GENERALITAT	ESTADO DE LIQUIDACIÓN DEL PRESUPUESTO DE GASTOS A LA FECHA 31 DE DICIEMBRE DE 2005 RESUMEN POR SERVICIOS / CAPÍTULOS	REFERENCIA : SGGCGA200 FECHA : 31/12/2005 HORA : 11:27:55 PÁGINA : 3 / 42
-------------	--	--

PRESUPUESTO: 2005 ORDINARIO (0 Y 1)

SERVICIO 02.01 SINDICATURA DE CUENTAS

CAP.	DENOMINACIÓN	CRÉD. PRESUP. INICIALES MODIFICACIONES DEFINITIVOS	GASTOS COMPROMETIDOS %S/P.DEFINITIVO	OBLIGACIONES RECONOCIDAS NETAS %S/P.DEFINITIVO	REMANENTES DE CRÉDITO	PAGOS %S/ TOTAL O	OBLIGACIONES PENDIENTES DE PAGO A 31/12 %S/ TOTAL O
1	Gastos de personal	4.242.560,00 0,00 4.242.560,00	4.242.560,00 100,00 %	4.242.560,00 100,00 %	0,00	4.242.560,00 100,00 %	0,00 0,00 %
2	Compra bienes corr.y gros.funcionamiento	441.540,00 0,00 441.540,00	441.540,00 100,00 %	441.540,00 100,00 %	0,00	441.540,00 100,00 %	0,00 0,00 %
6	Inversiones reales	84.690,00 0,00 84.690,00	84.690,00 100,00 %	84.690,00 100,00 %	0,00	84.690,00 100,00 %	0,00 0,00 %
TOTAL SERVICIO		4.768.790,00 0,00 4.768.790,00	4.768.790,00 100,00 %	4.768.790,00 100,00 %	0,00	4.768.790,00 100,00 %	0,00 0,00 %

GENERALITAT	ESTADO DE LIQUIDACIÓN DEL PRESUPUESTO DE GASTOS A LA FECHA 31 DE DICIEMBRE DE 2005 RESUMEN POR SERVICIOS / CAPÍTULOS	REFERENCIA : SGGCGA200 FECHA : 31/12/2005 HORA : 11:27:55 PÁGINA : 4 / 42
--------------------	---	--

PRESUPUESTO: 2005 ORDINARIO (0 Y 1)

SERVICIO 03.01 CONSEJO VALENCIANO DE CULTURA

CAP.	DENOMINACIÓN	CRÉD. PRESUP. INICIALES MODIFICACIONES DEFINITIVOS	GASTOS COMPROMETIDOS %S/P.DEFINITIVO	OBLIGACIONES RECONOCIDAS NETAS %S/P.DEFINITIVO	REMANENTES DE CRÉDITO	PAGOS %S/ TOTAL O	OBLIGACIONES PENDIENTES DE PAGO A 31/12 %S/ TOTAL O
1	Gastos de personal	542.630,00 0,00 542.630,00	542.630,00 100,00 %	542.630,00 100,00 %	0,00	542.630,00 100,00 %	0,00 0,00 %
2	Compra bienes corr.y gtos.funcionamiento	1.026.720,00 0,00 1.026.720,00	1.026.720,00 100,00 %	1.026.720,00 100,00 %	0,00	1.026.720,00 100,00 %	0,00 0,00 %
6	Inversiones reales	114.530,00 0,00 114.530,00	114.530,00 100,00 %	114.530,00 100,00 %	0,00	114.530,00 100,00 %	0,00 0,00 %
TOTAL SERVICIO		1.683.880,00 0,00 1.683.880,00	1.683.880,00 100,00 %	1.683.880,00 100,00 %	0,00	1.683.880,00 100,00 %	0,00 0,00 %

GENERALITAT	ESTADO DE LIQUIDACIÓN DEL PRESUPUESTO DE GASTOS A LA FECHA 31 DE DICIEMBRE DE 2005 RESUMEN POR SERVICIOS / CAPÍTULOS	REFERENCIA : SGGCGA200 FECHA : 31/12/2005 HORA : 11:27:55 PÁGINA : 5 / 42
-------------	--	--

PRESUPUESTO: 2005 ORDINARIO (0 Y 1)

SERVICIO 04.01 CONSEJO JURÍDICO CONSULTIVO DE LA C. V.

CAP.	DENOMINACIÓN	CRÉD. PRESUP. INICIALES MODIFICACIONES DEFINITIVOS	GASTOS COMPROMETIDOS %S/P.DEFINITIVO	OBLIGACIONES RECONOCIDAS NETAS %S/P.DEFINITIVO	REMANENTES DE CRÉDITO	PAGOS %S/ TOTAL O	OBLIGACIONES PENDIENTES DE PAGO A 31/12 %S/ TOTAL O
1	Gastos de personal	1.627.090,00 0,00 1.627.090,00	1.627.090,00 100,00 %	1.627.090,00 100,00 %	0,00	1.627.090,00 100,00 %	0,00 0,00 %
2	Compra bienes corr.y gtos.funcionamiento	498.520,00 0,00 498.520,00	498.520,00 100,00 %	498.520,00 100,00 %	0,00	498.520,00 100,00 %	0,00 0,00 %
6	Inversiones reales	59.000,00 0,00 59.000,00	59.000,00 100,00 %	59.000,00 100,00 %	0,00	59.000,00 100,00 %	0,00 0,00 %
TOTAL SERVICIO		2.184.610,00 0,00 2.184.610,00	2.184.610,00 100,00 %	2.184.610,00 100,00 %	0,00	2.184.610,00 100,00 %	0,00 0,00 %

GENERALITAT	ESTADO DE LIQUIDACIÓN DEL PRESUPUESTO DE GASTOS A LA FECHA 31 DE DICIEMBRE DE 2005 RESUMEN POR SERVICIOS / CAPÍTULOS	REFERENCIA : SGGCGA200 FECHA : 31/12/2005 HORA : 11:27:55 PÁGINA : 6 / 42
-------------	--	--

PRESUPUESTO: 2005 ORDINARIO (0 Y 1)

SERVICIO 05.01 GABINETE PRESIDENTE

CAP.	DENOMINACIÓN	CRÉD. PRESUP. INICIALES MODIFICACIONES DEFINITIVOS	GASTOS COMPROMETIDOS %S/P.DEFINITIVO	OBLIGACIONES RECONOCIDAS NETAS %S/P.DEFINITIVO	REMANENTES DE CRÉDITO	PAGOS %S/ TOTAL O	OBLIGACIONES PENDIENTES DE PAGO A 31/12 %S/ TOTAL O
1	Gastos de personal	4.476.570,00 -456.059,81 4.020.510,19	4.019.873,05 99,98 %	4.019.873,05 99,98 %	637,14	4.019.873,05 100,00 %	0,00 0,00 %
2	Compra bienes corr.y gtos.funcionamiento	1.330.400,00 46.007,37 1.376.407,37	1.352.118,00 98,24 %	1.352.118,00 98,24 %	24.289,37	824.786,81 61,00 %	527.331,19 39,00 %
4	Transferencias corrientes	425.680,00 11.000,00 436.680,00	398.253,69 91,20 %	398.253,69 91,20 %	38.426,31	275.156,19 69,09 %	123.097,50 30,91 %
7	Transferencias de capital	18.030,00 0,00 18.030,00	0,00 0,00 %	0,00 0,00 %	18.030,00	0,00 0,00 %	0,00 0,00 %
TOTAL SERVICIO		6.250.680,00 -399.052,44 5.851.627,56	5.770.244,74 98,61 %	5.770.244,74 98,61 %	81.382,82	5.119.816,05 88,73 %	650.428,69 11,27 %

GENERALITAT	ESTADO DE LIQUIDACIÓN DEL PRESUPUESTO DE GASTOS A LA FECHA 31 DE DICIEMBRE DE 2005 RESUMEN POR SERVICIOS / CAPÍTULOS	REFERENCIA : SGGCGA200 FECHA : 31/12/2005 HORA : 11:27:55 PÁGINA : 7 / 42
-------------	--	--

PRESUPUESTO: 2005 ORDINARIO (0 Y 1)

SERVICIO 05.02 SUBSECRETARÍA

CAP.	DENOMINACIÓN	CRÉD. PRESUP. INICIALES MODIFICACIONES DEFINITIVOS	GASTOS COMPROMETIDOS %S/P.DEFINITIVO	OBLIGACIONES RECONOCIDAS NETAS %S/P.DEFINITIVO	REMANENTES DE CRÉDITO	PAGOS %S/ TOTAL O	OBLIGACIONES PENDIENTES DE PAGO A 31/12 %S/ TOTAL O
1	Gastos de personal	3.295.260,00 -423.826,08 2.871.433,92	2.866.038,75 99,81 %	2.866.038,75 99,81 %	5.395,17	2.866.038,75 100,00 %	0,00 0,00 %
2	Compra bienes corr.y gtos.funcionamiento	4.200.000,00 -305.682,69 3.894.317,31	3.782.725,89 97,13 %	3.782.725,89 97,13 %	111.591,42	2.998.676,03 79,27 %	784.049,86 20,73 %
4	Transferencias corrientes	958.340,00 -138.200,00 820.140,00	707.212,08 86,23 %	707.212,08 86,23 %	112.927,92	613.184,46 86,70 %	94.027,62 13,30 %
6	Inversiones reales	850.000,00 50.000,00 900.000,00	756.250,93 84,03 %	756.250,93 84,03 %	143.749,07	620.656,88 82,07 %	135.594,05 17,93 %
7	Transferencias de capital	0,00 18.000,00 18.000,00	18.000,00 100,00 %	18.000,00 100,00 %	0,00	18.000,00 100,00 %	0,00 0,00 %
TOTAL SERVICIO		9.303.600,00 -799.708,77 8.503.891,23	8.130.227,65 95,61 %	8.130.227,65 95,61 %	373.663,58	7.116.556,12 87,53 %	1.013.671,53 12,47 %

GENERALITAT	ESTADO DE LIQUIDACIÓN DEL PRESUPUESTO DE GASTOS A LA FECHA 31 DE DICIEMBRE DE 2005 RESUMEN POR SERVICIOS / CAPÍTULOS	REFERENCIA : SGGCGA200 FECHA : 31/12/2005 HORA : 11:27:55 PÁGINA : 8 / 42
-------------	--	--

PRESUPUESTO: 2005 ORDINARIO (0 Y 1)

SERVICIO 05.03 S.A.RELACIONES UE Y COOPER.AL DESARROLLO

CAP.	DENOMINACIÓN	CRÉD. PRESUP. INICIALES MODIFICACIONES DEFINITIVOS	GASTOS COMPROMETIDOS %S/P.DEFINITIVO	OBLIGACIONES RECONOCIDAS NETAS %S/P.DEFINITIVO	REMANENTES DE CRÉDITO	PAGOS %S/ TOTAL O	OBLIGACIONES PENDIENTES DE PAGO A 31/12 %S/ TOTAL O
1	Gastos de personal	2.530.910,00 -500.632,69 2.030.277,31	2.030.162,94 99,99 %	2.030.162,94 99,99 %	114,37	2.030.162,94 100,00 %	0,00 0,00 %
2	Compra bienes corr.y gtos.funcionamiento	3.036.710,00 -165.253,30 2.871.456,70	2.802.574,62 97,60 %	2.802.574,62 97,60 %	68.882,08	2.396.948,64 85,53 %	405.625,98 14,47 %
4	Transferencias corrientes	7.173.730,00 -600.000,00 6.573.730,00	5.339.935,09 81,23 %	5.339.935,09 81,23 %	1.233.794,91	4.189.440,21 78,45 %	1.150.494,88 21,55 %
7	Transferencias de capital	17.565.870,00 -1.200.000,00 16.365.870,00	15.234.772,19 93,09 %	15.234.772,19 93,09 %	1.131.097,81	10.314.292,81 67,70 %	4.920.479,38 32,30 %
TOTAL SERVICIO		30.307.220,00 -2.465.885,99 27.841.334,01	25.407.444,84 91,26 %	25.407.444,84 91,26 %	2.433.889,17	18.930.844,60 74,51 %	6.476.600,24 25,49 %

GENERALITAT	ESTADO DE LIQUIDACIÓN DEL PRESUPUESTO DE GASTOS A LA FECHA 31 DE DICIEMBRE DE 2005 RESUMEN POR SERVICIOS / CAPÍTULOS	REFERENCIA : SGGCGA200 FECHA : 31/12/2005 HORA : 11:27:55 PÁGINA : 9 / 42
-------------	--	--

PRESUPUESTO: 2005 ORDINARIO (0 Y 1)

SERVICIO 05.04 S.A.RELACIONES CON ESTADO Y COMUNICACIÓN

CAP.	DENOMINACIÓN	CRÉD. PRESUP. INICIALES MODIFICACIONES DEFINITIVOS	GASTOS COMPROMETIDOS %S/P.DEFINITIVO	OBLIGACIONES RECONOCIDAS NETAS %S/P.DEFINITIVO	REMANENTES DE CRÉDITO	PAGOS %S/ TOTAL O	OBLIGACIONES PENDIENTES DE PAGO A 31/12 %S/ TOTAL O
1	Gastos de personal	2.489.260,00 -458.386,91 2.030.873,09	2.027.993,56 99,86 %	2.027.993,56 99,86 %	2.879,53	2.027.993,56 100,00 %	0,00 0,00 %
2	Compra bienes corr.y gtos.funcionamiento	4.427.130,00 447.947,18 4.875.077,18	4.839.299,46 99,27 %	4.839.299,46 99,27 %	35.777,72	3.459.232,88 71,48 %	1.380.066,58 28,52 %
4	Transferencias corrientes	6.107.760,00 600.000,00 6.707.760,00	6.003.583,33 89,50 %	6.003.583,33 89,50 %	704.176,67	366.133,04 6,10 %	5.637.450,29 93,90 %
8	Activos financieros	0,00 600.000,00 600.000,00	600.000,00 100,00 %	600.000,00 100,00 %	0,00	600.000,00 100,00 %	0,00 0,00 %
TOTAL SERVICIO		13.024.150,00 1.189.560,27 14.213.710,27	13.470.876,35 94,77 %	13.470.876,35 94,77 %	742.833,92	6.453.359,48 47,91 %	7.017.516,87 52,09 %

GENERALITAT	ESTADO DE LIQUIDACIÓN DEL PRESUPUESTO DE GASTOS A LA FECHA 31 DE DICIEMBRE DE 2005 RESUMEN POR SERVICIOS / CAPÍTULOS	REFERENCIA : SGGCGA200 FECHA : 31/12/2005 HORA : 11:27:55 PÁGINA : 10 / 42
--------------------	---	---

PRESUPUESTO: 2005 ORDINARIO (0 Y 1)

SERVICIO 05.05 S.A. DE POLÍTICA INSTITUCIONAL

CAP.	DENOMINACIÓN	CRÉD. PRESUP. INICIALES MODIFICACIONES DEFINITIVOS	GASTOS COMPROMETIDOS %/P.DEFINITIVO	OBLIGACIONES RECONOCIDAS NETAS %/P.DEFINITIVO	REMANENTES DE CRÉDITO	PAGOS %/ TOTAL O	OBLIGACIONES PENDIENTES DE PAGO A 31/12 %/ TOTAL O
1	Gastos de personal	8.468.670,00 -806.868,19 7.661.801,81	7.661.105,69 99,99 %	7.661.105,69 99,99 %	696,12	7.661.105,69 100,00 %	0,00 0,00 %
2	Compra bienes corr.y gtos.funcionamiento	1.574.040,00 95.189,93 1.669.229,93	1.615.734,52 96,80 %	1.615.734,52 96,80 %	53.495,41	1.370.187,59 84,80 %	245.546,93 15,20 %
4	Transferencias corrientes	48.000,00 0,00 48.000,00	40.965,50 85,34 %	40.965,50 85,34 %	7.034,50	36.965,50 90,24 %	4.000,00 9,76 %
TOTAL SERVICIO		10.090.710,00 -711.678,26 9.379.031,74	9.317.805,71 99,35 %	9.317.805,71 99,35 %	61.226,03	9.068.258,78 97,32 %	249.546,93 2,68 %

GENERALITAT	ESTADO DE LIQUIDACIÓN DEL PRESUPUESTO DE GASTOS A LA FECHA 31 DE DICIEMBRE DE 2005 RESUMEN POR SERVICIOS / CAPÍTULOS	REFERENCIA : SGGCGA200 FECHA : 31/12/2005 HORA : 11:27:55 PÁGINA : 11 / 42
-------------	--	---

PRESUPUESTO: 2005 ORDINARIO (0 Y 1)

SERVICIO 05.06 S.A.DE COHESIÓN TERRITORIAL

CAP.	DENOMINACIÓN	CRÉD. PRESUP. INICIALES MODIFICACIONES DEFINITIVOS	GASTOS COMPROMETIDOS %S/P.DEFINITIVO	OBLIGACIONES RECONOCIDAS NETAS %S/P.DEFINITIVO	REMANENTES DE CRÉDITO	PAGOS %S/ TOTAL O	OBLIGACIONES PENDIENTES DE PAGO A 31/12 %S/ TOTAL O
1	Gastos de personal	1.389.470,00 -234.856,21 1.154.613,79	1.154.613,26 100,00 %	1.154.613,26 100,00 %	0,53	1.154.613,26 100,00 %	0,00 0,00 %
2	Compra bienes corr.y gtos.funcionamiento	600.000,00 -184.005,18 415.994,82	415.994,82 100,00 %	415.994,82 100,00 %	0,00	369.113,23 88,73 %	46.881,59 11,27 %
4	Transferencias corrientes	777.480,00 0,00 777.480,00	777.480,00 100,00 %	777.480,00 100,00 %	0,00	777.480,00 100,00 %	0,00 0,00 %
TOTAL SERVICIO		2.766.950,00 -418.861,39 2.348.088,61	2.348.088,08 100,00 %	2.348.088,08 100,00 %	0,53	2.301.206,49 98,00 %	46.881,59 2,00 %

GENERALITAT	ESTADO DE LIQUIDACIÓN DEL PRESUPUESTO DE GASTOS A LA FECHA 31 DE DICIEMBRE DE 2005 RESUMEN POR SERVICIOS / CAPÍTULOS	REFERENCIA : SGGCGA200 FECHA : 31/12/2005 HORA : 11:27:55 PÁGINA : 12 / 42
-------------	--	---

PRESUPUESTO: 2005 ORDINARIO (0 Y 1)

SERVICIO 06.01 SUBSECRETARÍA

CAP.	DENOMINACIÓN	CRÉD. PRESUP. INICIALES MODIFICACIONES DEFINITIVOS	GASTOS COMPROMETIDOS %S/P.DEFINITIVO	OBLIGACIONES RECONOCIDAS NETAS %S/P.DEFINITIVO	REMANENTES DE CRÉDITO	PAGOS %S/ TOTAL O	OBLIGACIONES PENDIENTES DE PAGO A 31/12 %S/ TOTAL O
1	Gastos de personal	12.588.910,00 -822.456,58 11.766.453,42	11.760.054,55 99,95 %	11.760.054,55 99,95 %	6.398,87	11.760.054,55 100,00 %	0,00 0,00 %
2	Compra bienes corr.y gtos.funcionamiento	9.924.560,00 -1.652.582,88 8.271.977,12	7.555.083,72 91,33 %	7.555.083,72 91,33 %	716.893,40	5.478.727,60 72,52 %	2.076.356,12 27,48 %
3	Gastos financieros	0,00 204.801,03 204.801,03	204.801,03 100,00 %	204.801,03 100,00 %	0,00	192.891,48 94,18 %	11.909,55 5,82 %
4	Transferencias corrientes	2.148.020,00 22.800,00 2.170.820,00	2.092.885,00 96,41 %	2.092.885,00 96,41 %	77.935,00	1.053.954,51 50,36 %	1.038.930,49 49,64 %
6	Inversiones reales	20.760.770,00 -1.500.000,00 19.260.770,00	9.872.822,21 51,26 %	9.872.822,21 51,26 %	9.387.947,79	4.618.249,04 46,78 %	5.254.573,17 53,22 %
7	Transferencias de capital	220.170,00 0,00 220.170,00	122.665,34 55,71 %	122.665,34 55,71 %	97.504,66	18.930,00 15,43 %	103.735,34 84,57 %
8	Activos financieros	1.250.700,00 0,00 1.250.700,00	1.250.700,00 100,00 %	1.250.700,00 100,00 %	0,00	0,00 0,00 %	1.250.700,00 100,00 %
TOTAL SERVICIO		46.893.130,00 -3.747.438,43 43.145.691,57	32.859.011,85 76,16 %	32.859.011,85 76,16 %	10.286.679,72	23.122.807,18 70,37 %	9.736.204,67 29,63 %

GENERALITAT	ESTADO DE LIQUIDACIÓN DEL PRESUPUESTO DE GASTOS A LA FECHA 31 DE DICIEMBRE DE 2005 RESUMEN POR SERVICIOS / CAPÍTULOS	REFERENCIA : SGGCGA200 FECHA : 31/12/2005 HORA : 11:27:55 PÁGINA : 13 / 42
-------------	--	---

PRESUPUESTO: 2005 ORDINARIO (0 Y 1)

SERVICIO 06.02 S.A. DE ECONOMÍA Y PRESUPUESTOS

CAP.	DENOMINACIÓN	CRÉD. PRESUP. INICIALES MODIFICACIONES DEFINITIVOS	GASTOS COMPROMETIDOS %S/P.DEFINITIVO	OBLIGACIONES RECONOCIDAS NETAS %S/P.DEFINITIVO	REMANENTES DE CRÉDITO	PAGOS %S/ TOTAL O	OBLIGACIONES PENDIENTES DE PAGO A 31/12 %S/ TOTAL O
1	Gastos de personal	29.548.460,00 -5.144.648,73 24.403.811,27	24.398.085,23 99,98 %	24.398.085,23 99,98 %	5.726,04	24.398.085,23 100,00 %	0,00 0,00 %
2	Compra bienes corr.y gros.funcionamiento	38.406.430,00 18.470.898,52 56.877.328,52	56.429.548,48 99,21 %	56.429.548,48 99,21 %	447.780,04	44.325.986,69 78,55 %	12.103.561,79 21,45 %
4	Transferencias corrientes	6.472.590,00 263.965,00 6.736.555,00	5.737.935,21 85,18 %	5.737.935,21 85,18 %	998.619,79	2.531.455,21 44,12 %	3.206.480,00 55,88 %
6	Inversiones reales	213.800,00 0,00 213.800,00	138.133,44 64,61 %	138.133,44 64,61 %	75.666,56	13.712,47 9,93 %	124.420,97 90,07 %
7	Transferencias de capital	345.530,00 300.587,16 646.117,16	139.621,21 21,61 %	139.621,21 21,61 %	506.495,95	139.621,21 100,00 %	0,00 0,00 %
TOTAL SERVICIO		74.986.810,00 13.890.801,95 88.877.611,95	86.843.323,57 97,71 %	86.843.323,57 97,71 %	2.034.288,38	71.408.860,81 82,23 %	15.434.462,76 17,77 %

GENERALITAT	ESTADO DE LIQUIDACIÓN DEL PRESUPUESTO DE GASTOS A LA FECHA 31 DE DICIEMBRE DE 2005 RESUMEN POR SERVICIOS / CAPÍTULOS	REFERENCIA : SGGCGA200 FECHA : 31/12/2005 HORA : 11:27:55 PÁGINA : 14 / 42
--------------------	---	---

PRESUPUESTO: 2005 ORDINARIO (0 Y 1)

SERVICIO 06.03 S.A. DE EMPLEO

CAP.	DENOMINACIÓN	CRÉD. PRESUP. INICIALES MODIFICACIONES DEFINITIVOS	GASTOS COMPROMETIDOS %S/P.DEFINITIVO	OBLIGACIONES RECONOCIDAS NETAS %S/P.DEFINITIVO	REMANENTES DE CRÉDITO	PAGOS %S/ TOTAL O	OBLIGACIONES PENDIENTES DE PAGO A 31/12 %S/ TOTAL O
1	Gastos de personal	9.974.160,00 -1.470.299,62 8.503.860,38	8.501.933,51 99,98 %	8.501.933,51 99,98 %	1.926,87	8.501.933,51 100,00 %	0,00 0,00 %
2	Compra bienes corr.y gts.funcionamiento	1.360.970,00 1.651.782,05 3.012.752,05	2.910.257,85 96,60 %	2.910.257,85 96,60 %	102.494,20	2.560.592,21 87,99 %	349.665,64 12,01 %
4	Transferencias corrientes	20.991.680,00 574.531,62 21.566.211,62	16.432.951,09 76,20 %	16.432.951,09 76,20 %	5.133.260,53	6.306.716,66 38,38 %	10.126.234,43 61,62 %
6	Inversiones reales	400.610,00 120.000,00 520.610,00	167.245,93 32,12 %	167.245,93 32,12 %	353.364,07	130.161,93 77,83 %	37.084,00 22,17 %
7	Transferencias de capital	4.418.010,00 -543.660,00 3.874.350,00	3.138.547,75 81,01 %	3.138.547,75 81,01 %	735.802,25	276.900,11 8,82 %	2.861.647,64 91,18 %
TOTAL SERVICIO		37.145.430,00 332.354,05 37.477.784,05	31.150.936,13 83,12 %	31.150.936,13 83,12 %	6.326.847,92	17.776.304,42 57,07 %	13.374.631,71 42,93 %

GENERALITAT	ESTADO DE LIQUIDACIÓN DEL PRESUPUESTO DE GASTOS A LA FECHA 31 DE DICIEMBRE DE 2005 RESUMEN POR SERVICIOS / CAPÍTULOS	REFERENCIA : SGGCGA200 FECHA : 31/12/2005 HORA : 11:27:55 PÁGINA : 15 / 42
--------------------	---	---

PRESUPUESTO: 2005 ORDINARIO (0 Y 1)

SERVICIO 06.04 S.A. DE EVENTOS Y PROYECTOS

CAP.	DENOMINACIÓN	CRÉD. PRESUP. INICIALES MODIFICACIONES DEFINITIVOS	GASTOS COMPROMETIDOS %S/P.DEFINITIVO	OBLIGACIONES RECONOCIDAS NETAS %S/P.DEFINITIVO	REMANENTES DE CRÉDITO	PAGOS %S/ TOTAL O	OBLIGACIONES PENDIENTES DE PAGO A 31/12 %S/ TOTAL O
1	Gastos de personal	778.470,00 -162.002,55 616.467,45	615.769,57 99,89 %	615.769,57 99,89 %	697,88	615.769,57 100,00 %	0,00 0,00 %
2	Compra bienes corr.y gtos.funcionamiento	130.000,00 56.043,82 186.043,82	176.266,69 94,74 %	176.266,69 94,74 %	9.777,13	156.001,83 88,50 %	20.264,86 11,50 %
TOTAL SERVICIO		908.470,00 -105.958,73 802.511,27	792.036,26 98,69 %	792.036,26 98,69 %	10.475,01	771.771,40 97,44 %	20.264,86 2,56 %

GENERALITAT	ESTADO DE LIQUIDACIÓN DEL PRESUPUESTO DE GASTOS A LA FECHA 31 DE DICIEMBRE DE 2005 RESUMEN POR SERVICIOS / CAPÍTULOS	REFERENCIA : SGGCGA200 FECHA : 31/12/2005 HORA : 11:27:55 PÁGINA : 16 / 42
-------------	--	---

PRESUPUESTO: 2005 ORDINARIO (0 Y 1)

SERVICIO 07.01 SUBSECRETARÍA

CAP.	DENOMINACIÓN	CRÉD. PRESUP. INICIALES MODIFICACIONES DEFINITIVOS	GASTOS COMPROMETIDOS %S/P.DEFINITIVO	OBLIGACIONES RECONOCIDAS NETAS %S/P.DEFINITIVO	REMANENTES DE CRÉDITO	PAGOS %S/ TOTAL O	OBLIGACIONES PENDIENTES DE PAGO A 31/12 %S/ TOTAL O
1	Gastos de personal	4.482.090,00 -400.604,97 4.081.485,03	4.079.784,97 99,96 %	4.079.784,97 99,96 %	1.700,06	4.079.784,97 100,00 %	0,00 0,00 %
2	Compra bienes corr.y gtos.funcionamiento	1.773.020,00 -128.824,67 1.644.195,33	1.638.235,78 99,64 %	1.638.235,78 99,64 %	5.959,55	1.294.026,00 78,99 %	344.209,78 21,01 %
3	Gastos financieros	0,00 72.968,54 72.968,54	72.968,54 100,00 %	72.968,54 100,00 %	0,00	59.661,75 81,76 %	13.306,79 18,24 %
4	Transferencias corrientes	1.558.290,00 451.542,60 2.009.832,60	1.367.109,35 68,02 %	1.367.109,35 68,02 %	642.723,25	989.204,36 72,36 %	377.904,99 27,64 %
6	Inversiones reales	120.000,00 0,00 120.000,00	119.957,49 99,96 %	119.957,49 99,96 %	42,51	119.957,49 100,00 %	0,00 0,00 %
7	Transferencias de capital	841.420,00 0,00 841.420,00	698.378,60 83,00 %	698.378,60 83,00 %	143.041,40	560.946,64 80,32 %	137.431,96 19,68 %
TOTAL SERVICIO		8.774.820,00 -4.918,50 8.769.901,50	7.976.434,73 90,95 %	7.976.434,73 90,95 %	793.466,77	7.103.581,21 89,06 %	872.853,52 10,94 %

GENERALITAT	ESTADO DE LIQUIDACIÓN DEL PRESUPUESTO DE GASTOS A LA FECHA 31 DE DICIEMBRE DE 2005 RESUMEN POR SERVICIOS / CAPÍTULOS	REFERENCIA : SGGCGA200 FECHA : 31/12/2005 HORA : 11:27:55 PÁGINA : 17 / 42
-------------	--	---

PRESUPUESTO: 2005 ORDINARIO (0 Y 1)

SERVICIO 07.02 S.A. DE JUSTICIA E INTERIOR

CAP.	DENOMINACIÓN	CRÉD. PRESUP. INICIALES MODIFICACIONES DEFINITIVOS	GASTOS COMPROMETIDOS %S/P.DEFINITIVO	OBLIGACIONES RECONOCIDAS NETAS %S/P.DEFINITIVO	REMANENTES DE CRÉDITO	PAGOS %S/ TOTAL O	OBLIGACIONES PENDIENTES DE PAGO A 31/12 %S/ TOTAL O
1	Gastos de personal	112.972.900,00 -1.482.838,27 111.490.061,73	111.435.055,69 99,95 %	111.435.055,69 99,95 %	55.006,04	110.578.950,17 99,23 %	856.105,52 0,77 %
2	Compra bienes corr.y gtos.funcionamiento	47.743.770,00 5.613.898,68 53.357.668,68	51.841.732,70 97,16 %	51.841.732,70 97,16 %	1.515.935,98	33.831.759,42 65,26 %	18.009.973,28 34,74 %
4	Transferencias corrientes	29.717.140,00 11.743.582,02 41.460.722,02	36.373.974,79 87,73 %	36.373.974,79 87,73 %	5.086.747,23	32.713.804,31 89,94 %	3.660.170,48 10,06 %
6	Inversiones reales	18.289.560,00 -255.139,11 18.034.420,89	17.372.353,45 96,33 %	17.372.353,45 96,33 %	662.067,44	16.707.129,14 96,17 %	665.224,31 3,83 %
TOTAL SERVICIO		208.723.370,00 15.619.503,32 224.342.873,32	217.023.116,63 96,74 %	217.023.116,63 96,74 %	7.319.756,69	193.831.643,04 89,31 %	23.191.473,59 10,69 %

GENERALITAT	ESTADO DE LIQUIDACIÓN DEL PRESUPUESTO DE GASTOS A LA FECHA 31 DE DICIEMBRE DE 2005 RESUMEN POR SERVICIOS / CAPÍTULOS	REFERENCIA : SGGCGA200 FECHA : 31/12/2005 HORA : 11:27:55 PÁGINA : 18 / 42
--------------------	---	---

PRESUPUESTO: 2005 ORDINARIO (0 Y 1)

SERVICIO 07.03 S.A. DE ADMINISTRACIONES PÚBLICAS

CAP.	DENOMINACIÓN	CRÉD. PRESUP. INICIALES MODIFICACIONES DEFINITIVOS	GASTOS COMPROMETIDOS %S/P.DEFINITIVO	OBLIGACIONES RECONOCIDAS NETAS %S/P.DEFINITIVO	REMANENTES DE CRÉDITO	PAGOS %S/ TOTAL O	OBLIGACIONES PENDIENTES DE PAGO A 31/12 %S/ TOTAL O
1	Gastos de personal	6.816.290,00 -746.467,31 6.069.822,69	6.064.026,54 99,90 %	6.064.026,54 99,90 %	5.796,15	6.064.026,54 100,00 %	0,00 0,00 %
2	Compra bienes corr.y gtos.funcionamiento	1.694.750,00 185.137,62 1.879.887,62	1.879.858,86 100,00 %	1.879.858,86 100,00 %	28,76	1.606.484,59 85,46 %	273.374,27 14,54 %
4	Transferencias corrientes	598.020,00 4.400,00 602.420,00	573.779,24 95,25 %	573.779,24 95,25 %	28.640,76	573.779,24 100,00 %	0,00 0,00 %
6	Inversiones reales	190.000,00 -178.000,00 12.000,00	12.000,00 100,00 %	12.000,00 100,00 %	0,00	12.000,00 100,00 %	0,00 0,00 %
7	Transferencias de capital	150.000,00 -150.000,00 0,00	0,00 0,00 %	0,00 0,00 %	0,00	0,00 0,00 %	0,00 0,00 %
TOTAL SERVICIO		9.449.060,00 -884.929,69 8.564.130,31	8.529.664,64 99,60 %	8.529.664,64 99,60 %	34.465,67	8.256.290,37 96,80 %	273.374,27 3,20 %

GENERALITAT	ESTADO DE LIQUIDACIÓN DEL PRESUPUESTO DE GASTOS A LA FECHA 31 DE DICIEMBRE DE 2005 RESUMEN POR SERVICIOS / CAPÍTULOS	REFERENCIA : SGGCGA200 FECHA : 31/12/2005 HORA : 11:27:55 PÁGINA : 19 / 42
-------------	--	---

PRESUPUESTO: 2005 ORDINARIO (0 Y 1)

SERVICIO 08.01 SUBSECRETARÍA

CAP.	DENOMINACIÓN	CRÉD. PRESUP. INICIALES MODIFICACIONES DEFINITIVOS	GASTOS COMPROMETIDOS %S/P.DEFINITIVO	OBLIGACIONES RECONOCIDAS NETAS %S/P.DEFINITIVO	REMANENTES DE CRÉDITO	PAGOS %S/ TOTAL O	OBLIGACIONES PENDIENTES DE PAGO A 31/12 %S/ TOTAL O
1	Gastos de personal	6.785.490,00 -1.086.783,14 5.698.706,86	5.698.290,58 99,99 %	5.698.290,58 99,99 %	416,28	5.698.290,58 100,00 %	0,00 0,00 %
2	Compra bienes corr.y gtos.funcionamiento	2.220.570,00 1.095.523,36 3.316.093,36	3.314.757,02 99,96 %	3.314.757,02 99,96 %	1.336,34	1.949.103,84 58,80 %	1.365.653,18 41,20 %
3	Gastos financieros	4.000.000,00 2.473.118,99 6.473.118,99	6.473.118,99 100,00 %	6.473.118,99 100,00 %	0,00	5.271.177,48 81,43 %	1.201.941,51 18,57 %
4	Transferencias corrientes	340.000,00 0,00 340.000,00	253.649,01 74,60 %	253.649,01 74,60 %	86.350,99	195.747,43 77,17 %	57.901,58 22,83 %
TOTAL SERVICIO		13.346.060,00 2.481.859,21 15.827.919,21	15.739.815,60 99,44 %	15.739.815,60 99,44 %	88.103,61	13.114.319,33 83,32 %	2.625.496,27 16,68 %

GENERALITAT	ESTADO DE LIQUIDACIÓN DEL PRESUPUESTO DE GASTOS A LA FECHA 31 DE DICIEMBRE DE 2005 RESUMEN POR SERVICIOS / CAPÍTULOS	REFERENCIA : SGGCGA200 FECHA : 31/12/2005 HORA : 11:27:55 PÁGINA : 20 / 42
-------------	--	---

PRESUPUESTO: 2005 ORDINARIO (0 Y 1)

SERVICIO 08.02 S.A. DE INFRAESTRUCTURAS

CAP.	DENOMINACIÓN	CRÉD. PRESUP. INICIALES MODIFICACIONES DEFINITIVOS	GASTOS COMPROMETIDOS %S/P.DEFINITIVO	OBLIGACIONES RECONOCIDAS NETAS %S/P.DEFINITIVO	REMANENTES DE CRÉDITO	PAGOS %S/ TOTAL O	OBLIGACIONES PENDIENTES DE PAGO A 31/12 %S/ TOTAL O
1	Gastos de personal	17.252.710,00 -2.149.948,04 15.102.761,96	15.094.733,08 99,95 %	15.094.733,08 99,95 %	8.028,88	15.094.733,08 100,00 %	0,00 0,00 %
2	Compra bienes corr.y gtos.funcionamiento	5.669.560,00 912.897,56 6.582.457,56	6.497.407,76 98,71 %	6.497.407,76 98,71 %	85.049,80	5.951.677,34 91,60 %	545.730,42 8,40 %
3	Gastos financieros	627.080,00 -3,55 627.076,45	627.046,45 100,00 %	627.046,45 100,00 %	30,00	627.046,45 100,00 %	0,00 0,00 %
4	Transferencias corrientes	44.162.120,00 9.407.439,50 53.569.559,50	52.694.544,10 98,37 %	52.694.544,10 98,37 %	875.015,40	4.827.082,10 9,16 %	47.867.462,00 90,84 %
6	Inversiones reales	405.860.550,00 -38.683.598,52 367.176.951,48	308.952.038,25 84,14 %	308.952.038,25 84,14 %	58.224.913,23	246.229.541,31 79,70 %	62.722.496,94 20,30 %
7	Transferencias de capital	127.523.330,00 29.259.561,81 156.782.891,81	136.761.050,23 87,23 %	136.761.050,23 87,23 %	20.021.841,58	30.715.269,79 22,46 %	106.045.780,44 77,54 %
8	Activos financieros	0,00 18.391,02 18.391,02	18.391,02 100,00 %	18.391,02 100,00 %	0,00	18.391,02 100,00 %	0,00 0,00 %
TOTAL SERVICIO		601.095.350,00 -1.235.260,22 599.860.089,78	520.645.210,89 86,79 %	520.645.210,89 86,79 %	79.214.878,89	303.463.741,09 58,29 %	217.181.469,80 41,71 %

GENERALITAT	ESTADO DE LIQUIDACIÓN DEL PRESUPUESTO DE GASTOS A LA FECHA 31 DE DICIEMBRE DE 2005 RESUMEN POR SERVICIOS / CAPÍTULOS	REFERENCIA : SGGCGA200 FECHA : 31/12/2005 HORA : 11:27:55 PÁGINA : 21 / 42
-------------	--	---

PRESUPUESTO: 2005 ORDINARIO (0 Y 1)

SERVICIO 08.03 S.A.TELECOMUNICACIONES Y SOC. DE LA INF.

CAP.	DENOMINACIÓN	CRÉD. PRESUP. INICIALES MODIFICACIONES DEFINITIVOS	GASTOS COMPROMETIDOS %S/P.DEFINITIVO	OBLIGACIONES RECONOCIDAS NETAS %S/P.DEFINITIVO	REMANENTES DE CRÉDITO	PAGOS %S/ TOTAL O	OBLIGACIONES PENDIENTES DE PAGO A 31/12 %S/ TOTAL O
1	Gastos de personal	3.149.230,00 -430.301,04 2.718.928,96	2.718.928,81 100,00 %	2.718.928,81 100,00 %	0,15	2.718.928,81 100,00 %	0,00 0,00 %
2	Compra bienes corr.y gros.funcionamiento	4.959.720,00 972.211,58 5.931.931,58	5.873.363,75 99,01 %	5.873.363,75 99,01 %	58.567,83	4.021.052,66 68,46 %	1.852.311,09 31,54 %
4	Transferencias corrientes	463.000,00 800.000,00 1.263.000,00	1.221.313,35 96,70 %	1.221.313,35 96,70 %	41.686,65	921.313,35 75,44 %	300.000,00 24,56 %
6	Inversiones reales	10.685.250,00 -1.130.000,00 9.555.250,00	9.174.345,35 96,01 %	9.174.345,35 96,01 %	380.904,65	3.457.944,42 37,69 %	5.716.400,93 62,31 %
7	Transferencias de capital	2.550.000,00 690.000,00 3.240.000,00	3.240.000,00 100,00 %	3.240.000,00 100,00 %	0,00	362.340,82 11,18 %	2.877.659,18 88,82 %
TOTAL SERVICIO		21.807.200,00 901.910,54 22.709.110,54	22.227.951,26 97,88 %	22.227.951,26 97,88 %	481.159,28	11.481.580,06 51,65 %	10.746.371,20 48,35 %

GENERALITAT	ESTADO DE LIQUIDACIÓN DEL PRESUPUESTO DE GASTOS A LA FECHA 31 DE DICIEMBRE DE 2005 RESUMEN POR SERVICIOS / CAPÍTULOS	REFERENCIA : SGGCGA200 FECHA : 31/12/2005 HORA : 11:27:55 PÁGINA : 22 / 42
--------------------	---	---

PRESUPUESTO: 2005 ORDINARIO (0 Y 1)

SERVICIO 09.01 SUBSECRETARÍA

CAP.	DENOMINACIÓN	CRÉD. PRESUP. INICIALES MODIFICACIONES DEFINITIVOS	GASTOS COMPROMETIDOS %S/P.DEFINITIVO	OBLIGACIONES RECONOCIDAS NETAS %S/P.DEFINITIVO	REMANENTES DE CRÉDITO	PAGOS %S/ TOTAL O	OBLIGACIONES PENDIENTES DE PAGO A 31/12 %S/ TOTAL O
1	Gastos de personal	26.639.790,00 -2.698.153,32 23.941.636,68	23.931.524,33 99,96 %	23.931.524,33 99,96 %	10.112,35	23.931.524,33 100,00 %	0,00 0,00 %
2	Compra bienes corr.y gtos.funcionamiento	13.266.300,00 -3.293.600,99 9.972.699,01	9.518.487,65 95,45 %	9.518.487,65 95,45 %	454.211,36	6.580.425,12 69,13 %	2.938.062,53 30,87 %
3	Gastos financieros	0,00 1.264.997,50 1.264.997,50	1.264.997,50 100,00 %	1.264.997,50 100,00 %	0,00	1.216.005,24 96,13 %	48.992,26 3,87 %
4	Transferencias corrientes	29.561.970,00 -117.919,53 29.444.050,47	26.311.071,78 89,36 %	26.311.071,78 89,36 %	3.132.978,69	11.100.473,06 42,19 %	15.210.598,72 57,81 %
6	Inversiones reales	4.518.060,00 -673.785,72 3.844.274,28	3.357.639,26 87,34 %	3.357.639,26 87,34 %	486.635,02	2.627.537,62 78,26 %	730.101,64 21,74 %
7	Transferencias de capital	7.800.600,00 -205.008,83 7.595.591,17	6.292.208,07 82,84 %	6.292.208,07 82,84 %	1.303.383,10	5.042.781,11 80,14 %	1.249.426,96 19,86 %
8	Activos financieros	72.000.000,00 -9.003.258,00 62.996.742,00	62.996.742,00 100,00 %	62.996.742,00 100,00 %	0,00	62.996.742,00 100,00 %	0,00 0,00 %
TOTAL SERVICIO		153.786.720,00 -14.726.728,89 139.059.991,11	133.672.670,59 96,13 %	133.672.670,59 96,13 %	5.387.320,52	113.495.488,48 84,91 %	20.177.182,11 15,09 %

GENERALITAT	ESTADO DE LIQUIDACIÓN DEL PRESUPUESTO DE GASTOS A LA FECHA 31 DE DICIEMBRE DE 2005 RESUMEN POR SERVICIOS / CAPÍTULOS	REFERENCIA : SGGCGA200 FECHA : 31/12/2005 HORA : 11:27:55 PÁGINA : 23 / 42
--------------------	---	---

PRESUPUESTO: 2005 ORDINARIO (0 Y 1)

SERVICIO 09.02 S.A. DE EDUCACIÓN

CAP.	DENOMINACIÓN	CRÉD. PRESUP. INICIALES MODIFICACIONES DEFINITIVOS	GASTOS COMPROMETIDOS %S/P.DEFINITIVO	OBLIGACIONES RECONOCIDAS NETAS %S/P.DEFINITIVO	REMANENTES DE CRÉDITO	PAGOS %S/ TOTAL O	OBLIGACIONES PENDIENTES DE PAGO A 31/12 %S/ TOTAL O
1	Gastos de personal	1.600.574.270,00 47.021.213,82 1.647.595.483,82	1.647.313.811,97 99,98 %	1.647.313.811,97 99,98 %	281.671,85	1.647.293.366,24 100,00 %	20.445,73 0,00 %
2	Compra bienes corr.y gtos.funcionamiento	99.388.490,00 52.661.692,84 152.050.182,84	149.450.554,66 98,29 %	149.450.554,66 98,29 %	2.599.628,18	129.757.934,18 86,82 %	19.692.620,48 13,18 %
4	Transferencias corrientes	491.911.530,00 102.494.407,49 594.405.937,49	584.457.412,76 98,33 %	584.457.412,76 98,33 %	9.948.524,73	548.243.376,86 93,80 %	36.214.035,90 6,20 %
6	Inversiones reales	39.733.010,00 -5.959.316,43 33.773.693,57	31.892.232,18 94,43 %	31.892.232,18 94,43 %	1.881.461,39	26.100.752,46 81,84 %	5.791.479,72 18,16 %
7	Transferencias de capital	29.856.580,00 -5.000.000,00 24.856.580,00	22.824.203,86 91,82 %	22.824.203,86 91,82 %	2.032.376,14	12.640.220,89 55,38 %	10.183.982,97 44,62 %
TOTAL SERVICIO		2.261.463.880,00 191.217.997,72 2.452.681.877,72	2.435.938.215,43 99,32 %	2.435.938.215,43 99,32 %	16.743.662,29	2.364.035.650,63 97,05 %	71.902.564,80 2,95 %

GENERALITAT	ESTADO DE LIQUIDACIÓN DEL PRESUPUESTO DE GASTOS A LA FECHA 31 DE DICIEMBRE DE 2005 RESUMEN POR SERVICIOS / CAPÍTULOS	REFERENCIA : SGGCGA200 FECHA : 31/12/2005 HORA : 11:27:55 PÁGINA : 24 / 42
-------------	--	---

PRESUPUESTO: 2005 ORDINARIO (0 Y 1)

SERVICIO 09.03 S.A. DE CULTURA Y POLITICA LINGUISTICA

CAP.	DENOMINACIÓN	CRÉD. PRESUP. INICIALES MODIFICACIONES DEFINITIVOS	GASTOS COMPROMETIDOS %S/P.DEFINITIVO	OBLIGACIONES RECONOCIDAS NETAS %S/P.DEFINITIVO	REMANENTES DE CRÉDITO	PAGOS %S/ TOTAL O	OBLIGACIONES PENDIENTES DE PAGO A 31/12 %S/ TOTAL O
1	Gastos de personal	11.275.090,00 -1.151.354,04 10.123.735,96	10.119.765,51 99,96 %	10.119.765,51 99,96 %	3.970,45	10.119.765,51 100,00 %	0,00 0,00 %
2	Compra bienes corr.y gtos.funcionamiento	12.369.930,00 135.834,15 12.505.764,15	12.499.835,50 99,95 %	12.499.835,50 99,95 %	5.928,65	10.799.422,77 86,40 %	1.700.412,73 13,60 %
4	Transferencias corrientes	63.087.750,00 1.261.462,96 64.349.212,96	63.719.312,00 99,02 %	63.719.312,00 99,02 %	629.900,96	49.469.277,96 77,64 %	14.250.034,04 22,36 %
6	Inversiones reales	9.018.390,00 -949.205,24 8.069.184,76	7.314.118,75 90,64 %	7.314.118,75 90,64 %	755.066,01	5.290.060,28 72,33 %	2.024.058,47 27,67 %
7	Transferencias de capital	15.263.350,00 4.575.884,00 19.839.234,00	16.993.677,54 85,66 %	16.993.677,54 85,66 %	2.845.556,46	8.892.848,41 52,33 %	8.100.829,13 47,67 %
8	Activos financieros	3.224.640,00 -920.000,00 2.304.640,00	2.253.744,41 97,79 %	2.253.744,41 97,79 %	50.895,59	2.253.744,41 100,00 %	0,00 0,00 %
TOTAL SERVICIO		114.239.150,00 2.952.621,83 117.191.771,83	112.900.453,71 96,34 %	112.900.453,71 96,34 %	4.291.318,12	86.825.119,34 76,90 %	26.075.334,37 23,10 %

GENERALITAT	ESTADO DE LIQUIDACIÓN DEL PRESUPUESTO DE GASTOS A LA FECHA 31 DE DICIEMBRE DE 2005 RESUMEN POR SERVICIOS / CAPÍTULOS	REFERENCIA : SGGCGA200 FECHA : 31/12/2005 HORA : 11:27:55 PÁGINA : 25 / 42
-------------	--	---

PRESUPUESTO: 2005 ORDINARIO (0 Y 1)

SERVICIO 09.04 S.A. DE DEPORTE

CAP.	DENOMINACIÓN	CRÉD. PRESUP. INICIALES MODIFICACIONES DEFINITIVOS	GASTOS COMPROMETIDOS %S/P.DEFINITIVO	OBLIGACIONES RECONOCIDAS NETAS %S/P.DEFINITIVO	REMANENTES DE CRÉDITO	PAGOS %S/ TOTAL O	OBLIGACIONES PENDIENTES DE PAGO A 31/12 %S/ TOTAL O
1	Gastos de personal	3.158.010,00 -572.892,85 2.585.117,15	2.582.740,76 99,91 %	2.582.740,76 99,91 %	2.376,39	2.582.740,76 100,00 %	0,00 0,00 %
2	Compra bienes corr.y gtos.funcionamiento	1.806.000,00 269.373,87 2.075.373,87	2.075.352,29 100,00 %	2.075.352,29 100,00 %	21,58	1.453.062,77 70,02 %	622.289,52 29,98 %
4	Transferencias corrientes	4.789.090,00 592.000,00 5.381.090,00	5.311.206,13 98,70 %	5.311.206,13 98,70 %	69.883,87	2.497.668,93 47,03 %	2.813.537,20 52,97 %
6	Inversiones reales	952.000,00 -163.000,00 789.000,00	689.867,98 87,44 %	689.867,98 87,44 %	99.132,02	568.755,98 82,44 %	121.112,00 17,56 %
7	Transferencias de capital	7.620.870,00 3.896.444,10 11.517.314,10	11.320.839,58 98,29 %	11.320.839,58 98,29 %	196.474,52	6.585.695,55 58,17 %	4.735.144,03 41,83 %
8	Activos financieros	11.181.360,00 -603.548,80 10.577.811,20	10.577.811,20 100,00 %	10.577.811,20 100,00 %	0,00	10.577.811,20 100,00 %	0,00 0,00 %
TOTAL SERVICIO		29.507.330,00 3.418.376,32 32.925.706,32	32.557.817,94 98,88 %	32.557.817,94 98,88 %	367.888,38	24.265.735,19 74,53 %	8.292.082,75 25,47 %

GENERALITAT	ESTADO DE LIQUIDACIÓN DEL PRESUPUESTO DE GASTOS A LA FECHA 31 DE DICIEMBRE DE 2005 RESUMEN POR SERVICIOS / CAPÍTULOS	REFERENCIA : SGGCGA200 FECHA : 31/12/2005 HORA : 11:27:55 PÁGINA : 26 / 42
-------------	--	---

PRESUPUESTO: 2005 ORDINARIO (0 Y 1)

SERVICIO 10.01 SUBSECRETARÍA

CAP.	DENOMINACIÓN	CRÉD. PRESUP. INICIALES MODIFICACIONES DEFINITIVOS	GASTOS COMPROMETIDOS %S/P.DEFINITIVO	OBLIGACIONES RECONOCIDAS NETAS %S/P.DEFINITIVO	REMANENTES DE CRÉDITO	PAGOS %S/ TOTAL O	OBLIGACIONES PENDIENTES DE PAGO A 31/12 %S/ TOTAL O
1	Gastos de personal	54.520.770,00 -3.472.304,66 51.048.465,34	50.946.920,25 99,80 %	50.946.920,25 99,80 %	101.545,09	50.946.920,25 100,00 %	0,00 0,00 %
2	Compra bienes corr.y gros.funcionamiento	44.998.500,00 -3.887.855,10 41.110.644,90	40.243.705,21 97,89 %	40.243.705,21 97,89 %	866.939,69	24.091.178,49 59,86 %	16.152.526,72 40,14 %
3	Gastos financieros	0,00 2.690.450,68 2.690.450,68	2.690.450,68 100,00 %	2.690.450,68 100,00 %	0,00	2.426.156,13 90,18 %	264.294,55 9,82 %
4	Transferencias corrientes	15.178.440,00 290.688,31 15.469.128,31	14.433.139,82 93,30 %	14.433.139,82 93,30 %	1.035.988,49	10.667.671,02 73,91 %	3.765.468,80 26,09 %
6	Inversiones reales	18.715.930,00 159.000,00 18.874.930,00	9.964.273,69 52,79 %	9.964.273,69 52,79 %	8.910.656,31	5.920.122,44 59,41 %	4.044.151,25 40,59 %
7	Transferencias de capital	21.024.130,00 1.213.110,45 22.237.240,45	18.427.351,28 82,87 %	18.427.351,28 82,87 %	3.809.889,17	14.863.928,95 80,66 %	3.563.422,33 19,34 %
TOTAL SERVICIO		154.437.770,00 -3.006.910,32 151.430.859,68	136.705.840,93 90,28 %	136.705.840,93 90,28 %	14.725.018,75	108.915.977,28 79,67 %	27.789.863,65 20,33 %

GENERALITAT	ESTADO DE LIQUIDACIÓN DEL PRESUPUESTO DE GASTOS A LA FECHA 31 DE DICIEMBRE DE 2005 RESUMEN POR SERVICIOS / CAPÍTULOS	REFERENCIA : SGGCGA200 FECHA : 31/12/2005 HORA : 11:27:55 PÁGINA : 27 / 42
-------------	--	---

PRESUPUESTO: 2005 ORDINARIO (0 Y 1)

SERVICIO 10.02 S.A. PARA LA AGENCIA VALENCIANA DE SALUD

CAP.	DENOMINACIÓN	CRÉD. PRESUP. INICIALES MODIFICACIONES DEFINITIVOS	GASTOS COMPROMETIDOS %S/P.DEFINITIVO	OBLIGACIONES RECONOCIDAS NETAS %S/P.DEFINITIVO	REMANENTES DE CRÉDITO	PAGOS %S/ TOTAL O	OBLIGACIONES PENDIENTES DE PAGO A 31/12 %S/ TOTAL O
1	Gastos de personal	1.607.737.030,00 167.603.993,22 1.775.341.023,22	1.771.629.629,90 99,79 %	1.771.629.629,90 99,79 %	3.711.393,32	1.771.610.306,15 100,00 %	19.323,75 0,00 %
2	Compra bienes corr.y gtos.funcionamiento	1.142.743.980,00 90.950.116,00 1.233.694.096,00	1.211.879.064,43 98,23 %	1.211.879.064,43 98,23 %	21.815.031,57	910.309.969,44 75,12 %	301.569.094,99 24,88 %
4	Transferencias corrientes	1.086.824.230,00 417.024.068,64 1.503.848.298,64	1.495.982.068,51 99,48 %	1.495.982.068,51 99,48 %	7.866.230,13	1.241.034.721,27 82,96 %	254.947.347,24 17,04 %
6	Inversiones reales	158.764.590,00 -14.692.500,00 144.072.090,00	121.116.305,58 84,07 %	121.116.305,58 84,07 %	22.955.784,42	72.839.813,43 60,14 %	48.276.492,15 39,86 %
7	Transferencias de capital	13.454.150,00 2.300.000,00 15.754.150,00	14.473.355,55 91,87 %	14.473.355,55 91,87 %	1.280.794,45	11.076.391,15 76,53 %	3.396.964,40 23,47 %
8	Activos financieros	6.000,00 0,00 6.000,00	6.000,00 100,00 %	6.000,00 100,00 %	0,00	6.000,00 100,00 %	0,00 0,00 %
TOTAL SERVICIO		4.009.529.980,00 663.185.677,86 4.672.715.657,86	4.615.086.423,97 98,77 %	4.615.086.423,97 98,77 %	57.629.233,89	4.006.877.201,44 86,82 %	608.209.222,53 13,18 %

GENERALITAT	ESTADO DE LIQUIDACIÓN DEL PRESUPUESTO DE GASTOS A LA FECHA 31 DE DICIEMBRE DE 2005 RESUMEN POR SERVICIOS / CAPÍTULOS	REFERENCIA : SGGCGA200 FECHA : 31/12/2005 HORA : 11:27:55 PÁGINA : 28 / 42
-------------	--	---

PRESUPUESTO: 2005 ORDINARIO (0 Y 1)

SERVICIO 11.01 SUBSECRETARÍA

CAP.	DENOMINACIÓN	CRÉD. PRESUP. INICIALES MODIFICACIONES DEFINITIVOS	GASTOS COMPROMETIDOS %S/P.DEFINITIVO	OBLIGACIONES RECONOCIDAS NETAS %S/P.DEFINITIVO	REMANENTES DE CRÉDITO	PAGOS %S/ TOTAL O	OBLIGACIONES PENDIENTES DE PAGO A 31/12 %S/ TOTAL O
1	Gastos de personal	3.340.790,00 -401.663,16 2.939.126,84	2.938.159,90 99,97 %	2.938.159,90 99,97 %	966,94	2.938.159,90 100,00 %	0,00 0,00 %
2	Compra bienes corr.y gtos.funcionamiento	1.391.670,00 281.633,57 1.673.303,57	1.452.422,10 86,80 %	1.452.422,10 86,80 %	220.881,47	1.116.302,84 76,86 %	336.119,26 23,14 %
3	Gastos financieros	0,00 735,18 735,18	735,18 100,00 %	735,18 100,00 %	0,00	730,05 99,30 %	5,13 0,70 %
4	Transferencias corrientes	96.120,00 0,00 96.120,00	81.126,09 84,40 %	81.126,09 84,40 %	14.993,91	17.952,09 22,13 %	63.174,00 77,87 %
6	Inversiones reales	1.179.490,00 -99.838,00 1.079.652,00	689.095,05 63,83 %	689.095,05 63,83 %	390.556,95	503.039,79 73,00 %	186.055,26 27,00 %
TOTAL SERVICIO		6.008.070,00 -219.132,41 5.788.937,59	5.161.538,32 89,16 %	5.161.538,32 89,16 %	627.399,27	4.576.184,67 88,66 %	585.353,65 11,34 %

GENERALITAT	ESTADO DE LIQUIDACIÓN DEL PRESUPUESTO DE GASTOS A LA FECHA 31 DE DICIEMBRE DE 2005 RESUMEN POR SERVICIOS / CAPÍTULOS	REFERENCIA : SGGCGA200 FECHA : 31/12/2005 HORA : 11:27:55 PÁGINA : 29 / 42
-------------	--	---

PRESUPUESTO: 2005 ORDINARIO (0 Y 1)

SERVICIO 11.02 S.A. DE EMPRESA

CAP.	DENOMINACIÓN	CRÉD. PRESUP. INICIALES MODIFICACIONES DEFINITIVOS	GASTOS COMPROMETIDOS %S/P.DEFINITIVO	OBLIGACIONES RECONOCIDAS NETAS %S/P.DEFINITIVO	REMANENTES DE CRÉDITO	PAGOS %S/ TOTAL O	OBLIGACIONES PENDIENTES DE PAGO A 31/12 %S/ TOTAL O
1	Gastos de personal	11.833.780,00 -1.075.451,14 10.758.328,86	10.756.846,45 99,99 %	10.756.846,45 99,99 %	1.482,41	10.756.846,45 100,00 %	0,00 0,00 %
2	Compra bienes corr.y gtos.funcionamiento	3.983.570,00 -1.426.137,28 2.557.432,72	2.379.383,35 93,04 %	2.379.383,35 93,04 %	178.049,37	2.068.547,89 86,94 %	310.835,46 13,06 %
4	Transferencias corrientes	76.841.070,00 8.464.909,05 85.305.979,05	77.631.594,56 91,00 %	77.631.594,56 91,00 %	7.674.384,49	59.910.754,20 77,17 %	17.720.840,36 22,83 %
6	Inversiones reales	848.780,00 -447.980,00 400.800,00	175.440,05 43,77 %	175.440,05 43,77 %	225.359,95	86.096,68 49,07 %	89.343,37 50,93 %
7	Transferencias de capital	55.280.090,00 18.472.746,11 73.752.836,11	70.807.668,26 96,01 %	70.807.668,26 96,01 %	2.945.167,85	12.101.766,82 17,09 %	58.705.901,44 82,91 %
TOTAL SERVICIO		148.787.290,00 23.988.086,74 172.775.376,74	161.750.932,67 93,62 %	161.750.932,67 93,62 %	11.024.444,07	84.924.012,04 52,50 %	76.826.920,63 47,50 %

GENERALITAT	ESTADO DE LIQUIDACIÓN DEL PRESUPUESTO DE GASTOS A LA FECHA 31 DE DICIEMBRE DE 2005 RESUMEN POR SERVICIOS / CAPÍTULOS	REFERENCIA : SGGCGA200 FECHA : 31/12/2005 HORA : 11:27:55 PÁGINA : 30 / 42
-------------	--	---

PRESUPUESTO: 2005 ORDINARIO (0 Y 1)

SERVICIO 11.03 S.A. DE UNIVERSIDAD, CIENCIA Y TECNOLOGÍA

CAP.	DENOMINACIÓN	CRÉD. PRESUP. INICIALES MODIFICACIONES DEFINITIVOS	GASTOS COMPROMETIDOS %S/P.DEFINITIVO	OBLIGACIONES RECONOCIDAS NETAS %S/P.DEFINITIVO	REMANENTES DE CRÉDITO	PAGOS %S/ TOTAL O	OBLIGACIONES PENDIENTES DE PAGO A 31/12 %S/ TOTAL O
1	Gastos de personal	3.828.500,00 -629.219,34 3.199.280,66	3.199.035,48 99,99 %	3.199.035,48 99,99 %	245,18	3.199.035,48 100,00 %	0,00 0,00 %
2	Compra bienes corr.y gtos.funcionamiento	748.570,00 -82.005,58 666.564,42	650.610,80 97,61 %	650.610,80 97,61 %	15.953,62	454.516,39 69,86 %	196.094,41 30,14 %
4	Transferencias corrientes	462.713.480,00 150.627.680,71 613.341.160,71	610.744.645,17 99,58 %	610.744.645,17 99,58 %	2.596.515,54	600.359.500,77 98,30 %	10.385.144,40 1,70 %
6	Inversiones reales	163.000,00 0,00 163.000,00	105.961,11 65,01 %	105.961,11 65,01 %	57.038,89	30.544,17 28,83 %	75.416,94 71,17 %
7	Transferencias de capital	49.857.820,00 -3.256.340,00 46.601.480,00	46.140.155,23 99,01 %	46.140.155,23 99,01 %	461.324,77	34.966.326,51 75,78 %	11.173.828,72 24,22 %
8	Activos financieros	27.050,00 60.000,00 87.050,00	84.400,00 96,96 %	84.400,00 96,96 %	2.650,00	84.400,00 100,00 %	0,00 0,00 %
TOTAL SERVICIO		517.338.420,00 146.720.115,79 664.058.535,79	660.924.807,79 99,53 %	660.924.807,79 99,53 %	3.133.728,00	639.094.323,32 96,70 %	21.830.484,47 3,30 %

GENERALITAT	ESTADO DE LIQUIDACIÓN DEL PRESUPUESTO DE GASTOS A LA FECHA 31 DE DICIEMBRE DE 2005 RESUMEN POR SERVICIOS / CAPÍTULOS	REFERENCIA : SGGCGA200 FECHA : 31/12/2005 HORA : 11:27:55 PÁGINA : 31 / 42
--------------------	---	---

PRESUPUESTO: 2005 ORDINARIO (0 Y 1)

SERVICIO 12.01 SUBSECRETARÍA

CAP.	DENOMINACIÓN	CRÉD. PRESUP. INICIALES MODIFICACIONES DEFINITIVOS	GASTOS COMPROMETIDOS %S/P.DEFINITIVO	OBLIGACIONES RECONOCIDAS NETAS %S/P.DEFINITIVO	REMANENTES DE CRÉDITO	PAGOS %S/ TOTAL O	OBLIGACIONES PENDIENTES DE PAGO A 31/12 %S/ TOTAL O
1	Gastos de personal	23.486.440,00 -3.053.257,69 20.433.182,31	20.432.566,93 100,00 %	20.432.566,93 100,00 %	615,38	20.430.949,18 99,99 %	1.617,75 0,01 %
2	Compra bienes corr.y gtos.funcionamiento	6.685.440,00 1.763.514,67 8.448.954,67	8.024.603,10 94,98 %	8.024.603,10 94,98 %	424.351,57	5.577.811,53 69,51 %	2.446.791,57 30,49 %
3	Gastos financieros	0,00 35.029,85 35.029,85	35.029,85 100,00 %	35.029,85 100,00 %	0,00	34.894,31 99,61 %	135,54 0,39 %
4	Transferencias corrientes	99.071.530,00 100.527.755,90 199.599.285,90	180.960.084,54 90,66 %	180.960.084,54 90,66 %	18.639.201,36	176.259.979,34 97,40 %	4.700.105,20 2,60 %
6	Inversiones reales	5.175.720,00 -702.195,94 4.473.524,06	3.237.231,12 72,36 %	3.237.231,12 72,36 %	1.236.292,94	1.990.367,84 61,48 %	1.246.863,28 38,52 %
7	Transferencias de capital	59.632.250,00 -560.169,69 59.072.080,31	51.772.925,28 87,64 %	51.772.925,28 87,64 %	7.299.155,03	44.747.899,01 86,43 %	7.025.026,27 13,57 %
8	Activos financieros	237.000,00 0,00 237.000,00	0,00 0,00 %	0,00 0,00 %	237.000,00	0,00 0,00 %	0,00 0,00 %
TOTAL SERVICIO		194.288.380,00 98.010.677,10 292.299.057,10	264.462.440,82 90,48 %	264.462.440,82 90,48 %	27.836.616,28	249.041.901,21 94,17 %	15.420.539,61 5,83 %

GENERALITAT	ESTADO DE LIQUIDACIÓN DEL PRESUPUESTO DE GASTOS A LA FECHA 31 DE DICIEMBRE DE 2005 RESUMEN POR SERVICIOS / CAPÍTULOS	REFERENCIA : SGGCGA200 FECHA : 31/12/2005 HORA : 11:27:55 PÁGINA : 32 / 42
--------------------	---	---

PRESUPUESTO: 2005 ORDINARIO (0 Y 1)

SERVICIO 12.02 S.A. DE AGRICULTURA Y REL. AGRARIAS U.E.

CAP.	DENOMINACIÓN	CRÉD. PRESUP. INICIALES MODIFICACIONES DEFINITIVOS	GASTOS COMPROMETIDOS %S/P.DEFINITIVO	OBLIGACIONES RECONOCIDAS NETAS %S/P.DEFINITIVO	REMANENTES DE CRÉDITO	PAGOS %S/ TOTAL O	OBLIGACIONES PENDIENTES DE PAGO A 31/12 %S/ TOTAL O
1	Gastos de personal	27.919.690,00 -2.791.438,71 25.128.251,29	25.122.673,28 99,98 %	25.122.673,28 99,98 %	5.578,01	25.121.618,20 100,00 %	1.055,08 0,00 %
2	Compra bienes corr.y gtos.funcionamiento	19.792.470,00 3.460.440,40 23.252.910,40	22.596.209,43 97,18 %	22.596.209,43 97,18 %	656.700,97	8.285.282,91 36,67 %	14.310.926,52 63,33 %
3	Gastos financieros	0,00 3.587,42 3.587,42	3.587,42 100,00 %	3.587,42 100,00 %	0,00	3.587,42 100,00 %	0,00 0,00 %
4	Transferencias corrientes	53.903.160,00 8.285.233,78 62.188.393,78	52.102.280,04 83,78 %	52.102.280,04 83,78 %	10.086.113,74	45.626.026,03 87,57 %	6.476.254,01 12,43 %
6	Inversiones reales	47.249.320,00 -6.387.474,25 40.861.845,75	38.268.351,15 93,65 %	38.268.351,15 93,65 %	2.593.494,60	25.435.994,79 66,47 %	12.832.356,36 33,53 %
7	Transferencias de capital	87.073.100,00 19.660.665,04 106.733.765,04	82.884.139,60 77,66 %	82.884.139,60 77,66 %	23.849.625,44	48.815.164,11 58,90 %	34.068.975,49 41,10 %
8	Activos financieros	663.000,00 0,00 663.000,00	594.837,18 89,72 %	594.837,18 89,72 %	68.162,82	446.767,50 75,11 %	148.069,68 24,89 %
TOTAL SERVICIO		236.600.740,00 22.231.013,68 258.831.753,68	221.572.078,10 85,60 %	221.572.078,10 85,60 %	37.259.675,58	153.734.440,96 69,38 %	67.837.637,14 30,62 %

GENERALITAT	ESTADO DE LIQUIDACIÓN DEL PRESUPUESTO DE GASTOS A LA FECHA 31 DE DICIEMBRE DE 2005 RESUMEN POR SERVICIOS / CAPÍTULOS	REFERENCIA : SGGCGA200 FECHA : 31/12/2005 HORA : 11:27:55 PÁGINA : 33 / 42
--------------------	---	---

PRESUPUESTO: 2005 ORDINARIO (0 Y 1)

SERVICIO 14.01 SUBSECRETARÍA

CAP.	DENOMINACIÓN	CRÉD. PRESUP. INICIALES MODIFICACIONES DEFINITIVOS	GASTOS COMPROMETIDOS %S/P.DEFINITIVO	OBLIGACIONES RECONOCIDAS NETAS %S/P.DEFINITIVO	REMANENTES DE CRÉDITO	PAGOS %S/ TOTAL O	OBLIGACIONES PENDIENTES DE PAGO A 31/12 %S/ TOTAL O
1	Gastos de personal	14.023.000,00 -914.467,99 13.108.532,01	13.022.272,26 99,34 %	13.022.272,26 99,34 %	86.259,75	13.022.272,26 100,00 %	0,00 0,00 %
2	Compra bienes corr.y gtos.funcionamiento	2.017.990,00 2.714.278,68 4.732.268,68	4.696.222,51 99,24 %	4.696.222,51 99,24 %	36.046,17	3.991.932,96 85,00 %	704.289,55 15,00 %
3	Gastos financieros	0,00 125.033,45 125.033,45	125.033,45 100,00 %	125.033,45 100,00 %	0,00	76.467,82 61,16 %	48.565,63 38,84 %
4	Transferencias corrientes	3.535.630,00 269.150,00 3.804.780,00	3.772.270,00 99,15 %	3.772.270,00 99,15 %	32.510,00	2.650.110,23 70,25 %	1.122.159,77 29,75 %
6	Inversiones reales	1.484.290,00 3.088.087,17 4.572.377,17	4.135.180,91 90,44 %	4.135.180,91 90,44 %	437.196,26	2.115.591,50 51,16 %	2.019.589,41 48,84 %
7	Transferencias de capital	90.150,00 0,00 90.150,00	90.150,00 100,00 %	90.150,00 100,00 %	0,00	4.336,27 4,81 %	85.813,73 95,19 %
8	Activos financieros	30.000,00 0,00 30.000,00	30.000,00 100,00 %	30.000,00 100,00 %	0,00	0,00 0,00 %	30.000,00 100,00 %
TOTAL SERVICIO		21.181.060,00 5.282.081,31 26.463.141,31	25.871.129,13 97,76 %	25.871.129,13 97,76 %	592.012,18	21.860.711,04 84,50 %	4.010.418,09 15,50 %

GENERALITAT	ESTADO DE LIQUIDACIÓN DEL PRESUPUESTO DE GASTOS A LA FECHA 31 DE DICIEMBRE DE 2005 RESUMEN POR SERVICIOS / CAPÍTULOS	REFERENCIA : SGGCGA200 FECHA : 31/12/2005 HORA : 11:27:55 PÁGINA : 34 / 42
-------------	--	---

PRESUPUESTO: 2005 ORDINARIO (0 Y 1)

SERVICIO 14.02 S.A. DE TERRITORIO Y MEDIO AMBIENTE

CAP.	DENOMINACIÓN	CRÉD. PRESUP. INICIALES MODIFICACIONES DEFINITIVOS	GASTOS COMPROMETIDOS %S/P.DEFINITIVO	OBLIGACIONES RECONOCIDAS NETAS %S/P.DEFINITIVO	REMANENTES DE CRÉDITO	PAGOS %S/ TOTAL O	OBLIGACIONES PENDIENTES DE PAGO A 31/12 %S/ TOTAL O
1	Gastos de personal	18.433.870,00 -2.987.408,89 15.446.461,11	15.439.086,17 99,95 %	15.439.086,17 99,95 %	7.374,94	15.439.086,17 100,00 %	0,00 0,00 %
2	Compra bienes corr.y gtos.funcionamiento	16.455.680,00 2.807.992,67 19.263.672,67	18.719.066,07 97,17 %	18.719.066,07 97,17 %	544.606,60	10.770.048,92 57,54 %	7.949.017,15 42,46 %
4	Transferencias corrientes	8.880.280,00 -290.712,92 8.589.567,08	7.313.083,34 85,14 %	7.313.083,34 85,14 %	1.276.483,74	3.406.012,08 46,57 %	3.907.071,26 53,43 %
6	Inversiones reales	62.434.790,00 -2.142.301,32 60.292.488,68	53.350.365,38 88,49 %	53.350.365,38 88,49 %	6.942.123,30	27.621.156,73 51,77 %	25.729.208,65 48,23 %
7	Transferencias de capital	138.537.020,00 -5.282.407,90 133.254.612,10	108.515.261,88 81,43 %	108.515.261,88 81,43 %	24.739.350,22	93.105.088,98 85,80 %	15.410.172,90 14,20 %
8	Activos financieros	0,00 2.250.000,00 2.250.000,00	2.249.918,37 100,00 %	2.249.918,37 100,00 %	81,63	948.515,53 42,16 %	1.301.402,84 57,84 %
TOTAL SERVICIO		244.741.640,00 -5.644.838,36 239.096.801,64	205.586.781,21 85,98 %	205.586.781,21 85,98 %	33.510.020,43	151.289.908,41 73,59 %	54.296.872,80 26,41 %

GENERALITAT	ESTADO DE LIQUIDACIÓN DEL PRESUPUESTO DE GASTOS A LA FECHA 31 DE DICIEMBRE DE 2005 RESUMEN POR SERVICIOS / CAPÍTULOS	REFERENCIA : SGGCGA200 FECHA : 31/12/2005 HORA : 11:27:55 PÁGINA : 35 / 42
-------------	--	---

PRESUPUESTO: 2005 ORDINARIO (0 Y 1)

SERVICIO 15.01 SUBSECRETARIA

CAP.	DENOMINACIÓN	CRÉD. PRESUP. INICIALES MODIFICACIONES DEFINITIVOS	GASTOS COMPROMETIDOS %S/P.DEFINITIVO	OBLIGACIONES RECONOCIDAS NETAS %S/P.DEFINITIVO	REMANENTES DE CRÉDITO	PAGOS %S/ TOTAL O	OBLIGACIONES PENDIENTES DE PAGO A 31/12 %S/ TOTAL O
1	Gastos de personal	3.010.360,00 -434.081,29 2.576.278,71	2.575.893,98 99,99 %	2.575.893,98 99,99 %	384,73	2.575.893,98 100,00 %	0,00 0,00 %
2	Compra bienes corr.y gtos.funcionamiento	400.000,00 -111.449,83 288.550,17	288.550,17 100,00 %	288.550,17 100,00 %	0,00	282.447,81 97,89 %	6.102,36 2,11 %
4	Transferencias corrientes	240.100,00 60.000,00 300.100,00	280.700,00 93,54 %	280.700,00 93,54 %	19.400,00	251.000,00 89,42 %	29.700,00 10,58 %
6	Inversiones reales	91.000,00 0,00 91.000,00	78.777,26 86,57 %	78.777,26 86,57 %	12.222,74	78.777,26 100,00 %	0,00 0,00 %
7	Transferencias de capital	410.000,00 -410.000,00 0,00	0,00 0,00 %	0,00 0,00 %	0,00	0,00 0,00 %	0,00 0,00 %
TOTAL SERVICIO		4.151.460,00 -895.531,12 3.255.928,88	3.223.921,41 99,02 %	3.223.921,41 99,02 %	32.007,47	3.188.119,05 98,89 %	35.802,36 1,11 %

GENERALITAT	ESTADO DE LIQUIDACIÓN DEL PRESUPUESTO DE GASTOS A LA FECHA 31 DE DICIEMBRE DE 2005 RESUMEN POR SERVICIOS / CAPÍTULOS	REFERENCIA : SGGCGA200 FECHA : 31/12/2005 HORA : 11:27:55 PÁGINA : 36 / 42
-------------	--	---

PRESUPUESTO: 2005 ORDINARIO (0 Y 1)

SERVICIO 15.02 SECRETARÍA AUTONÓMICA DE TURISMO

CAP.	DENOMINACIÓN	CRÉD. PRESUP. INICIALES MODIFICACIONES DEFINITIVOS	GASTOS COMPROMETIDOS %S/P.DEFINITIVO	OBLIGACIONES RECONOCIDAS NETAS %S/P.DEFINITIVO	REMANENTES DE CRÉDITO	PAGOS %S/ TOTAL O	OBLIGACIONES PENDIENTES DE PAGO A 31/12 %S/ TOTAL O
1	Gastos de personal	1.467.220,00 -493.015,63 974.204,37	973.395,29 99,92 %	973.395,29 99,92 %	809,08	973.395,29 100,00 %	0,00 0,00 %
2	Compra bienes corr.y gtos.funcionamiento	524.700,00 -51.448,66 473.251,34	473.184,03 99,99 %	473.184,03 99,99 %	67,31	403.093,40 85,19 %	70.090,63 14,81 %
4	Transferencias corrientes	38.863.570,00 4.375.000,00 43.238.570,00	39.533.377,57 91,43 %	39.533.377,57 91,43 %	3.705.192,43	26.553.749,12 67,17 %	12.979.628,45 32,83 %
7	Transferencias de capital	15.048.000,00 2.700.000,00 17.748.000,00	16.522.958,50 93,10 %	16.522.958,50 93,10 %	1.225.041,50	11.396.333,31 68,97 %	5.126.625,19 31,03 %
TOTAL SERVICIO		55.903.490,00 6.530.535,71 62.434.025,71	57.502.915,39 92,10 %	57.502.915,39 92,10 %	4.931.110,32	39.326.571,12 68,39 %	18.176.344,27 31,61 %

GENERALITAT	ESTADO DE LIQUIDACIÓN DEL PRESUPUESTO DE GASTOS A LA FECHA 31 DE DICIEMBRE DE 2005 RESUMEN POR SERVICIOS / CAPÍTULOS	REFERENCIA : SGGCGA200 FECHA : 31/12/2005 HORA : 11:27:55 PÁGINA : 37 / 42
--------------------	---	---

PRESUPUESTO: 2005 ORDINARIO (0 Y 1)

SERVICIO 16.01 SUBSECRETARÍA

CAP.	DENOMINACIÓN	CRÉD. PRESUP. INICIALES MODIFICACIONES DEFINITIVOS	GASTOS COMPROMETIDOS %S/P. DEFINITIVO	OBLIGACIONES RECONOCIDAS NETAS %S/P. DEFINITIVO	REMANENTES DE CRÉDITO	PAGOS %S/ TOTAL O	OBLIGACIONES PENDIENTES DE PAGO A 31/12 %S/ TOTAL O
1	Gastos de personal	17.278.650,00 -1.144.241,49 16.134.408,51	16.124.826,67 99,94 %	16.124.826,67 99,94 %	9.581,84	16.124.826,67 100,00 %	0,00 0,00 %
2	Compra bienes corr.y gtos.funcionamiento	3.955.480,00 1.163.017,43 5.118.497,43	4.905.926,51 95,85 %	4.905.926,51 95,85 %	212.570,92	3.851.097,09 78,50 %	1.054.829,42 21,50 %
3	Gastos financieros	0,00 118.925,82 118.925,82	118.925,82 100,00 %	118.925,82 100,00 %	0,00	32.160,41 27,04 %	86.765,41 72,96 %
4	Transferencias corrientes	15.938.750,00 201.248,46 16.139.998,46	15.078.725,65 93,42 %	15.078.725,65 93,42 %	1.061.272,81	14.187.767,29 94,09 %	890.958,36 5,91 %
6	Inversiones reales	2.500.350,00 -750.000,00 1.750.350,00	1.547.206,51 88,39 %	1.547.206,51 88,39 %	203.143,49	610.569,00 39,46 %	936.637,51 60,54 %
7	Transferencias de capital	337.800,00 0,00 337.800,00	337.800,00 100,00 %	337.800,00 100,00 %	0,00	337.800,00 100,00 %	0,00 0,00 %
8	Activos financieros	600.000,00 0,00 600.000,00	539.801,00 89,97 %	539.801,00 89,97 %	60.199,00	539.801,00 100,00 %	0,00 0,00 %
TOTAL SERVICIO		40.611.030,00 -411.049,78 40.199.980,22	38.653.212,16 96,15 %	38.653.212,16 96,15 %	1.546.768,06	35.684.021,46 92,32 %	2.969.190,70 7,68 %

GENERALITAT	ESTADO DE LIQUIDACIÓN DEL PRESUPUESTO DE GASTOS A LA FECHA 31 DE DICIEMBRE DE 2005 RESUMEN POR SERVICIOS / CAPÍTULOS	REFERENCIA : SGGCGA200 FECHA : 31/12/2005 HORA : 11:27:55 PÁGINA : 38 / 42
--------------------	---	---

PRESUPUESTO: 2005 ORDINARIO (0 Y 1)

SERVICIO 16.02 S.A. PRESTACIONES SOCIO SANITARIAS

CAP.	DENOMINACIÓN	CRÉD. PRESUP. INICIALES MODIFICACIONES DEFINITIVOS	GASTOS COMPROMETIDOS %S/P.DEFINITIVO	OBLIGACIONES RECONOCIDAS NETAS %S/P.DEFINITIVO	REMANENTES DE CRÉDITO	PAGOS %S/ TOTAL O	OBLIGACIONES PENDIENTES DE PAGO A 31/12 %S/ TOTAL O
1	Gastos de personal	53.945.520,00 551.214,65 54.496.734,65	54.454.053,46 99,92 %	54.454.053,46 99,92 %	42.681,19	54.454.053,46 100,00 %	0,00 0,00 %
2	Compra bienes corr.y gtos.funcionamiento	102.190.570,00 1.769.430,88 103.960.000,88	101.815.829,80 97,94 %	101.815.829,80 97,94 %	2.144.171,08	70.363.068,80 69,11 %	31.452.761,00 30,89 %
4	Transferencias corrientes	193.474.130,00 16.643.204,89 210.117.334,89	205.153.006,35 97,64 %	205.153.006,35 97,64 %	4.964.328,54	178.493.227,13 87,00 %	26.659.779,22 13,00 %
6	Inversiones reales	12.263.610,00 694.981,77 12.958.591,77	11.675.634,06 90,10 %	11.675.634,06 90,10 %	1.282.957,71	7.905.219,48 67,71 %	3.770.414,58 32,29 %
7	Transferencias de capital	13.805.790,00 15.207,13 13.820.997,13	12.428.007,19 89,92 %	12.428.007,19 89,92 %	1.392.989,94	4.803.883,97 38,65 %	7.624.123,22 61,35 %
8	Activos financieros	6.000,00 0,00 6.000,00	0,00 0,00 %	0,00 0,00 %	6.000,00	0,00 0,00 %	0,00 0,00 %
TOTAL SERVICIO		375.685.620,00 19.674.039,32 395.359.659,32	385.526.530,86 97,51 %	385.526.530,86 97,51 %	9.833.128,46	316.019.452,84 81,97 %	69.507.078,02 18,03 %

GENERALITAT	ESTADO DE LIQUIDACIÓN DEL PRESUPUESTO DE GASTOS A LA FECHA 31 DE DICIEMBRE DE 2005 RESUMEN POR SERVICIOS / CAPÍTULOS	REFERENCIA : SGGCGA200 FECHA : 31/12/2005 HORA : 11:27:55 PÁGINA : 39 / 42
--------------------	---	---

PRESUPUESTO: 2005 ORDINARIO (0 Y 1)

SERVICIO 17.01 ACADEMIA VALENCIANA DE LA LENGUA

CAP.	DENOMINACIÓN	CRÉD. PRESUP. INICIALES MODIFICACIONES DEFINITIVOS	GASTOS COMPROMETIDOS %S/P.DEFINITIVO	OBLIGACIONES RECONOCIDAS NETAS %S/P.DEFINITIVO	REMANENTES DE CRÉDITO	PAGOS %S/ TOTAL O	OBLIGACIONES PENDIENTES DE PAGO A 31/12 %S/ TOTAL O
1	Gastos de personal	1.315.320,00 0,00 1.315.320,00	1.315.320,00 100,00 %	1.315.320,00 100,00 %	0,00	1.315.320,00 100,00 %	0,00 0,00 %
2	Compra bienes corr.y gts.funcionamiento	1.073.000,00 0,00 1.073.000,00	1.073.000,00 100,00 %	1.073.000,00 100,00 %	0,00	1.073.000,00 100,00 %	0,00 0,00 %
4	Transferencias corrientes	584.720,00 0,00 584.720,00	584.720,00 100,00 %	584.720,00 100,00 %	0,00	584.720,00 100,00 %	0,00 0,00 %
6	Inversiones reales	544.000,00 0,00 544.000,00	544.000,00 100,00 %	544.000,00 100,00 %	0,00	544.000,00 100,00 %	0,00 0,00 %
TOTAL SERVICIO		3.517.040,00 0,00 3.517.040,00	3.517.040,00 100,00 %	3.517.040,00 100,00 %	0,00	3.517.040,00 100,00 %	0,00 0,00 %

GENERALITAT	ESTADO DE LIQUIDACIÓN DEL PRESUPUESTO DE GASTOS A LA FECHA 31 DE DICIEMBRE DE 2005 RESUMEN POR SERVICIOS / CAPÍTULOS	REFERENCIA : SGGCGA200 FECHA : 31/12/2005 HORA : 11:27:55 PÁGINA : 40 / 42
-------------	--	---

PRESUPUESTO: 2005 ORDINARIO (0 Y 1)

SERVICIO 19.01 SERVICIO DE LA DEUDA

CAP.	DENOMINACIÓN	CRÉD. PRESUP. INICIALES MODIFICACIONES DEFINITIVOS	GASTOS COMPROMETIDOS %/P.DEFINITIVO	OBLIGACIONES RECONOCIDAS NETAS %/P.DEFINITIVO	REMANENTES DE CRÉDITO	PAGOS %/ TOTAL O	OBLIGACIONES PENDIENTES DE PAGO A 31/12 %/ TOTAL O
3	Gastos financieros	281.668.410,00 -27.176.868,60 254.491.541,40	254.491.541,40 100,00 %	254.491.541,40 100,00 %	0,00	254.491.541,40 100,00 %	0,00 0,00 %
4	Transferencias corrientes	1.502.600,00 0,00 1.502.600,00	1.502.600,00 100,00 %	1.502.600,00 100,00 %	0,00	751.300,00 50,00 %	751.300,00 50,00 %
8	Activos financieros	9.003.530,00 0,00 9.003.530,00	9.003.525,12 100,00 %	9.003.525,12 100,00 %	4,88	9.003.525,12 100,00 %	0,00 0,00 %
9	Pasivos financieros	119.558.290,00 0,00 119.558.290,00	119.558.286,48 100,00 %	119.558.286,48 100,00 %	3,52	119.558.286,48 100,00 %	0,00 0,00 %
TOTAL SERVICIO		411.732.830,00 -27.176.868,60 384.555.961,40	384.555.953,00 100,00 %	384.555.953,00 100,00 %	8,40	383.804.653,00 99,80 %	751.300,00 0,20 %

GENERALITAT	ESTADO DE LIQUIDACIÓN DEL PRESUPUESTO DE GASTOS A LA FECHA 31 DE DICIEMBRE DE 2005 RESUMEN POR SERVICIOS / CAPÍTULOS	REFERENCIA : SGGCGA200 FECHA : 31/12/2005 HORA : 11:27:55 PÁGINA : 41 / 42
-------------	--	---

PRESUPUESTO: 2005 ORDINARIO (0 Y 1)

SERVICIO 20.01 GASTOS DIVERSOS

CAP.	DENOMINACIÓN	CRÉD. PRESUP. INICIALES MODIFICACIONES DEFINITIVOS	GASTOS COMPROMETIDOS %S/P.DEFINITIVO	OBLIGACIONES RECONOCIDAS NETAS %S/P.DEFINITIVO	REMANENTES DE CRÉDITO	PAGOS %S/ TOTAL O	OBLIGACIONES PENDIENTES DE PAGO A 31/12 %S/ TOTAL O
1	Gastos de personal	0,00 46.189,83 46.189,83	46.189,82 100,00 %	46.189,82 100,00 %	0,01	46.189,82 100,00 %	0,00 0,00 %
2	Compra bienes corr.y gtos.funcionamiento	30.112.810,00 -26.183.706,32 3.929.103,68	3.929.103,68 100,00 %	3.929.103,68 100,00 %	0,00	3.929.103,68 100,00 %	0,00 0,00 %
4	Transferencias corrientes	202.775.910,00 -9.713.855,27 193.062.054,73	183.919.026,11 95,26 %	183.919.026,11 95,26 %	9.143.028,62	142.891.219,00 77,69 %	41.027.807,11 22,31 %
7	Transferencias de capital	51.792.920,00 -9.267.249,66 42.525.670,34	25.397.251,16 59,72 %	25.397.251,16 59,72 %	17.128.419,18	20.191.957,47 79,50 %	5.205.293,69 20,50 %
8	Activos financieros	153.000.000,00 -1.000.000,00 152.000.000,00	151.370.122,00 99,59 %	151.370.122,00 99,59 %	629.878,00	151.370.122,00 100,00 %	0,00 0,00 %
TOTAL SERVICIO		437.681.640,00 -46.118.621,42 391.563.018,58	364.661.692,77 93,13 %	364.661.692,77 93,13 %	26.901.325,81	318.428.591,97 87,32 %	46.233.100,80 12,68 %

GENERALITAT	ESTADO DE LIQUIDACIÓN DEL PRESUPUESTO DE GASTOS A LA FECHA 31 DE DICIEMBRE DE 2005 RESUMEN POR SERVICIOS / CAPÍTULOS	REFERENCIA : SGGCGA200 FECHA : 31/12/2005 HORA : 11:27:55 PÁGINA : 42 / 42
--------------------	---	---

PRESUPUESTO: 2005 ORDINARIO (0 Y 1)

SERVICIO 20.02 SALARIO JOVEN G.V.

CAP.	DENOMINACIÓN	CRÉD. PRESUP. INICIALES MODIFICACIONES DEFINITIVOS	GASTOS COMPROMETIDOS %/P.DEFINITIVO	OBLIGACIONES RECONOCIDAS NETAS %/P.DEFINITIVO	REMANENTES DE CRÉDITO	PAGOS %/ TOTAL O	OBLIGACIONES PENDIENTES DE PAGO A 31/12 %/ TOTAL O
1	Gastos de personal	0,00 1.877.203,49 1.877.203,49	1.876.831,05 99,98 %	1.876.831,05 99,98 %	372,44	1.876.831,05 100,00 %	0,00 0,00 %
TOTAL SERVICIO		0,00 1.877.203,49 1.877.203,49	1.876.831,05 99,98 %	1.876.831,05 99,98 %	372,44	1.876.831,05 100,00 %	0,00 0,00 %
TOTAL PRESUPUESTO		10.552.341.750,00 1.110.531.042,89 11.662.872.792,89	11.296.216.616,18 96,86 %	11.296.216.616,18 96,86 %	366.656.176,71	9.840.122.209,93 87,11 %	1.456.094.406,25 12,89 %

3. ESTADO DE LIQUIDACIÓN DEL PRESUPUESTO

3.B- LIQUIDACIÓN DEL PRESUPUESTO DE INGRESOS

3.B.1-Resumen por capitulos

3.B.2- Resumen por artículos

3

3. ESTADO DE LIQUIDACIÓN DEL PRESUPUESTO

3.B- LIQUIDACIÓN DEL PRESUPUESTO DE INGRESOS

3.B.1- Resumen por capítulos



3

GENERALITAT	ESTADO DE LIQUIDACIÓN DEL PRESUPUESTO DE INGRESOS A LA FECHA 31 DE DICIEMBRE DE 2005 RESUMEN POR CAPÍTULOS	REFERENCIA : SGGGRIN400 FECHA : 31/12/2005 HORA : 11:35:53 PÁGINA : 1 / 1
--------------------	---	--

PRESUPUESTO: 2005 ORDINARIO (0 Y 1)

CACS	DENOMINACIÓN	PREV. PRESUP. INICIALES MODIFICACIONES DEFINITIVAS	DERECHOS RECONOCIDOS NETOS %/P. DEFINITIVO	RECAUDACIÓN NETA %/ TOTAL DR	DERECHOS ANULADOS Y CANCELADOS	DERECHOS PENDIENTES DE COBRO A 31/12 %/ TOTAL DR
1	Impuestos directos	1.862.289.280,00 0,00 1.862.289.280,00	2.130.880.734,35 114,42 %	2.099.682.099,76 98,54 %	20.323.148,60	31.198.634,59 1,46 %
2	Impuestos indirectos	4.247.915.280,00 673.455.888,76 4.921.371.168,76	5.285.177.565,26 107,39 %	5.202.523.868,29 98,44 %	32.174.132,87	82.653.696,97 1,56 %
3	Tasas, precios públicos y otros ingresos	588.768.750,00 62.440.860,01 651.209.610,01	532.547.087,42 81,78 %	473.265.897,70 88,87 %	20.639.261,10	59.281.189,72 11,13 %
4	Transferencias corrientes	2.778.410.510,00 262.380.295,81 3.040.790.805,81	2.698.714.228,82 88,75 %	2.623.262.915,41 97,20 %	6.014.949,25	75.451.313,41 2,80 %
5	Ingresos patrimoniales	16.523.190,00 0,00 16.523.190,00	11.150.772,76 67,49 %	11.140.063,25 99,90 %	18.154,81	10.709,51 0,10 %
6	Enajenación de inversiones reales	106.538.520,00 0,00 106.538.520,00	109.747.384,70 103,01 %	3.744.102,06 3,41 %	6.710,53	106.003.282,64 96,59 %
7	Transferencias de capital	335.737.930,00 112.253.998,31 447.991.928,31	315.158.719,92 70,35 %	126.387.724,94 40,10 %	6.445.292,33	188.770.994,98 59,90 %
8	Activos financieros	600.000,00 0,00 600.000,00	1.344.679,02 224,11 %	807.416,22 60,05 %	289,73	537.262,80 39,95 %
9	Pasivos financieros	615.558.290,00 0,00 615.558.290,00	615.558.286,48 100,00 %	615.558.286,48 100,00 %	0,00	0,00 0,00 %
TOTAL PRESUPUESTO			11.700.279.458,73 100,32 %	11.156.372.374,11 95,35 %	85.621.939,22	543.907.084,62 4,65 %



3. ESTADO DE LIQUIDACIÓN DEL PRESUPUESTO

3.B- LIQUIDACIÓN DEL PRESUPUESTO DE INGRESOS

3.B.2- Resumen por artículos



3

GENERALITAT	ESTADO DE LIQUIDACIÓN DEL PRESUPUESTO DE INGRESOS A LA FECHA 31 DE DICIEMBRE DE 2005 RESUMEN POR ARTÍCULOS	REFERENCIA : SGGGRIN400 FECHA : 31/12/2005 HORA : 11:37:05 PÁGINA : 1 / 4
--------------------	---	--

PRESUPUESTO: 2005 ORDINARIO (0 Y 1)

CACS	DENOMINACIÓN	PREV. PRESUP. INICIALES MODIFICACIONES DEFINITIVAS	DERECHOS RECONOCIDOS NETOS %/P. DEFINITIVO	RECAUDACIÓN NETA %/ TOTAL DR	DERECHOS ANULADOS Y CANCELADOS	DERECHOS PENDIENTES DE COBRO A 31/12 %/ TOTAL DR
10	I. sobre la renta (trámo autonómico)	1.539.120.000,00 0,00 1.539.120.000,00	1.799.311.003,22 116,91 %	1.799.311.003,22 100,00 %	0,00	0,00 %
11	Impuestos sobre el capital	323.169.280,00 0,00 323.169.280,00	331.569.731,13 102,60 %	300.371.096,54 90,59 %	20.323.148,60	31.198.634,59 9,41 %
20	I. sobre transm.patn.y actos juríd.docum.	1.167.403.460,00 673.455.888,76 1.840.859.348,76	2.095.442.857,42 113,83 %	2.032.026.385,77 96,97 %	29.404.857,41	63.416.471,65 3,03 %
24	Impuesto autonómico sobre el juego	39.341.820,00 0,00 39.341.820,00	4.719.475,59 12,00 %	4.663.438,85 98,81 %	7.212,95	56.036,74 1,19 %
25	Impuesto sobre el valor añadido	1.822.510.000,00 0,00 1.822.510.000,00	1.895.382.796,39 104,00 %	1.895.382.796,39 100,00 %	0,00	0,00 %
26	Impuestos sobre consumos específicos	1.218.660.000,00 0,00 1.218.660.000,00	1.289.632.435,86 105,82 %	1.270.451.247,28 98,51 %	2.762.062,51	19.181.188,58 1,49 %
30	Tasas	128.568.010,00 0,00 128.568.010,00	90.149.018,18 70,12 %	86.113.365,33 95,52 %	4.996.956,39	4.035.652,85 4,48 %
31	Precios públicos	20.087.250,00 0,00 20.087.250,00	18.092.250,00 90,07 %	16.434.355,76 90,84 %	227.517,10	1.657.894,24 9,16 %
33	Tasas y exacciones sobre el juego	383.692.100,00 0,00 383.692.100,00	286.021.295,46 74,54 %	279.909.840,09 97,86 %	4.049.475,64	6.111.455,37 2,14 %
34	Otros ingresos de naturaleza tributaria	31.200.690,00 0,00 31.200.690,00	6.927.376,54 22,20 %	-1.072.185,81 -15,48 %	5.427.517,80	7.999.562,35 115,48 %



GENERALITAT	ESTADO DE LIQUIDACIÓN DEL PRESUPUESTO DE INGRESOS A LA FECHA 31 DE DICIEMBRE DE 2005 RESUMEN POR ARTÍCULOS	REFERENCIA : SGGGRIN400 FECHA : 31/12/2005 HORA : 11:37:05 PÁGINA : 2 / 4
--------------------	---	--

PRESUPUESTO: 2005 ORDINARIO (0 Y 1)

CACS	DENOMINACIÓN	PREV. PRESUP. INICIALES MODIFICACIONES DEFINITIVAS	DERECHOS RECONOCIDOS NETOS %/P. DEFINITIVO	RECAUDACIÓN NETA %/ TOTAL DR	DERECHOS ANULADOS Y CANCELADOS	DERECHOS PENDIENTES DE COBRO A 31/12 %/ TOTAL DR
35	Multas y sanciones	25.133.580,00 0,00 25.133.580,00	29.290.956,13 116,54 %	11.888.432,30 40,59 %	2.414.798,51	17.402.523,83 59,41 %
38	Reintegro de operaciones	87.120,00 62.354.405,03 62.441.525,03	94.136.493,94 150,76 %	74.382.599,00 79,02 %	2.177.379,64	19.753.894,94 20,98 %
39	Otros ingresos	0,00 86.454,98 86.454,98	7.929.697,17 9.172,05 %	5.609.491,03 70,74 %	1.345.616,02	2.320.206,14 29,26 %
40	T. de la Administración del Estado	2.587.748.040,00 152.438.331,04 2.740.186.371,04	2.414.594.965,60 88,12 %	2.391.867.504,24 99,06 %	5.503.163,12	22.727.461,36 0,94 %
41	T.de entidades autónomas de la G.V.	0,00 2.136.360,61 2.136.360,61	1.936.329,63 90,64 %	1.816.341,95 93,80 %	200.030,98	119.987,68 6,20 %
42	T.de la Seguridad Social	6.000.000,00 0,00 6.000.000,00	34.314.301,11 571,91 %	34.314.301,11 100,00 %	0,00	0,00 0,00 %
44	T. de entes, emp.púb. y fund.de la G.V.	0,00 0,00 0,00	57.580,97 0,00 %	57.580,97 100,00 %	0,00	0,00 0,00 %
46	T.de Corporaciones Locales	17.400.000,00 0,00 17.400.000,00	18.256.827,08 104,92 %	18.061.627,08 98,93 %	0,00	195.200,00 1,07 %
48	T.de familias e inst.sin fines de lucro	0,00 0,00 0,00	70,00 0,00 %	70,00 100,00 %	0,00	0,00 0,00 %
49	T.del exterior	167.262.470,00 107.805.604,16 275.068.074,16	229.554.154,43 83,45 %	177.145.490,06 77,17 %	311.755,15	52.408.664,37 22,83 %

GENERALITAT	ESTADO DE LIQUIDACIÓN DEL PRESUPUESTO DE INGRESOS A LA FECHA 31 DE DICIEMBRE DE 2005 RESUMEN POR ARTÍCULOS	REFERENCIA : SGGGRIN400 FECHA : 31/12/2005 HORA : 11:37:05 PÁGINA : 3 / 4
PRESUPUESTO: 2005 ORDINARIO (0 Y 1)		

CACS	DENOMINACIÓN	PREV. PRESUP. INICIALES MODIFICACIONES DEFINITIVAS	DERECHOS RECONOCIDOS NETOS %/P. DEFINITIVO	RECAUDACIÓN NETA %/ TOTAL DR	DERECHOS ANULADOS Y CANCELADOS	DERECHOS PENDIENTES DE COBRO A 31/12 %/ TOTAL DR
51	Intereses de ant. y préstamos concedidos	600.000,00 0,00 600.000,00	172.430,52 28,74 %	168.425,55 97,68 %	0,00	4.004,97 2,32 %
52	Intereses de depósitos	6.186.190,00 0,00 6.186.190,00	3.797.576,89 61,39 %	3.797.246,91 99,99 %	11.795,53	329,98 0,01 %
53	Dividendos y particip. en beneficios	0,00 0,00 0,00	83.268,11 0,00 %	83.268,11 100,00 %	6.359,28	0,00 0,00 %
54	Renta de bienes inmuebles	9.036.190,00 0,00 9.036.190,00	4.207.766,99 46,57 %	4.201.392,43 99,85 %	0,00	6.374,56 0,15 %
55	Productos de conces. y aprovech.espec.	700.810,00 0,00 700.810,00	331.663,78 47,33 %	331.663,78 100,00 %	0,00	0,00 0,00 %
59	Otros ingresos patrimoniales	0,00 0,00 0,00	2.558.066,47 0,00 %	2.558.066,47 100,00 %	0,00	0,00 0,00 %
60	Enajenación de terrenos	0,00 0,00 0,00	1.273.726,72 0,00 %	953.944,42 74,89 %	0,00	319.782,30 25,11 %
61	Enajenación de demás inversiones reales	106.538.520,00 0,00 106.538.520,00	105.383.151,48 98,92 %	24.677,99 0,02 %	0,00	105.358.473,49 99,98 %
68	Reintegros por operaciones de capital	0,00 0,00 0,00	3.090.506,50 0,00 %	2.765.479,65 89,48 %	6.710,53	325.026,85 10,52 %
70	T. de la Administración del Estado	126.107.500,00 29.669.325,81 155.776.825,81	120.410.787,33 77,30 %	77.011.888,39 63,96 %	4.906.187,07	43.398.898,94 36,04 %

GENERALITAT	ESTADO DE LIQUIDACIÓN DEL PRESUPUESTO DE INGRESOS A LA FECHA 31 DE DICIEMBRE DE 2005 RESUMEN POR ARTÍCULOS	REFERENCIA : SGGGRIN400 FECHA : 31/12/2005 HORA : 11:37:05 PÁGINA : 4 / 4
PRESUPUESTO: 2005 ORDINARIO (0 Y 1)		

CACS	DENOMINACIÓN	PREV. PRESUP. INICIALES MODIFICACIONES DEFINITIVAS	DERECHOS RECONOCIDOS NETOS %S/P. DEFINITIVO	RECAUDACIÓN NETA %S/ TOTAL DR	DERECHOS ANULADOS Y CANCELADOS	DERECHOS PENDIENTES DE COBRO A 31/12 %S/ TOTAL DR
76	T.de Corporaciones Locales	0,00 0,00 0,00	391.949,53 0,00 %	391.949,53 100,00 %	0,00	0,00 0,00 %
79	T.del exterior	209.630.430,00 82.584.672,50 292.215.102,50	194.355.983,06 66,51 %	48.983.887,02 25,20 %	1.539.105,26	145.372.096,04 74,80 %
82	Reintegro préstamos conc.al Sector Púb.	0,00 0,00 0,00	160.566,54 0,00 %	125.535,74 78,18 %	0,00	35.030,80 21,82 %
83	Reintegro préstamos conc.fuera Sec.Púb.	600.000,00 0,00 600.000,00	876.878,74 146,15 %	681.880,48 77,76 %	289,73	194.998,26 22,24 %
84	Devolución de depósitos y fianzas	0,00 0,00 0,00	307.233,74 0,00 %	0,00 0,00 %	0,00	307.233,74 100,00 %
90	Emisión Deuda Pública en moneda nacional	615.558.290,00 0,00 615.558.290,00	615.000.000,00 99,91 %	615.000.000,00 100,00 %	0,00	0,00 0,00 %
91	Préstamos recibidos en moneda nacional	0,00 0,00 0,00	558.286,48 0,00 %	558.286,48 100,00 %	0,00	0,00 0,00 %
TOTAL PRESUPUESTO		10.552.341.750,00 1.110.531.042,89 11.662.872.792,89	11.700.279.458,73 100,32 %	11.156.372.374,11 95,35 %	85.621.939,22	543.907.084,62 4,65 %

3. ESTADO DE LIQUIDACIÓN DEL PRESUPUESTO

3.C- RESULTADO PRESUPUESTARIO

A large, stylized, white-outlined logo consisting of the letters 'C' and 'G' intertwined. The 'C' is at the top, and the 'G' is below it, with the two letters overlapping. The logo is set against a solid orange background.

3

**ESTADO DE LIQUIDACIÓN DEL PRESUPUESTO DE LA GENERALITAT
RESULTADO PRESUPUESTARIO. EJERCICIO 2005**

CONCEPTOS	DERECHOS RECONOCIDOS NETOS	OBLIGACIONES RECONOCIDAS NETAS	IMPORTE (en euros)
1.(+) Operaciones no financieras	11.083.376.493,23	10.935.037.277,40	148.339.215,83
2.(+) Operaciones con activos financieros	1.344.679,02	241.621.052,30	-240.276.373,28
I. Resultado presupuestario del ejercicio (1+2)	11.084.721.172,25	11.176.658.329,70	-91.937.157,45
II. Variación neta de pasivos financieros	615.558.286,48	119.558.286,48	496.000.000,00
III. Saldo presupuestario del ejercicio (I+II)			404.062.842,55
4. (+) Créditos gastados financiados con remanente de tesorería			0,00
5. (-) Desviaciones de financiación positivas por recursos del ejercicio en gastos con financiación afectada			0,00
6. (+) Desviaciones de financiación negativas en gastos con financiación afectada			0,00
IV. SUPERÁVIT DE FINANCIACIÓN DEL EJERCICIO (III+4-5+6)			404.062.842,55

RESULTADO PRESUPUESTARIO. EJERCICIO 2005.

El estado del resultado presupuestario presenta una serie de magnitudes que reflejan en qué medida los derechos presupuestarios reconocidos han sido suficientes para financiar las obligaciones presupuestarias reconocidas durante el ejercicio.

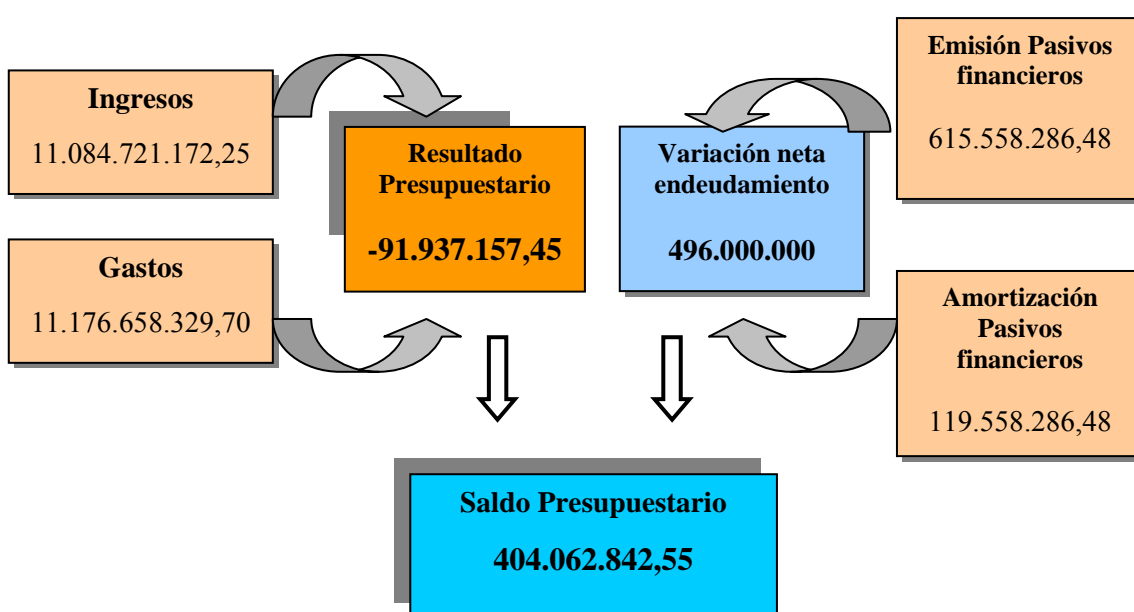
El Resultado presupuestario, según dispone la regla 22 de la Instrucción de Contabilidad para la Generalitat Valenciana, aprobada por Orden de 13 de diciembre de 2002, de la Conselleria de Economía, Hacienda y Empleo, pone de manifiesto las siguientes magnitudes:

- **Resultado presupuestario del ejercicio**, calculado como la diferencia entre los derechos reconocidos netos y las obligaciones reconocidas netas, imputados al resultado del ejercicio, correspondientes a la realización de operaciones no financieras y de activos financieros, con indicación de la incidencia de ambos componentes.

En el resultado presupuestario, los derechos reconocidos netos incluyen el total de derechos reconocidos durante el ejercicio minorado por el total de derechos anulados, los cancelados por insolvencias y otras causas, y los cancelados en especie durante el mismo.

- **La variación neta de pasivos financieros**, obtenida como diferencia entre los derechos reconocidos netos y las obligaciones reconocidas netas por este tipo de operaciones.
- **El saldo presupuestario del ejercicio**, como agregación del resultado presupuestario y la variación neta de pasivos financieros.

RESUMEN DEL RESULTADO PRESUPUESTARIO. EJERCICIO 2005. (datos en euros)



- El Resultado presupuestario de la Generalitat en el ejercicio 2005 es negativo por importe de 91.937.157,45 euros.
- El saldo presupuestario, es decir, la diferencia entre la totalidad de los ingresos y gastos presupuestarios del ejercicio, incluida la variación neta de los pasivos financieros, para el ejercicio 2005, ha sido positivo por importe de 404.062.842,55 euros.
- El superávit de financiación del ejercicio, que se obtiene de sumar al saldo presupuestario antes calculado, el importe de los créditos financiados con remanente de tesorería, así como la desviación de financiación, negativa o positiva, en gastos con financiación afectada, coincide con el saldo presupuestario, ya que las anteriores variables tienen un importe nulo.

ANÁLISIS DETALLADO DEL RESULTADO PRESUPUESTARIO (datos en millones de euros)

DERECHOS RECONOCIDOS NETOS			OBLIGACIONES RECONOCIDAS NETAS		
Concepto	Importe	%	%	Importe	Concepto
I. Impuestos directos	2.131	18,21%	34,60%	3.908	I. Gastos de personal
II. Impuestos indirectos	5.285	45,17%	15,55%	1.757	II. Gastos corrientes en bienes y servicios
III. Tasas, precios públicos y otros ingresos	533	4,55%	2,36%	266	III. Gastos financieros
IV. Transferencias corrientes	2.699	23,07%	32,77%	3.702	IV. Transferencias corrientes
V. Ingresos patrimoniales	11	0,10%	0,00%		
OPERACIONES CORRIENTES	10.658	91,10%	85,28%	9.633	OPERACIONES CORRIENTES
DIFERENCIA PARCIAL NEGATIVA				1.025	DIFERENCIA PARCIAL POSITIVA
VI. Enajenación de inversiones reales	110	0,94%	5,64%	637	VI. Inversiones reales
VII. Transferencias de capital	315	2,69%	5,88%	665	VII. Transferencias de capital
OPERACIONES DE CAPITAL	425	3,63%	11,52%	1.302	OPERACIONES DE CAPITAL
DIFERENCIA PARCIAL NEGATIVA	-877				DIFERENCIA PARCIAL POSITIVA
OPERACIONES NO FINANCIERAS	11.083	94,73%	0,00%	10.935	OPERACIONES NO FINANCIERAS
VIII. Activos financieros	1	0,01%	2,14%	242	VIII. Activos financieros
IX. Pasivos financieros	616	5,26%	1,06%	120	IX. Pasivos financieros
OPERACIONES FINANCIERAS	617	5,27%	3,20%	361	OPERACIONES FINANCIERAS
DIFERENCIA PARCIAL NEGATIVA				256	DIFERENCIA PARCIAL POSITIVA
TOTAL	11.700	100,00%	100,00%	11.296	TOTAL
SALDO PRESUPUESTARIO NEGATIVO				404	SALDO PRESUPUESTARIO POSITIVO

El cuadro anterior nos muestra de forma detallada la participación de los distintos capítulos presupuestarios de ingresos y gastos, en la formación del superávit de financiación o saldo presupuestario del ejercicio 2005, mientras que, en el que se expone a continuación, se ofrece una comparativa entre los datos relativos a dicho ejercicio y los presentados en el ejercicio anterior.

Finalmente se representa gráficamente, en el reverso de la página siguiente, el peso de cada capítulo de gastos e ingresos respecto del total de las obligaciones y derechos reconocidos, respectivamente en el ejercicio 2005.

ANÁLISIS INTERANUAL DEL RESULTADO PRESUPUESTARIO

(datos en millones de euros)

DERECHOS RECONOCIDOS NETOS				OBLIGACIONES RECONOCIDAS NETAS			
Concepto	2.005	2.004	%	Concepto	2.005	2.004	%
I. Impuestos directos	2.131	1.875	13,65%	I. Gastos de personal	3.908	3.686	6,03%
II. Impuestos indirectos	5.285	4.543	16,34%	II. Gastos corrientes en bienes y servicios	1.757	1.370	28,25%
III. Tasas, precios públicos y otros ingresos	533	484	10,03%	III. Gastos financieros	266	244	9,06%
IV. Transferencias corrientes	2.699	2.289	17,90%	IV. Transferencias corrientes	3.702	3.317	11,61%
V. Ingresos patrimoniales	11	32	-65,15%				
OPERACIONES CORRIENTES	10.658	9.223	15,56%	OPERACIONES CORRIENTES	9.633	8.617	11,80%
DIFERENCIA PARCIAL NEGATIVA				DIFERENCIA PARCIAL POSITIVA	1.025	606	69,15%
VI. Enajenación de inversiones reales	110	3	3558,25%	VI. Inversiones reales	637	680	-6,32%
VII. Transferencias de capital	315	328	-3,92%	VII. Transferencias de capital	665	568	17,00%
OPERACIONES DE CAPITAL	425	331	28,37%	OPERACIONES DE CAPITAL	1.302	1.248	4,29%
DIFERENCIA PARCIAL NEGATIVA	-877	-917	4,40%	DIFERENCIA PARCIAL POSITIVA			
OPERACIONES NO FINANCIERAS	11.083	9.554	16%	OPERACIONES NO FINANCIERAS	10.935	9.865	11%
VIII. Activos financieros	1	2	-32,77%	VIII. Activos financieros	242	237	1,95%
IX. Pasivos financieros	616	644	-4,42%	IX. Pasivos financieros	120	101	18,37%
OPERACIONES FINANCIERAS	617	646	-4,50%	OPERACIONES FINANCIERAS	361	338	6,86%
DIFERENCIA PARCIAL NEGATIVA				DIFERENCIA PARCIAL POSITIVA	256	308	-16,97%
TOTAL	11.700	10.200	14,71%	TOTAL	11.296	10.203	10,71%
SALDO PRESUPUESTARIO NEGATIVO		-3		SALDO PRESUPUESTARIO POSITIVO	404		13568,76%

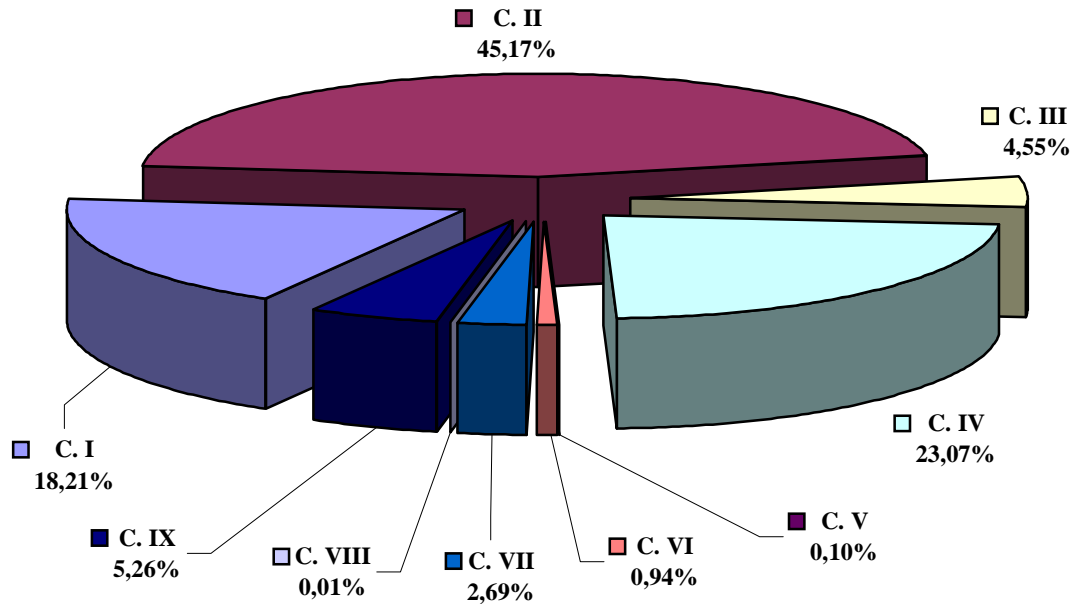
A la vista de los cuadros anteriores en primer lugar, se observa que, como resultado de la ejecución de los ingresos y gastos de naturaleza corriente, en el ejercicio 2005 se ha obtenido un superávit (o ahorro bruto en términos de contabilidad nacional) de 1.025 millones de euros. Dicho superávit supera al obtenido en el ejercicio precedente en 419 millones de euros.

Este resultado positivo contrasta con el saldo negativo que arrojan las cifras correspondientes a operaciones de capital, de las cuales se deduce un déficit en 2005 de 877 millones de euros, lo cual implica un aumento del 4,4% con respecto al del ejercicio anterior. La diferencia entre el ahorro bruto en términos de contabilidad nacional y el saldo negativo que presentan las operaciones de capital asciende a 148 millones de euros, los cuales constituyen el superávit no financiero del ejercicio. Esto ha supuesto una mejora de 459 millones de euros con respecto al ejercicio anterior, ya que este último presentó un déficit de 311 millones de euros.

Por último, de las operaciones financieras resulta un superávit de 256 millones de euros en 2005, lo que implica una disminución del 16,97% con respecto al del ejercicio anterior. Esta disminución del superávit que presentan las operaciones financieras, se debe fundamentalmente a la reducción experimentada por la variación neta de pasivos financieros, cifrada en 47 millones de euros.

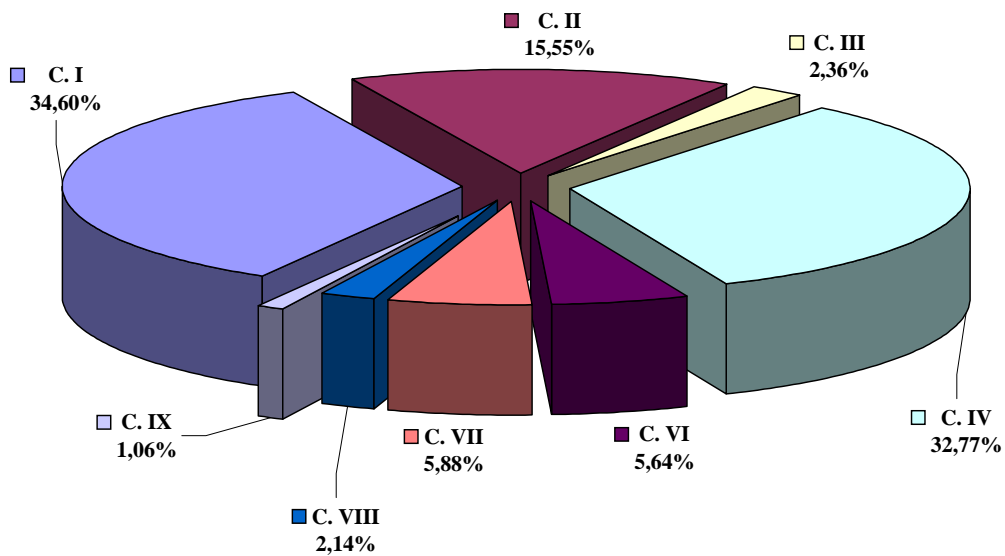
La diferencia positiva en las operaciones financieras, agregada al resultado presupuestario, determina un saldo presupuestario del ejercicio positivo por importe de 404 millones de euros, lo cual implica un incremento de 407 millones de euros si se compara con el obtenido en el ejercicio 2004.

DISTRIBUCIÓN DE LOS DERECHOS RECONOCIDOS POR CAPÍTULO PRESUPUESTARIO



119

DISTRIBUCIÓN DE LAS OBLIGACIONES RECONOCIDAS POR CAPÍTULO PRESUPUESTARIO



4. MEMORIA

4.A- ORGANIZACIÓN

4.B- ESTADO OPERATIVO

4.C- INFORMACIÓN DE CARÁCTER FINANCIERO

4.D- INFORMACIÓN SOBRE LA EJECUCIÓN DEL GASTO PÚBLICO

4.E- INFORMACIÓN SOBRE LA EJECUCIÓN DEL INGRESO PÚBLICO

4.F- INFORMACIÓN SOBRE LAS INVERSIONES FINANCIERAS

4.G- INFORMACIÓN SOBRE EL ENDEUDAMIENTO

4.H- INFORMACIÓN SOBRE OPERACIONES DE INTERCAMBIO FINANCIERO

4.I- INFORMACIÓN SOBRE OPERACIONES NO PRESUPUESTARIAS

4

4. MEMORIA

4.A- ORGANIZACIÓN



4

ORGANIZACIÓN

1.- ACTIVIDAD Y ESTRUCTURA ORGANIZATIVA BÁSICA

La Comunitat Valenciana se constituyó mediante Ley Orgánica 5/1982, de 1 de julio, de Estatuto de Autonomía de la Comunidad Valenciana, tras su etapa preautonómica, a la que accedió en virtud del Real Decreto-Ley 10/1978.

Hasta este momento Les Corts han llevado a cabo tres reformas del Estatuto, la última de las cuales se ha materializado a través de la entrada en vigor de la Ley Orgánica 1/2006, de 10 de abril. Esta Ley efectúa una reforma sustancial del mismo con el propósito de adaptarlo a la realidad actual de la Comunitat Valenciana.

El artículo 20 del Estatuto de Autonomía delimita el ámbito de **la Generalitat** al decir que:

1. *El conjunto de las instituciones de autogobierno de la Comunidad constituye la Generalitat.*
2. *Forman parte de la Generalitat: les Corts Valencianes o les Corts, el President y el Consell.*
3. *Son también instituciones de la Generalitat la Sindicatura de Comptes, el Síndic de Greuges, el Consell Valencià de Cultura, L'Acadèmia Valenciana de la Llengua, el Consell Jurídic Consultiu y el Comité Económico y Social.*

La normativa vigente que rige la organización de la Administración de la Generalitat viene constituida principalmente por:

- El Estatuto de Autonomía, aprobado por Ley Orgánica 5/1982, de 1 de julio, y sus modificaciones posteriores, entre ellas la Ley Orgánica 1/2006, de 10 de abril.
- La Ley 5/1983, de 30 de diciembre, de Gobierno Valenciano (LGV) y sus modificaciones posteriores, entre ellas, la Ley 1/2002 de 26 de febrero.
- Y los Decretos que aprueban la estructura orgánica y funciones de las Consellerías y sus órdenes de desarrollo.

La Administración de la Generalitat actúa con personalidad jurídica única, si bien, para mejor cumplimiento de sus fines, se estructura en **Consellerías**, que tienen encomendada la gestión de determinadas materias. El número y denominación de éstas se encuentra regulado en el Decreto 131/2004, de 27 de agosto, del Gobierno Valenciano, existiendo desde su entrada en vigor, diez Consellerías con competencias ejecutivas, cuyas denominaciones se relacionan a continuación:

- Economía, Hacienda y Empleo
- Justicia, Interior y Administraciones Públicas
- Infraestructuras y Transporte
- Cultura, Educación y Deporte
- Sanidad
- Empresa, Universidad y Ciencia
- Agricultura, Pesca y Alimentación
- Territorio y Vivienda

- Turismo
- Bienestar Social

La organización de las Consellerias se estructura en tres niveles: órganos superiores, nivel directivo y nivel administrativo.

Los órganos superiores del departamento son el conseller y los secretarios autonómicos.

El nivel directivo lo integran los subsecretarios, directores generales y demás altos cargos que ostenten el rango de director general.

El nivel administrativo está integrado por el resto de unidades bajo la dependencia de las anteriores o directamente del conseller con carácter excepcional.

La estructura tipo de las Consellerias se basa en dos clases de órganos: los centrales (con competencias en toda la Comunidad) y los periféricos (con competencias limitadas a una provincia).

El modelo es similar en todas las Consellerias: la diferencia principal reside en el número de Secretarías Autonómicas y Direcciones Generales que tiene cada una. El conseller es el órgano superior de la Conselleria y titular de la misma, existiendo, por razón de su ámbito territorial, los siguientes órganos:

- Órganos Centrales: Secretarías Autonómicas, Subsecretarías y Direcciones Generales. Además, cada conseller dispone de un gabinete que le presta asistencia técnica y política.
- Órganos periféricos: Delegaciones o Servicios Territoriales de cada Conselleria existentes en cada una de las tres provincias de la Comunidad Valenciana y oficinas *Prop* ubicadas en las principales poblaciones de la Comunidad. Los servicios territoriales son la expresión organizativa del principio de desconcentración que rige la actividad administrativa de la Conselleria y dependen orgánicamente de la Subsecretaría y funcionalmente de la misma y de cada Dirección General u organismo autónomo, en las materias de las respectivas competencias.

Por otro lado, existen **entidades públicas** de carácter instrumental, creadas y reguladas mediante Ley, que conforman la llamada Administración Institucional de la Generalitat, y que dependen de alguna Conselleria.

Los tipos de entidades que se incluyen en este concepto son:

- Entidades autónomas
- Sociedades mercantiles
- Entidades de Derecho Público sujetas a régimen jurídico privado

La **actividad** de la Generalitat y de las entidades de ella dependientes se concreta en planes económicos, en los que se plasman sus recursos y objetivos; y, en consonancia con los mismos, para cada ejercicio se elaboran los **presupuestos de la Generalitat**, en los que se consignan las previsiones de ingresos y gastos de la Hacienda de la Generalitat.

Los Presupuestos para el ejercicio 2005 se aprobaron mediante Ley 14/2004, de 29 de diciembre, respondiendo los mismos a un modelo de presupuestación por programas, en el que se agrupan los créditos para gastos según los fines que se pretende alcanzar. Tiene su razón de ser en la necesidad de lograr la eficiencia y economía en la asignación de los recursos públicos, tal y como ordena la Constitución Española en su artículo 31.2, y ello porque hace posible evaluar con qué propósito se emplean los ingresos públicos.

La elaboración de estos presupuestos se ordenó en torno a los siguientes ejes estratégicos básicos:

- Incremento de los recursos destinados a las políticas sociales.
- Potenciación de las inversiones en infraestructuras, en el marco del plan de inversiones 2005/2007, destinadas a mejorar la calidad de vida y el crecimiento económico de nuestra Comunidad.
- Fomento de las políticas favorecedoras de la creación de empleo y la actividad empresarial.
- Impulso de la innovación tecnológica y los procesos de Investigación y Desarrollo.
- Fortalecer el grado de cohesión territorial de la Comunidad Valenciana.
- Convergencia hacia la estabilidad presupuestaria en 2008.

Para la ejecución de los programas integrados en el estado de gastos del Presupuesto del Sector Administración General, se aprobaron créditos iniciales por importe de 10.552.341,75 miles de euros, cuya distribución por Grupos Funcionales fue la siguiente:

Grupos funcionales	EJERCICIO 2005		EJERCICIO 2004		Variación Interanual	
	Miles euros	%	Miles euros	%	Relativa %	Absoluta
0. Deuda Pública.	411.732,83	3,90%	373.891,97	3,89%	10,12%	37.840,86
1. Servicios de Carácter General.	292.002,08	2,77%	261.196,60	2,72%	11,79%	30.805,48
2. Defensa, Protección Civil y Seguridad Ciudadana.	53.610,45	0,51%	51.664,44	0,54%	3,77%	1.946,01
3. Seguridad, Protección y Promoción Social.	627.138,25	5,94%	580.182,09	6,03%	8,09%	46.956,16
4. Producción de Bienes Públicos de Carácter Social.	7.759.511,38	73,53%	7.047.561,12	73,30%	10,10%	711.950,26
5. Producción de Bienes Públicos de Carácter Económico.	703.810,41	6,67%	659.855,41	6,86%	6,66%	43.955,00
6. Regulación Económica de Carácter General.	195.829,15	1,86%	147.274,73	1,53%	32,97%	48.554,42
7. Regulación Económica de los Sectores Productivos.	508.707,20	4,82%	493.320,10	5,13%	3,12%	15.387,10
Total	10.552.341,75	100,00%	9.614.946,46	100,00%	9,75%	937.395,29

Las dotaciones de gastos aprobadas para el cumplimiento de los fines de las distintas entidades autónomas, consignaron créditos por importe de 406.899,57 miles de euros, que se distribuyeron de la siguiente forma:

Entidades Autónomas	EJERCICIO 2005		EJERCICIO 2004		Variación Interanual	
	Miles euros	%	Miles euros	%	Relativa %	Absoluta
Instituto Valenciano de la Juventud.	17.019,89	4,18%	16.609,89	4,49%	2,47%	410,00
Instituto Valenciano de Investigaciones Agrarias.	14.905,75	3,66%	12.934,49	3,50%	15,24%	1.971,26
Instituto Valenciano de Estadística.	2.896,10	0,71%	2.896,10	0,78%	0,00%	0,00
Servicio Valenciano de Empleo y Formación.	369.809,39	90,88%	335.158,00	90,62%	10,34%	34.651,39
Instituto Cartográfico Valenciano.	2.268,44	0,56%	2.267,84	0,61%	0,03%	0,60
Total	406.899,57	100,00%	369.866,32	100,00%	10,01%	37.033,25

Se aprobaron estimaciones de gastos de las sociedades mercantiles de la Generalitat por un importe de 1.271.244,29 miles de euros, distribuidas de la siguiente forma:

Sociedades mercantiles	EJERCICIO 2005		EJERCICIO 2004		Variación Interanual	
	Miles euros	%	Miles euros	%	Relativa %	Absoluta
Televisión Autónoma Valenciana, S.A.	211.695,43	16,65%	212.252,87	14,84%	-0,26%	-557,44
Radio Autonomía Valenciana, S.A.	11.101,81	0,87%	11.181,03	0,78%	-0,71%	-79,22
Instituto Valenciano de Vivienda, S.A.	109.031,87	8,58%	123.257,50	8,62%	-11,54%	-14.225,63
Valenciana de Aprovechamiento Energético de Residuos, S.A.	63.569,20	5,00%	54.424,67	3,81%	16,80%	9.144,53
Ciudad de las Artes y de las Ciencias, S.A.	187.937,71	14,78%	156.770,89	10,96%	19,88%	31.166,82
Seguridad y Promoción Industrial Valenciana, S.A.	37.750,02	2,97%	44.951,14	3,14%	-16,02%	-7.201,12
Instituto Valenciano de la Exportación, SA.	11.606,44	0,91%	11.935,44	0,83%	-2,76%	-329,00
Sociedad Proyectos Temáticos de la C.V., S.A.	230.379,93	18,12%	229.741,30	16,07%	0,28%	638,63
Proyecto Cultural de Castellón, S.A.	19.240,59	1,51%	5.366,53	0,38%	258,53%	13.874,06
Circuito del Motor y Promoción Deportiva, S.A.	16.334,11	1,28%	17.527,20	1,23%	-6,81%	-1.193,09
Construcciones e Infraestructuras Educativas de la Generalitat Valenciana, S.A.	201.228,24	15,83%	386.829,94	27,05%	-47,98%	-185.601,70
Ciudad de la Luz	170.977,96	13,45%	175.183,09	12,25%	-2,40%	-4.205,13
Instituto para la acreditación y evaluación de las Practicas Sanitarias S.A.	390,98	0,03%	422,07	0,03%	-7,37%	-31,09
Total	1.271.244,29	100,00%	1.429.843,67	100,00%	-11,09%	-158.599,38

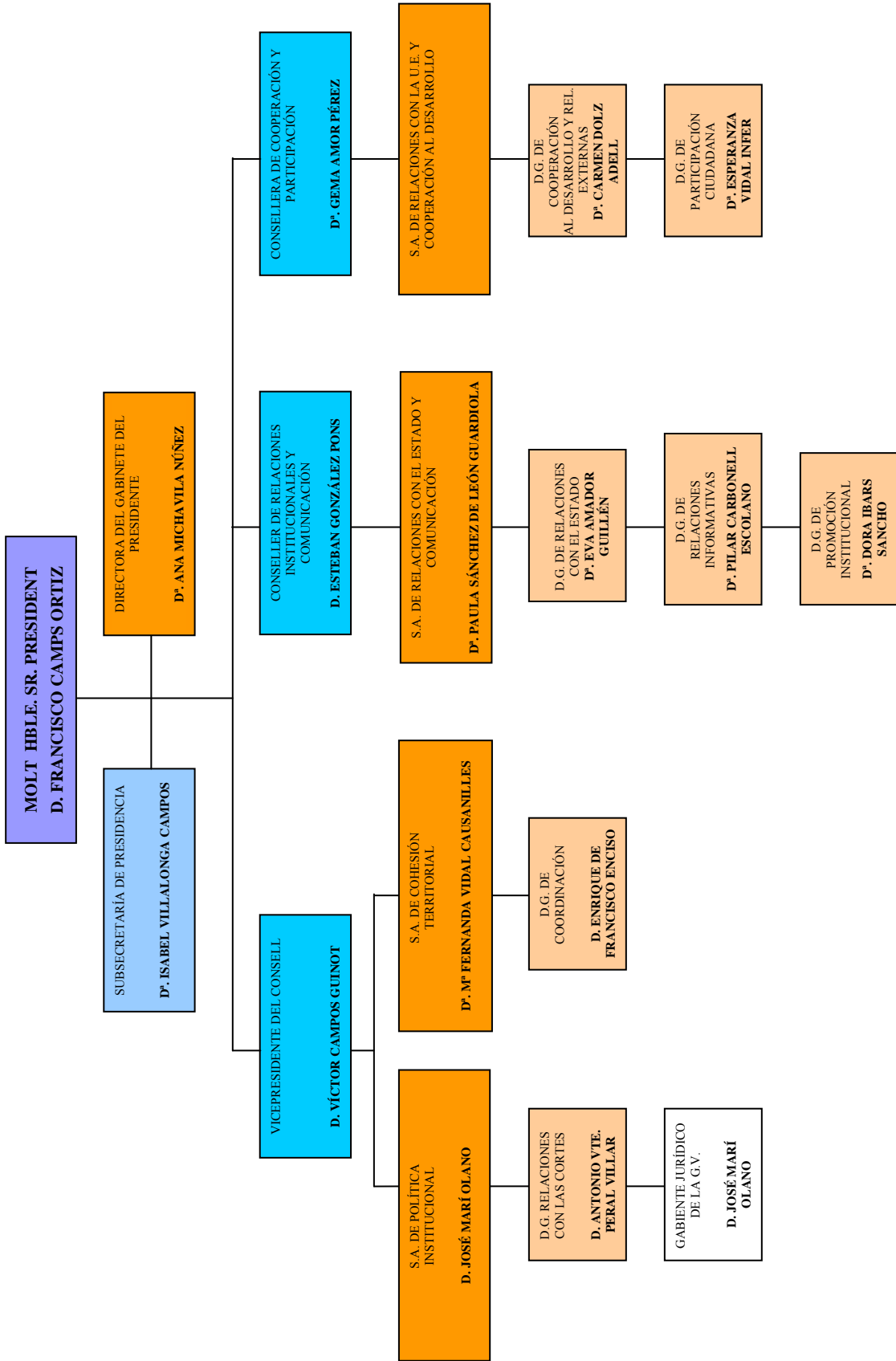
Para las restantes entidades de derecho público de la Generalitat la estimación de gastos aprobada alcanzó un importe de 1.000.757,60 miles de euros, cuya distribución fue la siguiente:

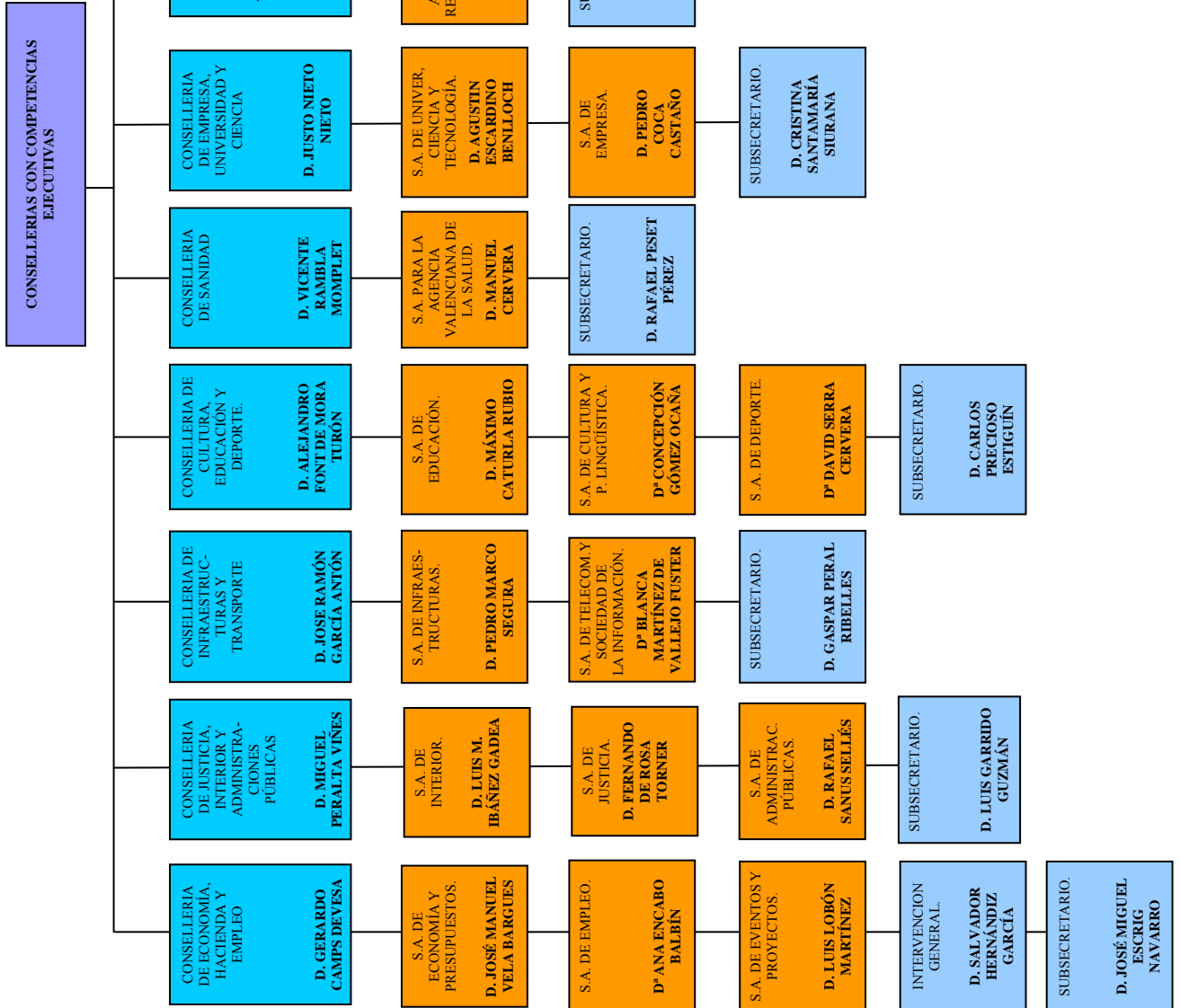
Entidades de derecho público	EJERCICIO 2005		EJERCICIO 2004		Variación Interanual	
	Miles euros	%	Miles euros	%	Relativa %	Absoluta
Radiotelevisión Valenciana.	176.936,38	18,16%	166.300,56	18,55%	6,40%	10.635,82
Ferrocarrils de la Generalitat Valenciana.	261.453,70	26,84%	231.393,02	25,82%	12,99%	30.060,68
Teatres de la Generalitat Valenciana.	11.926,22	1,22%	11.926,20	1,33%	0,00%	0,02
Instituto Valenciano de Arte Moderno.	13.779,60	1,41%	13.685,84	1,53%	0,69%	93,76
Instituto de la Pequeña y Mediana Industria de la G.V.	65.265,92	6,70%	61.985,82	6,92%	5,29%	3.280,10
Instituto Valenciano de Finanzas.	52.950,33	5,44%	51.790,74	5,78%	2,24%	1.159,59
Agència Valenciana del Turisme.	53.871,57	5,53%	52.222,57	5,83%	3,16%	1.649,00
Saneamiento de Aguas Residuales de la C.V.	291.353,52	29,91%	264.442,99	29,50%	10,18%	26.910,53
Comité Económico y Social de la C.V.	756,51	0,08%	756,51	0,08%	0,00%	0,00
Instituto Valenciano de Cinematografía «Ricardo Muñoz Suay».	3.846,83	0,39%	3.714,63	0,41%	3,56%	132,20
Instituto Valenciano de la Música.	7.331,06	0,75%	7.331,06	0,82%	0,00%	0,00
Instituto Valenciano del Discapacitado.	19.945,48	2,05%	19.684,27	2,20%	1,33%	261,21
Entidad Pública de Transporte Metropolitano.	9.532,65	0,98%	5.806,63	0,65%	64,17%	3.726,02
Agencia Valenciana de la Energía.	5.073,20	0,52%	5.081,58	0,57%	-0,16%	-8,38
Instituto Valenciano de conservación y restauración de bienes culturales	188,63	0,02%	168,13	0,02%	12,19%	20,50
Ente Gestor de la Red de Transporte de la G.V.	26.546,00	2,65%	0,00	0,00%	-	26.546,00
Total	1.000.757,60	100,00%	896.290,55	100,00%	11,66%	104.467,05

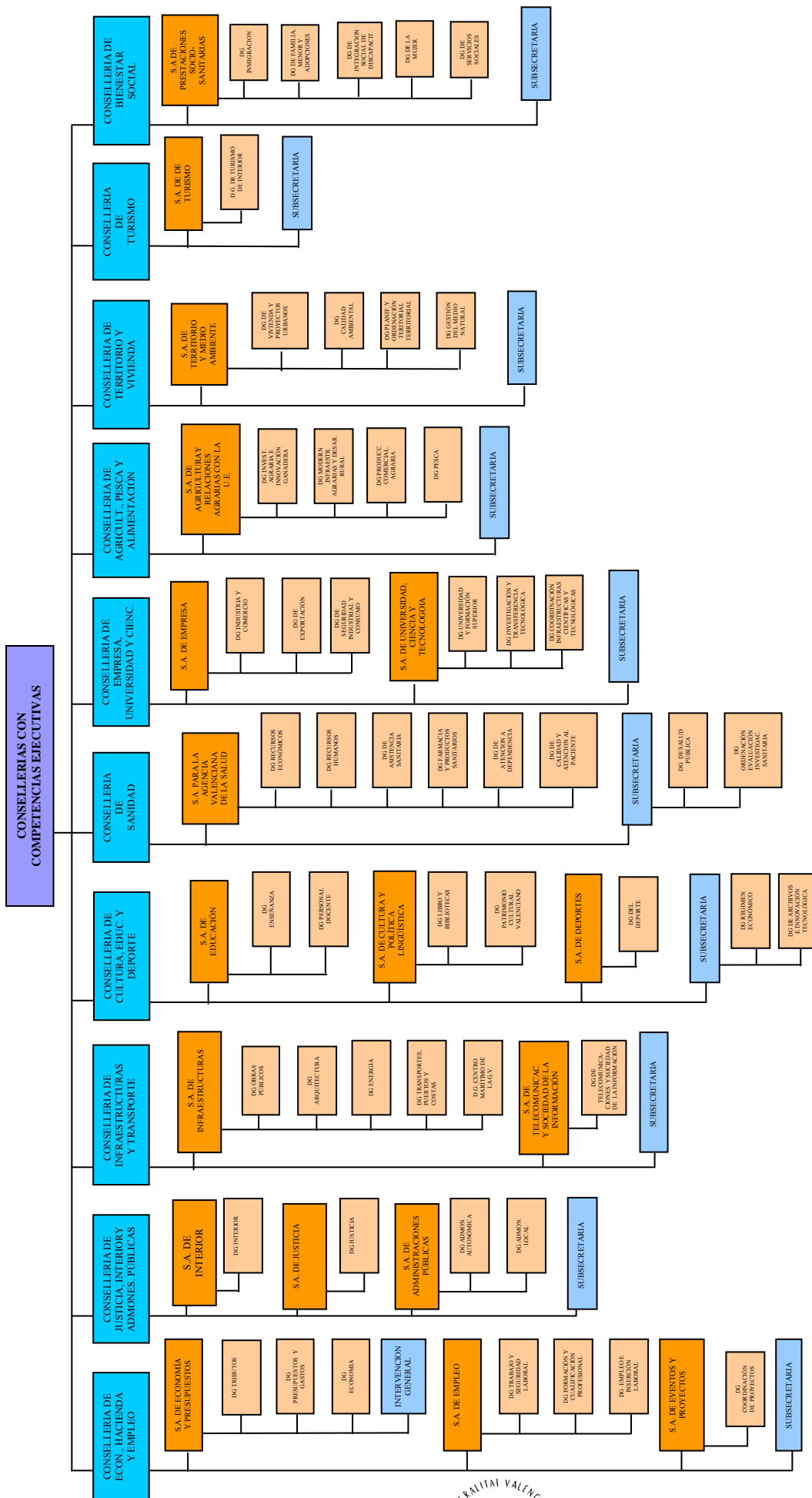
PRESUPUESTO CONSOLIDADO DE LA GENERALITAT PARA EL EJERCICIO 2005. DISTRIBUCIÓN POR SECCIONES (miles de euros)

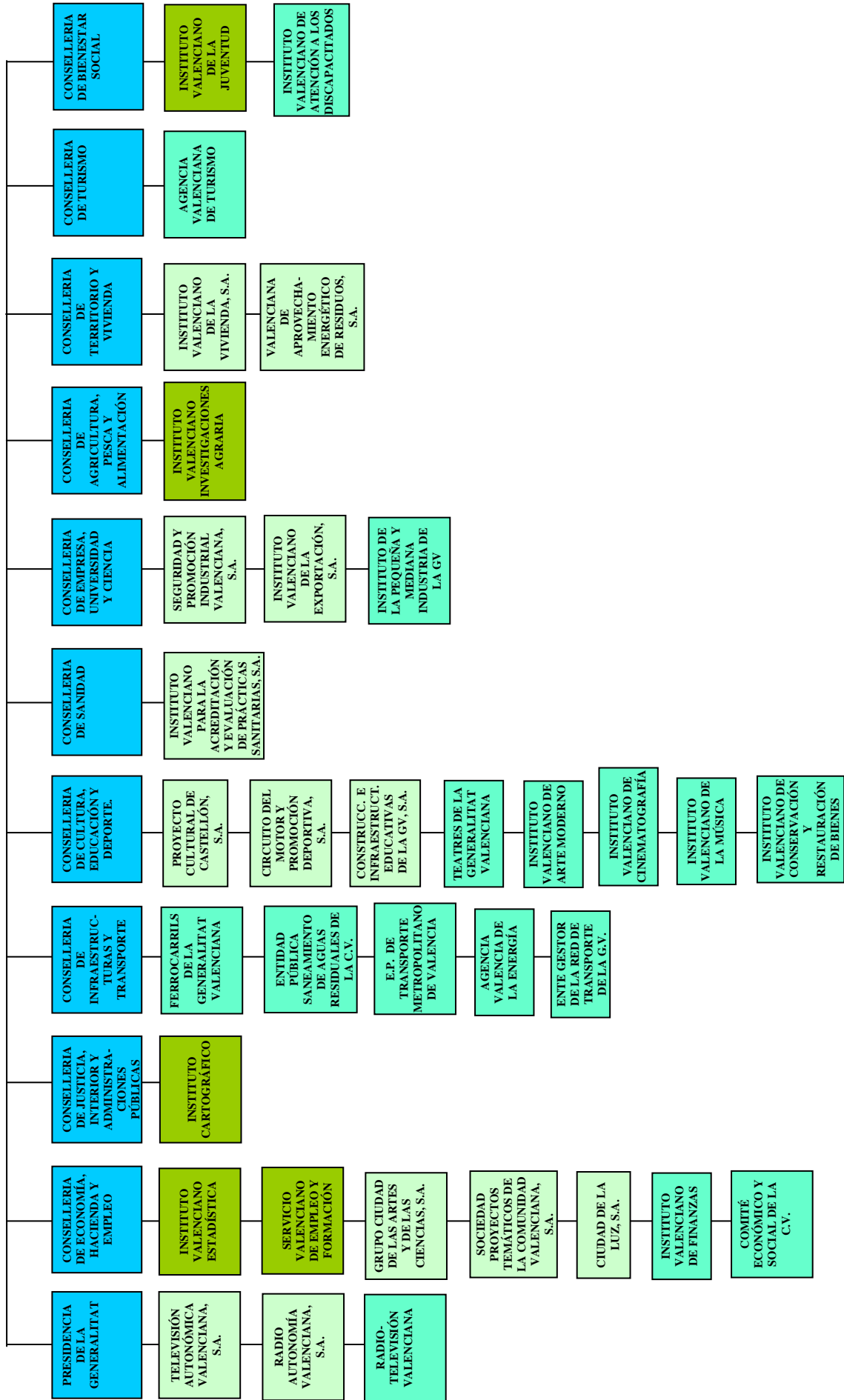
SECCIONES	ADMINISTRACION DE LA GENERALITAT	ENTIDADES AUTÓNOMAS	EMPRESAS Y ENTES PÚBLICOS	TOTAL A CONSOLIDAR	TRANSFER. Y COMPENSAC. INTERNAS	TOTAL CONSOLIDADO
01- Cortes Valencianas	27.637,92	-	-	27.637,92	-	27.637,92
02- Sindicatura de Cuentas	4.768,79	-	-	4.768,79	-	4.768,79
03- Consejo Valenciano de Cultura	1.683,88	-	-	1.683,88	-	1.683,88
04- Consejo Jurídico Consultivo de la C.V.	2.184,61	-	-	2.184,61	-	2.184,61
05- Presidencia	71.743,31	-	-	71.743,31	-	71.743,31
06- Economía, Hacienda y Empleo	159.933,84	372.705,49	53.706,84	586.346,17	5.896,11	580.450,06
07- Justicia, Interior y Administraciones Públicas	226.947,25	2.268,44	-	229.215,69	2.043,44	227.172,25
08- Infraestructuras y Transporte	636.248,61	-	593.959,07	1.230.207,68	81.407,79	1.148.799,89
09- Cultura, Educación y Deporte	2.558.997,08	-	254.634,69	2.813.631,77	147.199,93	2.666.431,84
10- Sanidad	4.163.967,75	-	390,98	4.164.358,73	300,00	4.164.058,73
11- Empresa, Universidad y Ciencia	672.133,78	-	114.622,38	786.756,16	75.297,58	711.458,58
12- Agricultura, Pesca y Alimentación	430.889,12	14.905,75	-	445.794,87	11.015,75	434.779,12
14- Territorio y Vivienda	265.922,70	-	172.601,07	438.523,77	2.665,00	435.858,77
15- Turismo	60.054,95	-	53.871,57	113.926,52	53.571,57	60.354,95
16- Bienestar Social	416.296,65	17.019,89	19.945,48	453.262,02	30.960,33	422.301,69
17- Academia Valenciana de la Lengua	3.517,04	-	-	3.517,04	-	3.517,04
19- Servicio de la Deuda	411.732,83	-	-	411.732,83	1.502,60	410.230,23
20- Gastos Diversos	437.681,64	-	1.008.269,81	1.445.951,45	587.013,58	858.937,87
TOTAL GASTOS	10.552.341,75	406.899,57	2.272.001,89	13.231.243,21	998.873,68	12.232.369,53

A continuación se insertan organigramas que muestran la estructura organizativa de Presidencia y de las Consellerías, con detalle de las Secretarías Autonómicas, Subsecretarías y las Direcciones Generales que integran los Servicios Centrales; por tanto, no se incluyen las Áreas, ni los Servicios, ni las unidades inferiores, ni la estructura de la administración periférica, es decir, las Direcciones Territoriales de las Consellerías.









2. ORGANIZACIÓN CONTABLE

La administración de la Generalitat se sujeta al régimen de contabilidad pública. Dicha sujeción lleva consigo la obligación de rendir cuentas de las respectivas operaciones, cualquiera que sea su naturaleza, a la Sindicatura de Cuentas y al Tribunal de Cuentas a través de la Intervención General.

La contabilidad de la Generalitat se configura como un sistema de registro, elaboración y comunicación de información sobre la actividad desarrollada de acuerdo con los principios contables y normas de valoración recogidos en el Plan General de Contabilidad Pública de la Generalitat Valenciana.

El Sistema de Información Contable de la Generalitat tiene por objeto registrar todas las operaciones de naturaleza presupuestaria, económica, financiera y patrimonial que se produzcan. Se estructura como un conjunto integrado de áreas contables que deberá garantizar la concordancia, exactitud y automatismo de los registros que, para cada una de las operaciones contables, se deban producir en los subsistemas a los que la operación afecte, así como la coherencia entre los diferentes niveles de información, tanto a nivel agregado como de detalle. Los fines de dicho sistema vienen clasificados en fines de gestión, de control y de análisis y divulgación.

La Administración de la Generalitat presenta una organización contable descentralizada en áreas:

- La Intervención General, a través de la Viceintervención General de Contabilidad Pública.
- Las Intervenciones Delegadas en las Consellerias y en el Tesoro de la Generalitat Valenciana.
- Las Intervenciones Delegadas en los Servicios Territoriales de Economía, Hacienda y Empleo de Alicante, Castellón y Valencia.

La regulación de esta materia se efectúa en las siguientes normas:

- Decreto Legislativo de 26 de junio de 1991, por el que se aprueba el Texto Refundido de la Ley de Hacienda Pública de la Generalitat Valenciana (DOGV N°. 1.588, de 17.07.1991).
- Orden de 16 de julio de 2001, de la Conselleria de Economía, Hacienda y Empleo, por la que se aprueba el Plan General de Contabilidad Pública de la Generalitat Valenciana. (DOGV N°. 4.057, de 03.08.2001).
- Orden de 13 de diciembre de 2002, de la Conselleria de Economía, Hacienda y Empleo, por la que se aprueba la Instrucción de Contabilidad para la Generalitat Valenciana. (DOGV N°. 4.400, de 17.12.2002).

Otras disposiciones relevantes en esta materia son:

- Resolución de 28 de diciembre de 2001, de la Intervención General de la Generalitat Valenciana, por la que se aprueba la tabla de equivalencias entre las aplicaciones económicas

de la estructura presupuestaria y las cuentas contables del Plan General de Contabilidad de la Generalitat Valenciana. (DOGV N°. 4170, de 17.01.2002).

- Resolución de 30 de noviembre de 2001, de la Intervención General de la Generalitat Valenciana, aclaratoria del régimen de contabilidad y rendición de cuentas anuales al que están sujetas las entidades de la Generalitat Valenciana y las universidades públicas de la Comunidad Valenciana. (DOGV N°. 4150, de 18.12.2001).

En todo lo que no se oponga al nuevo Plan General de Contabilidad Pública de la Generalitat Valenciana siguen vigentes las siguientes normas:

- La Orden de 12 de diciembre de 1994, de la Conselleria de Economía y Hacienda, sobre gestión y registro contable de las operaciones de administración y ejecución del presupuesto de la Generalitat Valenciana (DOGV N°. 2.418, de 31.12.1994).

- La Orden de 19 de mayo de 1995, de la Conselleria de Economía y Hacienda por la que se dictan normas para la contabilidad de las operaciones de gestión de los Servicios Territoriales de la Conselleria de Economía y Hacienda (DOGV N°. 2.523, de 06.05.1995).

Entre las normas organizativas que deben tenerse en consideración, ha de citarse también el Reglamento Orgánico y Funcional de la Conselleria de Economía, Hacienda y Empleo aprobado por Decreto del Gobierno Valenciano y sus normas de desarrollo:

- El Decreto 112/2003, de 11 de julio, del Consell de la Generalitat Valenciana, por el que se aprueba el Reglamento Orgánico y Funcional de la Conselleria de Economía, Hacienda y Empleo. (DOGV N°. 4543, de 14.07.2003), modificado, entre otros, por el D. 72/2005, de 8 de abril, del Consell de la Generalitat.

- Decreto 238/2003, de 5 de diciembre, del Consell de la Generalitat Valenciana, por la cual se modifica la estructura de la Administración de la Generalitat Valenciana, por la organización y desarrollo de la Copa de América 2007, y se crea y regula la Comisión Interdepartamental para la Copa de América. (DOGV N°. 4.456, de 09.12.2003), modificado por el D. 131/2005, de 2 de septiembre, del Consell de la Generalitat

4. MEMORIA

4.B- ESTADO OPERATIVO



4

GENERALITAT	ESTADO OPERATIVO A LA FECHA 31 DE DICIEMBRE DE 2005	REFERENCIA : SGCGR0A060 FECHA : 31/12/2005 HORA : 08:21:24 PÁGINA : 1 / 1
--------------------	--	--

GASTOS PRESUPUESTARIOS	IMPORTE	INGRESOS PRESUPUESTARIOS	IMPORTE
0. DEUDA PÚBLICA	384.555.953,00	1. Impuestos directos	2.130.880.734,35
1. SERVICIOS DE CARÁCTER GENERAL	282.989.095,22	2. Impuestos indirectos	5.285.177.565,26
2. DEFENSA, PROTECCIÓN CIVIL Y S. CIUDADANA	60.298.135,29	3. Tasas, precios públicos y otros ingresos	532.547.087,42
3. SEGURIDAD, PROTECCIÓN Y PROM. SOCIAL	625.404.850,13	4. Transferencias corrientes	2.698.714.228,82
4. PRODUCCION DE BIENES PUB. DE CAR. SOCIAL	8.590.069.250,88	5. Ingresos patrimoniales	11.150.772,76
5. PRODUCCION DE BIENES PUB. DE CAR. ECON.	620.903.220,08	6. Enajenación de inversiones reales	109.747.384,70
6. REGULACIÓN ECONÓMICA DE CARÁCTER GENERAL	136.253.382,32	7. Transferencias de capital	315.158.719,92
7. REGULACIÓN ECONÓMICA DE SECTORES PRODUC.	595.742.729,26	8. Activos financieros	1.344.679,02
		9. Pasivos financieros	615.558.286,48
TOTAL	11.296.216.616,18	TOTAL	11.700.279.458,73

4. MEMORIA

4.C- INFORMACIÓN DE CARÁCTER FINANCIERO

4.C.1- Estado del Remanente de Tesorería

4.C.2- Tesorería

4.C.3- Conciliación del resultado económico-patrimonial y el saldo presupuestario

4

4. MEMORIA

4.C- INFORMACIÓN DE CARÁCTER FINANCIERO

4.C.1- Estado del Remanente de Tesorería



4

**ESTADO DEL REMANENTE DE TESORERÍA DE LA GENERALITAT
EJERCICIO 2005**

CONCEPTOS	IMPORTE (en euros)
1. (+) DERECHOS PENDIENTES DE COBRO	1.587.356.279,26
(+) del Presupuesto corriente	543.907.084,62
(+) de Presupuestos cerrados	1.213.906.824,20
(-) de dudoso cobro	23.468.750,27
(-) cobros realizados pendientes de aplicación definitiva	146.988.879,29
2. (-) OBLIGACIONES PENDIENTES DE PAGO	2.282.833.807,09
(+) del Presupuesto corriente	1.480.668.587,10
(+) de Presupuestos cerrados	2.982.668,64
(+) de operaciones no presupuestarias	799.182.551,35
3. (+) FONDOS LÍQUIDOS	86.669.876,46
I. REMANENTE DE TESORERÍA AFECTADO	0,00
II. REMANENTE DE TESORERÍA NO AFECTADO	-608.807.651,37
III. REMANENTE DE TESORERÍA TOTAL (1-2+3) = (I + II)	-608.807.651,37

REMANENTE DE TESORERÍA. EJERCICIO 2005.

El Remanente de Tesorería es una magnitud de carácter financiero que representa el excedente de liquidez a corto plazo que la entidad tiene en la fecha de cierre del ejercicio. Se trata por tanto, de una magnitud “fondo” pues cuantifica el excedente de financiación a una fecha determinada. El Remanente de Tesorería viene a ser la liquidez con que contaría la entidad a 31 de diciembre, después de recaudar los derechos pendientes de cobro y atender las obligaciones pendientes de pago, a corto plazo, bajo la ficción de que unos y otros vencieran en aquella fecha. Debe tenerse en cuenta que esta magnitud no se circunscribe exclusivamente al presupuesto, sino que los fondos, derechos y obligaciones anteriormente indicados pueden tener su origen tanto en operaciones presupuestarias como no presupuestarias.

El Remanente de Tesorería, de conformidad con la regla 24 de la Instrucción de Contabilidad para la Generalitat Valenciana, pone de manifiesto el remanente de tesorería a fin de ejercicio, con indicación de los distintos componentes que lo configuran: derechos pendientes de cobro, descontados los de dudoso cobro; obligaciones pendientes de pago y fondos líquidos. La cuantificación de los derechos pendientes de cobro de dudoso cobro se determinará por el importe de la provisión realizada a fin de ejercicio mediante una estimación global del riesgo de fallidos existente en los saldos deudores. El Remanente de Tesorería Total así obtenido distinguirá entre Remanente de Tesorería afectado y Remanente de Tesorería no afectado.

• Los **derechos pendientes de cobro a 31 de diciembre de 2005** ascienden a 1.587.356.279,26 euros. Dicha cantidad se obtiene sumando los derechos pendientes de cobro del presupuesto corriente y los de presupuestos cerrados, que se elevan a 543.907.084,62 y 1.213.906.804,20 euros, respectivamente, minorándose por el importe de los derechos pendientes de dudoso cobro (23.468.750,27 euros) y por el de los ingresos realizados pendientes de aplicación definitiva a presupuesto (146.988.879,29 euros).

En el Balance de la entidad a 31 de diciembre de 2005, aparecen reflejados los derechos presupuestarios pendientes de cobro en el apartado C) Activo Circulante, II. Deudores, epígrafe 1. Deudores presupuestarios, siendo el detalle de las cuentas comprendidas en el mismo el siguiente:

CUENTA PGCPGV	DENOMINACIÓN	IMPORTE
430	Deudores por derechos reconocidos. Presupuesto de ingresos corriente.	543.907.084,62
SUBTOTAL	Deudores presupuestarios. Presupuesto de ingresos corriente.	543.907.084,62
431	Deudores por derechos reconocidos. Presupuestos de ingresos cerrados.	527.743.392,46
432	Deudores por derechos definidos. Presupuesto de ingresos cerrados. Orden 12.12.1994, Conselleria de Economía y Hacienda. Regla 83.6.	686.163.431,74
SUBTOTAL	Derechos pendientes de cobro. Presupuesto de ingresos cerrados.	1.213.906.824,20
TOTAL 43	DEUDORES PRESUPUESTARIOS	1.757.813.908,82

• **Las obligaciones pendientes de pago a 31 de diciembre de 2005** alcanzan un importe global de 2.282.833.807,09 euros. Este viene determinado por la suma de las obligaciones pendientes de pago del presupuesto corriente (cifradas en 1.480.668.587,10 euros), las de presupuestos cerrados (que se elevan a 2.982.668,64 euros), así como las de operaciones no presupuestarias, cuyo importe es de 799.182.551,35 euros.

Dentro de las obligaciones pendientes de pago de presupuesto corriente, se ha incluido el importe de los “Acreedores por operaciones pendientes de aplicar a presupuesto” que ascienden a 24.574.180,85 euros. Son gastos realizados que, por estar pendientes de imputación presupuestaria a 31 de diciembre de 2005, figuran reflejados contablemente en el pasivo de la Generalitat, a través de la cuenta 409 del plan contable.

Las obligaciones presupuestarias pendientes de pago a 31 de diciembre de 2005 aparecen reflejadas en el Balance de la entidad a dicha fecha, concretamente, en el apartado D) Acreedores a corto plazo, III. Acreedores, epígrafe 1. Acreedores presupuestarios, siendo el detalle de las cuentas comprendidas en el mismo el siguiente:

CUENTA PGCPGV	DENOMINACIÓN	IMPORTE
400	Acreedores por obligaciones reconocidas. Presupuesto de gastos corriente.	8.467.568,02
400	Acreedores por pagos propuestos. Presupuesto de gastos corriente.	1.333.134.133,90
400	Acreedores por pagos ordenados. Presupuesto de gastos corriente.	114.492.704,33
409	Acreedores por operaciones pendientes de aplicar a presupuesto.	24.574.180,85
SUBTOTAL	Acreedores presupuestarios. Presupuesto de gastos corriente.	1.480.668.587,10
401	Acreedores por obligaciones reconocidas. Presupuesto de gastos cerrados.	1.417.719,76
401	Acreedores por pagos propuestos. Presupuesto de gastos cerrados.	1.564.948,88
SUBTOTAL	Acreedores presupuestarios. Presupuesto de gastos cerrados.	2.982.668,64
TOTAL 40	ACREEDORES PRESUPUESTARIOS	1.483.651.255,74

• Los **fondos líquidos** arrojan un superávit de tesorería de 86.669.876,46 euros. Dicho importe se recoge en el apartado C) Activo circulante, IV) Tesorería, del balance de la entidad a 31 de diciembre de 2005.

• El **Remanente de Tesorería total** de la Generalitat en el ejercicio 2005, asciende a -608.807.651,37 euros, importe que a su vez coincide con el **Remanente de Tesorería no afectado**, dado el carácter nulo de las desviaciones acumuladas positivas de gastos con financiación afectada.

ELEMENTOS POSITIVOS Y NEGATIVOS QUE INCIDEN EN EL CÁLCULO DEL REMANENTE DE TESORERÍA

Para un mejor análisis de este indicador, a continuación se expone un método alternativo de cálculo, en el que se resaltan los elementos positivos y negativos que han influido en la generación del Remanente de Tesorería.

ELEMENTOS DE ANÁLISIS	IMPORTE
A. REMANENTE DE TESORERÍA DEL EJERCICIO ANTERIOR	-705.956.501,80
B. ELEMENTOS POSITIVOS QUE INCIDEN EN EL REMANENTE	421.198.822,43
Defecto de las obligaciones reconocidas sobre los créditos definitivos del ejercicio	366.656.176,71
Exceso de los derechos reconocidos sobre las previsiones definitivas del ejercicio	37.406.665,84
Bajas de obligaciones reconocidas de ejercicios cerrados	292.426,73
Decremento interanual en los “acreedores por operaciones pendientes de aplicar a presupuesto”	16.843.553,15
C. ELEMENTOS NEGATIVOS QUE INCIDEN EN EL REMANENTE	324.049.972
Bajas de derechos (anulaciones y cancelaciones) de ejercicios cerrados	53.160.638,76
Incremento interanual en la estimación de los deudores de dudoso cobro	4.236.362,93
Cancelación de Operaciones de Tesorería	266.652.970,31
REMANENTE DE TESORERÍA DEL EJERCICIO (A + B – C).....	-608.807.651,37

La formulación alternativa viene a completar la metodología establecida en la Regla 24 de la Instrucción de Contabilidad y, al mismo tiempo, facilita la comprensión de la generación de Remanente de Tesorería, siendo la idea básica subyacente la de considerar como elementos determinantes de esta magnitud los que se deducen de la gestión presupuestaria; considerando, en principio, neutrales las operaciones de ejercicios cerrados, pues los derechos pendientes de cobro y las obligaciones pendientes de pago a la finalización del ejercicio 2004 ya se tuvieron en cuenta al determinar el remanente de dicho ejercicio; por tanto su ejecución, en forma de cobros o pagos, no altera la cuantía global del remanente del año 2005; sólo le afectarán las bajas de los saldos iniciales de derechos o de obligaciones, pues ello supondrá menores cobros o menores pagos de los previstos.

Al tratarse de una magnitud “fondo”, se toma como punto de partida el Remanente de Tesorería del ejercicio anterior, que en este caso es negativo por importe de 705.956.501,80 euros.

A continuación, procede analizar los datos que se obtienen de la liquidación presupuestaria de 2005; de forma que una ejecución al 100% de los presupuestos de gastos y de ingresos, equilibrados y cifrados ambos en 11.662.872.792,89 euros, no tendría ninguna incidencia sobre el remanente de tesorería. Sin embargo, esto es poco

probable y serán las desviaciones de ejecución (excesos o defectos sobre el presupuesto definitivo) las que repercutan en su cálculo. De esta manera, se consideran como elementos positivos los remanentes de crédito, ya que estos suponen menos obligaciones reconocidas, y menores pagos realizados que los montantes presupuestados; análogamente, también constituyen elementos positivos los mayores ingresos liquidados en relación con los presupuestados. Ambos factores se elevan en el ejercicio 2005 a 366.656.176,71 euros y 37.406.665,84 euros, respectivamente; el efecto conjunto es positivo, por importe de la suma, y se cifra en 404.062.842,55 euros, que es el saldo presupuestario del ejercicio 2005.

Asimismo, se incluyen como elementos positivos que incrementan su cuantía las bajas de obligaciones de ejercicios cerrados (292.426,73 euros), y como elementos negativos las anulaciones y cancelaciones de derechos de ejercicios cerrados (40.401.329,94 euros y 12.759.308,82 euros, respectivamente). En el primer caso, porque su efecto será minorar los pagos o los saldos pendientes de pago al finalizar el ejercicio; en el segundo, por reducir los cobros o los saldos pendientes de ingreso.

Por otro lado, también inciden en el cálculo del Remanente de Tesorería la variación interanual de los acreedores por obligaciones pendientes de aplicar a presupuestos y la de las estimaciones de deudores de dudoso. En el presente ejercicio, los primeros han disminuido en 16.843.553,15 euros, mientras que los segundos se han incrementado en 4.236.362,93 euros, lo que supone un decremento y un incremento, respectivamente, del Remanente de Tesorería.

Por último, la cancelación de las operaciones de tesorería, por 266.652.970,31 euros, ha sido un factor determinante en la evolución del Remanente de Tesorería.

4. MEMORIA

4.C- INFORMACIÓN DE CARÁCTER FINANCIERO

4.C.2- Tesorería

4.C.2.1- Estado de la Tesorería

4.C.2.2- Estado de Cobros y Pagos del ejercicio



4

4. MEMORIA

4.C- INFORMACIÓN DE CARÁCTER FINANCIERO

4.C.2- Tesorería

4.C.2.1-Estado de la Tesorería

- Estado de la Tesorería
- Situación de los fondos de la Tesorería

4

GENERALITAT	ESTADO DE LA TESORERIA A LA FECHA 31 DE DICIEMBRE DE 2005	REFERENCIA : SGGREFI600 FECHA : 31/12/2005 HORA : 14:06:51 PÁGINA : 1 / 1
-------------	--	--

CONCEPTO	IMPORTE
1.-COBROS	
- (+) DEL PRESUPUESTO CORRIENTE	11.156.372.374,11
- (+) DE PRESUPUESTOS CERRADOS	340.279.130,66
- (+) DE OPERACIONES NO PRESUPUESTARIAS	8.688.880.268,66
TOTAL COBROS (1)	20.185.531.773,43
2.-PAGOS	
- (+) DEL PRESUPUESTO CORRIENTE	9.840.122.209,93
- (+) DE PRESUPUESTOS CERRADOS	1.456.272.617,06
- (+) DE OPERACIONES NO PRESUPUESTARIAS	8.877.620.824,61
TOTAL PAGOS (2)	20.174.015.651,60
I.-FLUJO NETO DE TESORERIA DEL EJERCICIO (1-2)	11.516.121,83
3.-SALDO INICIAL DE TESORERIA	75.153.754,63
II.-SALDO FINAL DE TESORERIA (I+3)	86.669.876,46

GENERALITAT	SITUACION DE LOS FONDOS DE TESORERIA (DEMOSTRATIVO DE FONDOS) A LA FECHA 31 DE DICIEMBRE DE 2005	REFERENCIA : SGGRFI610
		FECHA : 31/12/2005
		HORA : 11:46:53
		PÁGINA : 1 / 2

CUENTAS DE METÁLICO CUENTA	DENOMINACIÓN	EXISTENCIA INICIAL	COBROS	PAGOS	EXISTENCIA FINAL
2005F010049182700038169R	TESORERIA G.V. SCH	412.111,74	2.021.008.086,53	2.020.513.951,50	906.246,77
2005F010049182700511808Q	SCH GV TESORERIA FDOS EUROPEOS	109.783,77	1.284.952,82	1.394.736,59	0,00
2005F010093010000845163Q	BANCO VALENCIA EXPROPIACIONES	4.632.771,78	100,00	0,00	4.733.032,86
2005F0100930100004716301N	TESORERIA G.V. BCO. DE VALENCIA	300.771,72	3.857.643.461,58	3.857.597.636,65	346.596,65
2005F010128946200892306N	G.V. BANKINTER CAJA FIJA	52.269,04	9.891.762,66	9.944.031,70	0,00
2005F010182594100001000F	G.V. BBVA CAJA FIJA	304.243,43	118.357.568,46	118.505.641,25	156.170,64
2005F010182594100946209L	BBVA TESORERIA G.V.	300.000,00	10.655.918.369,55	10.655.918.369,55	300.000,00
2005F012038993000657253G	G.V.FUND.C.MADRID M.HISTÓRICO	434.055,38	0,00	0,00	434.055,38
2005F012077006300268309L	G.V. FIANZAS URBANAS VALENCIA	19.868.203,80	6.843.008,27	4.210.005,14	22.501.206,93
2005F012077058000984925Q	BANCAJA FIANZAS URBANAS CASTEL	8.092.628,96	2.698.842,42	1.595.207,57	9.196.263,81
2005F01207707350001317U	TESORERIA G.V. BANCAJA	309.361,41	7.244.391.895,22	7.244.388.126,32	313.130,31
2005F012077073500156517L	BANCAJA FIANZAS URBANAS CONCIE	31.229.609,27	4.517.232,66	725.992,77	35.020.849,16
2005F012090025200001368K	CAM FIANZAS URBANAS ALICANTE	6.518.531,59	2.726.116,20	1.707.464,29	7.537.183,50
2005F012090034024015662R	TESORERIA G.V. CAM	380.006,47	2.193.083.768,30	2.193.192.691,71	271.083,06
2005F012100070000360529L	LA CAIXA FUND.LLUIIS GUARNER	422.956,04	9.938,73	16.406,94	416.487,83
2005F012100070000650240F	TESORERIA G.V. LA CAIXA	300.000,00	1.860.462.305,99	1.860.417.352,60	344.953,39
2005F012100070000679479N	G.V. LA CAIXA. CAJA FIJA	300.130,84	40.495.869,93	40.589.008,13	206.992,64
2005F012100070000683759J	TESORERIA G.V. CAIXA EXPROPIAC	0,00	42.988.562,23	42.988.562,23	0,00
2005F0130821450009365321S	TESORERIA G.V. RURALCAJA	324.308,73	3.339.313.039,59	3.339.337.287,24	300.061,08
2005F0130821450009365628M	FEOGA GARANTIA.PAGO DE AYUDAS	330.654,50	192.259.102,07	192.254.619,06	335.137,51
2005F0130821450009365727Q	FEOGA GARANTIA.GTOS INTERVENC.	222.589,25	380.811,94	327.798,44	275.602,75
2005F0130821450009365826T	COFINANCIACIÓN M.A.P.-P.A.C	0,00	32.308.124,71	32.308.124,71	0,00
2005F0190000066000000018H	TESORERIA G.V. BANCO DE ESPAÑA	230.684,58	7.416.334.693,91	7.413.555.145,31	3.010.233,18
2005F01900000660000000455N	G.V.BANCO DE ESPAÑA. SERVEF	806,20	209.437.132,62	209.437.938,82	0,00
2005F0399990000000000001D	G.V. CAJA GRAL G.V. TESORERIA	0,00	6.115.385.036,23	6.115.385.036,23	0,00
2005F03999900000000000002E	G.V. NOMINAS PROPIAS EN FORMA.	0,00	2.111.605.519,13	2.111.605.519,13	0,00
2005F03999900000000000003F	G.V. NOMINAS EDUCACION EN FOR.	0,00	314.097.175,47	314.097.175,47	0,00
2005F03999900000000000004G	G.V. INGRESOS A DISTRIBUIR	0,00	2.809.090.438,60	2.809.090.438,60	0,00
2005F03999900000000000005H	G.V. DOCUMENTOS EN FORMALIZ.	0,00	3.701.403.055,55	3.701.403.055,55	0,00
2005F03999900000000000006J	G.V. FORMALIZACION CONFIRMING	0,00	11.703.395,33	11.703.395,33	0,00
2005F039999000000000000030J	S.V.S. CAJA NOMINAS	0,00	1.721.955.897,67	1.721.955.897,67	0,00
2005F039999000000000000050E	G.V. OPERACIONES EN FORMALIZ.	0,00	1.542.007.124,48	1.542.007.124,48	0,00
2005F039999000000000000050E	FIN. DEVOLUCION INGRESOS (T1).	0,00	0,00	0,00	0,00
2005F039999000000000000050E	FIN.INGRESO RETENCIONES (T2)	0,00	311.042.667,13	311.042.667,13	0,00
2005F039999000000000000050E	FINANCIERA PARA CHEQUES (T4)	0,00	2.878.672,80	2.878.672,80	0,00
2005F039999000000000000050E	G.V. ANTICIPOS CAJA FIJA	77.060,35	0,00	12.471,34	64.589,01

TOTAL CUENTAS DE METÁLICO	75.153.538,85	57.893.623.889,86	57.882.107.552,25	86.669.876,46
----------------------------------	----------------------	--------------------------	--------------------------	----------------------



GENERALITAT	SITUACION DE LOS FONDOS DE TESORERIA (DEMOSTRATIVO DE FONDOS) A LA FECHA 31 DE DICIEMBRE DE 2005	REFERENCIA : SGGRFI610 FECHA : 31/12/2005 HORA : 11:46:53 PÁGINA : 2 / 2
-------------	--	---

CUENTAS DE VALORES CUENTA	DENOMINACIÓN	EXISTENCIA INICIAL	COBROS	PAGOS	EXISTENCIA FINAL
2005F0399900009000060C	VALORES EN DEPOSITO - VALORES	1.011.385,15	0,00	0,00	1.011.385,15
TOTAL CUENTAS DE VALORES		1.011.385,15	0,00	0,00	1.011.385,15
TOTAL EJERCICIO		76.164.924,00	57.893.623.889,86	57.882.107.552,25	87.681.261,61

4. MEMORIA

4.C- INFORMACIÓN DE CARÁCTER FINANCIERO

4.C.2- Tesorería

4.C.2.2-Estado de Cobros y Pagos del ejercicio

4.C.2.2.1- Pagos del ejercicio

- Por sección
- Por capítulo

4.C.2.2.2- Cobros del ejercicio

- Por sección
- Por capítulo

4

4. MEMORIA

4.C- INFORMACIÓN DE CARÁCTER FINANCIERO

4.C.2- Tesorería

4.C.2.2-Estado de Cobros y Pagos del ejercicio

4.C.2.2.1- Pagos del ejercicio

- **Por sección**
- **Por capítulo**

4

GENERALITAT	OPERACIONES PRESUPUESTARIAS Y EXTRA-PRESUPUESTARIAS Y SITUACIÓN DEL TESORO DE LA GENERALITAT A LA FECHA 31 DE DICIEMBRE DE 2005 PAGOS POR SECCIÓN	REFERENCIA : SGGRFI620 FECHA : 31/12/2005 HORA : 14:27:51 PÁGINA : 1 / 1
--------------------	--	---

SECCIÓN	HASTA EL MES	EN EL MES	TOTAL
01 CORTES VALENCIANAS	22.072.722,50	10.632.887,50	32.705.610,00
02 SINDICATURA DE CUENTAS	4.701.942,50	1.192.197,50	5.894.140,00
03 CONSEJO VALENCIANO DE CULTURA	2.033.000,00	841.940,00	2.874.940,00
04 CONSEJO JURÍDICO CONSULTIVO DE LA C. V.	2.137.195,00	546.152,50	2.683.347,50
05 PRESIDENCIA	59.156.370,61	18.780.070,39	77.936.441,00
06 ECONOMÍA, HACIENDA Y EMPLEO	120.996.984,97	21.274.950,99	142.271.935,96
07 JUSTICIA, INTERIOR Y ADMINISTRACIONES PÚBLICAS	204.520.163,64	26.122.920,27	230.643.083,91
08 INFRAESTRUCT. Y TRANSPORTE	557.192.157,60	96.778.437,74	653.970.595,34
09 CULTURA, EDUCACIÓN Y DEPORTE	2.332.181.808,04	428.122.065,41	2.760.303.873,45
10 SANIDAD	3.820.700.645,90	678.348.838,62	4.499.049.484,52
11 EMPRESA, UNIVERSIDAD Y CIENCIA	728.705.515,01	76.684.793,83	805.390.308,84
12 AGRICULTURA, PESCA Y ALIMENTACIÓN	449.265.193,64	98.731.500,87	547.996.694,51
14 TERRITORIO Y VIVIENDA	246.427.036,89	35.761.702,61	282.188.739,50
15 TURISMO	37.387.661,60	5.127.028,57	42.514.690,17
16 BIENESTAR SOCIAL	382.932.223,48	57.739.874,16	440.672.097,64
17 ACADEMIA VALENCIANA DE LA LENGUA	4.316.877,50	1.758.520,00	6.075.397,50
19 SERVICIO DE LA DEUDA	350.608.032,49	34.199.220,51	384.807.253,00
20 GASTOS DIVERSOS	272.127.074,10	106.289.120,05	378.416.194,15
I TOTAL PRESUPUESTO	9.597.462.605,47	1.698.932.221,52	11.296.394.826,99
II F.E. METÁLICO	6.527.866.560,16	2.349.754.264,45	8.877.620.824,61
III TOTAL METÁLICO (I + II)	16.125.329.165,63	4.048.686.485,97	20.174.015.651,60
IV F.E. VALORES	0,00	0,00	0,00
V TOTAL (III + IV)	16.125.329.165,63	4.048.686.485,97	20.174.015.651,60



GENERALITAT	OPERACIONES PRESUPUESTARIAS Y EXTRA-PRESUPUESTARIAS Y SITUACIÓN DEL TESORO DE LA GENERALITAT A LA FECHA 31 DE DICIEMBRE DE 2005 PAGOS POR CAPÍTULOS	REFERENCIA : SGGRFI620 FECHA : 31/12/2005 HORA : 14:24:09 PÁGINA : 1 / 1
--------------------	--	---

CAPÍTULOS	HASTA EL MES	EN EL MES	TOTAL
1 Gastos de personal	3.441.255.123,36	472.890.307,04	3.914.145.430,40
2 Compra bienes corr.y gtos.funcionamiento	1.226.224.978,95	490.749.831,26	1.716.974.810,21
3 Gastos financieros	233.989.309,23	36.349.034,53	270.338.343,76
4 Transferencias corrientes	3.097.162.173,68	369.782.426,00	3.466.944.599,68
6 Inversiones reales	691.734.925,57	132.208.168,51	823.943.094,08
7 Transferencias de capital	650.740.696,50	91.780.769,06	742.521.465,56
8 Activos financieros	136.797.111,70	105.171.685,12	241.968.796,82
9 Pasivos financieros	119.558.286,48	0,00	119.558.286,48
I TOTAL PRESUPUESTO	9.597.462.605,47	1.698.932.221,52	11.296.394.826,99
II F.E. METÁLICO	6.527.866.560,16	2.349.754.264,45	0,00
III TOTAL METÁLICO (I + II)	16.125.329.165,63	4.048.686.485,97	20.174.015.651,60
IV F.E. VALORES	0,00	0,00	0,00
V TOTAL (III + IV)	16.125.329.165,63	4.048.686.485,97	20.174.015.651,60

4. MEMORIA

4.C- INFORMACIÓN DE CARÁCTER FINANCIERO

4.C.2- Tesorería

4.C.2.2-Estado de Cobros y Pagos del ejercicio

4.C.2.2.2- Cobros del ejercicio

- Por sección
- Por capítulo

4

GENERALITAT	OPERACIONES PRESUPUESTARIAS Y EXTRA-PRESUPUESTARIAS Y SITUACIÓN DEL TESORO DE LA GENERALITAT A LA FECHA 31 DE DICIEMBRE DE 2005 COBROS POR SECCIÓN	REFERENCIA : SGGRF1630 FECHA : 31/12/2005 HORA : 08:49:19 PÁGINA : 1 / 1
--------------------	---	---

SECCIÓN	HASTA EL MES	EN EL MES	TOTAL
	-1.315.096.741,94		-1.315.096.741,94
05 PRESUPUESTO. EXISTENCIA INICIAL			
05 PRESIDENCIA	786.647,03	148.422,99	935.070,02
06 ECONOMÍA, HACIENDA Y EMPLEO	8.346.919.781,84	1.961.387.615,50	10.308.307.397,34
07 JUSTICIA, INTERIOR Y ADMINISTRACIONES PÚBLICAS	2.330.536,69	559.794,24	2.890.330,93
08 INFRAESTRUCT. Y TRANSPORTE	41.822.507,66	10.133.417,31	51.955.924,97
09 CULTURA, EDUCACIÓN Y DEPORTE	16.574.872,52	3.833.937,24	20.408.809,76
10 SANIDAD	89.405.117,50	28.752.605,86	118.157.723,36
11 EMPRESA, UNIVERSIDAD Y CIENCIA	14.034.415,28	9.328.064,62	23.362.479,90
12 AGRICULTURA, PESCA Y ALIMENTACIÓN	174.281.654,50	88.124.137,06	262.405.791,56
13 EMPLEO	1.478,84	3.761,64	5.240,48
14 TERRITORIO Y VIVIENDA	23.563.752,90	4.110.298,23	27.674.051,13
15 TURISMO	111.069,77	33.029,84	144.099,61
16 BIENESTAR SOCIAL	41.453.669,64	19.935.507,82	61.389.177,46
19 SERVICIO DE LA DEUDA	450.000.000,00	168.113.587,62	618.113.587,62
20 GASTOS DIVERSOS	897.586,14	4.234,49	901.820,63
I TOTAL PRESUPUESTO	7.887.086.348,37	2.294.468.414,46	10.181.554.762,83
F.E. METÁLICO. EXISTENCIA INICIAL	1.390.250.496,57		1.390.250.496,57
F.E. METÁLICO	7.258.106.253,82	1.430.774.014,84	8.688.880.268,66
II TOTAL F.E. METÁLICO	8.648.356.750,39	1.430.774.014,84	10.079.130.765,23
III TOTAL METÁLICO (I + II)	16.535.443.098,76	3.725.242.429,30	20.260.685.528,06
F.E. VALORES. EXISTENCIA INICIAL	1.011.385,15		1.011.385,15
F.E. VALORES	0,00	0,00	0,00
IV TOTAL F.E. VALORES	1.011.385,15	0,00	1.011.385,15
V TOTAL (III + IV)	16.536.454.483,91	3.725.242.429,30	20.261.696.913,21

GENERALITAT	OPERACIONES PRESUPUESTARIAS Y EXTRA-PRESUPUESTARIAS Y SITUACIÓN DEL TESORO DE LA GENERALITAT A LA FECHA 31 DE DICIEMBRE DE 2005 COBROS POR CAPÍTULOS	REFERENCIA : SGGRF1630 FECHA : 31/12/2005 HORA : 09:20:13 PÁGINA : 1 / 1	
CAPÍTULOS	HASTA EL MES	EN EL MES	TOTAL
PRESUPUESTO. EXISTENCIA INICIAL	-1.315.096.741,94		-1.315.096.741,94
1 Impuestos directos	1.560.143.232,63	547.946.527,44	2.108.089.760,07
2 Impuestos indirectos	4.374.853.626,42	857.374.118,40	5.232.227.744,82
3 Tasas, precios públicos y otros ingresos	390.159.463,38	108.270.823,15	498.430.286,53
4 Transferencias corrientes	2.230.158.938,16	466.901.270,53	2.697.060.208,69
5 Ingresos patrimoniales	4.812.514,62	6.343.524,62	11.156.039,24
6 Enajenación de inversiones reales	3.165.238,97	588.584,31	3.753.823,28
7 Transferencias de capital	187.720.844,37	141.257.051,92	328.977.896,29
8 Activos financieros	1.169.231,76	228.227,61	1.397.459,37
9 Pasivos financieros	450.000.000,00	165.558.286,48	615.558.286,48
I TOTAL PRESUPUESTO	7.887.086.348,37	2.294.468.414,46	10.181.554.762,83
F.E. METÁLICO. EXISTENCIA INICIAL	1.390.250.496,57		1.390.250.496,57
F.E. METÁLICO	7.258.106.253,82	1.430.774.014,84	8.688.880.268,66
II TOTAL F.E. METÁLICO	8.648.356.750,39	1.430.774.014,84	10.079.130.765,23
III TOTAL METÁLICO (I + II)	16.535.443.098,76	3.725.242.429,30	20.260.685.528,06
F.E. VALORES. EXISTENCIA INICIAL	1.011.385,15		1.011.385,15
F.E. VALORES	0,00	0,00	0,00
IV TOTAL F.E. VALORES	1.011.385,15	0,00	1.011.385,15
V TOTAL (III + IV)	16.536.454.483,91	3.725.242.429,30	20.261.696.913,21

4. MEMORIA

4.C- INFORMACIÓN DE CARÁCTER FINANCIERO

4.C.3- Conciliación del resultado económico-patrimonial y el saldo presupuestario



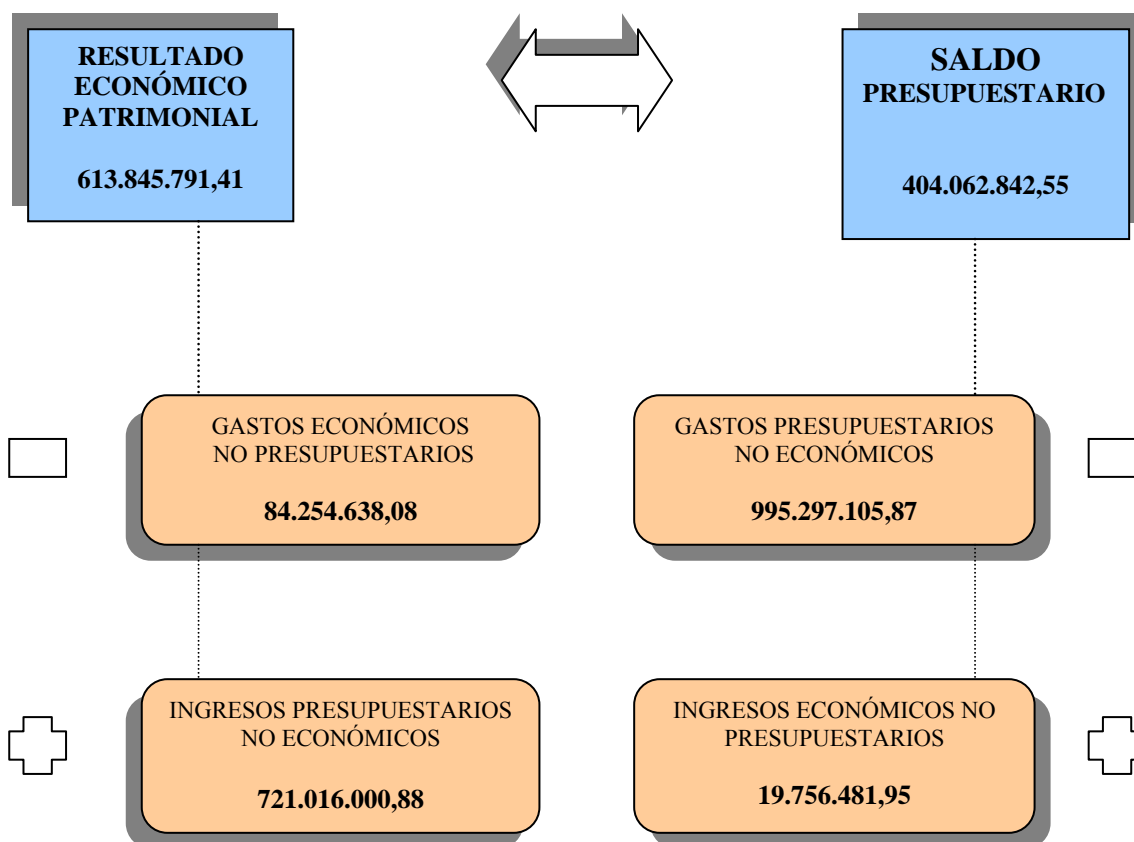
4

CONCILIACIÓN DEL RESULTADO ECONÓMICO-PATRIMONIAL Y EL SALDO PRESUPUESTARIO. EJERCICIO 2005.

	IMPORTES
1.- RESULTADO ECONÓMICO-PATRIMONIAL.....	613.845.791,41
2.- SALDO PRESUPUESTARIO.....	404.062.842,55
3.- DIFERENCIA EN RESULTADOS (1 – 2).....	209.782.948,86
FACTORES DE DIFERENCIA EN LOS RESULTADOS:	
A) INGRESOS PRESUPUESTARIOS NO ECONÓMICOS.....	721.016.000,88
B) GASTOS ECONÓMICOS NO PRESUPUESTARIOS.....	84.254.638,08
C) GASTOS PRESUPUESTARIOS NO ECONÓMICOS.....	995.297.105,87
D) INGRESOS ECONÓMICOS NO PRESUPUESTARIOS.....	19.756.481,95
4.- DIFERENCIAS EN LOS FACTORES (A + B) – (C + D).....	-209.782.948,86
CONCILIACIÓN: DIFERENCIA EN RESULTADOS + DIFERENCIA EN LOS FACTORES (3+ 4)	0,00

Mientras que el resultado económico-patrimonial de un ejercicio *“es la variación de los Fondos Propios de la entidad producida en dicho período como consecuencia de sus operaciones de naturaleza presupuestaria y no presupuestaria”*, como así dispone el Plan General de Contabilidad Pública de la Generalitat Valenciana, el estado del resultado presupuestario presenta una serie de márgenes o magnitudes que miden en qué medida los derechos presupuestarios reconocidos han sido suficientes para financiar las obligaciones presupuestarias reconocidas durante el ejercicio, siendo el saldo presupuestario *la diferencia entre la totalidad de ingresos presupuestarios realizados durante el ejercicio y la totalidad de gastos presupuestarios*.

En el diagrama siguiente se muestra la conciliación entre el resultado económico-patrimonial y el saldo presupuestario, relativa al ejercicio 2005:



Como se observa, la diferencia entre ambos resultados viene determinada por los diversos factores que a continuación se relacionan, con el detalle de su composición y la explicación relativa a los criterios utilizados en su elaboración:

FACTORES DE DIFERENCIA ENTRE LOS RESULTADOS:

A) INGRESOS PRESUPUESTARIOS NO ECONÓMICOS

Se han incluido todos aquellos derechos reconocidos netos no económicos, y que por lo tanto no suponen un “ingreso” o beneficio para la entidad. Comprende los derechos reconocidos netos de los capítulos 6, 8 y 9 del presupuesto de ingresos.

No obstante, en el capítulo 6 se han exceptuado una serie de subconceptos económicos, por implicar éstos un “ingreso” o beneficio para la entidad y que por lo tanto sí que tienen reflejo en la cuenta del resultado económico patrimonial.

El detalle de su composición es el que se expone a continuación:

CAPÍTULOS	DERECHOS RECONOCIDOS NETOS	SUBCONCEPTOS EXCEPTUADOS	IMPORTE EXCEPTUADO	INGRESOS PRESUP. NO ECONÓMICOS
VI	109.747.384,70	68000 "Reintegro por op. de capital. Ej. cerrados" 68005 "Reintegro pptos. cerrados. Subvenciones" 68010 "Reintegro p.cerr. Subv.Vivienda G.V. Lib. C." 68099 "Reintegro presupuestos cerrados. Otros" 68100 "Reintegros por op. de capital. Ppto. corriente" 68106 "Reintegro pagos indebidos Feoga-Garantía" 68110 "Reintegro subv, vivienda G.V. Lib. Cesión"	3.090.506,50 412.805,54 38.852,23 1.820.244,95 6.496 62.341,18 416.076,83 333.689,77	106.656.878,20
VIII	1.344.679,02			1.344.679,02
IX	615.558.286,48			615.558.286,48
Concesión de aplazamientos y fraccionamientos (presupuesto corriente)				-2.662.129,20
Vencimiento o cancelación anticipada de aplazamientos y fraccionamientos				118.286,38
TOTAL	726.650.350,20			721.016.000,88

B) GASTOS ECONÓMICOS NO PRESUPUESTARIOS

Son aquellos "gastos" o pérdidas de la entidad que no han supuesto ejecución del presupuesto aprobado por la entidad para el ejercicio 2005. Forman parte de los gastos económicos no presupuestarios los siguientes componentes:

CUENTA PGCPGV	GASTOS ECONÓMICOS NO PRESUPUESTARIOS	IMPORTE
Diversas cuentas G.6	Acreeedores por operaciones pendientes de aplicar a presupuesto en el ejercicio 2005 (1)	23.428.483,82
Diversas cuentas G.6	Acreeedores por operaciones pendientes de aplicar a presupuesto en el ejercicio 2004 y aplicadas en el ejercicio 2005 (1)	-29.347.753,08
6610	Intereses de obligaciones y bonos (2)	5.497.257,38
6610	Intereses de obligaciones y bonos (3)	88.452.665,61
6610	Intereses de obligaciones y bonos (4)	-77.259.836,46
6620	Intereses de deudas a largo plazo (3)	24.709.981,16
6620	Intereses de deudas a largo plazo (4)	-31.242.120,74
6630	Intereses de deudas a corto plazo (3)	879.787,23
6698	Gastos por diferencias derivadas del redondeo euro	0,03
6750	Pérdidas de créditos incobrables	10.577.309,77
6790	Pérdida por la modificación de obligaciones de presupuestos cerrados	17.800.373,62
6791	Pérdida por la modificación de derechos de presupuestos cerrados	42.989.858,47
6940	Dotación a la provisión por insolvencias	4.236.362,93
6799	Otros gastos y pérdidas de ejercicios anteriores	3.532.268,34
TOTAL		84.254.638,08

- (1) Sólo se han incluido aquellos acreedores reflejados en la cuenta 409 que han tenido repercusión en la cuenta del resultado económico-patrimonial.
- (2) Importe correspondiente a la periodificación del cupón cero.
- (3) Importe correspondiente a los intereses devengados y no vencidos a 31 de diciembre de 2005.
- (4) Importe correspondiente a los intereses devengados en el ejercicio 2004 y vencidos en el ejercicio 2005.

C) GASTOS PRESUPUESTARIOS NO ECONÓMICOS

Se ha incluido el importe de todas aquellas obligaciones reconocidas netas no económicas, y que por lo tanto no suponen un “gasto” o pérdida para la entidad. Comprende las obligaciones reconocidas netas de los capítulos 6, 8 y 9 del presupuesto de gastos.

No obstante, de los capítulos 6 y 8 se han exceptuado una serie de subconceptos económicos, por implicar éstos un “gasto” o pérdida para la entidad y que, por lo tanto, sí que tienen reflejo en la cuenta del resultado económico patrimonial.

El detalle de su composición es el siguiente:

CAPÍTULOS	OBLIGACIONES RECONOCIDAS NETAS	SUBCONCEPTOS EXCEPTUADOS	IMPORTE EXCEPTUADO	GASTOS PRESUP. NO ECONÓMICOS
VI	637.018.917,09		2.856.090	634.162.827,09
		68999 “Altos órganos G.V.”	2.856.090	
VIII	241.621.052,30		45.060	241.575.992,30
		88999 “Altos órganos G.V.”	45.060	
IX	119.558.286,48			119.558.286,48
TOTAL	998.198.255,87		2.901.150	995.297.105,87

174

D) INGRESOS ECONÓMICOS NO PRESUPUESTARIOS

Comprenden los “ingresos” o beneficios de la entidad que no han supuesto ejecución del presupuesto aprobado por la entidad para el ejercicio 2005.

Los ingresos económicos no presupuestarios son los siguientes:

CUENTA PGCPGV	INGRESOS ECONÓMICOS NO PRESUPUESTARIOS	IMPORTE
7698	Ingresos por diferencias derivadas del redondeo euro	0,01
7790	Beneficio por la modificación de obligaciones de presupuestos cerrados	18.092.800,35
7791	Beneficio por la modificación de derechos de presupuestos cerrados	688.665,28
7799	Otros ingresos y beneficios de ejercicios anteriores	975.016,31
TOTAL		19.756.481,95

4. MEMORIA

4.D- INFORMACIÓN SOBRE LA EJECUCIÓN DEL GASTO PÚBLICO

4.D.1- Modificaciones de crédito

4.D.2- Clasificación funcional del gasto

4.D.3- Ejecución de proyectos de inversión

4.D.4- Transferencias y subvenciones concedidas

4.D.5- Personal

4.D.6- Acreedores por operaciones pendientes de aplicar a presupuesto

4.D.7- Obligaciones de presupuestos cerrados

4.D.8- Compromisos de gasto con cargo a presupuestos de ejercicios posteriores

4

4. MEMORIA

4.D- INFORMACIÓN SOBRE LA EJECUCIÓN DEL GASTO PÚBLICO

4.D.1- Modificaciones de crédito

- Por secciones
- Por capítulos



4

MODIFICACIONES DE CRÉDITO. CLASIFICACIÓN ORGÁNICA: POR SECCIONES.

SECCIONES	PRESUPUESTO INICIAL	GENERACIONES/ ANULACIONES	AJUSTES ENTRE SECCIONES	TOTAL MODIFICACIONES	PRESUPUESTO DEFINITIVO
Cortes Valencianas	27.637.920,00	-	-	-	27.637.920,00
Sindicatura de Cuentas	4.768.790,00	-	-	-	4.768.790,00
Consejo Valenciano de Cultura	1.683.880,00	-	-	-	1.683.880,00
Consejo Jurídico Consultivo	2.184.610,00	-	-	-	2.184.610,00
Presidencia	71.743.310,00	30.000,00	-3.635.626,58	-3.605.626,58	68.137.683,42
Economía, Hacienda y Empleo	159.933.840,00	28.897.559,17	-18.527.800,33	10.369.758,84	170.303.598,84
Justicia, Interior y Administraciones Públicas	226.947.250,00	10.233.076,74	4.496.578,39	14.729.655,13	241.676.905,13
Infraestructuras y Transporte	636.248.610,00	34.731.520,80	-32.583.011,27	2.148.509,53	638.397.119,53
Cultura, Educación y Deporte	2.558.997.080,00	202.885.158,05	-20.022.891,07	182.862.266,98	2.741.859.346,98
Sanidad	4.163.967.750,00	484.536.580,52	175.642.187,02	660.178.767,54	4.824.146.517,54
Empresa, Universidad y Ciencia	672.133.780,00	181.781.411,25	-11.292.341,13	170.489.070,12	842.622.850,12
Agricultura, Pesca y Alimentación	430.889.120,00	124.671.503,16	-4.429.812,38	120.241.690,78	551.130.810,78
Territorio y Vivienda	265.922.700,00	19.603.176,21	-19.965.933,26	-362.757,05	265.559.942,95
Turismo	60.054.950,00	3.075.000,00	2.560.004,59	5.635.004,59	65.689.954,59
Bienestar Social	416.296.650,00	17.540.433,05	1.722.556,49	19.262.989,54	435.559.639,54
Academia Valenciana de la Lengua	3.517.040,00	-	-	-	3.517.040,00
Servicio de la Deuda	411.732.830,00	-	-27.176.868,60	-27.176.868,60	384.555.961,40
Gastos Diversos	437.681.640,00	2.545.623,94	-46.787.041,87	-44.241.417,93	393.440.222,07
TOTAL GASTOS	10.552.341.750,00	1.110.531.042,89	-	1.110.531.042,89	11.662.872.792,89

MODIFICACIONES DE CRÉDITO. CLASIFICACIÓN ECONÓMICA : POR CAPÍTULO.

CAPÍTULO	PRESUPUESTO INICIAL	GENERACIONES/ ANULACIONES	AJUSTES ENTRE CAPÍTULOS	TOTAL MODIFICACIONES	PRESUPUESTO DEFINITIVO
I Gastos de personal	3.734.210.760,00	208.096.765,64	-29.592.880,97	178.503.884,67	3.912.714.644,67
II Gastos de funcionamiento	1.640.322.770,00	198.977.125,72	-48.924.815,37	150.052.310,35	1.790.375.080,35
III Gastos financieros	286.295.490,00	160.091,71	-20.347.315,40	-20.187.223,69	266.108.266,31
IV Transferencias corrientes	2.974.844.160,00	592.376.246,99	231.759.136,22	824.135.383,21	3.798.979.543,21
VI Inversiones reales	825.318.960,00	2.692.931,27	-73.295.196,86	-70.602.265,59	754.716.694,41
VII Transferencias de capital	720.516.980,00	108.227.881,56	-51.000.511,84	57.227.369,72	777.744.349,72
VIII Activos financieros	251.274.340,00	-	-8.598.415,78	-8.598.415,78	242.675.924,22
IX Pasivos financieros	119.558.290,00	-	-	-	119.558.290,00
TOTAL GASTOS	10.552.341.750,00	1.110.531.042,89	-	1.110.531.042,89	11.662.872.792,89

MODIFICACIONES DE CRÉDITO: POR SECCIONES/ CAPÍTULOS

SECCIONES	Tipo modificación	CAPÍTULO I	CAPÍTULO II	CAPÍTULO III	CAPÍTULO IV	CAPÍTULO V	CAPÍTULO VI	CAPÍTULO VII	CAPÍTULO VIII	TOTAL
Presidencia	Generaciones	-	-	-	30.000,00	-	-	-	-	30.000,00
	Otras	-2.880.629,89	-65.796,69	-	-157.200,00	50.000,00	-	-1.182.000,00	600.000,00	-3.635.626,58
	Total	-2.880.629,89	-65.796,69	-	-127.200,00	50.000,00	-	-1.182.000,00	600.000,00	-3.605.626,58
Economía, Hacienda y Empleo	Generaciones	17.790,21	26.066.438,26	-	2.512.743,54	-	-	300.587,16	-	28.897.559,17
	Otras	-7.617.197,69	-7.540.296,75	204.801,03	-1.651.446,92	-1.380.000,00	-	-543.660,00	-	-18.527.800,33
	Total	10.172.592,52	18.526.141,51	204.801,03	861.296,62	-1.380.000,00	-	-243.072,84	-	10.369.758,84
Justicia, Interior y Administraciones Públicas	Generaciones	6.748,76	6.151.070,00	-	3.380.170,48	695.087,50	-	-	-	10.233.076,74
	Otras	-2.636.659,31	-480.858,37	72.968,54	8.819.354,14	-1.128.226,61	-	-150.000,00	-	4.496.578,39
	Total	-2.629.910,55	5.670.211,63	72.968,54	12.199.524,62	-433.139,11	-	-150.000,00	-	14.729.655,13
Infraestructuras y Transportes	Generaciones	-	3.000.000,00	-	1.408.831,00	-	-	30.322.689,80	-	34.731.520,80
	Otras	-3.667.032,22	-19.367,50	2.473.115,44	8.798.608,50	-39.813.598,52	-	-373.127,99	18.391,02	-32.583.011,27
	Total	-3.667.032,22	2.980.632,50	2.473.115,44	10.207.439,50	-39.813.598,52	-	29.949.561,81	18.391,02	2.146.509,53
Cultura, Educación y Deporte	Generaciones	55.285.651,62	43.843.294,37	-	97.844.767,96	75.000,00	-	5.836.444,10	-	202.885.158,05
	Otras	-12.686.838,01	5.930.005,50	1.264.997,50	6.385.182,96	-7.820.307,39	-	-2.569.124,83	-10.526.806,80	-20.022.891,07
	Total	42.598.813,61	49.773.299,87	1.264.997,50	104.229.950,92	-7.745.307,39	-	3.267.319,27	-10.526.806,80	182.862.266,98
Sanidad	Generaciones	147.300.192,11	111.026.892,45	-	225.792.995,96	416.500,00	-	-	-	484.536.580,52
	Otras	16.831.496,45	-23.964.631,55	2.690.450,68	191.521.760,99	-14.950.000,00	-	3.513.110,45	-	175.642.187,02
	Total	164.131.688,56	87.062.260,90	2.690.450,68	417.314.756,95	-14.533.500,00	-	3.513.110,45	-	660.178.767,54
Empresa, Universidad y Ciencia	Generaciones	-	-	-	139.494.501,75	-	-	42.286.909,50	-	181.781.411,25
	Otras	-2.106.333,64	-1.226.509,29	735,18	19.598.088,01	-547.818,00	-	-27.070.503,39	60.000,00	-11.292.341,13
	Total	-2.106.333,64	-1.226.509,29	735,18	159.092.589,76	-547.818,00	-	15.216.406,11	60.000,00	170.489.070,12
Agricultura, Pesca y Agricultura	Generaciones	77.900,70	5.039.004,83	35.034,91	111.751.730,96	23.283,77	-	7.744.547,99	-	124.671.503,16
	Otras	-5.922.597,10	184.950,24	3.582,36	-2.938.741,28	-7.112.953,96	-	11.355.947,36	-	-4.429.812,38
	Total	-5.844.696,40	5.223.955,07	38.617,27	108.812.989,68	-7.089.670,19	-	19.100.495,35	-	120.241.690,78
Territorio y Vivienda	Generaciones	-	1.927.751,40	125.056,80	20.925,00	766.359,00	-	16.763.084,01	-	19.603.176,21
	Otras	-3.901.876,88	3.594.519,95	-23,35	-42.487,92	179.426,85	-	-22.045.491,91	2.250.000,00	-19.965.933,26
	Total	-3.901.876,88	5.522.271,35	125.033,45	-21.562,92	945.785,85	-	-5.282.407,90	2.250.000,00	-3.62.757,05
Turismo	Generaciones	-	-	-	375.000,00	-	-	2.700.000,00	-	3.075.000,00
	Otras	-927.096,92	-162.898,49	-	4.060.000,00	-	-	-410.000,00	-	2.560.004,59
	Total	-927.096,92	-162.898,49	-	4.435.000,00	-	-	2.290.000,00	-	5.635.004,59
Bienestar Social	Generaciones	3.266.121,63	1.922.674,41	-	10.861.317,01	716.701,00	-	773.619,00	-	17.540.433,05
	Otras	-3.859.148,47	1.009.773,90	118.925,82	5.983.136,34	-771.719,23	-	-758.411,87	-	1.722.556,49
	Total	-593.026,84	2.932.448,31	118.925,82	16.844.453,35	-55.018,23	-	15.207,13	-	19.262.989,54
Servicio de la Deuda	Generaciones	-	-	-	-	-	-	-	-	-
	Otras	-	-	-27.176.868,60	-	-	-	-	-	-27.176.868,60
	Total	-	-	-27.176.868,60	-	-	-	-	-	-27.176.868,60
Gastos Diversos	Generaciones	2.142.360,61	-	-	-1.096.736,67	-	-	1.500.000,00	-	2.545.623,94
	Otras	-218.967,29	-26.183.706,32	-	-8.617.118,60	-	-	-10.767.249,66	-1.000.000,00	-46.787.041,87
	Total	1.923.393,32	-26.183.706,32	-	-9.713.855,27	-	-	-9.267.249,66	-1.000.000,00	-44.241.417,93
TOTAL	182.303.588,41	150.052.310,35	-20.187.223,69	824.135.383,21	-70.602.265,59	57.227.369,72	-8.598.415,78	1.110.531.042,89		

4. MEMORIA

4.D- INFORMACIÓN SOBRE LA EJECUCIÓN DEL GASTO PÚBLICO

4.D.2- Clasificación funcional del gasto



4

GENERALITAT	CLASIFICACION FUNCIONAL DEL GASTO A LA FECHA 31 DE DICIEMBRE DE 2005	REFERENCIA : SGGCGA220 FECHA : 31/12/2005 HORA : 15:01:42 PÁGINA : 1 / 14
--------------------	---	--

PROGRAMA	DENOMINACION	CREDITOS PRESUPUESTARIOS		OBLIGACIONES RECONOCIDAS NETAS		REMANENTES DE CREDITO		PAGOS		OBLIGAC. PPTES. DE PAGO A 31/12	
		INICIALES	MODIFICACIONES DEFINITIVOS	TOTAL O	%S/P.DEFINITIVO	TOTAL	%S/P.DEFINITIVO	TOTAL T	%S/ TOTAL O	TOTAL	%S/ TOTAL O
01110	SERVICIO DE LA DEUDA	411.732.830,00		384.555.953,00		8,40		383.804.653,00		751.300,00	
		-27.176.868,60		100,00%				99,80%		0,20%	
		384.555.961,40						99,80%		0,20%	
11110	ACTIVIDAD LEGISLATIVA	25.023.460,00		25.023.460,00		0,00		18.767.595,00		6.255.865,00	
		0,00		100,00%				75,00%		25,00%	
		25.023.460,00						75,00%		25,00%	
11120	CONTROL EXTERNO DEL SECTOR PUB. VALENC.	4.768.790,00		4.768.790,00		0,00		4.768.790,00		0,00	
		0,00		100,00%				100,00%		0,00%	
		4.768.790,00						100,00%			
11130	ASESORAMIENTO CULTURAL	1.683.880,00		1.683.880,00		0,00		1.683.880,00		0,00	
		0,00		100,00%				100,00%		0,00%	
		1.683.880,00						100,00%			
11140	GABINETE DE ANALISIS	1.815.000,00		1.661.054,10		7.389,89		1.493.310,87		167.743,23	
		-146.556,01		99,56%				89,90%		10,10%	
		1.668.443,99						89,50%		10,05%	
11150	DEFENSA DERECHOS FUNDAMENT. DE CIUDADANOS	2.614.460,00		2.614.460,00		0,00		2.614.460,00		0,00	
		0,00		100,00%				100,00%		0,00%	
		2.614.460,00						100,00%			
11160	ALTO ASESORAMIENTO	2.184.610,00		2.184.610,00		0,00		2.184.610,00		0,00	
		0,00		100,00%				100,00%		0,00%	
		2.184.610,00						100,00%			
11170	GABINETE DE ORGANIZACIÓN	3.161.260,00		2.974.645,17		18.608,38		2.844.600,92		130.044,25	
		-168.006,45		99,38%				95,63%		4,37%	
		2.993.253,55						95,03%		4,34%	
11220	SECRETARIADO DEL GOBIERNO Y REL.CORTES	3.822.220,00		3.567.642,84		60.193,62		3.326.507,73		241.135,11	
		-194.383,54		98,34%				93,24%		6,76%	
		3.627.836,46						91,69%		6,65%	
11230	PLANIFICACION Y ESTUDIOS	1.006.140,00		900.341,20		55.384,53		589.698,56		310.642,64	
		-50.414,27		94,20%				65,50%		34,50%	
		955.725,73						61,70%		32,50%	

GENERALITAT	CLASIFICACION FUNCIONAL DEL GASTO A LA FECHA 31 DE DICIEMBRE DE 2005	REFERENCIA : SGGCGA220 FECHA : 31/12/2005 HORA : 15:01:42 PÁGINA : 2 / 14
-------------	---	--

PROGRAMA	DENOMINACION	CREDITOS PRESUPUESTARIOS		OBLIGACIONES RECONOCIDAS NETAS TOTAL O %S/P.DEFINITIVO	REMANENTES DE CREDITO TOTAL	PAGOS		OBLIGAC. PPTES. DE PAGO A 31/12 TOTAL %S/ TOTAL O %S/P.DEFINITIVO
		INICIALES	MODIFICACIONES DEFINITIVOS			TOTAL T %S/ TOTAL O %S/P.DEFINITIVO	TOTAL %S/ TOTAL O %S/P.DEFINITIVO	
11240	RELACIONES EXTERNAS	1.448.280,00		1.054.484,74	316.577,96	960.272,54	94.212,20	8,93%
		-77.217,30		76,91%		91,07%	8,93%	
		1.371.062,70		1.006.294,97	139.810,05	70,04%	383.437,26	6,87%
11250	ALTO ASESORAMIENTO EN CIENCIA Y TECNOLOG	1.206.090,00		87,80%		622.857,71	38,10%	
		-59.984,98				61,90%	33,46%	
		1.146.105,02				54,35%		
11260	OFICINA EN BRUSELAS	923.340,00		908.716,37	0,36	908.716,37	0,00	
		-14.623,27		100,00%		100,00%	0,00%	
		908.716,73				100,00%		
11270	OFICINA EN MADRID	291.570,00		235.356,34	1.470,76	231.580,09	3.776,25	
		-54.742,90		99,38%		98,40%	1,60%	
		236.827,10				97,78%	1,59%	
11280	COPA AMÉRICA 2007	268.280,00		234.204,27	0,02	192.205,70	41.998,57	
		-34.075,71		100,00%		82,07%	17,93%	
		234.204,29				82,07%	17,93%	
11290	PARTICIPACIÓN CIUDADANA	3.200.120,00		2.471.925,51	283.276,90	2.096.235,37	375.690,14	
		-444.917,59		89,72%		84,80%	15,20%	
		2.755.202,41				76,08%	13,64%	
12110	MODERNIZACION, CALIDAD E INSPECCION.	2.250.050,00		1.922.174,03	7.791,83	1.922.174,03	0,00	
		-320.084,14		99,60%		100,00%	0,00%	
		1.929.965,86				99,60%		
12120	DIRECCION Y SERVICIOS GENERALES	9.303.600,00		8.130.227,65	373.663,58	7.116.556,12	1.013.671,53	
		-799.708,77		95,61%		87,53%	12,47%	
		8.503.891,23				83,69%	11,92%	
12130	FORMACION Y ESTUDIOS	1.672.560,00		1.729.697,29	79,94	1.661.006,72	68.690,57	
		57.217,23		100,00%		96,03%	3,97%	
		1.729.777,23				96,02%	3,97%	
12140	FUNCION PUBLICA	3.337.070,00		3.202.725,67	1.147,50	2.998.041,97	204.683,70	
		-133.196,83		99,96%		93,61%	6,39%	
		3.203.873,17				93,58%	6,39%	

GENERALITAT	CLASIFICACION FUNCIONAL DEL GASTO A LA FECHA 31 DE DICIEMBRE DE 2005	REFERENCIA : SGGCGA220 FECHA : 31/12/2005 HORA : 15:01:42 PÁGINA : 3 / 14
--------------------	---	--

PROGRAMA	DENOMINACION	CREDITOS PRESUPUESTARIOS		OBLIGACIONES RECONOCIDAS NETAS		REMANENTES DE CREDITO		PAGOS		OBLIGAC. PPTES. DE PAGO A 31/12	
		INICIALES	MODIFICACIONES DEFINITIVOS	TOTAL O	%S/P.DEFINITIVO	TOTAL	%S/P.DEFINITIVO	TOTAL T	%S/ TOTAL O	TOTAL	%S/ TOTAL O
12160	TELECOMUNICACIONES	21.807.200,00		22.227.951,26	97,88%	481.159,28		11.481.580,06		10.746.371,20	48,35%
		901.910,54		97,88%				51,65%		48,35%	
		22.709.110,54						50,56%		47,32%	
12410	RELACIONES CON EL ESTADO	366.060,00		264.980,82	94,81%	14.500,02		244.691,24		20.289,58	7,66%
		-86.579,16		94,81%				92,34%		7,66%	
		279.480,84						87,55%		7,26%	
12420	COORDINACIÓN Y RELAC. FINANCIERAS EETT	1.528.390,00		1.236.940,52	100,00%	0,45		1.207.250,81		29.689,71	2,40%
		-291.449,03		100,00%				97,60%		2,40%	
		1.236.940,97						97,60%		2,40%	
12430	ORGANIZACIÓN TERRITORIAL DEL CONSELL	1.238.560,00		1.111.147,56	100,00%	0,08		1.093.955,68		17.191,88	1,55%
		-127.412,36		100,00%				98,45%		1,55%	
		1.111.147,64						98,45%		1,55%	
12510	ADMINISTRACION LOCAL	2.189.380,00		1.675.067,65	98,50%	25.446,40		1.675.067,65		0,00	0,00%
		-488.865,95		98,50%				100,00%		0,00%	
		1.700.514,05						98,50%			
12620	ASESOR. Y DEF. JUICIOS DE INTERESES G.V.	6.268.490,00		5.750.162,87	99,98%	1.032,41		5.741.751,05		8.411,82	0,15%
		-517.294,72		99,98%				99,85%		0,15%	
		5.751.195,28						99,84%		0,15%	
13410	COOPERACION INTERNACIONAL AL DESARROLLO	24.735.480,00		20.972.318,22	91,96%	1.834.033,95		14.965.620,32		6.006.697,90	28,64%
		-1.929.127,83		91,96%				71,36%		28,64%	
		22.806.352,17						65,62%		26,34%	
14110	ADMINISTRACION DE JUSTICIA	155.112.920,00		155.499.401,44	97,02%	4.784.174,21		149.931.014,93		5.568.386,51	3,58%
		5.170.655,65		97,02%				96,42%		3,58%	
		160.283.575,65						93,54%		3,47%	
14120	DIRECCION Y SERVICIOS GENERALES	8.774.820,00		7.976.434,73	90,95%	793.466,77		7.103.581,21		872.853,52	10,94%
		-4.918,50		90,95%				89,06%		10,94%	
		8.769.901,50						81,00%		9,95%	
22110	PROTECCION CIVIL Y EXTINCION INCENDIOS	49.232.560,00		56.990.145,66	97,61%	1.397.957,71		40.371.559,59		16.618.586,07	29,16%
		9.155.543,37		97,61%				70,84%		29,16%	
		58.388.103,37						69,14%		28,46%	

GENERALITAT	CLASIFICACION FUNCIONAL DEL GASTO A LA FECHA 31 DE DICIEMBRE DE 2005	REFERENCIA : SGGCGA220 FECHA : 31/12/2005 HORA : 15:01:42 PÁGINA : 4 / 14
--------------------	---	--

PROGRAMA	DENOMINACION	CREDITOS PRESUPUESTARIOS MODIFICACIONES DEFINITIVOS		OBLIGACIONES RECONOCIDAS NETAS		REMANENTES DE CREDITO		PAGOS		OBLIGAC. PPTES. DE PAGO A 31/12	
		INICIALES	DEFINITIVOS	TOTAL O	%S/P.DEFINITIVO	TOTAL	%S/P.DEFINITIVO	TOTAL T	%S/ TOTAL O	TOTAL	%S/ TOTAL O
22210	POLICIA AUTONOMICA VALENTIANA	1.986.400,00		1.790.159,15		72.593,02		836.352,14		953.807,01	
		-123.647,83		96,10%				46,72%		53,28%	
		1.862.752,17						44,90%		51,20%	
22220	SEGURIDAD PUBLICA	2.391.490,00		1.517.830,48		1.065.031,75		1.467.136,48		50.694,00	
		191.372,23		58,77%				96,66%		3,34%	
		2.582.862,23						56,80%		1,96%	
31110	DIRECCION Y SERVICIOS GENERALES.	40.611.030,00		38.653.212,16		1.546.768,06		35.684.021,46		2.969.190,70	
		-411.049,78		96,15%				92,32%		7,68%	
		40.199.980,22						88,77%		7,39%	
31310	SERVICIOS SOCIALES	181.673.110,00		179.331.919,69		5.866.004,36		145.579.775,71		33.752.143,98	
		3.524.814,05		96,83%				81,18%		18,82%	
		185.197.924,05						78,61%		18,22%	
31320	DROGODEPENDENCIAS Y OTRAS ADICCIONES	14.733.450,00		13.622.876,05		1.021.130,03		9.890.794,69		3.732.081,36	
		-89.443,92		93,03%				72,60%		27,40%	
		14.644.006,08						67,54%		25,49%	
31330	FAMILIA MENOR Y ADOPCIONES	79.363.580,00		83.100.074,67		794.073,87		69.711.732,07		13.388.342,60	
		4.530.568,54		99,05%				83,89%		16,11%	
		83.894.148,54						83,09%		15,96%	
31340	INTEGRACION SOCIAL DEL DISCAPACITADO	100.290.690,00		97.102.450,01		2.292.452,45		85.526.253,34		11.576.196,67	
		-895.787,54		97,69%				88,08%		11,92%	
		99.394.902,46						86,05%		11,65%	
31350	INTEGRACION DE LA INMIGRACION	3.780.820,00		12.164.705,22		423.200,73		6.727.700,50		5.437.004,72	
		8.807.085,95		96,64%				55,31%		44,69%	
		12.587.905,95						53,45%		43,19%	
31510	CONDIC. DE TRABAJO Y ADMON. RELAC.LABOR.	37.145.430,00		31.150.936,13		6.326.847,92		17.776.304,42		13.374.631,71	
		332.354,05		83,12%				57,07%		42,93%	
		37.477.784,05						47,43%		35,69%	
32250	SERVICIO VALENTIANO DE EMPLEO Y FORMAC.	158.962.720,00		154.574.463,88		4.122.203,02		144.760.481,63		9.813.982,25	
		-266.053,10		97,40%				93,65%		6,35%	
		158.696.666,90						91,22%		6,18%	

GENERALITAT	CLASIFICACION FUNCIONAL DEL GASTO A LA FECHA 31 DE DICIEMBRE DE 2005	REFERENCIA : SGGCGA220 FECHA : 31/12/2005 HORA : 15:01:42 PÁGINA : 5 / 14
--------------------	---	--

PROGRAMA	DENOMINACION	CREDITOS PRESUPUESTARIOS		OBLIGACIONES RECONOCIDAS NETAS		REMANENTES DE CREDITO		PAGOS		OBLIGAC. PPTES. DE PAGO A 31/12	
		INICIALES	MODIFICACIONES DEFINITIVOS	TOTAL O	%S/P.DEFINITIVO	TOTAL	%S/P.DEFINITIVO	TOTAL T	%S/ TOTAL O	TOTAL	%S/ TOTAL O
32260	SALARIO JOVEN G.V.	0,00		1.876.831,05		372,44		1.876.831,05		0,00	
		1.877.203,49		99,98%				100,00%		0,00%	
		1.877.203,49						99,98%			
32310	PROMOCION DE LA MUJER	10.577.420,00		13.827.381,27		457.397,05		8.473.991,22		5.353.390,05	
		3.707.358,32		96,80%				61,28%		38,72%	
		14.284.778,32						59,32%		37,48%	
41110	DIRECCION Y SERVICIOS GENERALES	17.487.810,00		18.081.996,12		843.688,32		14.754.225,38		3.327.770,74	
		1.437.874,44		95,54%				81,60%		18,40%	
		18.925.684,44						77,96%		17,58%	
41120	ADMINISTRACION ECONOMICO FINANCIERA	3.765.250,00		3.350.407,47		23.201,06		3.265.669,50		84.737,97	
		-391.641,47		99,31%				97,47%		2,53%	
		3.373.608,53						96,80%		2,51%	
41130	ADMINISTRACION DE RECURSOS HUMANOS	3.450.650,00		2.846.600,31		18.931,42		2.594.496,61		252.103,70	
		-585.118,27		99,34%				91,14%		8,86%	
		2.865.531,73						90,54%		8,80%	
41140	ESCUELA VALENC.DE ESTUDIOS PARA LA SALUD	4.908.790,00		3.453.747,06		115.077,85		2.931.469,74		522.277,32	
		-1.339.965,09		96,78%				84,88%		15,12%	
		3.568.824,91						82,14%		14,63%	
41150	ORDENAC EVALUACION E INVESTIG.SANITARIA	37.831.790,00		33.067.880,35		3.951.526,10		26.916.625,84		6.151.254,51	
		-812.383,55		89,33%				81,40%		18,60%	
		37.019.406,45						72,71%		16,62%	
41160	ANALISIS Y EVALUAC.ATENCIÓN AL PACIENTE	3.935.500,00		3.335.390,62		174.670,61		1.817.615,03		1.517.775,59	
		-425.438,77		95,02%				54,49%		45,51%	
		3.510.061,23						51,78%		43,24%	
41210	CENTROS INTEGRADOS DE SALUD PUBLICA	43.266.290,00		41.697.563,07		650.740,15		40.419.511,72		1.278.051,35	
		-917.986,78		98,46%				96,93%		3,07%	
		42.348.303,22						95,45%		3,02%	
41222	ASISTENCIA SANITARIA	2.598.796.680,00		2.834.303.446,62		38.529.598,86		2.555.584.002,34		278.719.444,28	
		274.036.365,48		98,66%				90,17%		9,83%	
		2.872.833.045,48						88,96%		9,70%	

GENERALITAT	CLASIFICACION FUNCIONAL DEL GASTO A LA FECHA 31 DE DICIEMBRE DE 2005	REFERENCIA : SGGCGA220 FECHA : 31/12/2005 HORA : 15:01:42 PÁGINA : 6 / 14
--------------------	---	--

PROGRAMA	DENOMINACION	CREDITOS PRESUPUESTARIOS		OBLIGACIONES RECONOCIDAS NETAS TOTAL O %S/P.DEFINITIVO	REMANENTES DE CREDITO TOTAL	PAGOS		OBLIGAC. PPTES. DE PAGO A 31/12 TOTAL %S/ TOTAL O %S/P.DEFINITIVO
		INICIALES	MODIFICACIONES DEFINITIVOS			%S/ TOTAL O %S/P.DEFINITIVO	TOTAL T %S/ TOTAL O %S/P.DEFINITIVO	
41223	PRESTACIONES FARMACEUTICAS	869.357.840,00	1.273.354.031,39	1.272.780.297,57 99,95%	573.733,82	1.058.734.971,79	83,18% 83,15%	214.045.325,78 16,82% 16,81%
41224	PRESTACIONES EXTERNAS	376.268.310,00	371.721.511,29	357.073.507,09 96,06%	14.648.004,20	254.897.985,98	71,39% 68,57%	102.175.521,11 28,61% 27,49%
41225	ADMINISTRACION Y SERVICIOS GENERALES	25.742.210,00	23.424.416,83	23.282.534,56 99,39%	141.882,27	22.485.732,29	96,58% 95,99%	796.802,27 3,42% 3,40%
41226	PERSONAL SANITARIO RESIDENTE	56.795.180,00	56.092.313,18	55.591.245,41 99,11%	501.067,77	55.591.245,41	100,00% 99,11%	0,00 0,00%
41228	ATENCION SOCIO SANITARIA Y SALUD MENTAL	56.684.910,00	50.897.132,12	48.900.118,27 96,08%	1.997.013,85	42.014.687,80	85,92% 82,55%	6.885.430,47 14,08% 13,53%
41310	SALUD	50.943.090,00	49.568.640,66	40.404.654,33 81,51%	9.163.986,33	23.894.144,60	59,14% 48,20%	16.510.509,73 40,86% 33,31%
42110	DIRECCION Y SERVICIOS GENERALES	35.404.000,00	35.094.815,77	32.984.585,75 93,99%	2.110.230,02	30.123.780,20	91,33% 85,84%	2.860.805,55 8,67% 8,15%
42120	ADMINISTRACION DE PERSONAL	7.299.950,00	4.804.056,81	4.803.080,90 99,98%	975,91	4.802.004,78	99,98% 99,96%	1.076,12 0,02% 0,02%
42130	ORDEN.E INNOV. EDUCAT. FORM.PROFESORADO	30.412.870,00	29.055.957,45	28.797.800,47 99,11%	258.156,98	19.928.844,68	69,20% 68,59%	8.868.955,79 30,80% 30,52%
42140	ADMINISTRACION EDUCATIVA Y CULTURAL	109.089.410,00	96.978.159,51	94.049.775,54 96,98%	2.928.383,97	78.385.066,05	83,34% 80,83%	15.664.709,49 16,66% 16,15%

GENERALITAT	CLASIFICACION FUNCIONAL DEL GASTO A LA FECHA 31 DE DICIEMBRE DE 2005	REFERENCIA : SGGCGA220 FECHA : 31/12/2005 HORA : 15:01:42 PÁGINA : 7 / 14
--------------------	---	--

PROGRAMA	DENOMINACION	CREDITOS PRESUPUESTARIOS		REMANENTES DE CREDITO	PAGOS		OBLIGAC. PPTES. DE PAGO A 31/12
		INICIALES	MODIFICACIONES DEFINITIVOS		TOTAL O %S/P.DEFINITIVO	TOTAL O %S/P.DEFINITIVO	
42150	INSTIT. VALENC. EVALUAC. Y CALIDAD EDUCAT.	840.420,00	687.354,39	7,59	477.464,81	209.889,58	
		-153.058,02	100,00%		69,46%	30,54%	
		687.361,98			69,46%	30,54%	
42160	INSTIT. VALENC. DESARROLLO ED. A DISTANCIA	3.345.940,00	2.688.588,31	187,13	2.688.588,31	0,00	
		-657.164,56	99,99%		100,00%	0,00%	
		2.688.775,44			99,99%		
42170	INSTITUTO VALENCIANO DE CUALIFICAC. PROF.	931.470,00	0,00	133.100,00	0,00	0,00	
		-798.370,00	0,00%		0,00%		
		133.100,00					
42220	ENSEÑANZA PRIMARIA	1.058.194.570,00	1.112.376.741,14	8.289.783,81	1.089.457.795,57	22.918.945,57	
		62.471.954,95	99,26%		97,94%	2,06%	
		1.120.666.524,95			97,22%	2,05%	
42230	ENSEÑANZA SECUNDARIA Y REGIMEN ESPECIAL	1.160.438.660,00	1.286.584.650,22	8.061.450,87	1.246.680.952,48	39.903.697,74	
		134.207.441,09	99,38%		96,90%	3,10%	
		1.294.646.101,09			96,30%	3,08%	
42250	PROMOCION Y USO DEL VALENCIANO	6.054.790,00	5.649.323,45	220.688,09	3.647.309,53	2.002.013,92	
		-184.778,46	96,24%		64,56%	35,44%	
		5.870.011,54			62,13%	34,11%	
42260	UNIVERSIDAD Y FORMACION SUPERIOR	452.756.430,00	602.372.085,37	906.175,01	593.917.810,43	8.454.274,94	
		150.521.830,38	99,85%		98,60%	1,40%	
		603.278.260,38			98,45%	1,40%	
42270	CONSEJO ESCOLAR	455.150,00	425.814,40	0,06	425.783,78	30,62	
		-29.335,54	100,00%		99,99%	0,01%	
		425.814,46			99,99%	0,01%	
43110	ARQUITECTURA	81.091.810,00	40.801.352,01	23.796.686,30	22.550.325,15	18.251.026,86	
		-16.493.771,69	63,16%		55,27%	44,73%	
		64.598.038,31			34,91%	28,25%	
43120	VIVIENDA Y PROYECTOS URBANOS	137.263.850,00	102.590.065,98	16.156.706,49	88.318.630,04	14.271.435,94	
		-18.517.077,53	86,39%		86,09%	13,91%	
		118.746.772,47			74,38%	12,02%	

GENERALITAT	CLASIFICACION FUNCIONAL DEL GASTO A LA FECHA 31 DE DICIEMBRE DE 2005	REFERENCIA : SGGCGA220 FECHA : 31/12/2005 HORA : 15:01:42 PÁGINA : 8 / 14
--------------------	---	--

PROGRAMA	DENOMINACION	CREDITOS PRESUPUESTARIOS		OBLIGACIONES RECONOCIDAS NETAS TOTAL O %S/P.DEFINITIVO	REMANENTES DE CREDITO TOTAL	PAGOS		OBLIGAC. PPTES. DE PAGO A 31/12 TOTAL %S/ TOTAL O %S/P.DEFINITIVO	
		INICIALES	MODIFICACIONES DEFINITIVOS			%S/ TOTAL O %S/P.DEFINITIVO	TOTAL		
43210	ORDENACION DEL TERRITORIO Y URBANISMO	18.097.590,00	-684.994,41	15.344.086,73	2.068.508,86	7.945.890,89	51,78%	7.398.195,84	48,22%
		17.412.595,59		88,12%		45,63%		44.440.178,26	42,49%
44210	SANEAMIENTO Y DEPURACION DE AGUAS	29.880.000,00	24.151.389,33	50.171.709,60	3.859.679,73	5.731.531,34	11,42%	88,58%	82,25%
		54.031.389,33		92,86%		10,61%			
44220	DIRECCION Y SERVICIOS GENERALES	21.181.060,00	5.282.081,31	25.871.129,13	592.012,18	21.860.711,04		4.010.418,09	
		26.463.141,31		97,76%				15,50%	15,15%
44230	CONSERVACION DEL MEDIO NATURAL	17.293.930,00	-2.523.928,87	13.081.718,96	1.688.282,17	8.731.320,91	66,74%	4.350.398,05	33,26%
		14.770.001,13		88,57%		59,12%		29,45%	
44240	RESTAURAC. Y PROTECC. RECURSOS NATURALES	44.982.100,00	759.838,98	38.672.187,18	7.069.751,80	21.457.373,29	55,49%	17.214.813,89	44,51%
		45.741.938,98		84,54%		46,91%		37,63%	
44250	GESTION DE RESIDUOS	19.492.170,00	16.120.636,65	30.478.766,42	5.134.040,23	21.174.411,24	69,47%	9.304.355,18	30,53%
		35.612.806,65		85,58%		59,46%		26,13%	
44260	CALIDAD Y FORMACION MEDIOAMBIENTAL	7.612.000,00	-799.313,18	5.419.955,94	1.392.730,88	3.662.282,04	67,57%	1.757.673,90	32,43%
		6.812.686,82		79,56%		53,76%		25,80%	
44310	PROTECC. CONSUM. Y CALIDAD BIENES Y SERV.	6.338.460,00	-3.936,92	5.975.489,70	359.033,38	4.588.127,38	76,78%	1.387.362,32	23,22%
		6.334.523,08		94,33%		72,43%		21,90%	
45210	BIBLIOTECAS Y PROMOCION EDITORIAL	12.954.170,00	-869.871,29	11.849.006,98	235.291,73	9.955.150,48	84,02%	1.893.856,50	15,98%
		12.084.298,71		98,05%		82,38%		15,67%	
45220	ARCHIVOS E INNOVACION TECNOLÓGICA	8.838.160,00	-2.276.958,63	6.212.494,90	348.706,47	4.560.858,45	73,41%	1.651.636,45	26,59%
		6.561.201,37		94,69%		69,51%		25,17%	

GENERALITAT	CLASIFICACION FUNCIONAL DEL GASTO A LA FECHA 31 DE DICIEMBRE DE 2005	REFERENCIA : SGGCGA220 FECHA : 31/12/2005 HORA : 15:01:42 PÁGINA : 9 / 14
--------------------	---	--

PROGRAMA	DENOMINACION	CREDITOS PRESUPUESTARIOS		OBLIGACIONES RECONOCIDAS NETAS		REMANENTES DE CREDITO		PAGOS		OBLIGAC. PPTES. DE PAGO A 31/12	
		INICIALES	MODIFICACIONES DEFINITIVOS	TOTAL O	%S/P.DEFINITIVO	TOTAL	%S/P.DEFINITIVO	TOTAL T	%S/ TOTAL O	TOTAL	%S/ TOTAL O
45320	PROMOCION Y DIFUS.DE ARTES Y CIENCIAS	202.015.610,00	192.046.026,00	191.064.001,99	99,49%	982.024,01		159.656.104,22	83,56%	31.407.897,77	16,44%
45330	COORDINACIÓN GRANDES PROYECTOS	908.470,00	802.511,27	792.036,26	98,69%	10.475,01		771.771,40	97,44%	20.264,86	2,56%
45410	PROMOCION CULTURAL MUSEOS Y BELLAS ARTES	83.988.900,00	87.535.326,56	85.290.492,41	97,44%	2.244.834,15		66.921.879,95	78,46%	18.368.612,46	21,54%
45710	FOMENTO DE LA ACTIVIDAD DEPORTIVA	29.507.330,00	32.925.706,32	32.557.817,94	98,88%	367.888,38		24.265.735,19	74,53%	8.292.082,75	25,47%
45810	PATRIMONIO ARTISTICO	11.241.290,00	11.702.135,02	10.111.630,87	86,41%	1.590.504,15		6.300.779,38	62,31%	3.810.851,49	37,69%
46210	RELACIONES INFORMATIVAS	1.757.370,00	1.495.546,69	1.432.143,65	95,76%	63.403,04		1.342.113,31	93,71%	90.030,34	6,29%
46220	PROMOCION INSTITUCIONAL	10.559.120,00	12.155.407,38	11.505.147,28	94,65%	650.260,10		4.605.065,04	40,03%	6.900.082,24	59,97%
46230	CONSEJO ASESOR DE RIVE	50.030,00	46.448,26	33.248,26	71,58%	13.200,00		29.909,80	89,96%	3.338,46	10,04%
46260	CONSULTA ELECTORAL 2003	0,00	1.225.579,90	1.225.579,90	100,00%	0,00		1.225.579,90	100,00%	0,00	0,00%
51110	DIRECCION Y SERVICIOS GENERALES	13.346.060,00	15.827.919,21	15.739.815,60	99,44%	88.103,61		13.114.319,33	83,32%	2.625.496,27	16,68%
		2.481.859,21	15.827.919,21	15.739.815,60	99,44%	88.103,61		13.114.319,33	83,32%	2.625.496,27	16,68%

GENERALITAT	CLASIFICACION FUNCIONAL DEL GASTO A LA FECHA 31 DE DICIEMBRE DE 2005	REFERENCIA : SGGCGA220 FECHA : 31/12/2005 HORA : 15:01:42 PÁGINA : 10 / 14
--------------------	---	---

PROGRAMA	DENOMINACION	CREDITOS PRESUPUESTARIOS		OBLIGACIONES RECONOCIDAS NETAS TOTAL O %S/P.DEFINITIVO	REMANENTES DE CREDITO TOTAL	PAGOS		OBLIGAC. PPTES. DE PAGO A 31/12 TOTAL %S/ TOTAL O %S/P.DEFINITIVO
		INICIALES	MODIFICACIONES DEFINITIVOS			%S/ TOTAL O %S/P.DEFINITIVO	TOTAL T %S/ TOTAL O %S/P.DEFINITIVO	
51210	GESTION E INFR. DE RECURSOS HIDRAULICOS.	81.008.550,00	-10.385.415,91	48.043.481,04	22.579.653,05	34.604.014,01	72,03%	13.439.467,03
		70.623.134,09		68,03%		49,00%		27,97%
51310	INFRAESTRUCTURAS DE CARRETERAS	215.225.830,00	-15.400.033,66	186.252.857,36	13.572.938,98	167.100.805,30	89,72%	19.152.052,06
		199.825.796,34		93,21%		83,62%		10,28%
51320	INFRAESTRUCTURAS DEL TRANSPORTE	108.983.420,00	10.167.952,91	112.613.461,68	6.537.911,23	51.201.233,88	45,47%	61.412.227,80
		119.151.372,91		94,51%		42,97%		54,53%
51330	ORDENAC. Y COORD. TRANSPORTE TERRESTRE	49.893.580,00	8.990.106,28	57.794.107,81	1.089.578,47	6.034.416,76	10,44%	51.759.691,05
		58.883.686,28		98,15%		10,25%		89,56%
51410	INFRAESTRUCTURAS Y ACTUACIONES EN COSTA	12.923.030,00	-2.002.329,02	7.127.018,79	3.793.682,19	5.732.616,13	80,43%	1.394.402,66
		10.920.700,98		65,26%		52,49%		19,57%
51430	GESTION Y EXPLOTACIÓN DE PUERTOS	6.765.360,00	20.126,29	6.577.230,92	208.255,37	5.552.273,20	84,42%	1.024.957,72
		6.785.486,29		96,93%		81,83%		15,58%
53110	ESTRUCTURAS AGRARIAS	70.130.790,00	-7.678.854,62	56.443.879,87	6.008.055,51	39.175.194,11	69,41%	17.268.685,76
		62.451.935,38		90,38%		62,73%		30,59%
53120	DESARROLLO RURAL	30.826.440,00	-5.592.496,11	18.312.704,17	6.921.239,72	10.959.857,62	59,85%	7.352.846,55
		25.233.943,89		72,57%		43,43%		40,15%
54110	INVEST. Y NORMA. LING. IDIOMA VALENCIANO	3.517.040,00	0,00	3.517.040,00	0,00	3.517.040,00	100,00%	0,00
		3.517.040,00		100,00%		100,00%		0,00%
54220	INVESTIGACION Y TECNOLOGIA AGRARIA	45.060.310,00	6.627.548,67	48.463.015,39	3.224.843,28	28.432.434,25	58,67%	20.030.581,14
		51.687.858,67		93,76%		55,01%		41,33%
								38,75%

GENERALITAT	CLASIFICACION FUNCIONAL DEL GASTO A LA FECHA 31 DE DICIEMBRE DE 2005	REFERENCIA : SGGCGA220 FECHA : 31/12/2005 HORA : 15:01:42 PÁGINA : 11 / 14
-------------	---	---

PROGRAMA	DENOMINACION	CREDITOS PRESUPUESTARIOS		REMANENTES DE CREDITO TOTAL	PAGOS		OBLIGAC. PPTES. DE PAGO A 31/12
		INICIALES	MODIFICACIONES DEFINITIVOS		%S/ TOTAL O	TOTAL %S/P. DEFINITIVO	
54240	COORDINACIÓN INFRAESTR. CIENTÍFICAS Y TEC.	20.800.160,00	681.812,45	31.252,10	630.847,32	19.713,03	
		-20.118.347,55			96,97%	3,03%	
					92,53%	2,89%	
54250	INVESTIGAC. Y TRANSFERENCIA TECNOLÓGICA	42.575.740,00		2.056.490,84	43.922.807,86	12.973.059,24	
		16.376.617,94			77,20%	22,80%	
		58.952.357,94			74,51%	22,01%	
55110	ELABORACION Y DIFUSION ESTADÍSTICA	2.754.100,00		281.920,00	2.472.180,00	0,00	
		0,00			100,00%	0,00%	
		2.754.100,00			89,76%		
61110	DIRECCION Y SERVICIOS GENERALES	6.129.770,00		249.844,92	4.822.843,24	806.388,61	
		-250.693,23			85,67%	14,33%	
		5.879.076,77			82,03%	13,72%	
61120	CENTRO DE SISTEMAS DE INFORMACION	7.273.350,00		208.836,85	4.816.917,36	1.863.882,14	
		-383.713,65			72,10%	27,90%	
		6.889.636,35			69,92%	27,05%	
61210	PLANIFICACION Y PREVISION ECONOMICA	8.805.460,00		1.303.604,19	4.205.726,78	3.571.141,18	
		275.012,15			54,08%	45,92%	
		9.080.472,15			46,32%	39,33%	
61220	TESORO DE LA GENERALITAT	1.003.360,00		33.318,96	769.205,54	125.220,05	
		-75.615,45			86,00%	14,00%	
		927.744,55			82,91%	13,50%	
61230	PATRIMONIO DE LA GENERALITAT	23.113.390,00		9.299.700,63	6.535.595,74	4.882.888,68	
		-2.395.204,95			57,24%	42,76%	
		20.718.185,05			31,55%	23,57%	
61240	AUDITORIAS Y CONTROL INTERNO	11.346.900,00		34.212,53	9.425.064,49	167.538,30	
		-1.720.084,68			98,25%	1,75%	
		9.626.815,32			97,90%	1,74%	
61250	PRESUPUESTOS G.V. Y ADMINISTRAC. NOMINAS	2.455.370,00		26.388,92	2.106.672,62	34.821,93	
		-287.486,53			98,37%	1,63%	
		2.167.883,47			97,18%	1,61%	

GENERALITAT	CLASIFICACION FUNCIONAL DEL GASTO A LA FECHA 31 DE DICIEMBRE DE 2005	REFERENCIA : SGGCGA220 FECHA : 31/12/2005 HORA : 15:01:42 PÁGINA : 12 / 14
--------------------	---	---

PROGRAMA	DENOMINACION	CREDITOS PRESUPUESTARIOS		OBLIGACIONES RECONOCIDAS NETAS TOTAL O %S/P.DEFINITIVO	REMANENTES DE CREDITO TOTAL	PAGOS		OBLIGAC. PPTES. DE PAGO A 31/12 TOTAL %S/ TOTAL O %S/P.DEFINITIVO
		INICIALES	MODIFICACIONES DEFINITIVOS			TOTAL T %S/ TOTAL O %S/P.DEFINITIVO	TOTAL %S/ TOTAL O %S/P.DEFINITIVO	
61260	GASTOS DIVERSOS	76.703.310,00		19.023.226,90	21.797.098,78	14.012.006,12		5.011.220,78
		-35.882.984,32		46,60%		73,66%		26,34%
		40.820.325,68				34,33%		12,28%
61280	CENTRO LOGISTICO, ARCHIVOS Y PARQUE MOVIL	7.991.120,00		6.842.476,53	430.816,87	6.685.081,33		157.395,20
		-717.826,60		94,08%		97,70%		2,30%
		7.273.293,40				91,91%		2,16%
61310	TRIBUTOS DE LA GENERALITAT	48.621.620,00		63.965.752,68	354.843,78	52.430.011,38		11.535.741,30
		15.698.976,46		99,45%		81,97%		18,03%
		64.320.596,46				81,51%		17,93%
63150	ACTUACIONES SOBRE EL SECTOR FINANCIERO	2.385.500,00		2.288.019,55	97.480,45	262.369,51		2.025.650,04
		0,00		95,91%		11,47%		88,53%
		2.385.500,00				11,00%		84,92%
71110	DIRECCION Y SERVICIOS GENERALES	37.222.130,00		34.395.705,21	1.740.673,52	29.416.456,69		4.979.248,52
		-1.085.751,27		95,18%		85,52%		14,48%
		36.136.378,73				81,40%		13,78%
71410	ORDENACION Y MEJORA PRODUCCION PESQUERA	27.252.330,00		19.416.781,09	6.741.922,74	14.264.026,09		5.152.755,00
		-1.093.626,17		74,23%		73,46%		26,54%
		26.158.703,83				54,53%		19,70%
71420	ORDENACION Y MEJORA PRODUCCION AGRARIA	71.823.820,00		78.137.313,96	18.228.200,47	58.539.162,92		19.598.151,04
		24.541.694,43		81,08%		74,92%		25,08%
		96.365.514,43				60,75%		20,34%
71450	ORDENAC.GARANT.AGRARIA EN MARCO P.A.C.	115.741.660,00		202.313.251,58	18.228.408,42	202.313.251,58		0,00
		104.800.000,00		91,73%		100,00%		0,00%
		220.541.660,00				91,73%		
71460	CALIDAD AGROALIMENTARIA	10.498.150,00		9.440.779,86	946.294,62	6.352.335,32		3.088.444,54
		-111.075,52		90,89%		67,29%		32,71%
		10.387.074,48				61,16%		29,73%
71480	DESARROLLO Y MEJORA DE LA GANADERIA	22.333.490,00		19.111.087,79	3.056.653,58	13.323.623,59		5.787.464,20
		-165.748,63		86,21%		69,72%		30,28%
		22.167.741,37				60,10%		26,11%

GENERALITAT	CLASIFICACION FUNCIONAL DEL GASTO A LA FECHA 31 DE DICIEMBRE DE 2005	REFERENCIA : SGGCGA220 FECHA : 31/12/2005 HORA : 15:01:42 PÁGINA : 13 / 14
-------------	---	---

PROGRAMA	DENOMINACION	CREDITOS PRESUPUESTARIOS		REMANENTES DE CREDITO TOTAL	PAGOS		OBLIGAC. PPTES. DE PAGO A 31/12
		INICIALES	MODIFICACIONES DEFINITIVOS		%S/ TOTAL O	%S/P. DEFINITIVO	
72110	DIRECCION Y SERVICIOS GENERALES	6.008.070,00		627.399,27	4.576.184,67		585.353,65
		-219.132,41			88,66%		11,34%
		5.788.937,59			79,05%		10,11%
72210	SEGURIDAD INDUSTRIAL	7.060.210,00		211.691,95	5.053.834,23		324.367,07
		-1.470.316,75			93,97%		6,03%
		5.589.893,25			90,41%		5,80%
72220	POLÍTICA INDUSTRIAL	76.548.870,00		3.658.493,27	41.572.781,80		61.075.763,42
		29.758.168,49			40,50%		59,50%
		106.307.038,49			39,11%		57,45%
73110	ENERGIA	15.323.770,00		3.776.493,57	4.956.525,32		6.307.466,36
		-283.284,75			44,00%		56,00%
		15.040.485,25			32,95%		41,94%
75110	ORDENACION Y PROMOCION DEL TURISMO	55.118.030,00		4.690.646,89	39.168.559,28		18.010.321,70
		6.751.497,87			68,50%		31,50%
		61.869.527,87			63,31%		29,11%
75120	DIRECCIÓN Y SERVICIOS GENERALES	4.151.460,00		32.007,47	3.188.119,05		35.802,36
		-895.531,12			98,89%		1,11%
		3.255.928,88			97,92%		1,10%
75130	TURISMO DE INTERIOR	785.460,00		240.463,43	158.011,84		166.022,57
		-220.962,16			48,76%		51,24%
		564.497,84			27,99%		29,41%
76110	ORDENACION Y PROMOCION COMERCIAL	42.301.250,00		4.509.259,46	24.545.137,38		10.127.311,06
		-3.119.542,10			70,79%		29,21%
		39.181.707,90			62,64%		25,85%
76210	COMERCIO EXTERIOR	16.538.500,00		2.285.966,01	9.164.131,25		3.912.116,76
		-1.176.285,98			70,08%		29,92%
		15.362.214,02			59,65%		25,47%

GENERALITAT	CLASIFICACION FUNCIONAL DEL GASTO A LA FECHA 31 DE DICIEMBRE DE 2005	REFERENCIA : SGGCGA220 FECHA : 31/12/2005 HORA : 15:01:42 PÁGINA : 14 / 14
-------------	---	---

PROGRAMA	DENOMINACION	CREDITOS PRESUPUESTARIOS MODIFICACIONES DEFINITIVOS	OBLIGACIONES RECONOCIDAS NETAS TOTAL O %S/P.DEFINITIVO	REMANENTES DE CREDITO TOTAL	PAGOS		OBLIGAC. PTES. DE PAGO A 31/12	
					TOTAL T %S/ TOTAL O %S/P.DEFINITIVO	TOTAL O %S/P.DEFINITIVO	TOTAL %S/ TOTAL O %S/P.DEFINITIVO	
TOTAL PRESUPUESTO		10.552.341.750,00 1.110.531.042,89 11.662.872.792,89	11.296.216.616,18 96,86%	366.656.176,71	9.840.122.209,93 87,11% 84,37%	1.456.094.406,25 12,89% 12,48%		

4. MEMORIA

4.D- INFORMACIÓN SOBRE LA EJECUCIÓN DEL GASTO PÚBLICO

4.D.3- Ejecución de proyectos de inversión



4

GENERALITAT	EJECUCIÓN DE PROYECTOS DE INVERSIÓN A LA FECHA 31 DE DICIEMBRE DE 2005	REFERENCIA : SGCGRGA230 FECHA : 31/12/2005 HORA : 11:33:32 PÁGINA : 1 / 26
--------------------	---	---

PROYECTO: AG000 DESCRIPCIÓN: ALTAS INSTITUCIONES DE LA G.V.		EJERCICIO INICIAL: 1992		EJERCICIO FINAL: 2005	
SECCIONES: 01,02,03,04,17		COSTE TOTAL ACTUALIZADO:		20.838.806,81	
I.REALIZADA 1/I	I.REALIZADA EJERC.	ANUALIDAD 2006	ANUALIDAD 2007	ANUALIDAD 2008	ANUALIDAD 2009
18.481.716,81	2.357.090,00	0,00	0,00	0,00	0,00
AN. POSTERIORES					

PROYECTO: AT000 DESCRIPCIÓN: INVESTIGACION Y ASISTENCIAS TECNICAS		EJERCICIO INICIAL: 1992		EJERCICIO FINAL: 2009	
SECCIONES: 08,09,12,14,16		COSTE TOTAL ACTUALIZADO:		128.608.908,93	
I.REALIZADA 1/I	I.REALIZADA EJERC.	ANUALIDAD 2006	ANUALIDAD 2007	ANUALIDAD 2008	ANUALIDAD 2009
105.714.485,12	11.621.703,63	9.668.745,72	1.537.660,21	44.209,50	22.104,75
AN. POSTERIORES					

PROYECTO: AT380 DESCRIPCIÓN: INVENTARIO CITRÍCOLA C.V.		EJERCICIO INICIAL:		EJERCICIO FINAL: 2005	
SECCIONES: 12		COSTE TOTAL ACTUALIZADO:		8.774.929,22	
I.REALIZADA 1/I	I.REALIZADA EJERC.	ANUALIDAD 2006	ANUALIDAD 2007	ANUALIDAD 2008	ANUALIDAD 2009
7.243.271,45	1.531.657,77	0,00	0,00	0,00	0,00
AN. POSTERIORES					

PROYECTO: DI000 DESCRIPCIÓN: INVESTIGACIÓN, DESARROLLO E INNOVACIÓN		EJERCICIO INICIAL:		EJERCICIO FINAL: 2005	
SECCIONES: 17		COSTE TOTAL ACTUALIZADO:		1.114.000,00	
I.REALIZADA 1/I	I.REALIZADA EJERC.	ANUALIDAD 2006	ANUALIDAD 2007	ANUALIDAD 2008	ANUALIDAD 2009
825.000,00	289.000,00	0,00	0,00	0,00	0,00
AN. POSTERIORES					

PROYECTO: DI060 DESCRIPCIÓN: INVERSIÓN CAMPOS EXPERIENCIAS AGRÍCOLAS		EJERCICIO INICIAL: 1996		EJERCICIO FINAL: 2005	
SECCIONES: 12		COSTE TOTAL ACTUALIZADO:		113.073,60	
I.REALIZADA 1/I	I.REALIZADA EJERC.	ANUALIDAD 2006	ANUALIDAD 2007	ANUALIDAD 2008	ANUALIDAD 2009
81.533,79	31.539,81	0,00	0,00	0,00	0,00
AN. POSTERIORES					

PROYECTO: DI380 DESCRIPCIÓN: AVANTIC		EJERCICIO INICIAL: 1997		EJERCICIO FINAL: 2006	
SECCIONES: 08		COSTE TOTAL ACTUALIZADO:		88.673.774,36	
I.REALIZADA 1/I	I.REALIZADA EJERC.	ANUALIDAD 2006	ANUALIDAD 2007	ANUALIDAD 2008	ANUALIDAD 2009
81.271.615,58	6.958.123,24	444.035,54	0,00	0,00	0,00
AN. POSTERIORES					



GENERALITAT		EJECUCIÓN DE PROYECTOS DE INVERSIÓN A LA FECHA 31 DE DICIEMBRE DE 2005				REFERENCIA : SGCGRGA230
		FECHA : 31/12/2005	HORA : 11:33:32	PÁGINA : 2 / 26		
PROYECTO: DI400 DESCRIPCIÓN: INVESTIGACION DESARROLLO E INNOV. C.V						
SECCIONES: 08		EJERCICIO INICIAL: EJERCICIO FINAL: 2007		COSTE TOTAL ACTUALIZADO: 17.768.767,71		
I .REALIZADA 1/I	I .REALIZADA EJERC.	ANUALIDAD 2006	ANUALIDAD 2007	ANUALIDAD 2008	ANUALIDAD 2009	AN. POSTERIORES
12.000,00	1.934.991,82	9.508.422,22	6.313.353,67	0,00	0,00	0,00
PROYECTO: EA100 DESCRIPCIÓN: ADQUISICIÓN BIBLIOTECAS						
SECCIONES: 09		EJERCICIO INICIAL: 1994 EJERCICIO FINAL: 2006		COSTE TOTAL ACTUALIZADO: 6.407.924,20		
I .REALIZADA 1/I	I .REALIZADA EJERC.	ANUALIDAD 2006	ANUALIDAD 2007	ANUALIDAD 2008	ANUALIDAD 2009	AN. POSTERIORES
6.027.816,35	214.187,85	165.920,00	0,00	0,00	0,00	0,00
PROYECTO: EA170 DESCRIPCIÓN: ADQUIS.EDIFICIOS CENTROS ATENCIÓN MUJER						
SECCIONES: 16		EJERCICIO INICIAL: EJERCICIO FINAL: 2007		COSTE TOTAL ACTUALIZADO: 1.263.282,66		
I .REALIZADA 1/I	I .REALIZADA EJERC.	ANUALIDAD 2006	ANUALIDAD 2007	ANUALIDAD 2008	ANUALIDAD 2009	AN. POSTERIORES
0,00	682.156,00	491.126,66	90.000,00	0,00	0,00	0,00
PROYECTO: EA270 DESCRIPCIÓN: ADQUISICIÓN EDIFICIOS ADMINISTRATIVOS						
SECCIONES: 06		EJERCICIO INICIAL: 1994 EJERCICIO FINAL: 2005		COSTE TOTAL ACTUALIZADO: 18.040.564,28		
I .REALIZADA 1/I	I .REALIZADA EJERC.	ANUALIDAD 2006	ANUALIDAD 2007	ANUALIDAD 2008	ANUALIDAD 2009	AN. POSTERIORES
14.601.133,76	1.719.715,26	1.719.715,26	0,00	0,00	0,00	0,00
PROYECTO: EC010 DESCRIPCIÓN: CONST. CENTROS ED. INFANTIL Y PRIMARIA						
SECCIONES: 09		EJERCICIO INICIAL: 1994 EJERCICIO FINAL: 2006		COSTE TOTAL ACTUALIZADO: 33.813.238,95		
I .REALIZADA 1/I	I .REALIZADA EJERC.	ANUALIDAD 2006	ANUALIDAD 2007	ANUALIDAD 2008	ANUALIDAD 2009	AN. POSTERIORES
32.426.901,76	5.185,17	1.381.152,02	0,00	0,00	0,00	0,00
PROYECTO: EC020 DESCRIPCIÓN: CONST. CENTROS EDUCACION SECUNDARIA						
SECCIONES: 09		EJERCICIO INICIAL: 1994 EJERCICIO FINAL: 2006		COSTE TOTAL ACTUALIZADO: 182.441.608,38		
I .REALIZADA 1/I	I .REALIZADA EJERC.	ANUALIDAD 2006	ANUALIDAD 2007	ANUALIDAD 2008	ANUALIDAD 2009	AN. POSTERIORES
181.392.405,81	839.769,97	209.432,60	0,00	0,00	0,00	0,00

GENERALITAT	EJECUCIÓN DE PROYECTOS DE INVERSIÓN A LA FECHA 31 DE DICIEMBRE DE 2005	REFERENCIA : SGCGRGA230 FECHA : 31/12/2005 HORA : 11:33:32 PÁGINA : 3 / 26
--------------------	---	---

PROYECTO: EC060 DESCRIPCIÓN: CONSTRUCCIÓN CENTROS INVESTIGACIÓN		EJERCICIO INICIAL: 1994		EJERCICIO FINAL: 2007	
SECCIONES: 12		COSTE TOTAL ACTUALIZADO:		21.506.251,21	
I.REALIZADA 1/I	I.REALIZADA EJERC.	ANUALIDAD 2006	ANUALIDAD 2007	ANUALIDAD 2008	ANUALIDAD 2009
14.503.080,59	5.980.373,44	1.022.797,18	0,00	0,00	0,00
AN. POSTERIORES					

PROYECTO: EC080 DESCRIPCIÓN: CONSTRUCCIÓN INSTALACIONES DEPORTIVAS		EJERCICIO INICIAL: 1994		EJERCICIO FINAL: 2005	
SECCIONES: 09		COSTE TOTAL ACTUALIZADO:		19.111.275,83	
I.REALIZADA 1/I	I.REALIZADA EJERC.	ANUALIDAD 2006	ANUALIDAD 2007	ANUALIDAD 2008	ANUALIDAD 2009
14.069.008,65	463.177,25	2.501.689,28	2.077.400,65	0,00	0,00
AN. POSTERIORES					

PROYECTO: EC090 DESCRIPCIÓN: CONSTRUCCIÓN CONSERVATORIOS DE MÚSICA		EJERCICIO INICIAL: 1995		EJERCICIO FINAL: 2006	
SECCIONES: 09		COSTE TOTAL ACTUALIZADO:		11.108.339,97	
I.REALIZADA 1/I	I.REALIZADA EJERC.	ANUALIDAD 2006	ANUALIDAD 2007	ANUALIDAD 2008	ANUALIDAD 2009
10.093.333,11	860.441,34	154.565,52	0,00	0,00	0,00
AN. POSTERIORES					

PROYECTO: EC120 DESCRIPCIÓN: CONST. CENTROS SALUD ATENCIÓN PRIMARIA		EJERCICIO INICIAL: 1994		EJERCICIO FINAL: 2006	
SECCIONES: 10		COSTE TOTAL ACTUALIZADO:		160.107.162,57	
I.REALIZADA 1/I	I.REALIZADA EJERC.	ANUALIDAD 2006	ANUALIDAD 2007	ANUALIDAD 2008	ANUALIDAD 2009
139.442.626,95	10.030.260,70	10.634.274,92	0,00	0,00	0,00
AN. POSTERIORES					

PROYECTO: EC140 DESCRIPCIÓN: CONSTRUCCIÓN CENTROS HOSPITALARIOS		EJERCICIO INICIAL: 1994		EJERCICIO FINAL: 2005	
SECCIONES: 10		COSTE TOTAL ACTUALIZADO:		283.319.943,02	
I.REALIZADA 1/I	I.REALIZADA EJERC.	ANUALIDAD 2006	ANUALIDAD 2007	ANUALIDAD 2008	ANUALIDAD 2009
82.818.987,41	24.939.608,31	44.550.751,56	48.001.463,94	45.013.146,56	37.995.985,24
AN. POSTERIORES					

PROYECTO: EC180 DESCRIPCIÓN: CONSTRUCCIÓN CENTROS ATENCIÓN MENORES		EJERCICIO INICIAL: 1997		EJERCICIO FINAL: 2005	
SECCIONES: 16		COSTE TOTAL ACTUALIZADO:		5.644.584,96	
I.REALIZADA 1/I	I.REALIZADA EJERC.	ANUALIDAD 2006	ANUALIDAD 2007	ANUALIDAD 2008	ANUALIDAD 2009
2.986.228,40	2.658.356,56	0,00	0,00	0,00	0,00
AN. POSTERIORES					

GENERALITAT		EJECUCIÓN DE PROYECTOS DE INVERSIÓN A LA FECHA 31 DE DICIEMBRE DE 2005				REFERENCIA : SGCGRGA230
		FECHA : 31/12/2005	HORA : 11:33:32	PÁGINA : 4 / 26		
PROYECTO: EC220 DESCRIPCIÓN: CONSTRUCCIÓN CENTROS SOCIALES						
SECCIONES: 16		EJERCICIO INICIAL: 1994		EJERCICIO FINAL: 2005		COSTE TOTAL ACTUALIZADO: 1.622.738,33
I .REALIZADA 1/I	I .REALIZADA EJERC.	ANUALIDAD 2006	ANUALIDAD 2007	ANUALIDAD 2008	ANUALIDAD 2009	AN. POSTERIORES
1.164.204,62	458.533,71	0,00	0,00	0,00	0,00	0,00
PROYECTO: EC230 DESCRIPCIÓN: CONSTRUCCIÓN CENTROS TERCERA EDAD						
SECCIONES: 16		EJERCICIO INICIAL: 1994		EJERCICIO FINAL: 2005		COSTE TOTAL ACTUALIZADO: 38.874.983,04
I .REALIZADA 1/I	I .REALIZADA EJERC.	ANUALIDAD 2006	ANUALIDAD 2007	ANUALIDAD 2008	ANUALIDAD 2009	AN. POSTERIORES
38.805.440,34	69.542,70	0,00	0,00	0,00	0,00	0,00
PROYECTO: EC240 DESCRIPCIÓN: CONSTRUCCIÓN CENTROS DISCAPACITADOS						
SECCIONES: 16		EJERCICIO INICIAL: 1994		EJERCICIO FINAL: 2006		COSTE TOTAL ACTUALIZADO: 16.552.282,75
I .REALIZADA 1/I	I .REALIZADA EJERC.	ANUALIDAD 2006	ANUALIDAD 2007	ANUALIDAD 2008	ANUALIDAD 2009	AN. POSTERIORES
15.122.434,52	1.202.993,41	226.854,82	0,00	0,00	0,00	0,00
PROYECTO: EC241 DESCRIPCIÓN: CONSTRUCCIÓN CENTROS ENFERMOS MENTALES						
SECCIONES: 16		EJERCICIO INICIAL: 1997		EJERCICIO FINAL: 2005		COSTE TOTAL ACTUALIZADO: 8.620.004,71
I .REALIZADA 1/I	I .REALIZADA EJERC.	ANUALIDAD 2006	ANUALIDAD 2007	ANUALIDAD 2008	ANUALIDAD 2009	AN. POSTERIORES
7.476.333,61	1.143.671,10	0,00	0,00	0,00	0,00	0,00
PROYECTO: EC250 DESCRIPCIÓN: CONSTRUCCIÓN VIVIENDAS PÚBLICAS						
SECCIONES: 14		EJERCICIO INICIAL: 1994		EJERCICIO FINAL: 2007		COSTE TOTAL ACTUALIZADO: 28.684.437,54
I .REALIZADA 1/I	I .REALIZADA EJERC.	ANUALIDAD 2006	ANUALIDAD 2007	ANUALIDAD 2008	ANUALIDAD 2009	AN. POSTERIORES
21.905.644,16	508.202,25	5.606.587,29	664.003,84	0,00	0,00	0,00
PROYECTO: EC270 DESCRIPCIÓN: CONSTRUCCIÓN EDIFICIOS ADMINISTRATIVOS						
SECCIONES: 06		EJERCICIO INICIAL: 1994		EJERCICIO FINAL: 2006		COSTE TOTAL ACTUALIZADO: 54.895.109,52
I .REALIZADA 1/I	I .REALIZADA EJERC.	ANUALIDAD 2006	ANUALIDAD 2007	ANUALIDAD 2008	ANUALIDAD 2009	AN. POSTERIORES
47.039.675,39	3.281.440,55	4.573.993,58	0,00	0,00	0,00	0,00

GENERALITAT	EJECUCIÓN DE PROYECTOS DE INVERSIÓN A LA FECHA 31 DE DICIEMBRE DE 2005	REFERENCIA : SGCGRGA230
		FECHA : 31/12/2005
		HORA : 11:33:32
		PÁGINA : 5 / 26

PROYECTO: EC280 DESCRIPCIÓN: CONSTRUCCIÓN OFICINAS COMARCALES		EJERCICIO INICIAL: 1994		EJERCICIO FINAL: 2005	
SECCIONES: 12		COSTE TOTAL ACTUALIZADO:		3.453.725,04	
I. REALIZADA 1/I	I. REALIZADA EJERC.	ANUALIDAD 2006	ANUALIDAD 2007	ANUALIDAD 2008	ANUALIDAD 2009
3.446.819,93	6.905,11	0,00	0,00	0,00	0,00
AN. POSTERIORES					

PROYECTO: EC290 DESCRIPCIÓN: CONST. EDIF. ADMINISTRATIVOS JUSTICIA		EJERCICIO INICIAL: 1996		EJERCICIO FINAL: 2012	
SECCIONES: 07		COSTE TOTAL ACTUALIZADO:		238.294.192,44	
I. REALIZADA 1/I	I. REALIZADA EJERC.	ANUALIDAD 2006	ANUALIDAD 2007	ANUALIDAD 2008	ANUALIDAD 2009
75.974.421,41	10.757.822,08	11.699.835,01	21.440.403,19	23.559.721,77	19.433.800,77
AN. POSTERIORES					

PROYECTO: EC310 DESCRIPCIÓN: CONSTRUCCIÓN OTROS CENTROS		EJERCICIO INICIAL:		EJERCICIO FINAL: 2006	
SECCIONES: 09,10		COSTE TOTAL ACTUALIZADO:		13.520.895,91	
I. REALIZADA 1/I	I. REALIZADA EJERC.	ANUALIDAD 2006	ANUALIDAD 2007	ANUALIDAD 2008	ANUALIDAD 2009
11.711.989,22	1.780.723,38	28.183,31	0,00	0,00	0,00
AN. POSTERIORES					

PROYECTO: EM000 DESCRIPCIÓN: AMPLIACIÓN/REFORMA DE EDIFICIOS		EJERCICIO INICIAL:		EJERCICIO FINAL: 2009	
SECCIONES: 06,12		COSTE TOTAL ACTUALIZADO:		4.362.995,41	
I. REALIZADA 1/I	I. REALIZADA EJERC.	ANUALIDAD 2006	ANUALIDAD 2007	ANUALIDAD 2008	ANUALIDAD 2009
434.821,95	886.179,34	1.001.049,00	858.042,00	715.035,00	467.868,12
AN. POSTERIORES					

PROYECTO: EM010 DESCRIPCIÓN: AMPL/REFORMA C.ED. INFANTIL Y PRIMARIA		EJERCICIO INICIAL: 1994		EJERCICIO FINAL: 2005	
SECCIONES: 09		COSTE TOTAL ACTUALIZADO:		19.272.696,13	
I. REALIZADA 1/I	I. REALIZADA EJERC.	ANUALIDAD 2006	ANUALIDAD 2007	ANUALIDAD 2008	ANUALIDAD 2009
18.902.958,56	369.737,57	0,00	0,00	0,00	0,00
AN. POSTERIORES					

PROYECTO: EM060 DESCRIPCIÓN: AMPL/REFORMA C. INNOV./TRASNF.TECNOLOG.		EJERCICIO INICIAL: 1994		EJERCICIO FINAL: 2006	
SECCIONES: 12		COSTE TOTAL ACTUALIZADO:		1.538.196,96	
I. REALIZADA 1/I	I. REALIZADA EJERC.	ANUALIDAD 2006	ANUALIDAD 2007	ANUALIDAD 2008	ANUALIDAD 2009
1.115.595,47	171.842,74	250.758,75	0,00	0,00	0,00
AN. POSTERIORES					

GENERALITAT		EJECUCIÓN DE PROYECTOS DE INVERSIÓN A LA FECHA 31 DE DICIEMBRE DE 2005				REFERENCIA : SGCGRGA230
		FECHA : 31/12/2005			HORA : 11:33:32	
				PÁGINA : 6 / 26		
PROYECTO: EM070 DESCRIPCIÓN: AMPLIACIÓN/REFORMA CENTROS CULTURALES						
SECCIONES: 09		EJERCICIO INICIAL: 1995		EJERCICIO FINAL: 2007		
		COSTE TOTAL ACTUALIZADO:		3.108.852,19		
I. REALIZADA 1/I	I. REALIZADA EJERC.	ANUALIDAD 2006	ANUALIDAD 2007	ANUALIDAD 2008	ANUALIDAD 2009	AN. POSTERIORES
2.339.899,77	410.626,18	338.326,24	20.000,00	0,00	0,00	0,00
PROYECTO: EM080 DESCRIPCIÓN: AMPL./REFORMA INSTALACIONES DEPORTIVAS						
SECCIONES: 09		EJERCICIO INICIAL: 1994		EJERCICIO FINAL: 2005		
		COSTE TOTAL ACTUALIZADO:		5.115.658,49		
I. REALIZADA 1/I	I. REALIZADA EJERC.	ANUALIDAD 2006	ANUALIDAD 2007	ANUALIDAD 2008	ANUALIDAD 2009	AN. POSTERIORES
5.040.678,49	74.980,00	0,00	0,00	0,00	0,00	0,00
PROYECTO: EM110 DESCRIPCIÓN: AMPLIACIÓN Y REFORMA MUSEOS						
SECCIONES: 09		EJERCICIO INICIAL: 1994		EJERCICIO FINAL: 2007		
		COSTE TOTAL ACTUALIZADO:		5.930.118,26		
I. REALIZADA 1/I	I. REALIZADA EJERC.	ANUALIDAD 2006	ANUALIDAD 2007	ANUALIDAD 2008	ANUALIDAD 2009	AN. POSTERIORES
4.869.852,01	297.660,28	641.509,64	121.096,33	0,00	0,00	0,00
PROYECTO: EM200 DESCRIPCIÓN: AMPL./REFOR.C.FORM.E INSERC.PROFESIONAL						
SECCIONES: 12		EJERCICIO INICIAL: 1996		EJERCICIO FINAL: 2005		
		COSTE TOTAL ACTUALIZADO:		590.228,55		
I. REALIZADA 1/I	I. REALIZADA EJERC.	ANUALIDAD 2006	ANUALIDAD 2007	ANUALIDAD 2008	ANUALIDAD 2009	AN. POSTERIORES
476.051,21	114.177,34	0,00	0,00	0,00	0,00	0,00
PROYECTO: EM280 DESCRIPCIÓN: AMPLIACIÓN/REFORMA OFICINAS COMARCALES						
SECCIONES: 12		EJERCICIO INICIAL: 1995		EJERCICIO FINAL: 2005		
		COSTE TOTAL ACTUALIZADO:		1.619.663,48		
I. REALIZADA 1/I	I. REALIZADA EJERC.	ANUALIDAD 2006	ANUALIDAD 2007	ANUALIDAD 2008	ANUALIDAD 2009	AN. POSTERIORES
1.531.178,34	88.485,14	0,00	0,00	0,00	0,00	0,00
PROYECTO: EM290 DESCRIPCIÓN: AMPL./REFORMA EDIFICIOS ADMON. JUSTICIA						
SECCIONES: 07		EJERCICIO INICIAL: 1997		EJERCICIO FINAL: 2005		
		COSTE TOTAL ACTUALIZADO:		5.720.091,40		
I. REALIZADA 1/I	I. REALIZADA EJERC.	ANUALIDAD 2006	ANUALIDAD 2007	ANUALIDAD 2008	ANUALIDAD 2009	AN. POSTERIORES
5.382.261,36	337.830,04	0,00	0,00	0,00	0,00	0,00

GENERALITAT	EJECUCIÓN DE PROYECTOS DE INVERSIÓN A LA FECHA 31 DE DICIEMBRE DE 2005	REFERENCIA : SGCGRGA230
		FECHA : 31/12/2005
		HORA : 11:33:32
		PÁGINA : 7 / 26

PROYECTO: EM310 DESCRIPCIÓN: AMPLIACIÓN/REFORMA OTROS CENTROS		EJERCICIO INICIAL: 1995 EJERCICIO FINAL: 2005	
SECCIONES: 12 COSTE TOTAL ACTUALIZADO: 6.911.770,70			
I. REALIZADA 1/I	I. REALIZADA EJERC.	ANUALIDAD 2006	ANUALIDAD 2007
6.831.644,49	80.126,21	0,00	0,00
		ANUALIDAD 2008	ANUALIDAD 2009
		0,00	0,00
			AN. POSTERIORES
			0,00

PROYECTO: EM350 DESCRIPCIÓN: AMPL/REFORMA CENTRO EDUCACIÓN AMBIENTAL		EJERCICIO INICIAL: 1998 EJERCICIO FINAL: 2005	
SECCIONES: 14 COSTE TOTAL ACTUALIZADO: 4.306.889,58			
I. REALIZADA 1/I	I. REALIZADA EJERC.	ANUALIDAD 2006	ANUALIDAD 2007
4.198.970,62	107.918,96	0,00	0,00
		ANUALIDAD 2008	ANUALIDAD 2009
		0,00	0,00
			AN. POSTERIORES
			0,00

PROYECTO: EM780 DESCRIPCIÓN: ACTUACIONES CASCO HISTÓRICO ARTÍSTICO		EJERCICIO INICIAL: 1997 EJERCICIO FINAL: 2007	
SECCIONES: 09 COSTE TOTAL ACTUALIZADO: 12.707.137,08			
I. REALIZADA 1/I	I. REALIZADA EJERC.	ANUALIDAD 2006	ANUALIDAD 2007
11.982.841,36	65.032,28	8.000,00	651.263,44
		ANUALIDAD 2008	ANUALIDAD 2009
		0,00	0,00
			AN. POSTERIORES
			0,00

PROYECTO: ER010 DESCRIPCIÓN: REFORMA CENTROS ED. INFANTIL Y PRIMARIA		EJERCICIO INICIAL: 1992 EJERCICIO FINAL: 2006	
SECCIONES: 09 COSTE TOTAL ACTUALIZADO: 189.742.410,56			
I. REALIZADA 1/I	I. REALIZADA EJERC.	ANUALIDAD 2006	ANUALIDAD 2007
168.431.504,59	13.640.901,48	7.670.004,49	0,00
		ANUALIDAD 2008	ANUALIDAD 2009
		0,00	0,00
			AN. POSTERIORES
			0,00

PROYECTO: ER020 DESCRIPCIÓN: REFORMA CENTROS EDUCACIÓN SECUNDARIA		EJERCICIO INICIAL: 1992 EJERCICIO FINAL: 2007	
SECCIONES: 09 COSTE TOTAL ACTUALIZADO: 169.420.558,05			
I. REALIZADA 1/I	I. REALIZADA EJERC.	ANUALIDAD 2006	ANUALIDAD 2007
145.324.125,53	13.016.357,78	9.902.477,33	1.177.597,41
		ANUALIDAD 2008	ANUALIDAD 2009
		0,00	0,00
			AN. POSTERIORES
			0,00

PROYECTO: ER090 DESCRIPCIÓN: REFORMA CONSERVATORIOS DE MÚSICA		EJERCICIO INICIAL: 1995 EJERCICIO FINAL: 2006	
SECCIONES: 09 COSTE TOTAL ACTUALIZADO: 1.136.231,08			
I. REALIZADA 1/I	I. REALIZADA EJERC.	ANUALIDAD 2006	ANUALIDAD 2007
874.940,56	226.728,52	34.562,00	0,00
		ANUALIDAD 2008	ANUALIDAD 2009
		0,00	0,00
			AN. POSTERIORES
			0,00



GENERALITAT		EJECUCIÓN DE PROYECTOS DE INVERSIÓN A LA FECHA 31 DE DICIEMBRE DE 2005				REFERENCIA : SGCGRGA230
		FECHA : 31/12/2005	HORA : 11:33:32	PÁGINA : 8 / 26		
PROYECTO: ER100 DESCRIPCIÓN: REFORMA BIBLIOTECAS						
SECCIONES: 09		EJERCICIO INICIAL: 1994		EJERCICIO FINAL: 2006		
		COSTE TOTAL ACTUALIZADO: 43.729.164,64				
I .REALIZADA 1/I	I .REALIZADA EJERC.	ANUALIDAD 2006	ANUALIDAD 2007	ANUALIDAD 2008	ANUALIDAD 2009	AN. POSTERIORES
43.169.827,63	441.905,57	117.431,44	0,00	0,00	0,00	0,00
PROYECTO: ER120 DESCRIPCIÓN: REFORMA CENTROS SALUD ATENCIÓN PRIMARIA						
SECCIONES: 10		EJERCICIO INICIAL: 1994		EJERCICIO FINAL: 2006		
		COSTE TOTAL ACTUALIZADO: 31.002.692,22				
I .REALIZADA 1/I	I .REALIZADA EJERC.	ANUALIDAD 2006	ANUALIDAD 2007	ANUALIDAD 2008	ANUALIDAD 2009	AN. POSTERIORES
24.686.477,66	5.618.688,32	697.526,24	0,00	0,00	0,00	0,00
PROYECTO: ER130 DESCRIPCIÓN: REFORMA CENTROS SALUD COMUNITARIA						
SECCIONES: 10		EJERCICIO INICIAL: 1994		EJERCICIO FINAL: 2005		
		COSTE TOTAL ACTUALIZADO: 4.368.401,47				
I .REALIZADA 1/I	I .REALIZADA EJERC.	ANUALIDAD 2006	ANUALIDAD 2007	ANUALIDAD 2008	ANUALIDAD 2009	AN. POSTERIORES
3.820.752,35	547.649,12	0,00	0,00	0,00	0,00	0,00
PROYECTO: ER140 DESCRIPCIÓN: REFORMA CENTROS HOSPITALARIOS						
SECCIONES: 10		EJERCICIO INICIAL: 1994		EJERCICIO FINAL: 2008		
		COSTE TOTAL ACTUALIZADO: 311.286.772,85				
I .REALIZADA 1/I	I .REALIZADA EJERC.	ANUALIDAD 2006	ANUALIDAD 2007	ANUALIDAD 2008	ANUALIDAD 2009	AN. POSTERIORES
232.312.619,48	38.303.413,01	17.939.151,91	18.394.111,05	4.337.477,40	0,00	0,00
PROYECTO: ER150 DESCRIPCIÓN: REFORMA CENTROS ESPECIALIDADES						
SECCIONES: 10		EJERCICIO INICIAL: 1992		EJERCICIO FINAL: 2005		
		COSTE TOTAL ACTUALIZADO: 34.822.249,59				
I .REALIZADA 1/I	I .REALIZADA EJERC.	ANUALIDAD 2006	ANUALIDAD 2007	ANUALIDAD 2008	ANUALIDAD 2009	AN. POSTERIORES
33.739.655,57	1.082.594,02	0,00	0,00	0,00	0,00	0,00
PROYECTO: ER170 DESCRIPCIÓN: REFORMA CENTROS ATENCIÓN A LA MUJER						
SECCIONES: 16		EJERCICIO INICIAL: 1996		EJERCICIO FINAL: 2005		
		COSTE TOTAL ACTUALIZADO: 290.729,60				
I .REALIZADA 1/I	I .REALIZADA EJERC.	ANUALIDAD 2006	ANUALIDAD 2007	ANUALIDAD 2008	ANUALIDAD 2009	AN. POSTERIORES
265.009,40	25.720,20	0,00	0,00	0,00	0,00	0,00

GENERALITAT	EJECUCIÓN DE PROYECTOS DE INVERSIÓN A LA FECHA 31 DE DICIEMBRE DE 2005	REFERENCIA : SGCGRGA230 FECHA : 31/12/2005 HORA : 11:33:32 PÁGINA : 9 / 26
--------------------	---	---

PROYECTO: ER180 DESCRIPCIÓN: REFORMA CENTROS ATENCIÓN A MENORES		EJERCICIO INICIAL: 1994		EJERCICIO FINAL: 2005	
SECCIONES: 16		COSTE TOTAL ACTUALIZADO:		7.358.937,50	
I. REALIZADA 1/I	I. REALIZADA EJERC.	ANUALIDAD 2006	ANUALIDAD 2007	ANUALIDAD 2008	ANUALIDAD 2009
6.410.760,32	948.177,18	0,00	0,00	0,00	0,00
				AN. POSTERIORES	

PROYECTO: ER220 DESCRIPCIÓN: REFORMA CENTROS SOCIALES		EJERCICIO INICIAL: 1994		EJERCICIO FINAL: 2005	
SECCIONES: 16		COSTE TOTAL ACTUALIZADO:		233.184,09	
I. REALIZADA 1/I	I. REALIZADA EJERC.	ANUALIDAD 2006	ANUALIDAD 2007	ANUALIDAD 2008	ANUALIDAD 2009
215.693,52	17.490,57	0,00	0,00	0,00	0,00
				AN. POSTERIORES	

PROYECTO: ER230 DESCRIPCIÓN: REFORMA CENTROS TERCERA EDAD		EJERCICIO INICIAL: 1994		EJERCICIO FINAL: 2006	
SECCIONES: 16		COSTE TOTAL ACTUALIZADO:		22.330.662,65	
I. REALIZADA 1/I	I. REALIZADA EJERC.	ANUALIDAD 2006	ANUALIDAD 2007	ANUALIDAD 2008	ANUALIDAD 2009
19.357.081,87	1.915.996,98	1.057.583,80	0,00	0,00	0,00
				AN. POSTERIORES	

PROYECTO: ER240 DESCRIPCIÓN: REFORMA CENTROS DE DISCAPACITADOS		EJERCICIO INICIAL: 1994		EJERCICIO FINAL: 2007	
SECCIONES: 16		COSTE TOTAL ACTUALIZADO:		4.881.726,31	
I. REALIZADA 1/I	I. REALIZADA EJERC.	ANUALIDAD 2006	ANUALIDAD 2007	ANUALIDAD 2008	ANUALIDAD 2009
2.573.102,19	421.267,22	948.638,95	938.717,95	0,00	0,00
				AN. POSTERIORES	

PROYECTO: ER241 DESCRIPCIÓN: REFORMA CENTROS ENFERMOS MENTALES		EJERCICIO INICIAL: 1999		EJERCICIO FINAL: 2005	
SECCIONES: 16		COSTE TOTAL ACTUALIZADO:		147.026,14	
I. REALIZADA 1/I	I. REALIZADA EJERC.	ANUALIDAD 2006	ANUALIDAD 2007	ANUALIDAD 2008	ANUALIDAD 2009
117.927,30	29.098,84	0,00	0,00	0,00	0,00
				AN. POSTERIORES	

PROYECTO: ER250 DESCRIPCIÓN: REFORMA VIVIENDAS PÚBLICAS		EJERCICIO INICIAL: 1994		EJERCICIO FINAL: 2005	
SECCIONES: 14		COSTE TOTAL ACTUALIZADO:		127.729.015,77	
I. REALIZADA 1/I	I. REALIZADA EJERC.	ANUALIDAD 2006	ANUALIDAD 2007	ANUALIDAD 2008	ANUALIDAD 2009
121.886.586,42	5.842.429,35	0,00	0,00	0,00	0,00
				AN. POSTERIORES	



GENERALITAT		EJECUCIÓN DE PROYECTOS DE INVERSIÓN A LA FECHA 31 DE DICIEMBRE DE 2005				REFERENCIA : SGCGRGA230
		FECHA : 31/12/2005			HORA : 11:33:32	PÁGINA : 10 / 26
PROYECTO: ER270 DESCRIPCIÓN: REFORMA EDIFICIOS ADMINISTRATIVOS						
SECCIONES: 05,06,07,09,10,11,12,14,15,16		EJERCICIO INICIAL: 1992		EJERCICIO FINAL: 2007		COSTE TOTAL ACTUALIZADO: 53.052.329,89
I.REALIZADA 1/I	I.REALIZADA EJERC.	ANUALIDAD 2006	ANUALIDAD 2007	ANUALIDAD 2008	ANUALIDAD 2009	AN.POSTERIORES
45.645.589,93	4.280.428,29	2.628.700,85	497.610,82	0,00	0,00	0,00
PROYECTO: ER320 DESCRIPCIÓN: OBRAS EN EDIFICIOS PATRIMONIALES						
SECCIONES: 06		EJERCICIO INICIAL: 1999		EJERCICIO FINAL: 2005		COSTE TOTAL ACTUALIZADO: 172.185,86
I.REALIZADA 1/I	I.REALIZADA EJERC.	ANUALIDAD 2006	ANUALIDAD 2007	ANUALIDAD 2008	ANUALIDAD 2009	AN.POSTERIORES
138.085,22	34.100,64	0,00	0,00	0,00	0,00	0,00
PROYECTO: ER330 DESCRIPCIÓN: REFORMA EDIFICIOS HISTÓRICO-ARTÍSTICOS						
SECCIONES: 06,09		EJERCICIO INICIAL: 1994		EJERCICIO FINAL: 2008		COSTE TOTAL ACTUALIZADO: 67.204.053,27
I.REALIZADA 1/I	I.REALIZADA EJERC.	ANUALIDAD 2006	ANUALIDAD 2007	ANUALIDAD 2008	ANUALIDAD 2009	AN.POSTERIORES
58.287.542,71	3.997.053,42	4.328.795,28	375.765,83	214.896,03	0,00	0,00
PROYECTO: ET000 DESCRIPCIÓN: ELEMENTOS DE TRANSPORTE						
SECCIONES: 07,12		EJERCICIO INICIAL: 1994		EJERCICIO FINAL: 2005		COSTE TOTAL ACTUALIZADO: 14.171.035,00
I.REALIZADA 1/I	I.REALIZADA EJERC.	ANUALIDAD 2006	ANUALIDAD 2007	ANUALIDAD 2008	ANUALIDAD 2009	AN.POSTERIORES
13.421.548,57	749.486,43	0,00	0,00	0,00	0,00	0,00
PROYECTO: ET270 DESCRIPCIÓN: ELEMENTOS DE TRANSPORTE						
SECCIONES: 06		EJERCICIO INICIAL: 1997		EJERCICIO FINAL: 2005		COSTE TOTAL ACTUALIZADO: 2.067.376,38
I.REALIZADA 1/I	I.REALIZADA EJERC.	ANUALIDAD 2006	ANUALIDAD 2007	ANUALIDAD 2008	ANUALIDAD 2009	AN.POSTERIORES
1.981.949,31	85.427,07	0,00	0,00	0,00	0,00	0,00
PROYECTO: FM390 DESCRIPCIÓN: SIST.GESTIÓN COMUNIC. CENTRO COORDINAC.						
SECCIONES: 07		EJERCICIO INICIAL: 1997		EJERCICIO FINAL: 2005		COSTE TOTAL ACTUALIZADO: 8.549.021,85
I.REALIZADA 1/I	I.REALIZADA EJERC.	ANUALIDAD 2006	ANUALIDAD 2007	ANUALIDAD 2008	ANUALIDAD 2009	AN.POSTERIORES
8.516.746,01	32.275,84	0,00	0,00	0,00	0,00	0,00

GENERALITAT	EJECUCIÓN DE PROYECTOS DE INVERSIÓN A LA FECHA 31 DE DICIEMBRE DE 2005		REFERENCIA : SGCGRGA230
			FECHA : 31/12/2005 HORA : 11:33:32 PÁGINA : 11 / 26

PROYECTO: FM510 DESCRIPCIÓN: MANTENIMIENTO INFRAESTRUCTURA CARRETERAS		EJERCICIO INICIAL: 1994	EJERCICIO FINAL: 2008
SECCIONES: 08		COSTE TOTAL ACTUALIZADO: 383.675.845,34	
I. REALIZADA 1/I	I. REALIZADA EJERC.	ANUALIDAD 2006	ANUALIDAD 2007
300.450.028,51	30.287.336,26	28.589.080,57	23.549.400,00
		ANUALIDAD 2008	ANUALIDAD 2009
		800.000,00	0,00
		AN. POSTERIORES	
		0,00	

PROYECTO: FM530 DESCRIPCIÓN: MANTENIMIENTO INFRA. RESÍDUOS SÓLIDOS		EJERCICIO INICIAL: 1994	EJERCICIO FINAL: 2006
SECCIONES: 14		COSTE TOTAL ACTUALIZADO: 4.466.644,55	
I. REALIZADA 1/I	I. REALIZADA EJERC.	ANUALIDAD 2006	ANUALIDAD 2007
2.637.327,92	916.311,25	913.005,38	0,00
		ANUALIDAD 2008	ANUALIDAD 2009
		0,00	0,00
		AN. POSTERIORES	
		0,00	

PROYECTO: FM550 DESCRIPCIÓN: MANT.INFRA.CONTROL CALIDAD DE LAS AGUAS		EJERCICIO INICIAL: 1994	EJERCICIO FINAL: 2005
SECCIONES: 14		COSTE TOTAL ACTUALIZADO: 4.100.172,92	
I. REALIZADA 1/I	I. REALIZADA EJERC.	ANUALIDAD 2006	ANUALIDAD 2007
3.653.272,92	446.900,00	0,00	0,00
		ANUALIDAD 2008	ANUALIDAD 2009
		0,00	0,00
		AN. POSTERIORES	
		0,00	

PROYECTO: FM560 DESCRIPCIÓN: MANTENIMIENTO ACTUAC. CALIDAD DE AGUAS		EJERCICIO INICIAL: 1994	EJERCICIO FINAL: 2005
SECCIONES: 14		COSTE TOTAL ACTUALIZADO: 1.013.865,14	
I. REALIZADA 1/I	I. REALIZADA EJERC.	ANUALIDAD 2006	ANUALIDAD 2007
898.560,90	115.304,24	0,00	0,00
		ANUALIDAD 2008	ANUALIDAD 2009
		0,00	0,00
		AN. POSTERIORES	
		0,00	

PROYECTO: FM610 DESCRIPCIÓN: MANTENIMIENTO INFRA. DE PESCA Y CAZA		EJERCICIO INICIAL: 1994	EJERCICIO FINAL: 2005
SECCIONES: 14		COSTE TOTAL ACTUALIZADO: 3.844.551,96	
I. REALIZADA 1/I	I. REALIZADA EJERC.	ANUALIDAD 2006	ANUALIDAD 2007
3.583.566,25	260.985,71	0,00	0,00
		ANUALIDAD 2008	ANUALIDAD 2009
		0,00	0,00
		AN. POSTERIORES	
		0,00	

PROYECTO: FM620 DESCRIPCIÓN: MANT. INFRA. PROTECCIÓN FAUNA Y FLORA		EJERCICIO INICIAL: 1994	EJERCICIO FINAL: 2006
SECCIONES: 14		COSTE TOTAL ACTUALIZADO: 3.978.607,97	
I. REALIZADA 1/I	I. REALIZADA EJERC.	ANUALIDAD 2006	ANUALIDAD 2007
3.654.516,76	279.392,53	44.698,68	0,00
		ANUALIDAD 2008	ANUALIDAD 2009
		0,00	0,00
		AN. POSTERIORES	
		0,00	



GENERALITAT		EJECUCIÓN DE PROYECTOS DE INVERSIÓN A LA FECHA 31 DE DICIEMBRE DE 2005				REFERENCIA : SGCGRGA230 FECHA : 31/12/2005 HORA : 11:33:32 PÁGINA : 12 / 26
PROYECTO: FM650 DESCRIPCIÓN: MANTENIMIENTO INFRAESTRUCTURA PORTUARIAS						
SECCIONES: 08		EJERCICIO INICIAL: 1994		EJERCICIO FINAL: 2008		COSTE TOTAL ACTUALIZADO: 24.061.298,35
I. REALIZADA 1/I	I. REALIZADA EJERC.	ANUALIDAD 2006	ANUALIDAD 2007	ANUALIDAD 2008	ANUALIDAD 2009	AN. POSTERIORES
22.146.011,05	1.499.572,94	193.357,18	193.357,18	29.000,00	0,00	0,00
PROYECTO: FM660 DESCRIPCIÓN: MANT. INFRA. PREVENCIÓN DE INCENDIOS						
SECCIONES: 14		EJERCICIO INICIAL: 1994		EJERCICIO FINAL: 2008		COSTE TOTAL ACTUALIZADO: 36.549.430,82
I. REALIZADA 1/I	I. REALIZADA EJERC.	ANUALIDAD 2006	ANUALIDAD 2007	ANUALIDAD 2008	ANUALIDAD 2009	AN. POSTERIORES
26.521.878,73	8.487.691,47	939.860,62	300.000,00	300.000,00	0,00	0,00
PROYECTO: FM680 DESCRIPCIÓN: MANT. INFRA. AREAS RECREATIVAS						
SECCIONES: 14		EJERCICIO INICIAL: 1995		EJERCICIO FINAL: 2006		COSTE TOTAL ACTUALIZADO: 13.039.515,19
I. REALIZADA 1/I	I. REALIZADA EJERC.	ANUALIDAD 2006	ANUALIDAD 2007	ANUALIDAD 2008	ANUALIDAD 2009	AN. POSTERIORES
9.861.412,01	1.969.143,82	1.208.959,36	0,00	0,00	0,00	0,00
PROYECTO: FM710 DESCRIPCIÓN: MANT. ACTUACIONES EN ESPACIOS NATURALES						
SECCIONES: 14		EJERCICIO INICIAL: 1994		EJERCICIO FINAL: 2006		COSTE TOTAL ACTUALIZADO: 18.561.059,10
I. REALIZADA 1/I	I. REALIZADA EJERC.	ANUALIDAD 2006	ANUALIDAD 2007	ANUALIDAD 2008	ANUALIDAD 2009	AN. POSTERIORES
14.220.726,41	3.304.065,00	1.036.267,69	0,00	0,00	0,00	0,00
PROYECTO: FM730 DESCRIPCIÓN: MANT. INFRA. RESTAURAC. HIDROLOG-FOREST.						
SECCIONES: 14		EJERCICIO INICIAL: 1994		EJERCICIO FINAL: 2005		COSTE TOTAL ACTUALIZADO: 54.183.005,21
I. REALIZADA 1/I	I. REALIZADA EJERC.	ANUALIDAD 2006	ANUALIDAD 2007	ANUALIDAD 2008	ANUALIDAD 2009	AN. POSTERIORES
54.178.400,01	4.605,20	0,00	0,00	0,00	0,00	0,00
PROYECTO: FM760 DESCRIPCIÓN: OTRAS OBRAS MANT. INFRAESTRUCTURAS						
SECCIONES: 09		EJERCICIO INICIAL: 1996		EJERCICIO FINAL: 2006		COSTE TOTAL ACTUALIZADO: 857.307,49
I. REALIZADA 1/I	I. REALIZADA EJERC.	ANUALIDAD 2006	ANUALIDAD 2007	ANUALIDAD 2008	ANUALIDAD 2009	AN. POSTERIORES
785.911,25	47.396,24	24.000,00	0,00	0,00	0,00	0,00

GENERALITAT	EJECUCIÓN DE PROYECTOS DE INVERSIÓN A LA FECHA 31 DE DICIEMBRE DE 2005	REFERENCIA : SGCGRGA230 FECHA : 31/12/2005 HORA : 11:33:32 PÁGINA : 13 / 26
--------------------	---	--

PROYECTO: FM761 DESCRIPCIÓN: MANTENIMIENTO DE VIAS PECUARIAS		EJERCICIO INICIAL: EJERCICIO FINAL: 2006	
SECCIONES: 14		COSTE TOTAL ACTUALIZADO: 1.368.117,99	
I. REALIZADA 1/I	I. REALIZADA EJERC.	ANUALIDAD 2006	ANUALIDAD 2007
1.220.181,21	32.515,92	115.420,86	0,00
		ANUALIDAD 2008	ANUALIDAD 2009
		0,00	0,00
			AN. POSTERIORES
			0,00

PROYECTO: FM780 DESCRIPCIÓN: ACTUACION EN CASCO HISTORICO - ARTISTICO		EJERCICIO INICIAL: 1996 EJERCICIO FINAL: 2008	
SECCIONES: 08		COSTE TOTAL ACTUALIZADO: 109.939.007,82	
I. REALIZADA 1/I	I. REALIZADA EJERC.	ANUALIDAD 2006	ANUALIDAD 2007
73.520.383,96	8.105.051,19	12.767.537,12	13.942.799,78
		ANUALIDAD 2008	ANUALIDAD 2009
		1.603.235,77	0,00
			AN. POSTERIORES
			0,00

PROYECTO: FN370 DESCRIPCIÓN: OTRAS OBRAS NUEVAS INFRA. PARQUE CULT.		EJERCICIO INICIAL: 1998 EJERCICIO FINAL: 2005	
SECCIONES: 09		COSTE TOTAL ACTUALIZADO: 1.022.643,03	
I. REALIZADA 1/I	I. REALIZADA EJERC.	ANUALIDAD 2006	ANUALIDAD 2007
877.237,76	145.405,27	0,00	0,00
		ANUALIDAD 2008	ANUALIDAD 2009
		0,00	0,00
			AN. POSTERIORES
			0,00

PROYECTO: FN500 DESCRIPCIÓN: NUEVAS INFRAESTRUCTURAS LOGÍSTICAS		EJERCICIO INICIAL: EJERCICIO FINAL: 2005	
SECCIONES: 08		COSTE TOTAL ACTUALIZADO: 8.444.001,67	
I. REALIZADA 1/I	I. REALIZADA EJERC.	ANUALIDAD 2006	ANUALIDAD 2007
1.960.000,00	3.058.251,05	1.960.000,00	1.465.750,62
		ANUALIDAD 2008	ANUALIDAD 2009
		0,00	0,00
			AN. POSTERIORES
			0,00

PROYECTO: FN510 DESCRIPCIÓN: NUEVAS INFRAESTRUCTURAS CARRETERAS		EJERCICIO INICIAL: 1994 EJERCICIO FINAL: 2011	
SECCIONES: 08		COSTE TOTAL ACTUALIZADO: 1.464.287.680,63	
I. REALIZADA 1/I	I. REALIZADA EJERC.	ANUALIDAD 2006	ANUALIDAD 2007
1.066.847.476,72	114.334.945,93	101.143.332,98	88.729.173,63
		ANUALIDAD 2008	ANUALIDAD 2009
		42.379.357,64	35.711.388,98
			AN. POSTERIORES
			15.142.004,75

PROYECTO: FN520 DESCRIPCIÓN: NUEVAS INFRAESTRUCTURAS FERROVIARIAS		EJERCICIO INICIAL: 1994 EJERCICIO FINAL: 2009	
SECCIONES: 08		COSTE TOTAL ACTUALIZADO: 783.798.271,69	
I. REALIZADA 1/I	I. REALIZADA EJERC.	ANUALIDAD 2006	ANUALIDAD 2007
614.062.880,50	52.497.852,50	44.130.205,49	32.777.642,39
		ANUALIDAD 2008	ANUALIDAD 2009
		20.381.973,73	19.947.717,08
			AN. POSTERIORES
			0,00



GENERALITAT		EJECUCIÓN DE PROYECTOS DE INVERSIÓN A LA FECHA 31 DE DICIEMBRE DE 2005				REFERENCIA : SGCGRGA230
		FECHA : 31/12/2005			HORA : 11:33:32	
				PÁGINA : 14 / 26		
PROYECTO: FN530 DESCRIPCIÓN: NUEVAS INFRAESTRUCTURAS RESIDUOS SÓLIDOS						
SECCIONES: 14		EJERCICIO INICIAL: 1995		EJERCICIO FINAL: 2006		
		COSTE TOTAL ACTUALIZADO:		8.288.442,98		
I. REALIZADA 1/I	I. REALIZADA EJERC.	ANUALIDAD 2006	ANUALIDAD 2007	ANUALIDAD 2008	ANUALIDAD 2009	AN. POSTERIORES
7.516.082,74	263.274,15	509.086,09	0,00	0,00	0,00	0,00
PROYECTO: FN540 DESCRIPCIÓN: NUEVAS INFRA. SANEA. DEPUR. AGUAS RESID.						
SECCIONES: 08		EJERCICIO INICIAL: 1994		EJERCICIO FINAL: 2007		
		COSTE TOTAL ACTUALIZADO:		75.825.567,93		
I. REALIZADA 1/I	I. REALIZADA EJERC.	ANUALIDAD 2006	ANUALIDAD 2007	ANUALIDAD 2008	ANUALIDAD 2009	AN. POSTERIORES
72.303.975,12	2.668.604,14	750.648,87	102.339,80	0,00	0,00	0,00
PROYECTO: FN560 DESCRIPCIÓN: NUEVAS ACTUACIONES EN CALIDAD DE AGUAS						
SECCIONES: 14		EJERCICIO INICIAL: 1994		EJERCICIO FINAL: 2005		
		COSTE TOTAL ACTUALIZADO:		919.020,81		
I. REALIZADA 1/I	I. REALIZADA EJERC.	ANUALIDAD 2006	ANUALIDAD 2007	ANUALIDAD 2008	ANUALIDAD 2009	AN. POSTERIORES
799.342,82	119.677,99	0,00	0,00	0,00	0,00	0,00
PROYECTO: FN570 DESCRIPCIÓN: NUEVAS INFRA. ABASTECIMIENTO DE AGUAS						
SECCIONES: 08		EJERCICIO INICIAL: 1994		EJERCICIO FINAL: 2008		
		COSTE TOTAL ACTUALIZADO:		173.334.089,79		
I. REALIZADA 1/I	I. REALIZADA EJERC.	ANUALIDAD 2006	ANUALIDAD 2007	ANUALIDAD 2008	ANUALIDAD 2009	AN. POSTERIORES
147.904.691,07	14.131.856,91	11.109.603,81	152.902,00	35.036,00	0,00	0,00
PROYECTO: FN580 DESCRIPCIÓN: NUEVAS INFRA. ENCAUZ. RAMBLAS Y BARRANCOS						
SECCIONES: 08		EJERCICIO INICIAL: 1994		EJERCICIO FINAL: 2007		
		COSTE TOTAL ACTUALIZADO:		284.970.543,04		
I. REALIZADA 1/I	I. REALIZADA EJERC.	ANUALIDAD 2006	ANUALIDAD 2007	ANUALIDAD 2008	ANUALIDAD 2009	AN. POSTERIORES
237.142.299,91	19.642.007,43	26.186.235,70	2.000.000,00	0,00	0,00	0,00
PROYECTO: FN590 DESCRIPCIÓN: NUEVAS INFRA. PESCA, MARIQUEO Y ACUICULT						
SECCIONES: 12		EJERCICIO INICIAL: 1994		EJERCICIO FINAL: 2005		
		COSTE TOTAL ACTUALIZADO:		6.705.176,28		
I. REALIZADA 1/I	I. REALIZADA EJERC.	ANUALIDAD 2006	ANUALIDAD 2007	ANUALIDAD 2008	ANUALIDAD 2009	AN. POSTERIORES
6.462.717,50	242.458,78	0,00	0,00	0,00	0,00	0,00

GENERALITAT	EJECUCIÓN DE PROYECTOS DE INVERSIÓN A LA FECHA 31 DE DICIEMBRE DE 2005	REFERENCIA : SGCGRGA230 FECHA : 31/12/2005 HORA : 11:33:32 PÁGINA : 15 / 26
--------------------	---	--

PROYECTO: FN600 DESCRIPCIÓN: NUEVAS INFRAESTRUCTURAS AGRARIAS		EJERCICIO INICIAL: 1994		EJERCICIO FINAL: 2009	
SECCIONES: 12		COSTE TOTAL ACTUALIZADO:		366.243.534,95	
I. REALIZADA 1/I	I. REALIZADA EJERC.	ANUALIDAD 2006	ANUALIDAD 2007	ANUALIDAD 2008	ANUALIDAD 2009
278.985.527,07	29.739.429,15	27.081.560,20	18.227.283,06	10.078.180,82	2.131.554,65
				AN. POSTERIORES	
				0,00	

PROYECTO: FN630 DESCRIPCIÓN: NUEVAS ACTUACIONES CONTROL AG. NOCIIVOS		EJERCICIO INICIAL: 1994		EJERCICIO FINAL: 2005	
SECCIONES: 12		COSTE TOTAL ACTUALIZADO:		5.721.730,72	
I. REALIZADA 1/I	I. REALIZADA EJERC.	ANUALIDAD 2006	ANUALIDAD 2007	ANUALIDAD 2008	ANUALIDAD 2009
5.721.020,72	710,00	0,00	0,00	0,00	0,00
				AN. POSTERIORES	
				0,00	

PROYECTO: FN650 DESCRIPCIÓN: NUEVAS INFRAESTRUCTURAS PORTUARIAS		EJERCICIO INICIAL: 1994		EJERCICIO FINAL: 2005	
SECCIONES: 08		COSTE TOTAL ACTUALIZADO:		50.143.894,55	
I. REALIZADA 1/I	I. REALIZADA EJERC.	ANUALIDAD 2006	ANUALIDAD 2007	ANUALIDAD 2008	ANUALIDAD 2009
48.650.280,75	1.493.613,80	0,00	0,00	0,00	0,00
				AN. POSTERIORES	
				0,00	

PROYECTO: FN660 DESCRIPCIÓN: NUEVAS INFRA. PREVENCIÓN DE INCENDIOS		EJERCICIO INICIAL: 1994		EJERCICIO FINAL: 2006	
SECCIONES: 14		COSTE TOTAL ACTUALIZADO:		27.272.976,65	
I. REALIZADA 1/I	I. REALIZADA EJERC.	ANUALIDAD 2006	ANUALIDAD 2007	ANUALIDAD 2008	ANUALIDAD 2009
24.678.434,95	1.769.654,81	824.886,89	0,00	0,00	0,00
				AN. POSTERIORES	
				0,00	

PROYECTO: FN680 DESCRIPCIÓN: NUEVAS INFRA. AREAS RECREATIVAS		EJERCICIO INICIAL: 1994		EJERCICIO FINAL: 2006	
SECCIONES: 14		COSTE TOTAL ACTUALIZADO:		12.780.215,96	
I. REALIZADA 1/I	I. REALIZADA EJERC.	ANUALIDAD 2006	ANUALIDAD 2007	ANUALIDAD 2008	ANUALIDAD 2009
12.501.439,03	278.776,93	0,00	0,00	0,00	0,00
				AN. POSTERIORES	
				0,00	

PROYECTO: FN700 DESCRIPCIÓN: NUEVAS INFRA. Y EQUIPAMIENTO URBANO		EJERCICIO INICIAL: 1994		EJERCICIO FINAL: 2007	
SECCIONES: 08,14		COSTE TOTAL ACTUALIZADO:		229.496.887,68	
I. REALIZADA 1/I	I. REALIZADA EJERC.	ANUALIDAD 2006	ANUALIDAD 2007	ANUALIDAD 2008	ANUALIDAD 2009
209.364.052,85	13.624.115,08	6.365.010,08	143.709,67	0,00	0,00
				AN. POSTERIORES	
				0,00	



GENERALITAT		EJECUCIÓN DE PROYECTOS DE INVERSIÓN A LA FECHA 31 DE DICIEMBRE DE 2005				REFERENCIA : SGCGRGA230
		FECHA : 31/12/2005	HORA : 11:33:32	PÁGINA : 16 / 26		
PROYECTO: FN710 DESCRIPCIÓN: NUEVAS ACTUACIONES EN ESPACIOS NATURALES						
SECCIONES: 14		EJERCICIO INICIAL: 1994		EJERCICIO FINAL: 2006		
		COSTE TOTAL ACTUALIZADO:		25.489.439,14		
I. REALIZADA 1/I	I. REALIZADA EJERC.	ANUALIDAD 2006	ANUALIDAD 2007	ANUALIDAD 2008	ANUALIDAD 2009	AN. POSTERIORES
17.772.486,47	5.156.765,28	2.560.187,39	0,00	0,00	0,00	0,00
PROYECTO: FN720 DESCRIPCIÓN: NUEVAS ACTUACIONES EN MICRORESERVAS						
SECCIONES: 14		EJERCICIO INICIAL: 1995		EJERCICIO FINAL: 2005		
		COSTE TOTAL ACTUALIZADO:		1.806.274,14		
I. REALIZADA 1/I	I. REALIZADA EJERC.	ANUALIDAD 2006	ANUALIDAD 2007	ANUALIDAD 2008	ANUALIDAD 2009	AN. POSTERIORES
1.741.762,45	54.340,09	10.171,60	0,00	0,00	0,00	0,00
PROYECTO: FN730 DESCRIPCIÓN: NUEVAS INFRA. REST. HIDROLÓGICO-FORESTAL						
SECCIONES: 14		EJERCICIO INICIAL: 1997		EJERCICIO FINAL: 2005		
		COSTE TOTAL ACTUALIZADO:		14.375.921,44		
I. REALIZADA 1/I	I. REALIZADA EJERC.	ANUALIDAD 2006	ANUALIDAD 2007	ANUALIDAD 2008	ANUALIDAD 2009	AN. POSTERIORES
14.066.324,01	309.597,43	0,00	0,00	0,00	0,00	0,00
PROYECTO: FN740 DESCRIPCIÓN: NUEVAS ACTUAC. REST. ÁREAS DEGRADADAS						
SECCIONES: 14		EJERCICIO INICIAL: 1995		EJERCICIO FINAL: 2005		
		COSTE TOTAL ACTUALIZADO:		37.658.181,84		
I. REALIZADA 1/I	I. REALIZADA EJERC.	ANUALIDAD 2006	ANUALIDAD 2007	ANUALIDAD 2008	ANUALIDAD 2009	AN. POSTERIORES
29.021.653,93	7.245.061,84	1.391.466,07	0,00	0,00	0,00	0,00
PROYECTO: FN760 DESCRIPCIÓN: OTRAS OBRAS NUEVAS DE INFRAESTRUCTURAS						
SECCIONES: 08,14		EJERCICIO INICIAL: 1996		EJERCICIO FINAL: 2007		
		COSTE TOTAL ACTUALIZADO:		21.517.416,01		
I. REALIZADA 1/I	I. REALIZADA EJERC.	ANUALIDAD 2006	ANUALIDAD 2007	ANUALIDAD 2008	ANUALIDAD 2009	AN. POSTERIORES
8.944.084,14	2.637.811,82	6.152.174,61	3.783.345,44	0,00	0,00	0,00
PROYECTO: FN790 DESCRIPCIÓN: INFRA. REUTILIZACIÓN AGUAS DEPURADAS						
SECCIONES: 08		EJERCICIO INICIAL: 1999		EJERCICIO FINAL: 2007		
		COSTE TOTAL ACTUALIZADO:		20.121.850,11		
I. REALIZADA 1/I	I. REALIZADA EJERC.	ANUALIDAD 2006	ANUALIDAD 2007	ANUALIDAD 2008	ANUALIDAD 2009	AN. POSTERIORES
11.167.322,75	2.366.902,25	6.490.867,76	96.757,35	0,00	0,00	0,00

GENERALITAT	EJECUCIÓN DE PROYECTOS DE INVERSIÓN A LA FECHA 31 DE DICIEMBRE DE 2005	REFERENCIA : SGCGRGA230 FECHA : 31/12/2005 HORA : 11:33:32 PÁGINA : 17 / 26
--------------------	---	--

PROYECTO: FN900 DESCRIPCIÓN: ACTUACIONES EN MATERIA DE CONTAMINACION		EJERCICIO INICIAL: EJERCICIO FINAL: 2006	
SECCIONES: 14		COSTE TOTAL ACTUALIZADO: 1.796.171,79	
I .REALIZADA 1/I	I .REALIZADA EJERC.	ANUALIDAD 2006	ANUALIDAD 2007
239.653,21	1.020.043,58	536.475,00	0,00
		ANUALIDAD 2008	ANUALIDAD 2009
		0,00	0,00
		AN. POSTERIORES	

PROYECTO: MA400 DESCRIPCIÓN: I+D+I EN ACTUACIONES MEDIOAMBIENTALES		EJERCICIO INICIAL: EJERCICIO FINAL: 2005	
SECCIONES: 14		COSTE TOTAL ACTUALIZADO: 30.096,00	
I .REALIZADA 1/I	I .REALIZADA EJERC.	ANUALIDAD 2006	ANUALIDAD 2007
0,00	30.096,00	0,00	0,00
		ANUALIDAD 2008	ANUALIDAD 2009
		0,00	0,00
		AN. POSTERIORES	

PROYECTO: MA620 DESCRIPCIÓN: PDR FEOGA		EJERCICIO INICIAL: EJERCICIO FINAL: 2006	
SECCIONES: 14		COSTE TOTAL ACTUALIZADO: 7.119.368,52	
I .REALIZADA 1/I	I .REALIZADA EJERC.	ANUALIDAD 2006	ANUALIDAD 2007
2.746.301,48	3.030.961,58	1.342.105,46	0,00
		ANUALIDAD 2008	ANUALIDAD 2009
		0,00	0,00
		AN. POSTERIORES	

PROYECTO: MA710 DESCRIPCIÓN: ACTUACIONES SOBRE ESPECIOS NATURALES		EJERCICIO INICIAL: EJERCICIO FINAL: 2007	
SECCIONES: 14		COSTE TOTAL ACTUALIZADO: 3.164.553,59	
I .REALIZADA 1/I	I .REALIZADA EJERC.	ANUALIDAD 2006	ANUALIDAD 2007
2.317.389,55	622.708,32	138.860,77	85.594,95
		ANUALIDAD 2008	ANUALIDAD 2009
		0,00	0,00
		AN. POSTERIORES	

PROYECTO: MA740 DESCRIPCIÓN: PROYECTO DE ACTUACIÓN MEDIOAMB.METROPOL.		EJERCICIO INICIAL: EJERCICIO FINAL: 2006	
SECCIONES: 14		COSTE TOTAL ACTUALIZADO: 2.484.670,30	
I .REALIZADA 1/I	I .REALIZADA EJERC.	ANUALIDAD 2006	ANUALIDAD 2007
1.000.000,00	1.287.170,30	197.500,00	0,00
		ANUALIDAD 2008	ANUALIDAD 2009
		0,00	0,00
		AN. POSTERIORES	

PROYECTO: MA800 DESCRIPCIÓN: EST.Y REG. SISTEMAS DUNARES FORESTALES		EJERCICIO INICIAL: 2000 EJERCICIO FINAL: 2006	
SECCIONES: 14		COSTE TOTAL ACTUALIZADO: 5.117.888,62	
I .REALIZADA 1/I	I .REALIZADA EJERC.	ANUALIDAD 2006	ANUALIDAD 2007
1.989.926,52	1.656.009,63	1.420.839,35	51.113,12
		ANUALIDAD 2008	ANUALIDAD 2009
		0,00	0,00
		AN. POSTERIORES	



GENERALITAT		EJECUCIÓN DE PROYECTOS DE INVERSIÓN A LA FECHA 31 DE DICIEMBRE DE 2005				REFERENCIA : SGCGRGA230
		FECHA : 31/12/2005	HORA : 11:33:32	PÁGINA : 18 / 26		
PROYECTO: MA805 DESCRIPCIÓN: LUCHA CONTRA LA DESERTIFICACIÓN						
SECCIONES: 14		EJERCICIO INICIAL: 2000		EJERCICIO FINAL: 2007		
		COSTE TOTAL ACTUALIZADO: 14.910.804,59				
I .REALIZADA 1/I	I .REALIZADA EJERC.	ANUALIDAD 2006	ANUALIDAD 2007	ANUALIDAD 2008	ANUALIDAD 2009	AN. POSTERIORES
6.953.433,72	4.968.224,76	2.805.318,98	183.827,13	0,00	0,00	0,00
PROYECTO: MA806 DESCRIPCIÓN: LIFE MALVASIA						
SECCIONES: 14		EJERCICIO INICIAL: 2000		EJERCICIO FINAL: 2006		
		COSTE TOTAL ACTUALIZADO: 315.919,69				
I .REALIZADA 1/I	I .REALIZADA EJERC.	ANUALIDAD 2006	ANUALIDAD 2007	ANUALIDAD 2008	ANUALIDAD 2009	AN. POSTERIORES
231.793,56	56.880,24	27.245,89	0,00	0,00	0,00	0,00
PROYECTO: MA807 DESCRIPCIÓN: LIFE QUIROPTEROS						
SECCIONES: 14		EJERCICIO INICIAL: 2000		EJERCICIO FINAL: 2005		
		COSTE TOTAL ACTUALIZADO: 179.864,46				
I .REALIZADA 1/I	I .REALIZADA EJERC.	ANUALIDAD 2006	ANUALIDAD 2007	ANUALIDAD 2008	ANUALIDAD 2009	AN. POSTERIORES
144.611,88	35.252,58	0,00	0,00	0,00	0,00	0,00
PROYECTO: MA808 DESCRIPCIÓN: LIFE GAVIOTA ADOVIN						
SECCIONES: 14		EJERCICIO INICIAL: 2000		EJERCICIO FINAL: 2005		
		COSTE TOTAL ACTUALIZADO: 194.335,32				
I .REALIZADA 1/I	I .REALIZADA EJERC.	ANUALIDAD 2006	ANUALIDAD 2007	ANUALIDAD 2008	ANUALIDAD 2009	AN. POSTERIORES
124.898,97	59.142,27	10.294,08	0,00	0,00	0,00	0,00
PROYECTO: MA810 DESCRIPCIÓN: PROYECTO LIFE HABITAT MONTAÑA						
SECCIONES: 14		EJERCICIO INICIAL: 2000		EJERCICIO FINAL: 2006		
		COSTE TOTAL ACTUALIZADO: 988.921,14				
I .REALIZADA 1/I	I .REALIZADA EJERC.	ANUALIDAD 2006	ANUALIDAD 2007	ANUALIDAD 2008	ANUALIDAD 2009	AN. POSTERIORES
163.754,33	562.395,90	262.770,91	0,00	0,00	0,00	0,00
PROYECTO: OA000 DESCRIPCIÓN: OBRAS DE ARTE						
SECCIONES:		EJERCICIO INICIAL: 1995		EJERCICIO FINAL: 2007		
		COSTE TOTAL ACTUALIZADO: 2.554.804,96				
I .REALIZADA 1/I	I .REALIZADA EJERC.	ANUALIDAD 2006	ANUALIDAD 2007	ANUALIDAD 2008	ANUALIDAD 2009	AN. POSTERIORES
2.054.804,96	0,00	210.000,00	290.000,00	0,00	0,00	0,00

GENERALITAT	EJECUCIÓN DE PROYECTOS DE INVERSIÓN A LA FECHA 31 DE DICIEMBRE DE 2005				REFERENCIA : SGCGRGA230 FECHA : 31/12/2005 HORA : 11:33:32 PÁGINA : 19 / 26
--------------------	---	--	--	--	--

PROYECTO: OB000 DESCRIPCIÓN: FONDOS BIBLIOGRÁFICOS Y DOCUMENTALES					EJERCICIO INICIAL: 1992 EJERCICIO FINAL: 2005	
SECCIONES: 12,17					COSTE TOTAL ACTUALIZADO: 838.238,29	
I .REALIZADA 1/I	I .REALIZADA EJERC.	ANUALIDAD 2006	ANUALIDAD 2007	ANUALIDAD 2008	ANUALIDAD 2009	AN. POSTERIORES
776.750,83	61.487,46	0,00	0,00	0,00	0,00	0,00

PROYECTO: OB200 DESCRIPCIÓN: FONDOS BIBLIOT. Y DOCU. FORM E INSERC PROF					EJERCICIO INICIAL: EJERCICIO FINAL: 2005	
SECCIONES: 12					COSTE TOTAL ACTUALIZADO: 3.009,48	
I .REALIZADA 1/I	I .REALIZADA EJERC.	ANUALIDAD 2006	ANUALIDAD 2007	ANUALIDAD 2008	ANUALIDAD 2009	AN. POSTERIORES
2.134,87	874,61	0,00	0,00	0,00	0,00	0,00

PROYECTO: OM000 DESCRIPCIÓN: OTRO INMOVILIZADO MATERIAL					EJERCICIO INICIAL: 1994 EJERCICIO FINAL: 2007	
SECCIONES: 07,08,12,14					COSTE TOTAL ACTUALIZADO: 31.456.998,53	
I .REALIZADA 1/I	I .REALIZADA EJERC.	ANUALIDAD 2006	ANUALIDAD 2007	ANUALIDAD 2008	ANUALIDAD 2009	AN. POSTERIORES
28.640.178,96	1.459.665,91	760.363,08	596.790,58	0,00	0,00	0,00

PROYECTO: OZ000 DESCRIPCIÓN: OTRAS INVERSIONES					EJERCICIO INICIAL: EJERCICIO FINAL: 2005	
SECCIONES: 17					COSTE TOTAL ACTUALIZADO: 780.760,00	
I .REALIZADA 1/I	I .REALIZADA EJERC.	ANUALIDAD 2006	ANUALIDAD 2007	ANUALIDAD 2008	ANUALIDAD 2009	AN. POSTERIORES
680.760,00	100.000,00	0,00	0,00	0,00	0,00	0,00

PROYECTO: OZ270 DESCRIPCIÓN: OTRAS INVERS. EDIFICIOS ADMINISTRATIVOS					EJERCICIO INICIAL: EJERCICIO FINAL: 2005	
SECCIONES: 06					COSTE TOTAL ACTUALIZADO: 229.039,63	
I .REALIZADA 1/I	I .REALIZADA EJERC.	ANUALIDAD 2006	ANUALIDAD 2007	ANUALIDAD 2008	ANUALIDAD 2009	AN. POSTERIORES
47.949,31	181.090,32	0,00	0,00	0,00	0,00	0,00

PROYECTO: OZ380 DESCRIPCIÓN: INVERSIONES EN CARTOGRAFIA					EJERCICIO INICIAL: EJERCICIO FINAL: 2005	
SECCIONES: 14					COSTE TOTAL ACTUALIZADO: 114.080,97	
I .REALIZADA 1/I	I .REALIZADA EJERC.	ANUALIDAD 2006	ANUALIDAD 2007	ANUALIDAD 2008	ANUALIDAD 2009	AN. POSTERIORES
0,00	114.080,97	0,00	0,00	0,00	0,00	0,00



GENERALITAT		EJECUCIÓN DE PROYECTOS DE INVERSIÓN A LA FECHA 31 DE DICIEMBRE DE 2005				REFERENCIA : SGCGRGA230
		FECHA : 31/12/2005			HORA : 11:33:32	PÁGINA : 20 / 26
PROYECTO: QI000 DESCRIPCIÓN: EQUIPOS Y MATERIAL INFORMÁTICO						
SECCIONES: 05.06.07.08.09.10.11.12.14.16.17		EJERCICIO INICIAL: 1992		EJERCICIO FINAL: 2009		COSTE TOTAL ACTUALIZADO: 200.196.307,11
I.REALIZADA 1/I	I.REALIZADA EJERC.	ANUALIDAD 2006	ANUALIDAD 2007	ANUALIDAD 2008	ANUALIDAD 2009	AN. POSTERIORES
172.717.484,85	21.463.078,48	5.671.549,56	284.194,22	0,00	60.000,00	0,00
PROYECTO: QI380 DESCRIPCIÓN: ADMINISTRACION Y SOCIEDAD INFORMACION						
SECCIONES: 06		EJERCICIO INICIAL: 1992		EJERCICIO FINAL: 2007		COSTE TOTAL ACTUALIZADO: 4.771.872,39
I.REALIZADA 1/I	I.REALIZADA EJERC.	ANUALIDAD 2006	ANUALIDAD 2007	ANUALIDAD 2008	ANUALIDAD 2009	AN. POSTERIORES
0,00	2.880.332,19	1.570.108,66	321.431,54	0,00	0,00	0,00
PROYECTO: QN000 DESCRIPCIÓN: ADQUISICIÓN EQUIPOS Y MAQUINARIA						
SECCIONES: 09		EJERCICIO INICIAL: 2000		EJERCICIO FINAL: 2006		COSTE TOTAL ACTUALIZADO: 600.738,79
I.REALIZADA 1/I	I.REALIZADA EJERC.	ANUALIDAD 2006	ANUALIDAD 2007	ANUALIDAD 2008	ANUALIDAD 2009	AN. POSTERIORES
201.857,34	303.937,30	94.944,15	0,00	0,00	0,00	0,00
PROYECTO: QN060 DESCRIPCIÓN: EQ. PUESTA EN MARCHA C.INNOV/TRANSF TÉC.						
SECCIONES: 14		EJERCICIO INICIAL: 1994		EJERCICIO FINAL: 2005		COSTE TOTAL ACTUALIZADO: 973.165,93
I.REALIZADA 1/I	I.REALIZADA EJERC.	ANUALIDAD 2006	ANUALIDAD 2007	ANUALIDAD 2008	ANUALIDAD 2009	AN. POSTERIORES
956.844,86	16.321,07	0,00	0,00	0,00	0,00	0,00
PROYECTO: QN100 DESCRIPCIÓN: EQUIPAMIENTO PUESTA EN MARCHA MUSEOS						
SECCIONES: 09		EJERCICIO INICIAL: 2000		EJERCICIO FINAL: 2008		COSTE TOTAL ACTUALIZADO: 5.690.209,34
I.REALIZADA 1/I	I.REALIZADA EJERC.	ANUALIDAD 2006	ANUALIDAD 2007	ANUALIDAD 2008	ANUALIDAD 2009	AN. POSTERIORES
5.382.605,79	75.584,15	116.009,70	106.342,17	9.667,53	0,00	0,00
PROYECTO: QN120 DESCRIPCIÓN: EQ. PUESTA EN MARCHA C.SALUD AT.PRIMARIA						
SECCIONES: 10		EJERCICIO INICIAL: 1992		EJERCICIO FINAL: 2005		COSTE TOTAL ACTUALIZADO: 25.054.004,01
I.REALIZADA 1/I	I.REALIZADA EJERC.	ANUALIDAD 2006	ANUALIDAD 2007	ANUALIDAD 2008	ANUALIDAD 2009	AN. POSTERIORES
23.092.682,94	1.961.321,07	0,00	0,00	0,00	0,00	0,00

GENERALITAT	EJECUCIÓN DE PROYECTOS DE INVERSIÓN A LA FECHA 31 DE DICIEMBRE DE 2005	REFERENCIA : SGCGRGA230 FECHA : 31/12/2005 HORA : 11:33:32 PÁGINA : 21 / 26
--------------------	---	--

PROYECTO: QN140 DESCRIPCIÓN: EQ. PUESTA EN MARCHA C. HOSPITALARIOS		EJERCICIO INICIAL: 1994 EJERCICIO FINAL: 2005	
SECCIONES: 10		COSTE TOTAL ACTUALIZADO: 5.583.608,09	
I. REALIZADA 1/I	I. REALIZADA EJERC.	ANUALIDAD 2006	ANUALIDAD 2007
3.873.967,86	1.709.640,23	0,00	0,00
		ANUALIDAD 2008	ANUALIDAD 2009
		0,00	0,00
		AN. POSTERIORES	

PROYECTO: QN150 DESCRIPCIÓN: EQUIPAMIENTO NUEVOS CENTROS HOSPITALARIO		EJERCICIO INICIAL: 1992 EJERCICIO FINAL: 2005	
SECCIONES: 10		COSTE TOTAL ACTUALIZADO: 22.872.852,26	
I. REALIZADA 1/I	I. REALIZADA EJERC.	ANUALIDAD 2006	ANUALIDAD 2007
20.933.463,93	1.939.388,33	0,00	0,00
		ANUALIDAD 2008	ANUALIDAD 2009
		0,00	0,00
		AN. POSTERIORES	

PROYECTO: QN220 DESCRIPCIÓN: EQUIP. PUESTA EN MARCHA CENTROS SOCIALES		EJERCICIO INICIAL: EJERCICIO FINAL: 2005	
SECCIONES: 16		COSTE TOTAL ACTUALIZADO: 16.352,70	
I. REALIZADA 1/I	I. REALIZADA EJERC.	ANUALIDAD 2006	ANUALIDAD 2007
0,00	16.352,70	0,00	0,00
		ANUALIDAD 2008	ANUALIDAD 2009
		0,00	0,00
		AN. POSTERIORES	

PROYECTO: QN280 DESCRIPCIÓN: EQ. PUESTA EN MARCHA OFICINAS COMARCALES		EJERCICIO INICIAL: 1995 EJERCICIO FINAL: 2005	
SECCIONES: 12		COSTE TOTAL ACTUALIZADO: 416.992,22	
I. REALIZADA 1/I	I. REALIZADA EJERC.	ANUALIDAD 2006	ANUALIDAD 2007
400.507,73	16.484,49	0,00	0,00
		ANUALIDAD 2008	ANUALIDAD 2009
		0,00	0,00
		AN. POSTERIORES	

PROYECTO: QN350 DESCRIPCIÓN: EQ. PUESTA EN MARCHA C. ED. AMBIENTAL		EJERCICIO INICIAL: 1998 EJERCICIO FINAL: 2005	
SECCIONES: 14		COSTE TOTAL ACTUALIZADO: 990.710,88	
I. REALIZADA 1/I	I. REALIZADA EJERC.	ANUALIDAD 2006	ANUALIDAD 2007
989.308,88	1.402,00	0,00	0,00
		ANUALIDAD 2008	ANUALIDAD 2009
		0,00	0,00
		AN. POSTERIORES	

PROYECTO: QRO00 DESCRIPCIÓN: ADQUISICIÓN MOBILIARIO Y ENSERES		EJERCICIO INICIAL: 1992 EJERCICIO FINAL: 2005	
SECCIONES: 12		COSTE TOTAL ACTUALIZADO: 563.046,65	
I. REALIZADA 1/I	I. REALIZADA EJERC.	ANUALIDAD 2006	ANUALIDAD 2007
562.886,65	160,00	0,00	0,00
		ANUALIDAD 2008	ANUALIDAD 2009
		0,00	0,00
		AN. POSTERIORES	



GENERALITAT		EJECUCIÓN DE PROYECTOS DE INVERSIÓN A LA FECHA 31 DE DICIEMBRE DE 2005				REFERENCIA : SGCGRGA230
		FECHA : 31/12/2005	HORA : 11:33:32	PÁGINA : 22 / 26		
PROYECTO: Q010 DESCRIPCIÓN: EQUIPAMIENTO C.ED. INFANTIL Y PRIMARIA						
SECCIONES: 09		EJERCICIO INICIAL: 1992		EJERCICIO FINAL: 2006		
		COSTE TOTAL ACTUALIZADO:		65.645.787,04		
I.REALIZADA 1/I	I.REALIZADA EJERC.	ANUALIDAD 2006	ANUALIDAD 2007	ANUALIDAD 2008	ANUALIDAD 2009	AN.POSTERIORES
65.083.285,43	467.809,82	94.691,79	0,00	0,00	0,00	0,00
PROYECTO: Q020 DESCRIPCIÓN: EQUIPAMIENTO CENTROS ED. SECUNDARIA						
SECCIONES: 09		EJERCICIO INICIAL: 1994		EJERCICIO FINAL: 2006		
		COSTE TOTAL ACTUALIZADO:		104.854.806,16		
I.REALIZADA 1/I	I.REALIZADA EJERC.	ANUALIDAD 2006	ANUALIDAD 2007	ANUALIDAD 2008	ANUALIDAD 2009	AN.POSTERIORES
102.944.830,27	1.405.549,75	504.426,14	0,00	0,00	0,00	0,00
PROYECTO: Q060 DESCRIPCIÓN: EQ. REPOSICIÓN C.INNOV/TRANSF.TECNOLOGÍA						
SECCIONES: 12		EJERCICIO INICIAL: 1995		EJERCICIO FINAL: 2005		
		COSTE TOTAL ACTUALIZADO:		752.085,68		
I.REALIZADA 1/I	I.REALIZADA EJERC.	ANUALIDAD 2006	ANUALIDAD 2007	ANUALIDAD 2008	ANUALIDAD 2009	AN.POSTERIORES
688.138,84	63.946,84	0,00	0,00	0,00	0,00	0,00
PROYECTO: Q080 DESCRIPCIÓN: EQ. REPOSICIÓN INSTALACIONES DEPORTIVAS						
SECCIONES: 09		EJERCICIO INICIAL: 1995		EJERCICIO FINAL: 2005		
		COSTE TOTAL ACTUALIZADO:		1.733.881,09		
I.REALIZADA 1/I	I.REALIZADA EJERC.	ANUALIDAD 2006	ANUALIDAD 2007	ANUALIDAD 2008	ANUALIDAD 2009	AN.POSTERIORES
1.606.266,35	127.614,74	0,00	0,00	0,00	0,00	0,00
PROYECTO: Q0100 DESCRIPCIÓN: EQUIPAMIENTO POR REPOSICIÓN DE MUSEOS						
SECCIONES: 09		EJERCICIO INICIAL: 1994		EJERCICIO FINAL: 2005		
		COSTE TOTAL ACTUALIZADO:		5.064.346,02		
I.REALIZADA 1/I	I.REALIZADA EJERC.	ANUALIDAD 2006	ANUALIDAD 2007	ANUALIDAD 2008	ANUALIDAD 2009	AN.POSTERIORES
5.005.427,47	58.918,55	0,00	0,00	0,00	0,00	0,00
PROYECTO: Q0110 DESCRIPCIÓN: EQUIPAMIENTO POR REPOSICIÓN MUSEOS						
SECCIONES: 09		EJERCICIO INICIAL:		EJERCICIO FINAL: 2005		
		COSTE TOTAL ACTUALIZADO:		132.100,26		
I.REALIZADA 1/I	I.REALIZADA EJERC.	ANUALIDAD 2006	ANUALIDAD 2007	ANUALIDAD 2008	ANUALIDAD 2009	AN.POSTERIORES
80.286,25	51.814,01	0,00	0,00	0,00	0,00	0,00

GENERALITAT	EJECUCIÓN DE PROYECTOS DE INVERSIÓN A LA FECHA 31 DE DICIEMBRE DE 2005	REFERENCIA : SGCGRGA230 FECHA : 31/12/2005 HORA : 11:33:32 PÁGINA : 23 / 26
--------------------	---	--

PROYECTO: QR120 DESCRIPCIÓN: EQ. REPOSICIÓN C. SALUD ATENCIÓN PRIMARIA		EJERCICIO INICIAL: 1992 EJERCICIO FINAL: 2005	
SECCIONES: 10 COSTE TOTAL ACTUALIZADO: 23.039.514,78			
I. REALIZADA 1/I	I. REALIZADA EJERC.	ANUALIDAD 2006	ANUALIDAD 2007
18.933.214,07	4.106.300,71	0,00	0,00
		ANUALIDAD 2008	ANUALIDAD 2009
		0,00	0,00
		AN. POSTERIORES	
			0,00

PROYECTO: QR130 DESCRIPCIÓN: EQ. REPOSICIÓN SALUD COMUNITARIA		EJERCICIO INICIAL: 1994 EJERCICIO FINAL: 2005	
SECCIONES: 10 COSTE TOTAL ACTUALIZADO: 7.993.011,85			
I. REALIZADA 1/I	I. REALIZADA EJERC.	ANUALIDAD 2006	ANUALIDAD 2007
7.793.854,24	199.157,61	0,00	0,00
		ANUALIDAD 2008	ANUALIDAD 2009
		0,00	0,00
		AN. POSTERIORES	
			0,00

PROYECTO: QR140 DESCRIPCIÓN: ADQUISICIÓN EQUIPAMIENTO REPOSICION		EJERCICIO INICIAL: 1992 EJERCICIO FINAL: 2005	
SECCIONES: 10 COSTE TOTAL ACTUALIZADO: 15.949.457,70			
I. REALIZADA 1/I	I. REALIZADA EJERC.	ANUALIDAD 2006	ANUALIDAD 2007
14.791.667,08	1.157.790,62	0,00	0,00
		ANUALIDAD 2008	ANUALIDAD 2009
		0,00	0,00
		AN. POSTERIORES	
			0,00

PROYECTO: QR150 DESCRIPCIÓN: EQ. REPOSICIÓN CENTROS HOSPITALARIOS		EJERCICIO INICIAL: 1994 EJERCICIO FINAL: 2005	
SECCIONES: 10 COSTE TOTAL ACTUALIZADO: 193.864.749,37			
I. REALIZADA 1/I	I. REALIZADA EJERC.	ANUALIDAD 2006	ANUALIDAD 2007
169.498.016,69	24.366.732,68	0,00	0,00
		ANUALIDAD 2008	ANUALIDAD 2009
		0,00	0,00
		AN. POSTERIORES	
			0,00

PROYECTO: QR170 DESCRIPCIÓN: EQ. REPOSICIÓN CENTROS ATENCIÓN A MUJER		EJERCICIO INICIAL: 1994 EJERCICIO FINAL: 2005	
SECCIONES: 16 COSTE TOTAL ACTUALIZADO: 191.517,89			
I. REALIZADA 1/I	I. REALIZADA EJERC.	ANUALIDAD 2006	ANUALIDAD 2007
156.764,76	34.753,13	0,00	0,00
		ANUALIDAD 2008	ANUALIDAD 2009
		0,00	0,00
		AN. POSTERIORES	
			0,00

PROYECTO: QR180 DESCRIPCIÓN: EQ. REPOSICIÓN CENTROS ATENCIÓN MENORES		EJERCICIO INICIAL: 1994 EJERCICIO FINAL: 2005	
SECCIONES: 16 COSTE TOTAL ACTUALIZADO: 1.617.144,26			
I. REALIZADA 1/I	I. REALIZADA EJERC.	ANUALIDAD 2006	ANUALIDAD 2007
1.495.539,79	121.604,47	0,00	0,00
		ANUALIDAD 2008	ANUALIDAD 2009
		0,00	0,00
		AN. POSTERIORES	
			0,00



GENERALITAT		EJECUCIÓN DE PROYECTOS DE INVERSIÓN A LA FECHA 31 DE DICIEMBRE DE 2005					REFERENCIA : SGCGRGA230
		FECHA : 31/12/2005					
		HORA : 11:33:32					
		PÁGINA : 24 / 26					
PROYECTO: QR200 DESCRIPCIÓN: EQ. REPOSICIÓN C. FORM. INSERC. PROFESIONAL							
SECCIONES: 12		EJERCICIO INICIAL: 1994		EJERCICIO FINAL: 2005		COSTE TOTAL ACTUALIZADO: 3.347.868,52	
I. REALIZADA 1/I	I. REALIZADA EJERC.	ANUALIDAD 2006	ANUALIDAD 2007	ANUALIDAD 2008	ANUALIDAD 2009	AN. POSTERIORES	
3.297.274,35	50.594,17	0,00	0,00	0,00	0,00	0,00	
PROYECTO: QR220 DESCRIPCIÓN: EQ. REPOSICIÓN CENTROS SOCIALES							
SECCIONES: 16		EJERCICIO INICIAL: 1994		EJERCICIO FINAL: 2005		COSTE TOTAL ACTUALIZADO: 177.218,13	
I. REALIZADA 1/I	I. REALIZADA EJERC.	ANUALIDAD 2006	ANUALIDAD 2007	ANUALIDAD 2008	ANUALIDAD 2009	AN. POSTERIORES	
166.913,79	10.304,34	0,00	0,00	0,00	0,00	0,00	
PROYECTO: QR230 DESCRIPCIÓN: EQ. REPOSICIÓN CENTROS TERCERA EDAD							
SECCIONES: 16		EJERCICIO INICIAL: 1994		EJERCICIO FINAL: 2005		COSTE TOTAL ACTUALIZADO: 12.469.512,27	
I. REALIZADA 1/I	I. REALIZADA EJERC.	ANUALIDAD 2006	ANUALIDAD 2007	ANUALIDAD 2008	ANUALIDAD 2009	AN. POSTERIORES	
10.864.807,82	1.604.704,45	0,00	0,00	0,00	0,00	0,00	
PROYECTO: QR240 DESCRIPCIÓN: EQ. REPOSICIÓN C. DE DISCAPACITADOS							
SECCIONES: 16		EJERCICIO INICIAL: 1994		EJERCICIO FINAL: 2005		COSTE TOTAL ACTUALIZADO: 1.179.948,99	
I. REALIZADA 1/I	I. REALIZADA EJERC.	ANUALIDAD 2006	ANUALIDAD 2007	ANUALIDAD 2008	ANUALIDAD 2009	AN. POSTERIORES	
1.041.340,18	138.608,81	0,00	0,00	0,00	0,00	0,00	
PROYECTO: QR241 DESCRIPCIÓN: EQUIP./REPOSICIÓN C. ENFERMOS MENTALES							
SECCIONES: 16		EJERCICIO INICIAL: 1999		EJERCICIO FINAL: 2005		COSTE TOTAL ACTUALIZADO: 62.135,75	
I. REALIZADA 1/I	I. REALIZADA EJERC.	ANUALIDAD 2006	ANUALIDAD 2007	ANUALIDAD 2008	ANUALIDAD 2009	AN. POSTERIORES	
57.812,20	4.323,55	0,00	0,00	0,00	0,00	0,00	
PROYECTO: QR270 DESCRIPCIÓN: EQ. REPOSICIÓN EDIFICIOS ADMINISTRATIVOS							
SECCIONES: 05,06,07,09,10,11,12,14,15,16		EJERCICIO INICIAL: 1992		EJERCICIO FINAL: 2009		COSTE TOTAL ACTUALIZADO: 30.856.694,37	
I. REALIZADA 1/I	I. REALIZADA EJERC.	ANUALIDAD 2006	ANUALIDAD 2007	ANUALIDAD 2008	ANUALIDAD 2009	AN. POSTERIORES	
28.536.317,61	2.316.475,58	3.476,13	0,00	119,33	305,72	0,00	

GENERALITAT	EJECUCIÓN DE PROYECTOS DE INVERSIÓN A LA FECHA 31 DE DICIEMBRE DE 2005	REFERENCIA : SGCGRGA230 FECHA : 31/12/2005 HORA : 11:33:32 PÁGINA : 25 / 26
--------------------	---	--

PROYECTO: QR280 DESCRIPCIÓN: EQ. REPOSICIÓN OFICINAS COMARCALES		EJERCICIO INICIAL: 1995 EJERCICIO FINAL: 2005	
SECCIONES: 12		COSTE TOTAL ACTUALIZADO: 796.171,50	
I .REALIZADA 1/I	I .REALIZADA EJERC.	ANUALIDAD 2006	ANUALIDAD 2007
680.589,86	115.581,64	0,00	0,00
		ANUALIDAD 2008	ANUALIDAD 2009
		0,00	0,00
		AN. POSTERIORES	

PROYECTO: QR290 DESCRIPCIÓN: EQ. REPOSICIÓN EDIFICIOS ADMON. JUSTICIA		EJERCICIO INICIAL: 1995 EJERCICIO FINAL: 2005	
SECCIONES: 07		COSTE TOTAL ACTUALIZADO: 11.915.108,67	
I .REALIZADA 1/I	I .REALIZADA EJERC.	ANUALIDAD 2006	ANUALIDAD 2007
9.271.144,65	2.643.964,02	0,00	0,00
		ANUALIDAD 2008	ANUALIDAD 2009
		0,00	0,00
		AN. POSTERIORES	

PROYECTO: QR300 DESCRIPCIÓN: EQ. REPOS.COMUNIDADES TERAPEUT. DROGOD.		EJERCICIO INICIAL: 1995 EJERCICIO FINAL: 2005	
SECCIONES: 10		COSTE TOTAL ACTUALIZADO: 211.893,40	
I .REALIZADA 1/I	I .REALIZADA EJERC.	ANUALIDAD 2006	ANUALIDAD 2007
208.893,40	3.000,00	0,00	0,00
		ANUALIDAD 2008	ANUALIDAD 2009
		0,00	0,00
		AN. POSTERIORES	

PROYECTO: QR310 DESCRIPCIÓN: EQUIPAMIENTO REPOSICIÓN OTROS CENTROS		EJERCICIO INICIAL: 1994 EJERCICIO FINAL: 2005	
SECCIONES: 10,12		COSTE TOTAL ACTUALIZADO: 6.809.866,29	
I .REALIZADA 1/I	I .REALIZADA EJERC.	ANUALIDAD 2006	ANUALIDAD 2007
4.935.589,52	1.874.276,77	0,00	0,00
		ANUALIDAD 2008	ANUALIDAD 2009
		0,00	0,00
		AN. POSTERIORES	

PROYECTO: RA000 DESCRIPCIÓN: ADQUISICION TERRENOS Y BIENES NATURALES		EJERCICIO INICIAL: 1994 EJERCICIO FINAL: 2006	
SECCIONES: 06,14		COSTE TOTAL ACTUALIZADO: 32.079.873,38	
I .REALIZADA 1/I	I .REALIZADA EJERC.	ANUALIDAD 2006	ANUALIDAD 2007
31.921.892,66	100.628,27	57.352,45	0,00
		ANUALIDAD 2008	ANUALIDAD 2009
		0,00	0,00
		AN. POSTERIORES	

PROYECTO: RE000 DESCRIPCIÓN: EXPROPIACIONES		EJERCICIO INICIAL: 1994 EJERCICIO FINAL: 2006	
SECCIONES: 08		COSTE TOTAL ACTUALIZADO: 289.302.845,75	
I .REALIZADA 1/I	I .REALIZADA EJERC.	ANUALIDAD 2006	ANUALIDAD 2007
251.924.951,98	36.238.033,38	1.139.860,39	0,00
		ANUALIDAD 2008	ANUALIDAD 2009
		0,00	0,00
		AN. POSTERIORES	

GENERALITAT	EJECUCIÓN DE PROYECTOS DE INVERSIÓN A LA FECHA 31 DE DICIEMBRE DE 2005	REFERENCIA : SGGCGA230 FECHA : 31/12/2005 HORA : 11:33:32 PÁGINA : 26 / 26
-------------	---	---

TOTAL EJECUCIÓN DE PROYECTOS DE INVERSIÓN						
I. REALIZADA 1/I	I. REALIZADA EJERC.	ANUALIDAD 2006	ANUALIDAD 2007	ANUALIDAD 2008	ANUALIDAD 2009	AN. POSTERIORES
6.272.956.431,90	637.018.917,09	451.614.415,90	290.542.244,96	149.501.057,08	115.770.725,31	90.570.192,96

4. MEMORIA

4.D- INFORMACIÓN SOBRE LA EJECUCIÓN DEL GASTO PÚBLICO

4.D.4- Transferencias y subvenciones concedidas

4.D.4.1- Transferencias de capital

4.D.4.2- Transferencias corrientes

4

4. MEMORIA

4.D- INFORMACIÓN SOBRE LA EJECUCIÓN DEL GASTO PÚBLICO

4.D.4- Transferencias y subvenciones concedidas

4.D.4.1- Transferencias de capital

- Por conceptos
- Por líneas de subvención

4

GENERALITAT	TRANSFERENCIAS DE CAPITAL CONCEDIDAS A LA FECHA 31 DE DICIEMBRE DE 2005	REFERENCIA : SGCGRGA242C FECHA : 31/12/2005 HORA : 14:47:02 PÁGINA : 1 / 1
--------------------	--	---

CONG.	DESCRIPCION	IMP. CONCEDIDO PENDIENTE DE LIQUIDAR A 1/1	IMP. CONCEDIDO EN EL EJERCICIO	IMP. LIQUIDADO EN EL EJERCICIO	IMP. CONCEDIDO PEND. LIQUIDAR A 31/12
700	T. a la Administración del Estado	0,00	9.470.648,35	9.470.648,35	0,00
710	T. a las Entidades autónomas de la G.V.	0,00	21.852.825,56	21.852.825,56	0,00
740	T. entes y empresas públicas G.V.	0,00	243.289.979,10	243.289.979,10	0,00
741	T. a Fundaciones de la G.V.	0,00	39.532.525,88	39.532.525,88	0,00
760	T. a Ayuntamientos	0,00	72.105.807,33	72.105.807,33	0,00
761	T. a Diputaciones	0,00	22.335.560,92	22.335.560,92	0,00
769	T. a otras Entidades locales	0,00	6.926.355,57	6.926.355,57	0,00
770	T. a empresas privadas	0,00	118.410.335,11	118.410.335,11	0,00
780	T. a familias e inst. sin fines de lucro	0,00	75.398.210,96	75.398.210,96	0,00
781	T. a instituc. y org. sin fines de lucro	0,00	32.561.075,05	32.561.075,05	0,00
795	T. a Organizaciones no gubernamentales	0,00	15.079.447,75	15.079.447,75	0,00
799	Otras transferencias al exterior	0,00	7.618.216,72	7.618.216,72	0,00
TOTAL		0,00	664.580.988,30	664.580.988,30	0,00

GENERALITAT	TRANSFERENCIAS DE CAPITAL CONCEDIDAS A LA FECHA 31 DE DICIEMBRE DE 2005	REFERENCIA : SGGCGA242 FECHA : 31/12/2005 HORA : 12:00:09 PÁGINA : 1 / 21
--------------------	--	--

SECCION: 05 PRESIDENCIA

LINEA SUBV.	DESCRIPCION / NORMATIVA	IMP. CONCEDIDO PENDIENTE DE LIQUIDAR A 1/I	IMP. CONCEDIDO EN EL EJERCICIO	IMP. LIQUIDADO EN EL EJERCICIO	IMP. CONCEDIDO PEND. LIQUIDAR A 31/12
T2324	SUBV ONGS PROJ.COOP.INTER. DESARROLLO Decreto 201/97 y Convocatoria anual	0,00	10.506.954,39	10.506.954,39	0,00
T2398	AYUDA A CENTROS VAL. EN EL EXTERIOR Convocatoria	0,00	155.324,44	155.324,44	0,00
T4012	ACCIONES INST. COOP INTER. DESARROLLO Convenio	0,00	4.472.493,36	4.472.493,36	0,00
T4056	CONV.FUNDACIÓN DELA CV AGUA Y PROGRESO Convenio	0,00	18.000,00	18.000,00	0,00
T5005	AYUDA HUMANITARIA Y DE EMERGENCIA Convenio	0,00	100.000,00	100.000,00	0,00
TOTAL SECCION: 05		0,00	15.252.772,19	15.252.772,19	0,00

GENERALITAT	TRANSFERENCIAS DE CAPITAL CONCEDIDAS A LA FECHA 31 DE DICIEMBRE DE 2005	REFERENCIA : SGGCGA242 FECHA : 31/12/2005 HORA : 12:00:09 PÁGINA : 2 / 21
--------------------	--	--

SECCION: 06 ECONOMÍA, HACIENDA Y EMPLEO

LINEA SUBV.	DESCRIPCION / NORMATIVA	IMP. CONCEDIDO PENDIENTE DE LIQUIDAR A 1/1	IMP. CONCEDIDO EN EL EJERCICIO	IMP. LIQUIDADO EN EL EJERCICIO	IMP. CONCEDIDO PEND. LIQUIDAR A 31/12
T0239	INST. VAL.DE INVESTIGACIONES ECONOMICAS Convenio	0,00	27.915,79	27.915,79	0,00
T2211	SUB.FUND.RESOLUC EXTRAJUDIC CONFLICTOS Art. 45 a) TRLHPGV	0,00	16.873,27	16.873,27	0,00
T2231	MEJORA CONDICIONES DE TRABAJO PYMES Orden 17/10/05	0,00	858.521,10	858.521,10	0,00
T2242	INVERSIÓN EN ENTIDADES EC SOCIAL Orden 09/09/04 y Orden 17/05/05	0,00	973.580,91	973.580,91	0,00
T2808	CONV CON LA CENTRAL SINDICAL CSI-CSIF Convenio	0,00	300.200,00	300.200,00	0,00
T3116	FUND. C.V. PREVENCIÓN RIESGOS LABORALES Art. 45 a) TRLHPGV	0,00	12.985,60	12.985,60	0,00
T4177	CONVENIO SINDICATO INDEPENDIENTE (S.I.) Convenio	0,00	150.200,00	150.200,00	0,00
T4178	CREACION CENT.FORM PREVENCIÓN RIESGOS Orden de 27/09/05	0,00	826.186,87	826.186,87	0,00
T5205	INICIATIVAS Y PROGRAMAS EUROPEOS Orden 29/03/01, Comun. 14/04/00 C.E. Inic. EQUAL	0,00	62.431,21	62.431,21	0,00
X0860	OP.CAPITAL I.V.F	0,00	75.819,55	75.819,55	0,00
X1439	OP.CAPITAL COMITÉ ECONÓMICO Y SOCIAL Ley 1/1993 de la G.V. Art. 45 a) TRLHPGV	0,00	18.930,00	18.930,00	0,00
X2378	OP.CAPITAL I.V.E Art. 45 a) TRLHPGV	0,00	77.190,00	77.190,00	0,00
TOTAL SECCION: 06		0,00	3.400.834,30	3.400.834,30	0,00

GENERALITAT	TRANSFERENCIAS DE CAPITAL CONCEDIDAS A LA FECHA 31 DE DICIEMBRE DE 2005	REFERENCIA : SGGCGA242 FECHA : 31/12/2005 HORA : 12:00:09 PÁGINA : 3 / 21
-------------	--	--

SECCION: 07 JUSTICIA, INTERIOR Y ADMINISTRACIONES PÚBLICAS

LINEA SUBV.	DESCRIPCION / NORMATIVA	IMP. CONCEDIDO PENDIENTE DE LIQUIDAR A 1/1	IMP. CONCEDIDO EN EL EJERCICIO	IMP. LIQUIDADO EN EL EJERCICIO	IMP. CONCEDIDO PEND. LIQUIDAR A 31/12
X2667	OP.CAPITAL INSTITUTO CARTOGRAFICO V. Ley 9/97 de creación de I.C.V.	0,00	698.378,60	698.378,60	0,00
TOTAL SECCION: 07		0,00	698.378,60	698.378,60	0,00

GENERALITAT	TRANSFERENCIAS DE CAPITAL CONCEDIDAS A LA FECHA 31 DE DICIEMBRE DE 2005	REFERENCIA : SGGCGA242 FECHA : 31/12/2005 HORA : 12:00:09 PÁGINA : 4 / 21
--------------------	--	--

SECCION: 08 INFRAESTRUCT. Y TRANSPORTE

LINEA SUBV.	DESCRIPCION / NORMATIVA	IMP. CONCEDIDO PENDIENTE DE LIQUIDAR A 1/1	IMP. CONCEDIDO EN EL EJERCICIO	IMP. LIQUIDADO EN EL EJERCICIO	IMP. CONCEDIDO PEND. LIQUIDAR A 31/12
T0003	INFRAESTRUCTURAS HIDRÁULICAS Convenio	0,00	4.545.777,53	4.545.777,53	0,00
T0004	OBRAS URGENTES INFRAESTRUCT.HIDRÁULICA Orden convocatoria 01-08-2005, DOGV 29-08-2005	0,00	527.889,29	527.889,29	0,00
T0005	INFRAESTRUCTURAS VIARIAS Convenio	0,00	11.416.424,70	11.416.424,70	0,00
T0140	PLAN GASIFICACIÓN DE LA C.V. Convenios	0,00	3.250.983,23	3.250.983,23	0,00
T0306	PLAN DE MEJORA MUNICIPIOS DE LA C.V. Convenios	0,00	14.249.460,86	14.249.460,86	0,00
T0816	MEJORA CALIDAD OFERTA TRANSP.PÚBLICO Convenio Inmerso y Fund.ONCE Ord. 8-06,16-06-05	0,00	764.440,56	764.440,56	0,00
T1500	INFR.DE SANEAMIENTO Y DEPURACIÓN AGUAS Convenio	0,00	3.914.259,65	3.914.259,65	0,00
T1764	PLAN VALENCIANO ELECTRIFICACIÓN RURAL Orden convocatoria 4-01-2005, DOGV 12-01-2005	0,00	1.071.896,96	1.071.896,96	0,00
T2419	INFRA.E INSTALAC COMP.TRANSPORTES Convenio	0,00	369.216,32	369.216,32	0,00
T2819	I+D+I EN VIVIENDA Y CALIDAD DE LA EDIF. Convenios	0,00	1.364.353,93	1.364.353,93	0,00
T4308	INFRAEST.TRANSP. ÁREA IND. ALMUSSAFES Convenio	0,00	2.890.430,00	2.890.430,00	0,00
T4314	RESTAURACIÓN ATENEO MERCANTIL VALENCIA Convenio con Ateneo Mercantil	0,00	413.220,00	413.220,00	0,00
T4315	ALCOI CIUDAD DIGITAL (CONV. OVSI Y M?) Convenio OVSI	0,00	1.690.000,00	1.690.000,00	0,00
T4323	CONV.Mº INDUSTRIA Y Cº E IBERDROLA Convenio	0,00	456.857,02	456.857,02	0,00
T4329	OBSERV.SPAD.TECNOLÓG. Y CONOCIMIENTO CV Convenio con Fundación OVSI	0,00	500.000,00	500.000,00	0,00
T4330	AYUDAS COMPETIC.-ANETCOM Convenio ANETCOM	0,00	400.000,00	400.000,00	0,00
T4333	AVANTIC-INTERNAUTA Convenio Fundación OVSI	0,00	650.000,00	650.000,00	0,00



GENERALITAT	TRANSFERENCIAS DE CAPITAL CONCEDIDAS A LA FECHA 31 DE DICIEMBRE DE 2005	REFERENCIA : SGGCGA242 FECHA : 31/12/2005 HORA : 12:00:09 PÁGINA : 5 / 21
--------------------	--	--

SECCION: 08 INFRAESTRUCT. Y TRANSPORTE

LINEA SUBV.	DESCRIPCION / NORMATIVA	IMP. CONCEDIDO PENDIENTE DE LIQUIDAR A 1/I	IMP. CONCEDIDO EN EL EJERCICIO	IMP. LIQUIDADADO EN EL EJERCICIO	IMP. CONCEDIDO PEND. LIQUIDAR A 31/12
T4334	PROMOCIÓN MOVILIDAD SOSTENIBLE Convenios	0,00	102.155,27	102.155,27	0,00
T4608	PLAN.GASIF.FEQUE#OS Y MED. MUNICIPIOS	0,00	127.057,40	127.057,40	0,00
X0006	Orden convocatoria 04-01-2005, DOGV 12-01-2005 INFRAESTRUCTURAS DE F.G.V.	0,00	42.678.781,44	42.678.781,44	0,00
X0812	Ley 4/86 Creación FGV y Ley 14/2004 Pptos. 2005 INFRAESTRUCTURAS DE LA EPSAR CV	0,00	43.029.659,80	43.029.659,80	0,00
X4302	Ley de Saneamiento de la C.V., Ley 14/04 Ppt.2005 INVERSIÓN INFRAEST. TRANSP.METROP.VALENC.	0,00	400.000,00	400.000,00	0,00
X4324	Ley 9/2000 Creac. EPTMW, Ley 14/2004 Pptos.2005 INVERSIONES ENTE GESTOR RED TTE. G.V.	0,00	2.377.406,27	2.377.406,27	0,00
X4661	Ley 16/2003 Creac. EGRTGV, Ley 14/04 Pptos. 2005 OP.CAPITAL AGENCIA VALENCIANA DE ENERGIA Ley 8/01 creax. AVEN y Ley 14/2004 Pptos. 2005	0,00	2.810.780,00	2.810.780,00	0,00
TOTAL SECCION: 08		0,00	140.001.050,23	140.001.050,23	0,00

GENERALITAT	TRANSFERENCIAS DE CAPITAL CONCEDIDAS A LA FECHA 31 DE DICIEMBRE DE 2005	REFERENCIA : SGGCGA242 FECHA : 31/12/2005 HORA : 12:00:09 PÁGINA : 6 / 21
--------------------	--	--

SECCION: 09 CULTURA, EDUCACIÓN Y DEPORTE

LINEA SUBV.	DESCRIPCION / NORMATIVA	IMP. CONCEDIDO PENDIENTE DE LIQUIDAR A 1/1	IMP. CONCEDIDO EN EL EJERCICIO	IMP. LIQUIDADO EN EL EJERCICIO	IMP. CONCEDIDO PEND. LIQUIDAR A 31/12
T0047	SUBV. CONSERVACION MONESTIR DE POBLET Convenio Patronato Real Monestir de Poblet	0,00	12.020,00	12.020,00	0,00
T0053	PATRIMONIO ARQUEOLOGICO. AYTO. VALENCIA Convenio Ayuntamiento de Valencia	0,00	56.090,00	56.090,00	0,00
T0054	PATRIMONIO ARQUEOLOGICO. AYTO. ALICANTE Convenio Ayuntamiento de Alicante	0,00	37.140,00	37.140,00	0,00
T0115	INFRAESTRUCTURA Y EQUIPAMIENTO CULTURAL Acuerdo G.V. 11/12/01 y Convenios	0,00	4.238.660,00	4.238.660,00	0,00
T1380	PATRIMONIO ARQUEOLOGICO. AYTO. DE DENIA Convenio Ayuntamiento Denia	0,00	27.040,00	27.040,00	0,00
T2156	PATRIMONIO INDUSTRIAL DE LA COM.VAL. Convenio Universidad de Valencia	0,00	20.910,00	20.910,00	0,00
T2159	REST. INSTALAC DE CAMPANAS TRADICIONALES Orden 05/04/05, Resolución 25/07/05	0,00	40.814,00	40.814,00	0,00
T2160	MEJORA INST.ARCHIVOS MUNICIPALES C.V. Orden 26/11/04, Resolución 12/04/05	0,00	7.161,17	7.161,17	0,00
T2161	MEJORA INST.BIBLIOTECAS Y AGENC LECTURA Orden	0,00	81.727,92	81.727,92	0,00
T2250	EQUIPAMIENTO PROGRAMAS GARANTÍA SOCIAL Orden 02/06/05, Resolución 12/08/05	0,00	752.150,34	752.150,34	0,00
T2256	AYUDA REHAB.BASÍLICA MARE DE DEU Convenio	0,00	601.010,00	601.010,00	0,00
T2257	AYUDA REHAB.IGLESIA S.JOAN DE L'HOSPITAL Convenio	0,00	72.120,00	72.120,00	0,00
T2259	AYUDA CONCATEDRAL STA MARIA CASTELLÓN Convenio	0,00	224.100,00	224.100,00	0,00
T2290	CONST. Y MODERNIZACIÓN INST. DEPORTIVAS Ley 4/93 del Deporte, Convenio 25/07/04	0,00	6.585.870,00	6.585.870,00	0,00
T2514	PATRIMONIO ARQUEOLOGICO AYTO. REQUENA Convenio Ayuntamiento de Requena	0,00	18.570,00	18.570,00	0,00
T2521	AYUDA INMOV. CARÁCTER DEPORTIVO Ley 4/93 del Deporte. Decreto 60/98. Orden	0,00	60.000,00	60.000,00	0,00
T2522	INFRAESTRUCTURAS DEPORTIVAS Ley 4/93 del Deporte y Convenios singulares	0,00	1.051.480,48	1.051.480,48	0,00



GENERALITAT	TRANSFERENCIAS DE CAPITAL CONCEDIDAS A LA FECHA 31 DE DICIEMBRE DE 2005	REFERENCIA : SGGCGA242
		FECHA : 31/12/2005
		HORA : 12:00:09
		PÁGINA : 7 / 21

SECCION: 09 CULTURA, EDUCACIÓN Y DEPORTE

LINEA SUBV.	DESCRIPCION / NORMATIVA	IMP. CONCEDIDO PENDIENTE DE LIQUIDAR A 1/1	IMP. CONCEDIDO EN EL EJERCICIO	IMP. LIQUIDADO EN EL EJERCICIO	IMP. CONCEDIDO PEND. LIQUIDAR A 31/12
T2525	REHAB. INM CASTELL.FUND BLASCO D'ALAGÓN Convenio	0,00	60.000,00	60.000,00	0,00
T2528	REHAB INM.INTERÉS HISTÓR F.PERE COMPTÉ Convenio	0,00	59.900,03	59.900,03	0,00
T3137	CONVENIO CONSTRUCCIÓN CENT. ESCOLARES Convenio	0,00	3.974.973,54	3.974.973,54	0,00
T3142	CONVENIO CONSTRUCCIÓN CENTROS ESCOLARES Convenio	0,00	10.633.069,98	10.633.069,98	0,00
T3172	SUBV. FUND.C.V.LA LUZ DE LAS IMÁGENES Ley 10/2001	0,00	5.107.346,90	5.107.346,90	0,00
T3196	MEJORA EQ.INFORMATICO BIBLIOTECAS MUNIC Orden 26/11/04, Resolución 12/04/05	0,00	136.616,50	136.616,50	0,00
T3197	AYUDAS LOTES BIBLIOTECAS CENTROS LECTURA Convenio 14/04/04 Y 20/07/04	0,00	54.710,00	54.710,00	0,00
T4416	CEAR CICLISMO	0,00	27.045,00	27.045,00	0,00
T4427	Ley 4/93 Resol.D.G.Deporte CSD.Convenio 23/06/05 SUBV.FUNDACIÓN JAUME II EL JUST	0,00	1.162.000,00	1.162.000,00	0,00
T4431	Convenio CONV.IVWSA FINANC Y EJ.OBRAS C.ESCOLARES	0,00	1.850.310,00	1.850.310,00	0,00
T4432	Convenio CONV.IVWSA FINANC Y EJ.OBRAS C.ESCOLARES	0,00	5.363.700,00	5.363.700,00	0,00
T4442	AYUDAS RESTAURACIÓN BIENES MUEBLES Orden 15/02/05, Resolución 15/06/05	0,00	79.473,00	79.473,00	0,00
T4443	PLAN ARQUITECTURA DEL AGUA Orden 28/01/04, Resolución 03/05/04	0,00	90.344,00	90.344,00	0,00
T4464	CONV.INFRA.Y PATRIMONIO DIP. CASTELLÓN Convenio	0,00	280.000,00	280.000,00	0,00
T4478	SUBV.MUSEOS COLECC.MUSEOGRÁF.PERMANENTES Orden de convocatoria	0,00	71.497,60	71.497,60	0,00
T5001	FUNDACIÓN CIUDAD DE LAS ARTES ESCÉNICAS Convenio	0,00	1.965.600,00	1.965.600,00	0,00
T5022	FINANC.FUNDACIÓN PALAU DE LES ARTS Financiación Fundació Palau de Les Arts	0,00	2.249.999,98	2.249.999,98	0,00

GENERALITAT	TRANSFERENCIAS DE CAPITAL CONCEDIDAS A LA FECHA 31 DE DICIEMBRE DE 2005	REFERENCIA : SGGCGA242 FECHA : 31/12/2005 HORA : 12:00:09 PÁGINA : 8 / 21
--------------------	--	--

SECCION: 09 CULTURA, EDUCACIÓN Y DEPORTE

LINEA SUBV.	DESCRIPCION / NORMATIVA	IMP. CONCEDIDO PENDIENTE DE LIQUIDAR A 1/1	IMP. CONCEDIDO EN EL EJERCICIO	IMP. LIQUIDADO EN EL EJERCICIO	IMP. CONCEDIDO PEND. LIQUIDAR A 31/12
T5504	RESTAURACIÓN DEL PATRIMONIO DOCUMENTAL Orden	0,00	15.700,00	15.700,00	0,00
T5508	PATRIMONIO ARQUEOLÓGICO.AYTO. VILLENA Convenio Ayuntamiento de Villena	0,00	13.067,78	13.067,78	0,00
T5509	PATRIMONIO ARQUEOLÓGICO.AYTO.ALZIRA Convenio Ayuntamiento de Alzira	0,00	18.030,00	18.030,00	0,00
T5510	PATRIMONIO DEL AGUA DE LA C.V. Convenio Universidad de Valencia	0,00	30.000,00	30.000,00	0,00
T5511	PLAN PATRIMONIO ETNOLÓGICO Orden 27/01/04, Resolución 10/06/04	0,00	25.500,00	25.500,00	0,00
T5522	MEJORAS EQUIP.SALAS CIRCUIT TEATRE VALENC Orden 19/07/05, Resolución 21/10/05	0,00	35.639,15	35.639,15	0,00
T5523	CONV.INFRA. Y PATRIMONIO DIPUT. VALENCIA Convenio	0,00	415.000,00	415.000,00	0,00
T5524	CONV.INFRA. Y PATRIMONIO DIPUT.ALICANTE Convenio	0,00	130.000,00	130.000,00	0,00
T5532	CONSTRUCCIÓN INSTALACIONES DEPORTIVAS Convenio suscrito 9/12/98	0,00	3.386.379,10	3.386.379,10	0,00
T5566	AYUD.PATR. D'ELX CONST. ORGANO BASILICA Convenio	0,00	149.700,00	149.700,00	0,00
T5599	CONVENIO CONSTRUCCION AUDITORIO TEULADA Convenio	0,00	200.000,00	200.000,00	0,00
T5931	CONV.INFRAESTRUCTURAS AYTO.TORREVIEJA Convenio	0,00	50.000,00	50.000,00	0,00
T5932	CONV.AYTO.ALCOY-TEATRO CALDERÓN Convenio	0,00	50.000,00	50.000,00	0,00
T5934	CONV.REST.GRAN.TEATRE MUNICIP.D'ALZIRA Convenio	0,00	130.000,00	130.000,00	0,00
T5936	FINANCIACIÓN CONVENIO SANTA ISABEL Convenio	0,00	250.000,00	250.000,00	0,00
T5938	CONVENIO SOCIEDAD MUSICAL ALZIRA Convenio	0,00	33.343,60	33.343,60	0,00
T5973	CENT.ESP.TECNIFICACIÓN DEPORT.DE PELOTA Deporte de pelota	0,00	42.042,00	42.042,00	0,00



GENERALITAT	TRANSFERENCIAS DE CAPITAL CONCEDIDAS A LA FECHA 31 DE DICIEMBRE DE 2005	REFERENCIA : SGGCGA242 FECHA : 31/12/2005 HORA : 12:00:09 PÁGINA : 9 / 21
--------------------	--	--

SECCION: 09 CULTURA, EDUCACIÓN Y DEPORTE

LINEA SUBV.	DESCRIPCION / NORMATIVA	IMP. CONCEDIDO PENDIENTE DE LIQUIDAR A 1/I	IMP. CONCEDIDO EN EL EJERCICIO	IMP. LIQUIDADO EN EL EJERCICIO	IMP. CONCEDIDO PEND. LIQUIDAR A 31/12
T5979	CENT.TECNIFICACC.DEP.LA PETXINA VALENCIA Resolución 7/10/05	0,00	168.023,00	168.023,00	0,00
X0058	OP. CAPITAL TEATRES GV	0,00	421.480,00	421.480,00	0,00
X0059	Ley 6/93 Decreto 36/94 OP. DE CAPITAL DEL IVAM	0,00	2.831.779,99	2.831.779,99	0,00
X2865	Ley 6/86 OP. CAPITAL INST.VAL.CINE R.M.SUAY	0,00	1.602.883,99	1.602.883,99	0,00
X3163	Ley 5/98, Ley 10/2001 OP. CAPITAL INSTIT.VALENCIANO MUSICA	0,00	306.040,00	306.040,00	0,00
X5575	Ley 2/98, Ley 10/2001 AYUDA HABILIT. E INST. I.V.C.R.B.C. Ley 10/2001 concesion directa	0,00	72.870,00	72.870,00	0,00
TOTAL SECCION: 09		0,00	57.430.929,05	57.430.929,05	0,00

GENERALITAT	TRANSFERENCIAS DE CAPITAL CONCEDIDAS A LA FECHA 31 DE DICIEMBRE DE 2005	REFERENCIA : SGGCGA242
		FECHA : 31/12/2005
		HORA : 12:00:09
		PÁGINA : 10 / 21

SECCION: 10 SANIDAD

LINEA SUBV.	DESCRIPCION / NORMATIVA	IMP. CONCEDIDO PENDIENTE DE LIQUIDAR A 1/1	IMP. CONCEDIDO EN EL EJERCICIO	IMP. LIQUIDADO EN EL EJERCICIO	IMP. CONCEDIDO PEND. LIQUIDAR A 31/12
T0661	PROGRAMA ADECUACION DE CONSULTORIOS(PAC) Convenios Ayuntamientos	0,00	1.921.653,17	1.921.653,17	0,00
T1954	CONSORC. HOSPITALARIO PROV. DE CASTELLON Convenio de 17/12/03	0,00	4.700.000,00	4.700.000,00	0,00
T2878	PREVENCION/ATENCION AFECTADOS VIH/SIDA Orden Conselleria de 22/12/04	0,00	34.648,50	34.648,50	0,00
T2879	CONV.ACOG.PERSONA FASE AVANZADA VIH/SIDA Convenio de 28/04/05	0,00	12.020,00	12.020,00	0,00
T3057	INV. RECURSOS DE ATENCIÓN Y/O PREVENCIÓN Orden Conselleria de 16/12/04	0,00	87.755,11	87.755,11	0,00
T3210	CONV.ACOG.PISOS TUTEL.AFECTADOS VIH/SIDA Convenio de 29/07/05	0,00	5.147,15	5.147,15	0,00
T4521	CONV.ACOG.PISOS TUTEL.AFECTADOS VIH/SIDA Convenio de 28/04/05	0,00	6.020,00	6.020,00	0,00
T4532	CENTRO DE INVESTIGACION PRINCIPE FELIPE Convenio de 23/05/01	0,00	13.454.781,06	13.454.781,06	0,00
T4534	CONV.DESARROLLO PROGRAMA HOSPI-SPORT Convenio de 20/06/05	0,00	15.960,00	15.960,00	0,00
T4536	CONV.FUND.OFTALMOLOGICA DEL MEDITERRANEO Convenio de 26/08/04	0,00	7.448.987,27	7.448.987,27	0,00
T4584	CONV. OBRAS INSTITUTO DE NEUROCIENCIA Convenio Univ. M. Hernández de 16/06/03	0,00	550.000,00	550.000,00	0,00
T5327	CONV.FUND.NORAY PROYECTO HOMBRE ALICANTE Convenio de 16/12/05	0,00	230.000,00	230.000,00	0,00
T5823	CONV. ATENCION BUCODENTAL DISCAPACITADOS Convenio de 31/03/05	0,00	54.000,00	54.000,00	0,00
T5826	CENTRO INVESTIG.PRINCIPE FELIPE EQUIPAM. Convenio de 23/05/01	0,00	4.289.670,98	4.289.670,98	0,00
T5827	CONV.COLABORACION PARA FORMACION Convenio de 16/02/05	0,00	60.069,44	60.069,44	0,00
T5837	CONV PISO TUTELADO PERSONAS VIH Convenio de 19/07/05	0,00	14.994,15	14.994,15	0,00
T5859	FINANCIACION INVERSIONES Res. Conseller Art. 45 a) TRLHPGV de 09/09/05	0,00	15.000,00	15.000,00	0,00



GENERALITAT	TRANSFERENCIAS DE CAPITAL CONCEDIDAS A LA FECHA 31 DE DICIEMBRE DE 2005	REFERENCIA : SGGCGA242 FECHA : 31/12/2005 HORA : 12:00:09 PÁGINA : 11 / 21
-------------	--	---

SECCION: 10 SANIDAD

LINEA SUBV.	DESCRIPCION / NORMATIVA	IMP. CONCEDIDO PENDIENTE DE LIQUIDAR A 1/I	IMP. CONCEDIDO EN EL EJERCICIO	IMP. LIQUIDADO EN EL EJERCICIO	IMP. CONCEDIDO PEND. LIQUIDAR A 31/12
	TOTAL SECCION: 10	0,00	32.900.706,83	32.900.706,83	0,00

GENERALITAT	TRANSFERENCIAS DE CAPITAL CONCEDIDAS A LA FECHA 31 DE DICIEMBRE DE 2005	REFERENCIA : SGGCGA242 FECHA : 31/12/2005 HORA : 12:00:09 PÁGINA : 12 / 21
--------------------	--	---

SECCION: 11 EMPRESA, UNIVERSIDAD Y CIENCIA

LÍNEA SUBV.	DESCRIPCION / NORMATIVA	IMP. CONCEDIDO PENDIENTE DE LIQUIDAR A 1/1	IMP. CONCEDIDO EN EL EJERCICIO	IMP. LIQUIDADO EN EL EJERCICIO	IMP. CONCEDIDO PEND. LIQUIDAR A 31/12
T0104	AYUDAS PARA EQUIP. DE INFRAESTRUCTURAS Acuerdos G Valenciano 1/04/05, 22/7/05, 28/10/05	0,00	37.388.460,00	37.388.460,00	0,00
T0128	INV.OMIC Y ENTES LOCAL. JUNTAS ARBITRA. Orden Conselleria 29/12/04	0,00	121.936,99	121.936,99	0,00
T0129	OBRES Y EQUIP.FEDER.Y ASOC.CONSUMIDORES Orden Conselleria 29/12/04	0,00	52.536,28	52.536,28	0,00
T0139	TRANSFERENCIAS CAPITAL FOMENTO ARTESANÍA Orden Conselleria 29/12/04	0,00	297.106,17	297.106,17	0,00
T0146	PLAN URBAN.COMERC.Y MODERN.INFRAEST. Orden Conselleria 29/12/04	0,00	3.353.136,48	3.353.136,48	0,00
T2429	MARCA DE GARANTIA DEL PUERTO DE VALENCIA Art. 45 TRLHPGV	0,00	31.291,53	31.291,53	0,00
T2747	TRANSFERENCIAS CAPITAL CENTRO ARTESANIA Art. 45 TRLHPGV Ley 14/2004, de 29 de diciembre	0,00	60.360,00	60.360,00	0,00
T3091	PLAN MODERNIZ.E INNOV.TECNOLOGICA PYMES Orden Conselleria 29/12/04	0,00	1.368.652,82	1.368.652,82	0,00
T3317	CONV. FEDERACION DE PANADERIA VALENCIA Convenio	0,00	210.000,00	210.000,00	0,00
T4454	ADQ.TERRENOS Y URBANIZ. CAMPUS U.JAUME I Art. 45 a) TRLHPGV	0,00	299.512,74	299.512,74	0,00
T4607	CONV. FUNDACIÓN DESARROLLO E INNOVACIÓN Convenio	0,00	1.804.050,00	1.804.050,00	0,00
T4626	PLAN IMPLANTACION EMPRESAS EN EXTERIOR Orden Conselleria 04/03/05	0,00	236.835,68	236.835,68	0,00
T4630	CONV.CAMARA INDUSTRIA Y NAVEGACION ALCOI Convenio	0,00	10.000,00	10.000,00	0,00
T4641	CONV. DES. ACC. PLANES COMPETITIVIDAD Convenio	0,00	90.150,00	90.150,00	0,00
T4642	DES. NUEVAS ACC. COMERCIO PLANES COMPET. Convenio	0,00	59.953,78	59.953,78	0,00
T4698	CONV.AYTO.REQUENA RECINTO MULTIFUNCIONAL Convenio	0,00	137.550,42	137.550,42	0,00
T4700	CONV.AYTO. VALENCIA MERCADO CENTRAL Convenio	0,00	249.900,00	249.900,00	0,00



GENERALITAT	TRANSFERENCIAS DE CAPITAL CONCEDIDAS A LA FECHA 31 DE DICIEMBRE DE 2005	REFERENCIA : SGGCGA242 FECHA : 31/12/2005 HORA : 12:00:09 PÁGINA : 13 / 21
--------------------	--	---

SECCION: 11 EMPRESA, UNIVERSIDAD Y CIENCIA

LINEA SUBV.	DESCRIPCION / NORMATIVA	IMP. CONCEDIDO PENDIENTE DE LIQUIDAR A 1/1	IMP. CONCEDIDO EN EL EJERCICIO	IMP. LIQUIDADO EN EL EJERCICIO	IMP. CONCEDIDO PEND. LIQUIDAR A 31/12
T5705	AYUDAS INST. INDUST. TRANSMIS. LEGIONELOSIS Orden Conselleria 09/09/2005	0,00	149.003,64	149.003,64	0,00
T5708	CONV. AYTO. ELDA REFORMA MERCADO CENTRAL Convenio	0,00	80.986,50	80.986,50	0,00
T5737	CONVENIO CON EL AYUNTAMIENTO DE MONTAN Convenio	0,00	209.674,18	209.674,18	0,00
T5738	CONVENIO AYUNTAMIENTO DE BENTARRÉS Convenio	0,00	119.963,10	119.963,10	0,00
T5739	CONVENIO AYUNTAMIENTO DE SAN MATEU Convenio	0,00	160.000,00	160.000,00	0,00
T5764	CONV. CONS. CÁMARAS EQUIP. INFORM. LOGÍSTICO Convenio	0,00	19.890,10	19.890,10	0,00
T5768	DOTACIÓN EQUIPAMIENTO CIENTÍFICO-TÉCNICO Orden Conselleria 03/12/04	0,00	836.500,54	836.500,54	0,00
T5770	AMORTIZ. CAPITAL NUEVO PLAN FINANCIACIÓN Acuerdos Consell 10/07/97 y 13/05/05	0,00	7.615.681,95	7.615.681,95	0,00
T5779	CONV. UNION GREMIAL FEDERACION COMERCIO Convenio	0,00	60.000,00	60.000,00	0,00
T5787	CONVENIO ASOCIACION VENDEDORES PEXINES Convenio	0,00	90.000,00	90.000,00	0,00
T6513	CONV. CONS. CÁMARAS P. INNOCOMMERCE (T. CAP.) Convenio	0,00	8.000,00	8.000,00	0,00
X0137	OPERACIONES CAPITAL IMPIVA Ley 14/2004, de 29 de diciembre	0,00	61.826.690,59	61.826.690,59	0,00
TOTAL SECCION: 11		0,00	116.947.823,49	116.947.823,49	0,00

GENERALITAT	TRANSFERENCIAS DE CAPITAL CONCEDIDAS A LA FECHA 31 DE DICIEMBRE DE 2005	REFERENCIA : SGGCGA242 FECHA : 31/12/2005 HORA : 12:00:09 PÁGINA : 14 / 21
--------------------	--	---

SECCION: 12 AGRICULTURA, PESCA Y ALIMENTACIÓN

LINEA SUBV.	DESCRIPCION / NORMATIVA	IMP. CONCEDIDO PENDIENTE DE LIQUIDAR A 1/1	IMP. CONCEDIDO EN EL EJERCICIO	IMP. LIQUIDADO EN EL EJERCICIO	IMP. CONCEDIDO PEND. LIQUIDAR A 31/12
T0169	RACIONALIZ. USO AGUA RIEGO:GOTA A GOTA	0,00	16.871.156,28	16.871.156,28	0,00
T0170	Ley 8/02 Decreto Consell 47/86 O.CAPA 27/12/04 OBRAS Y SERV.DE INFRA.AGRARIA MUNICIPIOS	0,00	4.282.429,91	4.282.429,91	0,00
T0178	Orden Convocatoria CAPA 29/11/04 MILLORAR LA SANIDAD ANIMAL	0,00	599.197,36	599.197,36	0,00
T0180	R.D. 2611/96 y 1328/00 PROMOCIÓN DEL USO NUEVAS TECNOLOG.	0,00	49.828,34	49.828,34	0,00
T0193	OM 13/02/93 O.CAPA 29/07/05 Y 23/05/05 RD 178/05 MEJORA ESTRUCTURA EXPLOTACIONES AGRARIAS	0,00	7.930.206,11	7.930.206,11	0,00
T0204	R(CE) 1257/1999; RD 613/01; Orden 20/12/01. VERTERACIÓN SECTOR AGRARIO: OPAS	0,00	307.362,83	307.362,83	0,00
T0919	Órdenes CAPA 7/07/2005 MILLORAR ESTRUCT. COOPERAT.: SERVICIOS	0,00	360.000,00	360.000,00	0,00
T0965	Ley 14/2004, de 29 de diciembre ACCESO PROPIEDAD ARRENDAM. HISTORICOS	0,00	41.976,00	41.976,00	0,00
T1366	Ley 6/86 del Gº Vº y Orden CAPA 23/03/2000 REESTRUCTURACIÓN COOPERATIVA	0,00	1.927.575,09	1.927.575,09	0,00
T1772	Orden CAPA 15/02/01 AYUDAS CONSEJOS REGULADORES FIG. CALID.	0,00	90.000,00	90.000,00	0,00
T1793	Ley 14/2004, de 29 de diciembre AYUDAS EXTROCTURA PRODUCCIÓN LECHERA	0,00	14.132,24	14.132,24	0,00
T1907	RD 347/2003 MEJORA TRANSF. COMER. S. AGROALIMENTARIO	0,00	23.927.482,60	23.927.482,60	0,00
T1938	R(CE) 1257/99, RD 117/01, O.CAPA 12/03/01, 26/01/05 MEJORAR LA SANIDAD VEGETAL: FRUTALES	0,00	419.248,96	419.248,96	0,00
T1939	Orden Convocatoria CAPA 05/06/00 MEJORA EQUIP. ASOC. DEFENSA VEGETAL	0,00	11.016,09	11.016,09	0,00
T1957	Orden CAPA 23/05/90 y 14/04/03 AYUDAS REPOS. BIENES CAPITAL AFECTADOS	0,00	9.585.989,90	9.585.989,90	0,00
T1990	Decreto 22/2005 y Orden CAPA 14/03/2005 MEJORA TRANSF. COM.P.PESCA Y ACUICULTURA	0,00	956.682,16	956.682,16	0,00
T2124	R(CE)2792/99, RD3448/00, O.CAPA 12/3/01, 26/1/05 ESCUELA CAPATACES AGRÍCOLAS CATARROJA	0,00	8.000,00	8.000,00	0,00
	Ley 14/2004, de 29 de diciembre				

GENERALITAT	TRANSFERENCIAS DE CAPITAL CONCEDIDAS A LA FECHA 31 DE DICIEMBRE DE 2005	REFERENCIA : SGGCGA242
		FECHA : 31/12/2005
		HORA : 12:00:09
		PÁGINA : 15 / 21

SECCION: 12 AGRICULTURA, PESCA Y ALIMENTACIÓN

LINEA SUBV.	DESCRIPCION / NORMATIVA	IMP. CONCEDIDO PENDIENTE DE LIQUIDAR A 1/1	IMP. CONCEDIDO EN EL EJERCICIO	IMP. LIQUIDADO EN EL EJERCICIO	IMP. CONCEDIDO PEND. LIQUIDAR A 31/12
T2130	BIENESTAR ANIMAL: ANIMALES DOMÉSTICOS O.C. 10/03/97	0,00	31.777,01	31.777,01	0,00
T2868	SUBV. ESCUELA FAMILIAR AGRARIA LLOMBAY Ley 14/2004, de 29 de diciembre	0,00	13.000,00	13.000,00	0,00
T3079	MEJORAR PRÁCT. CULTIVO: PROD. INTEGRADA Ley 14/2004, de 29 de diciembre	0,00	6.000,00	6.000,00	0,00
T3090	MILLORAR LAS EXPLOTACIONES GANADERAS Orden CAPA 24/11/00	0,00	793.157,90	793.157,90	0,00
T3115	MODERNIZ. Y ADAPTACIÓN SECTOR PESQUERO O.CAPA 15/09/00;R(CE)2792/99 17/12;R(CE)2561/99	0,00	11.303.102,46	11.303.102,46	0,00
T3129	INIC. COM. DESARROLLO RURAL LEADER PLUS Decis. UE, Convenios de 2/11/01 y 21/10/2002	0,00	853.914,42	853.914,42	0,00
T4715	SUBV. ESCUELA LA SAFOR Ley 14/2004, de 29 de diciembre	0,00	12.000,00	12.000,00	0,00
T4721	INVERSIONES EXPLOTACIONES AGRARIAS R(CEE) 1257/99; Orden Conselleria 29/05/02.	0,00	365.571,52	365.571,52	0,00
T4724	REESTRUCTURACION Y SANFAMIENTO CULTIVOS Orden CAPA 20/7/98 y 29/3/00	0,00	1.003.943,50	1.003.943,50	0,00
T4728	MILLORAR EXPLT. GANADERAS: ACT. COMÚN Ley 14/2004, de 29 de diciembre	0,00	1.546.589,57	1.546.589,57	0,00
T4731	APLICACIÓN POLÍTICA AGRARIA COMUNITARIA Rtos./directivas comunit. y desarrollo estatal	0,00	34.190.602,85	34.190.602,85	0,00
T4732	AYUDA DESARROLLO ENDOGENO ZONAS RURALES Orden CAPA 28/11/01, Rto. 17/04/02	0,00	1.229.883,98	1.229.883,98	0,00
T4772	SEDE FEDERACIÓN DE PANADERÍA Ley 14/2004, de 29 de diciembre	0,00	120.000,00	120.000,00	0,00
T4793	PROYECTO PAISAJES Y ESPACIOS RURALES Ley 17/2003. de 30 de diciembre	0,00	441.213,24	441.213,24	0,00
T4794	DES. RURAL: LEADER PLUS COMPLEMENTARIO Ley 14/2004, de 29 de diciembre	0,00	1.824.426,00	1.824.426,00	0,00
T4795	DES. RURAL: PROG. INTEG. PRODER-2 COMPLEM Ley 14/2004, de 29 de diciembre	0,00	3.709.992,32	3.709.992,32	0,00
T4796	CONVENIO SIG-PAC Convenio	0,00	41.880,00	41.880,00	0,00

GENERALITAT	TRANSFERENCIAS DE CAPITAL CONCEDIDAS A LA FECHA 31 DE DICIEMBRE DE 2005	REFERENCIA : SGGCGA242 FECHA : 31/12/2005 HORA : 12:00:09 PÁGINA : 16 / 21
--------------------	--	---

SECCION: 12 AGRICULTURA, PESCA Y ALIMENTACIÓN

LINEA SUBV.	DESCRIPCION / NORMATIVA	IMP. CONCEDIDO PENDIENTE DE LIQUIDAR A 1/1	IMP. CONCEDIDO EN EL EJERCICIO	IMP. LIQUIDADO EN EL EJERCICIO	IMP. CONCEDIDO PEND. LIQUIDAR A 31/12
T4798	I+D+I: HORTOFRUTICULTURA	0,00	2.209.178,67	2.209.178,67	0,00
T4799	Orden CAPA de 13 de junio de 2002 PROYECTOS DE INVESTIGACION AGROALIMED	0,00	1.744.574,58	1.744.574,58	0,00
T6104	Ley 14/2004, de 29 de diciembre MILLORAR LA SANIDAD ANIMAL	0,00	212.561,18	212.561,18	0,00
T6109	Orden de 4 de febrero de 2005 REVITALIZACIÓN COMARCAS DEL INTERIOR	0,00	667.776,01	667.776,01	0,00
T6113	Ley 14/2004, de 29 de diciembre APOYO ORG. Y ASOCIAC. DE PRODUCTORES	0,00	561.635,80	561.635,80	0,00
T6114	Orden APA 3649/2004 y O. CAPA 4/07/05 AYUDA INV. COM. GITANA INTEGRAC. AGRIC.	0,00	42.000,00	42.000,00	0,00
X0195	Ley 14/2004, de 29 de diciembre OPERACIONES DE CAPITAL IVIA	0,00	4.350.000,00	4.350.000,00	0,00
TOTAL SECCION: 12		0,00	134.657.064,88	134.657.064,88	0,00

GENERALITAT	TRANSFERENCIAS DE CAPITAL CONCEDIDAS A LA FECHA 31 DE DICIEMBRE DE 2005	REFERENCIA : SGGCGA242
		FECHA : 31/12/2005
		HORA : 12:00:09
		PÁGINA : 17 / 21

SECCION: 14 TERRITORIO Y VIVIENDA

LINEA SUBV.	DESCRIPCION / NORMATIVA	IMP. CONCEDIDO PENDIENTE DE LIQUIDAR A 1/1	IMP. CONCEDIDO EN EL EJERCICIO	IMP. LIQUIDADO EN EL EJERCICIO	IMP. CONCEDIDO PEND. LIQUIDAR A 31/12
T0002	AYUDAS AL PLANEAMIENTO URBANÍSTICO Orden Conselleria	0,00	290.278,98	290.278,98	0,00
T0258	SUBVENCION INFRAESTRUCTURAS DEL CEAM Convenio CEAM	0,00	90.150,00	90.150,00	0,00
T0304	PLAN DE VIVIENDA MINISTERIO FOMENTO/CV. D. 92/2002 y Orden 15/11/02	0,00	84.032.074,23	84.032.074,23	0,00
T1373	MEJORA EN ESPACIOS NATURALES Orden Conselleria 12/02/2004	0,00	112.148,56	112.148,56	0,00
T1374	MEJORA DEL HÁBITAT PARA FAUNA TERRESTRE Art 46 TRIHPGV	0,00	63.866,72	63.866,72	0,00
T1801	INVERSIONES EN MICRORRESERVAS DE FLORA Orden 25/02/99	0,00	35.692,56	35.692,56	0,00
T1807	EST. EFECTO FUEGO SOBRE SUELO Y VEGETAC. Convenio CSIC	0,00	55.077,00	55.077,00	0,00
T2484	MANT.Y ACTUACIONES ACEQUIAS P.N.ALBUFERA Orden Conselleria 17/11/2003	0,00	167.403,85	167.403,85	0,00
T2640	MINIMIZAC. Y VALORIZACION RESIDUOS(PIR) Orden de 17/12/03	0,00	626.313,56	626.313,56	0,00
T2835	MEJOR HÁBITAT FAUNA ACUÁTICA Y ESC.PESCA Art 46 TRIHPGV	0,00	78.000,00	78.000,00	0,00
T4814	SUBV.ADQUISICION MATERIAL MEDICION RUIDO Orden de 17/12/03	0,00	55.760,85	55.760,85	0,00
T4827	ACTUACIONES EN CUENCAS HIDROLOGICAS Convenio	0,00	4.830.242,13	4.830.242,13	0,00
T4828	INV.DESA.AREAS INFL.RESERVAS NAC CAZA CV Orden de 4/03/04	0,00	44.911,88	44.911,88	0,00
T4831	LUCHA ENCEFALOPATIA ESPONGIFORME BOVINA Convenio ASLAND, CEMEX ESPAÑA	0,00	596.867,18	596.867,18	0,00
T4832	PROTEC,CONSERV.Y MEJORA MONTES DE LA CV Orden de la Conselleria de 29/11/01	0,00	2.305.487,74	2.305.487,74	0,00
T4842	GESTION DE RESERVAS VOLUNT.FAUNA Y FLORA Orden 21/04/04	0,00	12.640,00	12.640,00	0,00
T4843	AYUDA PROPIETARIOS ARBOLES MONUMENTALES Orden 22/04/04	0,00	8.753,76	8.753,76	0,00

GENERALITAT	TRANSFERENCIAS DE CAPITAL CONCEDIDAS A LA FECHA 31 DE DICIEMBRE DE 2005	REFERENCIA : SGGCGA242 FECHA : 31/12/2005 HORA : 12:00:09 PÁGINA : 18 / 21
--------------------	--	---

SECCION: 14 TERRITORIO Y VIVIENDA

LINEA SUBV.	DESCRIPCION / NORMATIVA	IMP. CONCEDIDO PENDIENTE DE LIQUIDAR A 1/I	IMP. CONCEDIDO EN EL EJERCICIO	IMP. LIQUIDADO EN EL EJERCICIO	IMP. CONCEDIDO PEND. LIQUIDAR A 31/12
T4844	CONV.C.VISIT.PN PRAT CABANES-TORREBLANC Art. 45 a) TRLHPGV	0,00	130.257,55	130.257,55	0,00
T4885	PLAN VIVIENDA DE LA COMUNIDAD VALENCIANA D. 92/2002 y Orden 15/11/02	0,00	17.450,30	17.450,30	0,00
T4890	LUCHA CONTRA DESERTIFICACION.SUELOS FOR. Convenio Universidad de Valencian y CIDE	0,00	229.800,00	229.800,00	0,00
T6203	AY.ACTUAC.PARAJES NATURALES MUNICIPALES Orden Conselleria	0,00	42.012,23	42.012,23	0,00
T6208	CANC.CRED.INVERSION 2004 PLANTA DE ONDA Convenio RECIPLASA	0,00	1.750.353,00	1.750.353,00	0,00
T6214	PLANTA RECICLAJE Y COMPOST. PIEDRA NEGRA Convenio VAERSA	0,00	8.586.372,00	8.586.372,00	0,00
T6216	PLANEAMIENTO G.URBANISTICA AMELIAC.IVAM	0,00	13.920,00	13.920,00	0,00
X4894	IVVSA VAERSA GESTION RESIDUOS Convenio VAERSA	0,00	4.429.577,80	4.429.577,80	0,00
TOTAL SECCION: 14		0,00	108.605.411,88	108.605.411,88	0,00

SECCION: 15 TURISMO

LINEA SUBV.	DESCRIPCION / NORMATIVA	IMP. CONCEDIDO PENDIENTE DE LIQUIDAR A 1/I	IMP. CONCEDIDO EN EL EJERCICIO	IMP. LIQUIDADO EN EL EJERCICIO	IMP. CONCEDIDO PEND. LIQUIDAR A 31/12
T6404	CONVENIO DESAFIO ESPA OL SA Art. 45 TRLHPGV	0,00	2.700.000,00	2.700.000,00	0,00
X0160	OP. CAPITAL AGENCIA VAL. TURISMO D. 209/04 y Ley 14/2004, de 29 de diciembre	0,00	13.822.958,50	13.822.958,50	0,00
TOTAL SECCION: 15		0,00	16.522.958,50	16.522.958,50	0,00

GENERALITAT	TRANSFERENCIAS DE CAPITAL CONCEDIDAS A LA FECHA 31 DE DICIEMBRE DE 2005	REFERENCIA : SGGCGA242
		FECHA : 31/12/2005
		HORA : 12:00:09
		PÁGINA : 19 / 21

SECCION: 16 BIENESTAR SOCIAL

LINEA SUBV.	DESCRIPCION / NORMATIVA	IMP. CONCEDIDO PENDIENTE DE LIQUIDAR A 1/1	IMP. CONCEDIDO EN EL EJERCICIO	IMP. LIQUIDADO EN EL EJERCICIO	IMP. CONCEDIDO PEND. LIQUIDAR A 31/12
T0229	MEJORA COND. ACCESIBILIDAD MEDIO FÍSICO Convenio 09/06/05	0,00	382.586,92	382.586,92	0,00
T0310	AYUDAS PARA PROYECTOS DE INVERSIÓN Orden Convocatoria 20/12/04	0,00	4.455.576,44	4.455.576,44	0,00
T3106	AYUDAS PARA PROYECTOS DE INVERSIÓN Orden Convocatoria 21/12/04	0,00	1.261.448,10	1.261.448,10	0,00
T4983	C. EST. INTEGRACIÓN SOCIAL INMIGRANTE Art. 46.1 TRLHPV. Acuerdo Consejo 24/05/01	0,00	30.650,00	30.650,00	0,00
T4996	CONV. AS-PRO MINUS CONS.RES.-CD LA SAFOR Convenio 26/12/05	0,00	453.476,11	453.476,11	0,00
T5351	CONVENIO IVAJ - AYUNTAMIENTO DE CHERA Addenda al Convenio 21/06/05	0,00	16.386,64	16.386,64	0,00
T5353	CONV.ASPANIAS C.D.PARALÍTICOS CEREBRALES Convenio 08/06/05	0,00	1.009.560,50	1.009.560,50	0,00
T5362	APOYO INV. ASOC. Y ORGANIZAC. SOCIALES Art. 46.1 TRLHPGV Resolución 29/03/05	0,00	61.300,00	61.300,00	0,00
T5363	ASOC. INMIGRANTES PAISES ESTE CASTELLÓN Art. 46.1 TRLHPGV Resolución 29/03/05	0,00	18.390,00	18.390,00	0,00
T5364	APOYO ORG. INMIGRANTE CONFESIÓN ISLAM Art. 46.1 TRLHPGV Resolución 06/07/05	0,00	92.210,00	92.210,00	0,00
T5365	CONV. FED. VAL. MUNICIPIOS Y PROVINCIAS Convenio 08/06/05	0,00	166.122,07	166.122,07	0,00
T5367	APOYO INV.ORG.INMIGRANTES IBEROAMERICA Art. 46.1 TRLHPGV.- Resolución 29/03/05	0,00	13.398,20	13.398,20	0,00
T5378	CONV. RES. DISCAP.PSIQUICOS CREVILLENTE Convenio 11/02/04	0,00	366.882,01	366.882,01	0,00
T5381	CONVENIO FUNDACION FESORD C.V. Convenio 23/09/04	0,00	120.200,00	120.200,00	0,00
T5383	CONV. AFANIAS COMPLEJO SOCIEDUCATIVO Convenio 23/09/04	0,00	853.529,49	853.529,49	0,00
T5392	CONV. AVAPACE CONST. RESID. PARAL. CEREB Convenio 08/07/05	0,00	183.520,00	183.520,00	0,00
T5396	CONV. AYTO. CULLERA CONSTRUC. C.O/C.D. Convenio 08/07/05	0,00	544.999,98	544.999,98	0,00

GENERALITAT	TRANSFERENCIAS DE CAPITAL CONCEDIDAS A LA FECHA 31 DE DICIEMBRE DE 2005	REFERENCIA : SGGCGA242 FECHA : 31/12/2005 HORA : 12:00:09 PÁGINA : 20 / 21
--------------------	--	---

SECCION: 16 BIENESTAR SOCIAL

LINEA SUBV.	DESCRIPCION / NORMATIVA	IMP. CONCEDIDO PENDIENTE DE LIQUIDAR A 1/1	IMP. CONCEDIDO EN EL EJERCICIO	IMP. LIQUIDADO EN EL EJERCICIO	IMP. CONCEDIDO PEND. LIQUIDAR A 31/12
T6315	ASOC. INTEGR. NEGROS AFRICANOS VALENACIA	0,00	12.000,00	12.000,00	0,00
	Art. 46.1 TRLHPGV, Res. 29/03/05				
T6317	ASOC. SENEGALESA EN VALENCIA-INVERSIÓN	0,00	11.981,28	11.981,28	0,00
	Art. 46.1 TRLHPGV, Res. 29/03/05				
T6318	CONVENIO CREACIÓN AMICS	0,00	1.054.395,14	1.054.395,14	0,00
	Convenio 23/05/05				
T6327	CONV. AVAPACE CONSTRUC. CENTRO DÍA	0,00	116.990,00	116.990,00	0,00
	Convenio 08/07/05				
T6353	CONV. ORIHUELA CONSTRUC. CEMM Y CD	0,00	75.168,00	75.168,00	0,00
	Convenio 08/06/05				
T6354	AYUDAS CONST. ESCUELAS INFANTILES (0-3)	0,00	671.236,31	671.236,31	0,00
	Resolución 12/12/05				
T6363	Convenio Ayto.Callosa Segura Residencia	0,00	6.000,00	6.000,00	0,00
	Resolución 12/12/05				
X0027	OPERACIONES CAPITAL I.V.A.J	0,00	337.800,00	337.800,00	0,00
	Ley 4/89 de 26/06/89				
X4997	OPERACIONES CAPITAL IVADIS	0,00	450.000,00	450.000,00	0,00
	Ley 11/2000 Medidas Fiscales Res. 01/02/05				
TOTAL SECCION: 16		0,00	12.765.807,19	12.765.807,19	0,00

GENERALITAT	TRANSFERENCIAS DE CAPITAL CONCEDIDAS A LA FECHA 31 DE DICIEMBRE DE 2005	REFERENCIA : SGGCGA242 FECHA : 31/12/2005 HORA : 12:00:09 PÁGINA : 21 / 21
--------------------	--	---

SECCION: 20 GASTOS DIVERSOS

LINEA SUBV.	DESCRIPCION / NORMATIVA	IMP. CONCEDIDO PENDIENTE DE LIQUIDAR A 1/1	IMP. CONCEDIDO EN EL EJERCICIO	IMP. LIQUIDADO EN EL EJERCICIO	IMP. CONCEDIDO PEND. LIQUIDAR A 31/12
T0807	DESARROLLO LOCAL	0,00	2.214.520,82	2.214.520,82	0,00
T1387	D. 98/2000, Dt. 112/2001 y Res. 24/02/05 INCENTIVOS A LA INVERSIÓN PRODUCTIVA	0,00	963.679,34	963.679,34	0,00
T3257	Orden 5 de mayo 2004 SUBV. FUNDACIÓN ESTUDIO VIOLENCIA	0,00	14.368,36	14.368,36	0,00
T4221	Convenio FONDO DE COHESIÓN TERRITORIAL	0,00	390.899,58	390.899,58	0,00
T5012	Resolución 21 de julio 2005 SUBVENCIÓN CENTRO/ÁREA FORMACIÓN	0,00	90.160,00	90.160,00	0,00
T5014	Convenio CONVENIO CÁMARA COMERCIO DE ALICANTE	0,00	1.502.530,26	1.502.530,26	0,00
T5028	Convenio CONV.REALOJAMIENTO SINDICATOS CASTELLÓN	0,00	49.897,92	49.897,92	0,00
T5034	Convenio CONVENIO UBE-CORPORATION	0,00	1.500.000,00	1.500.000,00	0,00
X0596	Convenio RIVV Y SOCIEDADES GESTORAS	0,00	2.406.960,00	2.406.960,00	0,00
X4438	Ley 7/84 de 4 de Julio OP.CAPITAL DEL SERVEF	0,00	16.264.234,88	16.264.234,88	0,00
	Ley 3/2000 de la G.V., Art. 45 a) IRLHPGV				
TOTAL SECCION: 20		0,00	25.397.251,16	25.397.251,16	0,00
TOTAL		0,00	664.580.988,30	664.580.988,30	0,00

4. MEMORIA

4.D- INFORMACIÓN SOBRE LA EJECUCIÓN DEL GASTO PÚBLICO

4.D.4- Transferencias y subvenciones concedidas

4.D.4.2- Transferencias corrientes

- Por conceptos
- Por líneas de subvención

4

GENERALITAT	TRANSFERENCIAS CORRIENTES CONCEDIDAS A LA FECHA 31 DE DICIEMBRE DE 2005	REFERENCIA : SGCGRGA241C FECHA : 31/12/2005 HORA : 15:16:11 PÁGINA : 1 / 1
--------------------	--	---

CONC.	DESCRIPCION	IMP. CONCEDIDO PENDIENTE DE LIQUIDAR A 1/1	IMP. CONCEDIDO EN EL EJERCICIO	IMP. LIQUIDADO EN EL EJERCICIO	IMP. CONCEDIDO PEND. LIQUIDAR A 31/12
400	T. a la Administración del Estado	0,00	4.571.496,12	4.571.496,12	0,00
410	T. a Entidades Autónomas de la G.V.	0,00	163.919.987,66	163.919.987,66	0,00
430	T. a la Administración de G.V.	0,00	431.818,00	431.818,00	0,00
439	T. a Altos órganos de la G.V.	0,00	3.712.970,00	3.712.970,00	0,00
440	T. a entes y empr.púb. de la G.V.	0,00	876.502.904,23	876.502.904,23	0,00
441	T. a Fundaciones de la G.V.	0,00	34.008.308,24	34.008.308,24	0,00
460	T. a Ayuntamientos	0,00	75.197.701,49	75.197.701,49	0,00
461	T. a Diputaciones	0,00	6.488.102,74	6.488.102,74	0,00
469	T. a otras Entidades locales	0,00	109.043.164,13	109.043.164,13	0,00
470	T. a Empresas privadas	0,00	215.491.971,33	215.491.971,33	0,00
480	T. a familias	0,00	632.050.694,76	632.050.694,76	0,00
481	T. a instit. y organ.sin fin.lucro	0,00	196.680.276,79	196.680.276,79	0,00
482	T. para programa de becas	0,00	1.512.488,16	1.512.488,16	0,00
486	T. Prestaciones e indemnizaciones	0,00	113.060.627,65	113.060.627,65	0,00
489	T. Farmacia	0,00	1.264.098.460,05	1.264.098.460,05	0,00
490	T. a la Unión Europea	0,00	12.000,00	12.000,00	0,00
495	T. a Organizaciones no gubernament.	0,00	4.488.947,18	4.488.947,18	0,00
499	Otras transferencias al exterior	0,00	743.352,72	743.352,72	0,00
TOTAL		0,00	3.702.015.271,25	3.702.015.271,25	0,00



GENERALITAT	TRANSFERENCIAS CORRIENTES CONCEDIDAS A LA FECHA 31 DE DICIEMBRE DE 2005	REFERENCIA : SGGCGA241 FECHA : 31/12/2005 HORA : 11:53:45 PÁGINA : 1 / 55
-------------	--	--

SECCION: 01 CORTES VALENCIANAS

LINEA SUBV.	DESCRIPCION / NORMATIVA	IMP. CONCEDIDO PENDIENTE DE LIQUIDAR A 1/I	IMP. CONCEDIDO EN EL EJERCICIO	IMP. LIQUIDADADO EN EL EJERCICIO	IMP. CONCEDIDO PEND. LIQUIDAR A 31/12
T0609	CAPITULO IV Ley 14/2004, de 29 de diciembre	0,00	3.085.750,00	3.085.750,00	0,00
T0987	CAPITULO IV Ley 14/2004, de 29 de diciembre	0,00	42.500,00	42.500,00	0,00
TOTAL SECCION: 01		0,00	3.128.250,00	3.128.250,00	0,00

GENERALITAT	TRANSFERENCIAS CORRIENTES CONCEDIDAS A LA FECHA 31 DE DICIEMBRE DE 2005	REFERENCIA : SGCGRGA241
		FECHA : 31/12/2005
		HORA : 11:53:45
		PÁGINA : 2 / 55

SECCION: 05 PRESIDENCIA

LINEA SUBV.	DESCRIPCION / NORMATIVA	IMP. CONCEDIDO PENDIENTE DE LIQUIDAR A 1/1	IMP. CONCEDIDO EN EL EJERCICIO	IMP. LIQUIDADO EN EL EJERCICIO	IMP. CONCEDIDO PEND. LIQUIDAR A 31/12
T0233	FOMENTO ACTIVIDADES DE CARÁCTER SOCIAL Art. 45 c)TRLHPGV	0,00	150.300,00	150.300,00	0,00
T0249	FED. VALENCIANA MUNICIPIOS Y PROVINCIAS Resolución Conseller de 15/10/04	0,00	777.480,00	777.480,00	0,00
T0592	BECAS PRÁCTICAS A PROFESIONALES Orden de Convocatoria	0,00	376.212,18	376.212,18	0,00
T0600	AYUDAS CENTROS VALENCIANOS EN EXTERIOR Convocatoria Resolución 31 de enero 2005	0,00	265.749,74	265.749,74	0,00
T0801	FINANCIACIÓN CONMEMORACIÓN EFEMÉRIDES Res. Secretario General. Convenio	0,00	42.000,00	42.000,00	0,00
T0802	SUBV AL CONSELL VALENCIÀ DEL MOVIM EUROP TRLHPGV artículo 45 a)	0,00	18.825,90	18.825,90	0,00
T0922	CONV.TRANSP.Y DIFUS.SE#AL RADIO Y TV Convenio	0,00	2.584.400,00	2.584.400,00	0,00
T1812	ACC.FORMATIVAS, DIVULGATIVAS, INTERCAMBIO Convenio	0,00	24.005,38	24.005,38	0,00
T2060	APOYO INST. PERSONAS FÍSICAS O JURÍDICAS Resol. Cons. 04/03/04	0,00	23.757,16	23.757,16	0,00
T2323	SUBV. ONGS ACCIONES SENSIBILIZACIÓN C.V. Decreto 201/1997 y Convocatoria anual	0,00	871.754,33	871.754,33	0,00
T2400	BECAS PRÁCTICAS PROF. DE PUBLICIDAD Convocatoria	0,00	31.323,98	31.323,98	0,00
T3235	FUND.Y ENTIDADES JURÍDICO PRIVADAS Convenio	0,00	29.994,21	29.994,21	0,00
T3244	SUBVENCIÓN UNIVERSIDADES DE LA C.V. Convenio	0,00	42.432,00	42.432,00	0,00
T4000	BECAS PROF. MATER. PLANIF. ESTRATÉGICA Convocatoria	0,00	79.097,48	79.097,48	0,00
T4002	PRÁCTICAS PROFESIONALES INFORMÁTICA Convocatoria	0,00	35.184,46	35.184,46	0,00
T4004	PREMIO G.V. MARIANO MARTINEZ Decreto 54/2000 , Resol. 14 de abril de 2005	0,00	3.000,00	3.000,00	0,00
T4006	OP.MEJORA PRODUCCION AUDIOVISUAL VAL. Convenio	0,00	2.313.960,00	2.313.960,00	0,00



GENERALITAT	TRANSFERENCIAS CORRIENTES CONCEDIDAS A LA FECHA 31 DE DICIEMBRE DE 2005	REFERENCIA : SGGCGA241
		FECHA : 31/12/2005
		HORA : 11:53:45
		PÁGINA : 3 / 55

SECCION: 05 PRESIDENCIA

LINEA SUBV.	DESCRIPCION / NORMATIVA	IMP. CONCEDIDO PENDIENTE DE LIQUIDAR A 1/1	IMP. CONCEDIDO EN EL EJERCICIO	IMP. LIQUIDADO EN EL EJERCICIO	IMP. CONCEDIDO PEND. LIQUIDAR A 31/12
T4007	ACTUAC. INFORMAC. FORM. SOBRE COMUNICACIÓN Convenio	0,00	96.160,72	96.160,72	0,00
T4021	BECAS PRACTICAS PROFESIONALES Convocatoria	0,00	40.965,50	40.965,50	0,00
T4026	BECAS FORM.COMPLEM.Y ESPEC.PROF.AMB.EUR. Convocatoria	0,00	29.717,71	29.717,71	0,00
T4027	AYUDAS PYMES SECT.AUDIOV.PROD.PROGR. IV Orden Convocatoria. Resolución 10 junio 2005	0,00	300.526,45	300.526,45	0,00
T4028	FOMENTO REALIZACIÓN DE TV MOVIES Convenio	0,00	301.000,00	301.000,00	0,00
T4033	FUNDACIÓN VICTIMAS DEL TERRORISMO Art. 45 a) TRLHFGV	0,00	90.027,62	90.027,62	0,00
T4037	BECAS FORMAC COMPLEMENTARIA SECTOR COOP. Art. 45 a) TRLHFGV Convocatoria	0,00	50.200,00	50.200,00	0,00
T4044	SUBV.UNIVERSIDAD POLITÉCNICA DE VALENCIA Convenio	0,00	36.430,00	36.430,00	0,00
T4048	SUBV.FUNDACIÓN C.V. REGIÓN EUROPEA Convenio	0,00	100.000,00	100.000,00	0,00
T4049	BECAS INF.EN LAS OFICINAS CIUDADANAS Convocatoria	0,00	37.777,15	37.777,15	0,00
T4053	APOYO AL FOMENTO DEL ASOCIACIONISMO Convocatoria	0,00	178.634,85	178.634,85	0,00
T4055	CONV.FUNDACIÓN DE LA C.V.AGUA Y PROGRESO Convenio	0,00	582.000,00	582.000,00	0,00
T5004	AYUDA HUMANITARIA Y DE EMERGENCIA Convenio	0,00	276.000,00	276.000,00	0,00
T5006	BECAS DE COLABORACIÓN CON LA AECI Decreto 201/1997, Convocatoria	0,00	168.915,00	168.915,00	0,00
T5007	AC.INST.COOP.INTER. AL DESARROLLO Convenio	0,00	2.229.597,87	2.229.597,87	0,00
T5008	PROYECTOS ESPECÍFICOS FORMACIÓN Decreto 201/97 y Convocatoria anual	0,00	1.000.000,00	1.000.000,00	0,00
T6553	Convenio Fund. Inst.Mediterráneo Es.Eur. Convenio	0,00	20.000,00	20.000,00	0,00

GENERALITAT	TRANSFERENCIAS CORRIENTES CONCEDIDAS A LA FECHA 31 DE DICIEMBRE DE 2005	REFERENCIA : SGGCGA241 FECHA : 31/12/2005 HORA : 11:53:45 PÁGINA : 4 / 55
-------------	--	--

SECCION: 05 PRESIDENCIA

LINEA SUBV.	DESCRIPCION / NORMATIVA	IMP. CONCEDIDO PENDIENTE DE LIQUIDAR A 1/I	IMP. CONCEDIDO EN EL EJERCICIO	IMP. LIQUIDADADO EN EL EJERCICIO	IMP. CONCEDIDO PEND. LIQUIDAR A 31/12
T6554	CONV.G.V. FUNDACIÓN PROF. MANUEL BROSETA Convenio	0,00	30.000,00	30.000,00	0,00
T6555	Conv.ASPADIS financiación gtos.corriente Convenio	0,00	30.000,00	30.000,00	0,00
TOTAL SECCION: 05		0,00	13.267.429,69	13.267.429,69	0,00

GENERALITAT	TRANSFERENCIAS CORRIENTES CONCEDIDAS A LA FECHA 31 DE DICIEMBRE DE 2005	REFERENCIA : SGCGRGA241
		FECHA : 31/12/2005
		HORA : 11:53:45
		PÁGINA : 5 / 55

SECCION: 06 ECONOMÍA, HACIENDA Y EMPLEO

LINEA SUBV.	DESCRIPCION / NORMATIVA	IMP. CONCEDIDO PENDIENTE DE LIQUIDAR A 1/I	IMP. CONCEDIDO EN EL EJERCICIO	IMP. LIQUIDADO EN EL EJERCICIO	IMP. CONCEDIDO PEND. LIQUIDAR A 31/12
T0211	JUBILACIONES ANTICIPADAS Orden 27/09/05	0,00	2.660.891,89	2.660.891,89	0,00
T0230	AYUDAS A ORGANIZACIONES SINDICALES Orden de 30/06/05	0,00	2.364.700,00	2.364.700,00	0,00
T0237	INSTITUTO VAL. INVESTIGACIONES ECONÓMICAS Convenio	0,00	328.900,00	328.900,00	0,00
T0834	FUND.RES.EXTRAJUDICIAL CONFLIC.COLECTIVO Art. 45 a) TRLHFGV	0,00	709.936,97	709.936,97	0,00
T1406	BECAS PRÁCTICAS A TITULADOS SUPERIORES Orden 5/09/05	0,00	20.520,99	20.520,99	0,00
T1409	SUBV.PERSONAS INST. Y OTRAS ENTIDADES Art. 45 a) TRLHFGV	0,00	16.105,00	16.105,00	0,00
T2036	PROG.EC.CONCERTADA SINDICATOS PAVACE Convenio	0,00	991.670,00	991.670,00	0,00
T2061	PROG.EC.CONCERTAD ORG.EMPRESARIALES Convenio	0,00	2.013.390,00	2.013.390,00	0,00
T2174	GARANT.PARA EMPRESAS DE ECONOMÍA SOC. Art. 45 a) TRLHFGV	0,00	120.200,00	120.200,00	0,00
T2207	SUBV.CONVENIOS COTIZACIÓN A LA SEG.SOC. Art. 45 a) TRLHFGV y Acuerdo Gobierno Valenciano	0,00	228.786,05	228.786,05	0,00
T2208	INTERESES CONV. JUBILACIONES IMEPIEL Art. 45 a) TRLHFGV y Acuerdo Gobierno Valenciano	0,00	1.050,14	1.050,14	0,00
T2440	DESARROLLO ACC.PREVENC.RIESGOS LABORALES Orden 27/07/05 y 07/12/05	0,00	1.211.671,27	1.211.671,27	0,00
T3097	FUND. C.V. PREVENCIÓN RIESGOS LABORALES Art. 45 a) TRLHFGV	0,00	266.570,42	266.570,42	0,00
T3250	BECAS PRAC.PROFESIONALES DE TÉCNICOS Orden Conselleria de 21/09/04	0,00	38.000,00	38.000,00	0,00
T3337	CONVENIO CENTRAL SINDICAL USO DE LA C.V Convenio	0,00	91.000,00	91.000,00	0,00
T4101	BECAS DE FORMACIÓN PARA POST-GRADUADOS Orden Conselleria de 12/11/04	0,00	11.760,00	11.760,00	0,00
T4159	PAN FORMACIÓN PREVENCIÓN RIESGOS LABORAL Orden de 21/05/03 y Orden 18/06/03	0,00	791.453,55	791.453,55	0,00

GENERALITAT	TRANSFERENCIAS CORRIENTES CONCEDIDAS A LA FECHA 31 DE DICIEMBRE DE 2005	REFERENCIA : SGGCGA241 FECHA : 31/12/2005 HORA : 11:53:45 PÁGINA : 6 / 55
--------------------	--	--

SECCION: 06 ECONOMÍA, HACIENDA Y EMPLEO

LINEA SUBV.	DESCRIPCION / NORMATIVA	IMP. CONCEDIDO PENDIENTE DE LIQUIDAR A 1/1	IMP. CONCEDIDO EN EL EJERCICIO	IMP. LIQUIDADO EN EL EJERCICIO	IMP. CONCEDIDO PEND. LIQUIDAR A 31/12
T4169	SEG. PREVENCIÓN OBRAS LICITADAS Convenio	0,00	139.311,50	139.311,50	0,00
T4171	CONV.UN.MUTUAS CAMPAÑA ESC.PREV.RIESGOS Convenio	0,00	360.600,00	360.600,00	0,00
T4173	PROMOCIÓN Y DIFUSIÓN DE LA PREVENCIÓN Art. 45 a) TRLHFGV	0,00	239.948,62	239.948,62	0,00
T4186	BECAS TITULADOS Orden Convocatoria de 5/09/05	0,00	5.769,72	5.769,72	0,00
T5203	PROTOCOLO INV. MARITIMAS MEDITERRANEO SA Art. 45 a) TRLHFGV y Acuerdo Gobierno Valenciano	0,00	961.600,00	961.600,00	0,00
T5207	DES.CENTRO EN RED INVEST.PREVENC.RIESGOS Art. 45 a) TRLHFGV	0,00	61.900,00	61.900,00	0,00
T5266	PROGRAMA DE APOYO A LA ECONOMIA SOCIAL Orden 9/11/04, Orden 19/10/04, Orden 17/05/05	0,00	3.800.358,44	3.800.358,44	0,00
T5421	EDICIÓN PRENSA CONCURSO PREVENC.RIESGOS Art. 45 a) TRLHFGV	0,00	90.000,00	90.000,00	0,00
T5422	CAMPAÑA PONTE UN DIEZ PREV RIESGOS LABOR Art. 45 a) TRLHFGV	0,00	149.970,00	149.970,00	0,00
T5423	EDIC.Y DISTRIB.MAT.DIDÁCTICO PREVENCIÓN Art. 45 a) TRLHFGV	0,00	170.000,00	170.000,00	0,00
T5428	UNIVERSIDAD DE VALENCIA-IUDESSCOP Art. 45 a) TRLHFGV	0,00	60.599,21	60.599,21	0,00
T5429	CIRIEC-ESPAÑA Art. 45 a) TRLHFGV	0,00	84.000,00	84.000,00	0,00
T5430	UNIVERSIDAD POLITÉCNICA DE VALENCIA Art. 45 a) TRLHFGV	0,00	21.600,00	21.600,00	0,00
T5435	DIFUSIÓN DE LA ECONOMÍA VALENCIANA Convenio	0,00	9.020,00	9.020,00	0,00
T5444	A.T CONTROL PLAN FORMAC PREV RIESGOS Art. 45 TRLHFGV	0,00	17.994,99	17.994,99	0,00
T5445	SUBV EXTRAOR INTER CONV COTIZ SEG SOCIAL Art. 45 a) TRLHFGV	0,00	79.475,19	79.475,19	0,00
T5446	IMPLANT Y MANTENIM B.DATOS CONV COLECTIV Art. 45 a) TRLHFGV	0,00	20.392,80	20.392,80	0,00

GENERALITAT	TRANSFERENCIAS CORRIENTES CONCEDIDAS A LA FECHA 31 DE DICIEMBRE DE 2005	REFERENCIA : SGCGRGA241
		FECHA : 31/12/2005
		HORA : 11:53:45
		PÁGINA : 7 / 55

SECCION: 06 ECONOMÍA, HACIENDA Y EMPLEO

LINEA SUBV.	DESCRIPCION / NORMATIVA	IMP. CONCEDIDO PENDIENTE DE LIQUIDAR A 1/1	IMP. CONCEDIDO EN EL EJERCICIO	IMP. LIQUIDADO EN EL EJERCICIO	IMP. CONCEDIDO PEND. LIQUIDAR A 31/12
T5447	PLAN ACC SINIESTRALIDAD MORTAL C.V Art. 45 a) TRLHFGV	0,00	354.572,26	354.572,26	0,00
T5448	ESTUDIO Y DIAGN PARQUE MAQUIN INDUSTRIAL Art. 45 a) TRLHFGV	0,00	90.000,00	90.000,00	0,00
T5449	ADAPT TRABAJ S.TEXTIL C.V (P.EQUAL) Art. 45 a) TRLHFGV	0,00	25.000,00	25.000,00	0,00
T5452	SUBVENCIÓN FERIA VALENCIA Art. 45 a) TRLHFGV	0,00	100.000,00	100.000,00	0,00
T5453	ESTUDIOS SOCIOLABORALES M.TRABAJO C.V Orden de 27/09/05	0,00	35.854,84	35.854,84	0,00
T5455	CONV.OBSERVATORIO COYUNT.ECON.INTERNAC. Convenio	0,00	43.894,50	43.894,50	0,00
T5456	FUNDACIÓN ETNOR Convenio	0,00	54.520,00	54.520,00	0,00
T5457	CONVENIO EVALUACIÓN POICV 2000-2006 Convenio	0,00	73.000,00	73.000,00	0,00
T5461	CONVENIO PRÁCTICAS FORMATIVAS Convenio	0,00	10.800,00	10.800,00	0,00
T5462	PLAN FORM.SEGUR.Y SALUD EN EL TRABAJO Convenio	0,00	1.123.512,95	1.123.512,95	0,00
T5470	CONVENIO PLAN DE FORMACIÓN INCYCE Convenio	0,00	119.400,00	119.400,00	0,00
X1423	OP.CORRIENTES COMITÉ ECONÓMICO Y SOCIAL Ley 1/1993 de la G.V.	0,00	737.580,00	737.580,00	0,00
X1813	CONT. REAFIANZAMIENTO S.G.R.CV Art. 45 a) TRLHFGV	0,00	300.500,00	300.500,00	0,00
X2377	OP.CORRIENTES IVE Art. 45 a) TRLHFGV	0,00	2.394.990,00	2.394.990,00	0,00
X5432	FONDO COBERTURA ESTADÍSTICA INSOLVENCIAS Art. 45 a) TRLHFGV	0,00	661.000,00	661.000,00	0,00
TOTAL SECCION: 06		0,00	24.263.771,30	24.263.771,30	0,00

GENERALITAT	TRANSFERENCIAS CORRIENTES CONCEDIDAS A LA FECHA 31 DE DICIEMBRE DE 2005	REFERENCIA : SGGCGA241
		FECHA : 31/12/2005
		HORA : 11:53:45
		PÁGINA : 8 / 55

SECCION: 07 JUSTICIA, INTERIOR Y ADMINISTRACIONES PÚBL

LINEA SUBV.	DESCRIPCION / NORMATIVA	IMP. CONCEDIDO PENDIENTE DE LIQUIDAR A 1/1	IMP. CONCEDIDO EN EL EJERCICIO	IMP. LIQUIDADADO EN EL EJERCICIO	IMP. CONCEDIDO PEND. LIQUIDAR A 31/12
T0246	SUBV. AYTOS. FAMILIAS INST. SIN FIN LUCRO Ley Hacienda Pública G.V. Art. 45 c)	0,00	30.615,12	30.615,12	0,00
T0464	PARTICIPACIÓN CONSORCIO DE BOMBEROS Ley 9/2002 LHPGV	0,00	19.380.170,48	19.380.170,48	0,00
T1436	SEGUROS DE VOLUNTARIOS PROTECC. CIVIL Orden de convocatoria de 11 de mayo de 2004	0,00	31.362,19	31.362,19	0,00
T1643	SUBV. A PARTIDOS POLÍTICOS GTOS. ELECTS Ley de la G.V. 1/1987 Ley Electoral	0,00	1.225.579,90	1.225.579,90	0,00
T1673	SUBVENCIONES A JUZGADOS DE PAZ Ley 38/1988 - R.D.293/95. A.Consell 12/11/04	0,00	500.047,73	500.047,73	0,00
T1674	SUBVENCIONES A COLEGIOS ABOGADOS C.V. Ley 1/96, R.D 293/95,108/95, Art.24.2 CE D.29/01	0,00	11.530.454,89	11.530.454,89	0,00
T1675	SUBVENCIONES COLEGIOS PROCURADORES C.V. Ley 1/96, R.D 293/95,108/95, Art.24.2 CE D.29/01	0,00	1.417.856,61	1.417.856,61	0,00
T1814	FOMENTO Y MTO. ASOCIACIONISMO LOCAL Orden Conselleria de 30 de abril de 2004	0,00	566.179,24	566.179,24	0,00
T2055	EQUIPAMIENTO VOLUNTARIOS DE PROTEC.CIVIL Orden de convocatoria de 11 de mayo de 2004	0,00	88.160,37	88.160,37	0,00
T3251	ATENCIÓN VÍCTIMAS DE ACCIDENTES Convenio	0,00	8.120,00	8.120,00	0,00
T4201	SUBVENCIONES A SINDICATOS Convenios	0,00	26.018,80	26.018,80	0,00
T4205	SUBV.AYTO. CURSOS POLICIAS LOCALES Orden Conselleria de 29 de marzo de 2004	0,00	27.757,78	27.757,78	0,00
T4206	PREMIOS JUSTICIA Orden 04/02/05	0,00	12.000,00	12.000,00	0,00
T4207	CONV.UNIVERSIDAD POLITÉCNICA DE VALENCIA Convenio	0,00	60.100,00	60.100,00	0,00
T4210	VIGILANCIA INCENDIOS FORESTALES Convenio	0,00	7.572,94	7.572,94	0,00
T4218	BECAS PRÁCT.PROFES.MATERIA EVAL. PROGRA. Orden Convocatoria	0,00	7.600,00	7.600,00	0,00
T4219	SUBV. TRIBUNAL AGUAS DE LA VEGA DE VAL. Convenio	0,00	87.542,60	87.542,60	0,00

GENERALITAT	TRANSFERENCIAS CORRIENTES CONCEDIDAS A LA FECHA 31 DE DICIEMBRE DE 2005	REFERENCIA : SGGCGA241 FECHA : 31/12/2005 HORA : 11:53:45 PÁGINA : 9 / 55
--------------------	--	--

SECCION: 07 JUSTICIA, INTERIOR Y ADMINISTRACIONES PÚBLICAS

LINEA SUBV.	DESCRIPCION / NORMATIVA	IMP. CONCEDIDO PENDIENTE DE LIQUIDAR A 1/1	IMP. CONCEDIDO EN EL EJERCICIO	IMP. LIQUIDADO EN EL EJERCICIO	IMP. CONCEDIDO PEND. LIQUIDAR A 31/12
T4223	CONV.Mº INT.SEGURIDAD EDIF.JUDICIAL Convenio	0,00	1.845.873,10	1.845.873,10	0,00
T4234	SUBVENCIÓN FAVIDEMCF	0,00	285.000,00	285.000,00	0,00
X2666	Resolución Conseller OP. CORRIENTES INSTITUTO CARTOGRAFICO V. Ley 9/97 de creación de I.C.V.	0,00	1.176.851,63	1.176.851,63	0,00
TOTAL SECCION: 07		0,00	38.314.863,38	38.314.863,38	0,00

GENERALITAT	TRANSFERENCIAS CORRIENTES CONCEDIDAS A LA FECHA 31 DE DICIEMBRE DE 2005	REFERENCIA : SGGCGA241 FECHA : 31/12/2005 HORA : 11:53:45 PÁGINA : 10 / 55
--------------------	--	---

SECCION: 08 INFRASTRUCT. Y TRANSPORTE

LINEA SUBV.	DESCRIPCION / NORMATIVA	IMP. CONCEDIDO PENDIENTE DE LIQUIDAR A 1/1	IMP. CONCEDIDO EN EL EJERCICIO	IMP. LIQUIDADO EN EL EJERCICIO	IMP. CONCEDIDO PEND. LIQUIDAR A 31/12
T0001	BECAS REALIZ.TRAB. INTERÉS CONSELLERIA Orden Convocatoria 11-04-2005, DOGV 18-04-2005	0,00	203.649,01	203.649,01	0,00
T0014	ACTUACIONES Y ESTUDIOS ARQUITECTURA Convenios	0,00	18.000,00	18.000,00	0,00
T0913	TRANSPORTE DE VIAJEROS DE DÉBIL TRÁFICO Orden convocatoria 09-05-2005, DOGV 24-05-2005	0,00	502.891,20	502.891,20	0,00
T2062	PROMOC.TRANSORTE PUBL.VIAJEROS Y MERC. Convenios	0,00	156.860,94	156.860,94	0,00
T2413	ACTUACIONES RELACI. CON PROGRAM COPUT Convenio	0,00	50.000,00	50.000,00	0,00
T4009	BECAS AVANTIC Orden convocatoria 28-07-2005, DOGV 09-08-2005	0,00	121.313,35	121.313,35	0,00
T4317	FUNDACIÓN FEPORIS (ANTES IPEC) Convenio	0,00	195.000,00	195.000,00	0,00
T4325	CAMPUS PARTY Convenio	0,00	800.000,00	800.000,00	0,00
T4328	CONVENIO GV-FUNDACIÓN OVSI FUNCIONAM. Convenio Fundación OVSI	0,00	300.000,00	300.000,00	0,00
T4336	CONV.G.V.ASOC.ESPAÑOLA DE LA CARRETERA Convenio con Asociación Española de la Carretera	0,00	30.000,00	30.000,00	0,00
X0008	EXPLOTACIÓN FERROCARRILS G.V.(FGV) Ley 4/86 Creación FGV y Ley 14/2004 Pptos. 2005	0,00	44.378.658,50	44.378.658,50	0,00
X3253	FUNCIONAMIENTO ETM Ley 9/2000 Creac. EPTMV, Ley 14/2004 Pptos.2005	0,00	4.598.713,46	4.598.713,46	0,00
X4337	FUNCIONAMIENTO ENTE GESTOR RED TTE. G.V. Ley 16/2003 Creac. EGRIGV, Ley 14/04 Pptos. 2005	0,00	552.000,00	552.000,00	0,00
X4658	OP.CORRIENTES AGENCIA VALENCIANA ENERGIA Ley 8/01 creac. AVEN y Ley 14/2004 Pptos. 2005	0,00	2.262.420,00	2.262.420,00	0,00
TOTAL SECCION: 08		0,00	54.169.506,46	54.169.506,46	0,00

GENERALITAT	TRANSFERENCIAS CORRIENTES CONCEDIDAS A LA FECHA 31 DE DICIEMBRE DE 2005	REFERENCIA : SGGCGA241
		FECHA : 31/12/2005
		HORA : 11:53:45
		PÁGINA : 11 / 55

SECCION: 09 CULTURA, EDUCACIÓN Y DEPORTE

LINEA SUBV.	DESCRIPCION / NORMATIVA	IMP. CONCEDIDO PENDIENTE DE LIQUIDAR A 1/1	IMP. CONCEDIDO EN EL EJERCICIO	IMP. LIQUIDADO EN EL EJERCICIO	IMP. CONCEDIDO PEND. LIQUIDAR A 31/12
T0022	FTO. PART. Y ASOC. PADRES/MADRES ALUMNOS	0,00	58.900,00	58.900,00	0,00
	Ord. 14/04/05, Res. 7/11/05				
T0036	AYUDAS AL PATRONATO DEL MISTERI D'ELX	0,00	72.980,00	72.980,00	0,00
	Convenio 10/02/05				
T0042	SUBV.MUSEU DEL JOGUET D'IBI	0,00	18.390,00	18.390,00	0,00
	Ley 10/2001, AD 25/2/05				
T0044	SUBV. MUSEOS Y COLECCIONES MUSEOGRAFICAS	0,00	155.760,00	155.760,00	0,00
	Orden 22/03/05, Res. 7/10/05				
T0045	BECAS POSTGRADOS TALLERES RESTAURACIÓN	0,00	37.460,00	37.460,00	0,00
	Orden 11/01/05, Res. 11/05/05				
T0046	CONSERVACIÓN PALMERAL D'ELX	0,00	79.390,00	79.390,00	0,00
	Art 45 a) TRLHPGV				
T0049	SUBV.A MUSEOS DEL AYUNTAMIENTO DE XÀTIVA	0,00	52.500,00	52.500,00	0,00
	Convenio				
T0050	PATRIMONIO ARQUEOLÓGICO INDUSTRIAL	0,00	14.856,00	14.856,00	0,00
	Art 45 a) TRLHPGV.- Convenio				
T0052	COLAB.UNIVERSIDAD POLITECNICA VALENCIA	0,00	31.250,00	31.250,00	0,00
	Convenio UPV.- 16/02/05				
T0061	AYUDA ALUM.C.CONC.Y ACOG.CONV.E.I./PR/EE	0,00	266.734.163,33	266.734.163,33	0,00
	L.O. 8/85, RD 2377/85 .LO.10/02.Orden.Convenio				
T0062	AYUDAS ALUMNOS SEMINARIOS MENORES	0,00	928.160,00	928.160,00	0,00
	Orden				
T0063	FINANCIACIÓN FORMACIÓN PERSONAS ADULTAS	0,00	3.358.210,37	3.358.210,37	0,00
	Orden 13/12/04 Res. 20/06/05 y Conv. con Aytos.				
T0064	AYUDAS A GUARDERIAS INFANTILES	0,00	747.763,78	747.763,78	0,00
	Orden 29/03/05; Res. 26/07/05				
T0067	GRATUIDAD LIBROS DE TEXTO	0,00	13.084.407,00	13.084.407,00	0,00
	Orden 12/11/03 y 23/06/04				
T0071	AYUDAS GABINETES PSICOPEDAGÓGICOS MUNIC.	0,00	1.791.990,00	1.791.990,00	0,00
	Orden 13/12/04 Res. 20/06/05 y 24/05/05				
T0072	C.CONCERT.PROY.ED.COMPENSATORIOS	0,00	292.320,38	292.320,38	0,00
	Orden 4/07/01; Resolución 10/01/05				
T0076	SUBV. ENT.COLAB.PARA FORMACION	0,00	202.290,00	202.290,00	0,00
	Orden 20/04/04; Resolución 1/12/04				

GENERALITAT	TRANSFERENCIAS CORRIENTES CONCEDIDAS A LA FECHA 31 DE DICIEMBRE DE 2005	REFERENCIA : SGGCGA241
		FECHA : 31/12/2005
		HORA : 11:53:45
		PÁGINA : 12 / 55

SECCION: 09 CULTURA, EDUCACIÓN Y DEPORTE

LINEA SUBV.	DESCRIPCION / NORMATIVA	IMP. CONCEDIDO PENDIENTE DE LIQUIDAR A 1/1	IMP. CONCEDIDO EN EL EJERCICIO	IMP. LIQUIDADO EN EL EJERCICIO	IMP. CONCEDIDO PEND. LIQUIDAR A 31/12
T0077	AYUD.IND.FORM.PERMANENTE PROFESORADO Orden 30/04/04; Resolución 7/12/04	0,00	527.000,00	527.000,00	0,00
T0078	CONV.COLAB.UNIV.Y OTRAS ENT.FORM.PROF. Convenio	0,00	350.000,00	350.000,00	0,00
T0080	PROY.INV.E INNOV.EDUCATIVA Y DES.CURRIC. Orden 27/04/04, Resolución 18/10/04	0,00	61.750,00	61.750,00	0,00
T0083	AY.ALUM.CEN.CONC.QUE IMPARTEN CFGM	0,00	23.597.829,84	23.597.829,84	0,00
T0084	LO 8/85 RD2377/85 Y O.13/06/97, 13/7/98, 26/7/99 AY.ALUM.C.CONC.QUE IMPARTEN CFGS	0,00	9.541.789,39	9.541.789,39	0,00
T0085	LO 8/85 RD 2377/85, Orden AY.ALUM.C.CONC.QUE IMPARTEN BACH.O COU	0,00	11.667.766,18	11.667.766,18	0,00
T0086	LO 8/85 RD 2377/85, Orden PRÁCTICAS FORMATIVAS CENTROS TRABAJO	0,00	2.458.986,44	2.458.986,44	0,00
T0091	Orden 9/05/05, Resolución 27/09/05 AYUDAS AL FOMENTO DEL VALENCIANO	0,00	434.969,80	434.969,80	0,00
T0106	Orden 24/01/05, Resolución 13/06/05 DEPORTE BASE JUEGOS DEPORTIVOS C.V.	0,00	195.466,00	195.466,00	0,00
T0107	Ley 4/93 Orden 1/09/04 DEPORTE FEDERADO	0,00	1.250.000,00	1.250.000,00	0,00
T0313	Ley 4/93 Decreto 60/98. Bases reguladoras DISTINCIÓN DE LA G.V. AL MÉRITO CULTURAL Decreto 35/86	0,00	276.469,82	276.469,82	0,00
T0314	AYUDAS ASOC. PERSONAS BIBLIOTEC.DE LA CV Orden 26/11/04, Resolución 12/04/05	0,00	12.352,26	12.352,26	0,00
T0827	TRANSPORTE ESCOLAR. AYUDAS INDIV.	0,00	1.475.022,67	1.475.022,67	0,00
T0829	LOGSE. Art. 65, Orden, Resolución 14/06/04 COMEDORES ESCOLARES	0,00	17.638.863,17	17.638.863,17	0,00
T1310	LOGSE. Art. 65, Orden, Resolución 14/06/04 AYUDAS A PROGRAMAS DE GARANTÍA SOCIAL	0,00	3.465.382,72	3.465.382,72	0,00
T1311	O.30/01, 31/05/04; Res.05/02 y 28/07/04,12/08/05 AY.FORM.SUPERIOR FUNC.DOCENTES NO UNIV.	0,00	98.994,69	98.994,69	0,00
T1343	Orden 30/04/04; Resolución 11/10/04 FUNDACIÓN MIGUEL HERNÁNDEZ Acuerdo Fundación	0,00	129.220,00	129.220,00	0,00



GENERALITAT	TRANSFERENCIAS CORRIENTES CONCEDIDAS A LA FECHA 31 DE DICIEMBRE DE 2005	REFERENCIA : SGGCGA241
		FECHA : 31/12/2005
		HORA : 11:53:45
		PÁGINA : 13 / 55

SECCION: 09 CULTURA, EDUCACIÓN Y DEPORTE

LINEA SUBV.	DESCRIPCION / NORMATIVA	IMP. CONCEDIDO PENDIENTE DE LIQUIDAR A 1/1	IMP. CONCEDIDO EN EL EJERCICIO	IMP. LIQUIDADO EN EL EJERCICIO	IMP. CONCEDIDO PEND. LIQUIDAR A 31/12
T1347	AULAS DE LA TERCERA EDAD Convenio	0,00	166.000,00	166.000,00	0,00
T1353	FUNDACIÓN ENTOMOLÓGICA "TORRES SALA"	0,00	12.480,00	12.480,00	0,00
T1354	Ley 10/2001, convenio Fund. Torres Sala FUNDACIÓN MUSEU-ARXIU TARONJA-BURRIANA	0,00	18.390,00	18.390,00	0,00
T1396	Ley 10/2001. Convenio Fundación PROY.FORM.CENTROS PROFESORADO C.CONC.	0,00	20.959,00	20.959,00	0,00
T1481	Orden 28/04/04, Resolución 25/10/04 DEPORTE UNIVERSITARIO	0,00	65.000,00	65.000,00	0,00
T1569	Ley 4/93. FONDO DE ACTIVIDADES EDUCATIVAS Y CULT.	0,00	59.058,91	59.058,91	0,00
T1570	Art. 45 TRLHPGV FTO. LABOR REALIZADA SIND. ENSEÑANZA	0,00	61.780,00	61.780,00	0,00
T1572	Orden 11/04/05, Resolución 5/10/05 TRANSPORTE Y COMEDOR CENT.ESPEC.DE E.E.	0,00	762.575,15	762.575,15	0,00
T1574	Convenio 18/05/05 AYUDAS ALUM.C.CONC ACOG.IMPART ESO	0,00	196.503.449,85	196.503.449,85	0,00
T1576	L.O.8/85 RD 2377/85 LO 10/02 O.Conv.Dip.31/8/05 AYUDAS A ESCUELAS DE MÚSICA	0,00	3.638.058,00	3.638.058,00	0,00
T1578	Orden 13/12/04, Resolución 20/06/05 CONV. FORM. TÉC ESP. HIGIENE DENTAL	0,00	49.040,00	49.040,00	0,00
T1579	Convenio 20/06/05 CONV. FED. EMP. AS. INV. E INST PÚBL./PR.	0,00	482.580,00	482.580,00	0,00
T1580	Convenio PROY.ACCIÓN PROF. REALIZ. C.CONCERTADOS	0,00	12.400,00	12.400,00	0,00
T1610	Orden 9/05/05, Resolución 27/09/05 BECAS FORM.CATALOGO PATRIMONIO BIB.	0,00	53.904,21	53.904,21	0,00
T1611	Orden 7/02/05 y Resolución 25/04/05 FUNDACIÓN MAX AUB	0,00	42.760,00	42.760,00	0,00
T1617	Acuerdo 23/07/97, Resolución 28/10/05 AYUDAS MAT.ACT.ARQUEOLOGICAS Y PALEONT.	0,00	87.735,00	87.735,00	0,00
T1661	Orden 07/02/05 y Resolución 20/06/05 CONV. CONSEJO GENERAL CÁMARA O.COMER.CV Convenio	0,00	575.814,26	575.814,26	0,00

GENERALITAT	TRANSFERENCIAS CORRIENTES CONCEDIDAS A LA FECHA 31 DE DICIEMBRE DE 2005	REFERENCIA : SGGCGA241 FECHA : 31/12/2005 HORA : 11:53:45 PÁGINA : 14 / 55
--------------------	--	---

SECCION: 09 CULTURA, EDUCACIÓN Y DEPORTE

LINEA SUBV.	DESCRIPCION / NORMATIVA	IMP. CONCEDIDO PENDIENTE DE LIQUIDAR A 1/1	IMP. CONCEDIDO EN EL EJERCICIO	IMP. LIQUIDADO EN EL EJERCICIO	IMP. CONCEDIDO PEND. LIQUIDAR A 31/12
T1834	AY. ALUMNOS C. PRIVADOS DE 2º CICLO E.I.I. Orden 29/03/05; Resolución 26/07/05	0,00	2.145.772,48	2.145.772,48	0,00
T1842	COLABORACIÓN CULTURAL CON AYUNT. VALENCIA Convenio 27/12/04	0,00	6.005.060,00	6.005.060,00	0,00
T1847	MUSEO ARTE CONT. VILAFAMES Convenio	0,00	41.300,00	41.300,00	0,00
T1849	BECAS POSTGRAD. INV. FONDOS MUSEOGRAFICOS Orden 10/01/05; Resolución 27/05/05	0,00	19.814,25	19.814,25	0,00
T1854	FINANCIACIÓN PARTICIPACIÓN ARCO 2006 Convenio IFEMA	0,00	18.990,00	18.990,00	0,00
T1855	OP. CORRIENTES CONSORCIO MUSEOS C.V. Acuerdo G.V.5/03/96 Financiación Consorcio	0,00	3.972.110,00	3.972.110,00	0,00
T1882	AYUDAS PROMOCIÓN DEL LIBRO VALENCIANO Orden 29/11/04, Resolución 06/06/05	0,00	69.619,28	69.619,28	0,00
T1909	AYUDAS PRODUCCIÓN EDITORIAL VALENCIANO Orden 14/02/05, Resolución 06/06/05	0,00	307.190,00	307.190,00	0,00
T2040	FTO. PART. ASOC. FORM. PERSONAS ADULTAS Art. 23-4º Ley 1/95, O.13/04/04, R.15/10/04	0,00	16.828,00	16.828,00	0,00
T2049	TRANSPORTE Y COMEDOR C.ESPECIF.DE E.E. Convenio Cruz Roja 18/05/05	0,00	150.398,00	150.398,00	0,00
T2142	EVENTOS DEPORTIVOS Ley 4/93. Orden 30/12/04, Res. 10/05/05	0,00	607.000,34	607.000,34	0,00
T2144	AYUDAS CENTR. CONC. PROY. EDUC.AMBIENTAL Orden 25/05/04; Res. 22/10/04	0,00	16.750,00	16.750,00	0,00
T2148	FOMENTO DEL VALENCIANO Convenios 31/05/05	0,00	391.300,00	391.300,00	0,00
T2151	AYUDAS A LA INV.LINGÜÍSTICA VALENCIANO Orden 01/02/05, Res. 25/04/05	0,00	69.800,00	69.800,00	0,00
T2163	AYUDAS GALERISTAS COMUNIDAD VALENCIANA Orden 08/04/05, Res. 24/11/05	0,00	27.035,00	27.035,00	0,00
T2166	FTO.ACTIVIDADES CULTURALES PUEBLO GITANO Convenio 13/04/05	0,00	24.000,00	24.000,00	0,00
T2170	APOYO A CLUBES DEPORTIVOS Ley 4/93 Orden 03/02/04, Res. 7/04/05	0,00	900.000,00	900.000,00	0,00



GENERALITAT	TRANSFERENCIAS CORRIENTES CONCEDIDAS A LA FECHA 31 DE DICIEMBRE DE 2005	REFERENCIA : SGGCGA241
		FECHA : 31/12/2005
		HORA : 11:53:45
		PÁGINA : 15 / 55

SECCION: 09 CULTURA, EDUCACIÓN Y DEPORTE

LINEA SUBV.	DESCRIPCION / NORMATIVA	IMP. CONCEDIDO PENDIENTE DE LIQUIDAR A 1/1	IMP. CONCEDIDO EN EL EJERCICIO	IMP. LIQUIDADO EN EL EJERCICIO	IMP. CONCEDIDO PEND. LIQUIDAR A 31/12
T2454	APOYO ACTIVIDADES CIENCIAS NATURALES	0,00	24.080,00	24.080,00	0,00
	Art 45 a) TRLHPGV				
T2458	GASTOS FINANCIEROS PLAN INFRA. EDUCATIVAS	0,00	1.829.654,96	1.829.654,96	0,00
	Convenio IVWSA				
T2463	CONSERVAT. MUSICA Y C. AUTOR G. ELEM/MED	0,00	3.506.900,00	3.506.900,00	0,00
	Orden 13/12/04, Resolución 24/05/05				
T2464	GROS FINANCIEROS PLAN INFRA. EDUCATIVAS	0,00	2.449.100,57	2.449.100,57	0,00
	Convenios				
T2474	CURSOS PARA LA OBTENCIÓN DEL CAP	0,00	207.332,00	207.332,00	0,00
	Convenio				
T2495	AYUDAS INV. SITUACION SOCIAL VALENCIANO	0,00	2.400,00	2.400,00	0,00
	Orden 17/12/02, 16/12/03; Res. 08/03/04				
T2515	FORM. CONTINUA EN CIENCIAS DEL DEPORTE	0,00	13.401,72	13.401,72	0,00
	Orden				
T2520	CAMPAÑA ACTIVIDADES NAÚTICAS	0,00	375.000,00	375.000,00	0,00
	Convenio 22/03/04				
T2544	COLAB. MANC. MUNICIP. ARCHIVOS MUNICIP.	0,00	50.000,00	50.000,00	0,00
	Convenio				
T2607	AY. AUDIOV. CIUDAD DE LAS ARTES Y CIENCIAS	0,00	180.300,00	180.300,00	0,00
	Convenio				
T2613	INCREM. BIBLIOGR. BIBL. Y AGENC LECTURA	0,00	388.905,30	388.905,30	0,00
	Orden 26/11/04, Resolución 12/04/05				
T2632	AYUDAS ENSEÑANZAS C. UNIÓN MUSICAL LLIRIA	0,00	135.659,17	135.659,17	0,00
	Convenio 17/06/05				
T2793	ACT. FORMATIVAS DE AMBITO DEPORTIVO	0,00	14.504,00	14.504,00	0,00
	Orden 30/03/05, Res. 30/06/05				
T2794	FORMACIÓN DE TECNICOS DEPORTIVOS	0,00	30.000,00	30.000,00	0,00
	Ley 4/93. RD 1913/97. Orden 30/03/05, R. 30/06/05				
T2797	DEP. BASE JUEGOS DEP. C.V. Y CAMP A LA MAR	0,00	186.300,00	186.300,00	0,00
	Ley 4/93. Convenio				
T2821	MATERIAL DIDÁCTICO FPE PRES. Y DISTANCIA	0,00	760.770,00	760.770,00	0,00
	Convenio 07/06/05				
T2823	PROG. CONC. Y PREVISION RIESGOS LABORALES	0,00	90.170,00	90.170,00	0,00
	Convenio				

GENERALITAT	TRANSFERENCIAS CORRIENTES CONCEDIDAS A LA FECHA 31 DE DICIEMBRE DE 2005	REFERENCIA : SGGCGA241 FECHA : 31/12/2005 HORA : 11:53:45 PÁGINA : 16 / 55
--------------------	--	---

SECCION: 09 CULTURA, EDUCACIÓN Y DEPORTE

LINEA SUBV.	DESCRIPCION / NORMATIVA	IMP. CONCEDIDO PENDIENTE DE LIQUIDAR A 1/1	IMP. CONCEDIDO EN EL EJERCICIO	IMP. LIQUIDADO EN EL EJERCICIO	IMP. CONCEDIDO PEND. LIQUIDAR A 31/12
T2825	FORM TIT.SUP CONS.MUS. Y ART ESCENI Convenio 07/06/05	0,00	72.120,00	72.120,00	0,00
T2834	FUN.CENTRO AGOST-MUSEO ALFARERIA-AGOST Convenio	0,00	18.390,00	18.390,00	0,00
T2836	COLAB. MATERIA DE PATRIMONIO CULTURAL Convenio	0,00	30.960,00	30.960,00	0,00
T2838	ACTUACIONES PALEONTOLOGICAS VALENCIA Convenio	0,00	37.140,00	37.140,00	0,00
T2839	ACTUACIONES ARQUEOLOGICAS CASTELLON Convenio	0,00	20.960,00	20.960,00	0,00
T2840	ACTUACIONES ARQUEOLOGICAS ALICANTE Convenio	0,00	39.850,44	39.850,44	0,00
T2841	ACTUACIONES ARQUEOLOGICAS VALENCIA Convenio	0,00	44.000,00	44.000,00	0,00
T2842	FUND.JAUME II EL JUST:ESTUDIOS VALLDIGNA Ley 10/2001	0,00	360.000,00	360.000,00	0,00
T2843	FUND. BARÓN VALLVERT-MUSEO INDUMENTARIA Ley 10/2001	0,00	18.390,00	18.390,00	0,00
T2956	SUBV.DE LA G.V.LA LUZ DE LAS IMÁGENES Ley 10/2001	0,00	3.150.000,00	3.150.000,00	0,00
T2972	CONV.R.ACADEMIA BELLAS ARTES SAN CARLOS Convenio	0,00	132.220,00	132.220,00	0,00
T2988	CONSERV.PROF. MÚSICA LUIS MILÁN XÀTIVA Convenio 04/08/05	0,00	308.450,00	308.450,00	0,00
T3117	FOMENTO PARTICIPACIÓN Y ASOCIAC.ALUMNOS Orden 14/04/05, Resolución 7/11/05	0,00	53.531,60	53.531,60	0,00
T3118	ACTIV.FORMAC.ASOC.PADRES Y MADRES ALUM. Orden 14/04/05, Resolución 7/11/05	0,00	772.299,99	772.299,99	0,00
T3125	CONV. UNIV. E INST. EVAL.SIST.LOGSE C.V. Convenio 14/10/05	0,00	46.190,00	46.190,00	0,00
T3139	TECNIFICACIÓN DEPORTIVA Ley 4/93 Orden 03/01/05, Res. 16/05/05	0,00	256.960,43	256.960,43	0,00
T3140	COMEDORES ESCOLARES LOGSE Art. 65	0,00	6.056.878,28	6.056.878,28	0,00

GENERALITAT	TRANSFERENCIAS CORRIENTES CONCEDIDAS A LA FECHA 31 DE DICIEMBRE DE 2005	REFERENCIA : SGGCGA241
		FECHA : 31/12/2005
		HORA : 11:53:45
		PÁGINA : 17 / 55

SECCION: 09 CULTURA, EDUCACIÓN Y DEPORTE

LINEA SUBV.	DESCRIPCION / NORMATIVA	IMP. CONCEDIDO PENDIENTE DE LIQUIDAR A 1/1	IMP. CONCEDIDO EN EL EJERCICIO	IMP. LIQUIDADO EN EL EJERCICIO	IMP. CONCEDIDO PEND. LIQUIDAR A 31/12
T3143	AY.IND. FORMACIÓN EN EMPRESAS DE LA C.V. Orden 26/05/05, Res. 07/09/05	0,00	43.570,00	43.570,00	0,00
T3144	C. ESPEC. ALTO RENDIM. CICLISMO PISTA Ley 4/93. Convenio 23/06/05	0,00	131.000,00	131.000,00	0,00
T3147	C.ESPEC.TECNIFICACIÓN DE PELOTA Ley 4/93. Convenio 04/05/05	0,00	50.000,00	50.000,00	0,00
T3149	PREMIOS EXTRAORDINARIOS DE BACHILLERATO Orden 28/05/04; Resolución 29/11/04	0,00	14.500,00	14.500,00	0,00
T3151	PREMIOS C.V. A LA INNOVACION EDUCATIVA Orden 27/04/04; Resolución 28/10/04	0,00	24.399,99	24.399,99	0,00
T3152	PREMIOS INTEG.TEMAS TRANVERS. EDUCATIVOS Orden 28/03/04, Resolución 29/09/04	0,00	33.000,00	33.000,00	0,00
T3153	CONVENIO FORMACIÓN ARTÍSTICA Convenio 08/03/05	0,00	375.990,00	375.990,00	0,00
T3154	ACT.INTEGRAC.ALUMNOS EDUCACIÓN ESPECIAL. Orden 09/02/04, Res. 03/05/04	0,00	36.000,00	36.000,00	0,00
T3155	PREMIOS DE EDUCACIÓN VIAL Orden 02/06/04; Res. 27/10/04	0,00	18.000,00	18.000,00	0,00
T3166	PROM.VALENCIANO AMBITO FESTIVO Orden 20/12/04, Resolución 08/03/05	0,00	72.100,00	72.100,00	0,00
T3167	ENTIDADES LOCALES PROMOCIÓN VALENCIANO Convenios	0,00	489.900,00	489.900,00	0,00
T3168	AYUDAS A EMPRS, COMERCS E IND.USO VALEN. Convenio 31/05/05	0,00	477.963,62	477.963,62	0,00
T3169	BECAS REALIZ PRÁCTICAS PROF.DOCUM. Orden 13/01/05, Res. 14/04/05	0,00	30.554,13	30.554,13	0,00
T3170	TRADUCCIÓN AL VALENC. Y DEL VALENC.OBRAS Orden 14/01/05, Res. 14/04/05	0,00	39.995,75	39.995,75	0,00
T3180	AYUDAS ACTIVID.FMTO LECTURA BIBL. Y AG. Orden 26/11/04, Resolución 12/04/05	0,00	91.922,36	91.922,36	0,00
T3181	BECAS INVESTIGACIÓN BIBLIOTECA VALENC. Orden 09/02/05, Resolución 27/05/05	0,00	36.000,00	36.000,00	0,00
T3183	PROD.LÍNEAS EDITORIALES CASTELLANO Orden 14/02/05; Resolución 06/06/05	0,00	128.190,00	128.190,00	0,00

GENERALITAT	TRANSFERENCIAS CORRIENTES CONCEDIDAS A LA FECHA 31 DE DICIEMBRE DE 2005	REFERENCIA : SGGCGA241
		FECHA : 31/12/2005
		HORA : 11:53:45
		PÁGINA : 18 / 55

SECCION: 09 CULTURA, EDUCACIÓN Y DEPORTE

LINEA SUBV.	DESCRIPCION / NORMATIVA	IMP. CONCEDIDO PENDIENTE DE LIQUIDAR A 1/1	IMP. CONCEDIDO EN EL EJERCICIO	IMP. LIQUIDADO EN EL EJERCICIO	IMP. CONCEDIDO PEND. LIQUIDAR A 31/12
T3185	AYUDAS A ASOCIACS PERSONAS ESCRITORAS Orden 29/11/04, Res. 06/06/05	0,00	30.000,00	30.000,00	0,00
T3186	AYUDAS A ILUSTRADORES Y SUS ASOCIACIONES Orden 29/11/04, Res. 06/06/05	0,00	20.910,00	20.910,00	0,00
T3188	PREMIO LIBROS MEJOR EDITADOS EN C.V. Orden 29/11/04, Res. 05/04/05	0,00	27.000,00	27.000,00	0,00
T3190	COMPRA MATERIAL HOM.ARCHIVOS MUNICIPALES Orden 01/12/03; Resolución 21/06/04	0,00	570,76	570,76	0,00
T3192	BECAS FORMACIÓN PERSONAL TÉCNICO ARCHIVO Orden 01/12/03; Resolución 20/04/04	0,00	45.214,64	45.214,64	0,00
T3211	PREMIO ARTES PLÁSTICAS DE LA C.V. Orden de Convocatoria 3/04/05; Res. 14/07/05	0,00	30.050,00	30.050,00	0,00
T3217	FEDERACION VALENCIANA AULAS 3ª EDAD Convenio FEVATED	0,00	36.000,00	36.000,00	0,00
T3221	COLAB.REAL ACADEMIA CULTURA VALENCIANA Convenio	0,00	144.000,00	144.000,00	0,00
T3222	FOMENTO ACTIVIDADES CULTURALES Orden de Convocatoria 21/01/05, Res. 16/06/05	0,00	584.200,00	584.200,00	0,00
T3281	OP.CORRIENTES MUSEO TEXTIL Fundación Museo Textil	0,00	25.500,00	25.500,00	0,00
T3377	PROGRAMA HOSPI-SPORT Ley 4/93 Convenio	0,00	30.000,00	30.000,00	0,00
T4407	APOYO Y ASESOR. ESTUDIANTES NO UNIV. Convenio 14/09/05	0,00	24.710,00	24.710,00	0,00
T4409	AYUDAS A LA EDICIC DEL LIBRO PROFESIONAL Orden 14/02/05; Resolución 06/06/05	0,00	70.000,00	70.000,00	0,00
T4412	BECAS FORM.PERS.TEC.FP.III ESPEC.BIBLIOT Orden 26/11/03,, Res. 11/03/04 y 17/03/04	0,00	45.000,00	45.000,00	0,00
T4414	CONVENIO FERIA VALENCIA FORMAT'2006 Convenio	0,00	625.240,00	625.240,00	0,00
T4418	BIENAL DE LAS ARTES Ley 10/2001	0,00	1.006.159,94	1.006.159,94	0,00
T4456	PREMIOS EXTRAORDINARIOS DE FFE Orden 11/02/04, Res. 29/03/04	0,00	12.800,00	12.800,00	0,00

GENERALITAT	TRANSFERENCIAS CORRIENTES CONCEDIDAS A LA FECHA 31 DE DICIEMBRE DE 2005	REFERENCIA : SGGCGA241
		FECHA : 31/12/2005
		HORA : 11:53:45
		PÁGINA : 19 / 55

SECCION: 09 CULTURA, EDUCACIÓN Y DEPORTE

LINEA SUBV.	DESCRIPCION / NORMATIVA	IMP. CONCEDIDO PENDIENTE DE LIQUIDAR A 1/1	IMP. CONCEDIDO EN EL EJERCICIO	IMP. LIQUIDADO EN EL EJERCICIO	IMP. CONCEDIDO PEND. LIQUIDAR A 31/12
T4457	PREMIOS 2006 CV.MAT.DID.ALUM.INMIGRANTES Orden 23/03/04, Res. 22/10/04	0,00	14.500,00	14.500,00	0,00
T4458	DOBLAJE AL VALENCIANO PROD.AUDIOVISUAL Convenio	0,00	174.923,36	174.923,36	0,00
T4463	FUNDACIÓN CA#ADA BLANCH Convenio	0,00	50.000,00	50.000,00	0,00
T4466	BECAS/ PREMIOS DEPORTISTAS DE ÉLITE Ley 4/93 Orden 21/04/05, Res. 19/09/05	0,00	90.000,00	90.000,00	0,00
T4467	RESIDENCIA CENTRO DE TEC. ALICANTE Ley 4/93 Convenio 27/07/05	0,00	50.790,00	50.790,00	0,00
T4472	GASTOS FUNCIONAMIENTO "LO RAT PENAT" Ley 10/2001	0,00	100.000,00	100.000,00	0,00
T4480	CELEB.SALÓN LIBRO VAL.PARTIC. EN FERIAS Convenio 27/07/05	0,00	156.260,00	156.260,00	0,00
T4486	CONV CON EL COLEGIO DE ARQUITECTOS Convenio 30/11/04	0,00	29.733,60	29.733,60	0,00
T4487	FUNDACIÓN MARQ	0,00	500.000,00	500.000,00	0,00
T4489	Convenio. Acuerdo Consell 29/07/05 BECAS RESTAURACIÓN DE BIENES MUEBLES	0,00	36.060,00	36.060,00	0,00
T5002	Orden 05/04/05 Resolución 25/03/04, 20/06/05 FUND.DE C.V. CIUDAD ARTES ESCENICAS	0,00	879.999,97	879.999,97	0,00
T5003	Art. 45 a) TRLHFGV FUNDACIÓN BLASCO DE ALAGÓN	0,00	161.070,00	161.070,00	0,00
T5021	Art. 45 a) TRLHFGV FINANC. FUNDACIÓN PALAU DE LES ARTS	0,00	10.000.000,00	10.000.000,00	0,00
T5501	Financiación Fundación Palau de Les Arts CREAC.MANT.PÁGINAS WEB ASOC.SECTOR LIBRO	0,00	55.197,34	55.197,34	0,00
T5502	Orden 29/11/04, Resolución 05/04/05 PREMIOS LABOR LIBREROS DIFUSIÓN LIBRO	0,00	15.000,00	15.000,00	0,00
T5503	Orden 05/12/03, Resolución 29/04/04 AYUDAS TIPOGRAFOS Y SUS ASOCIACIONES	0,00	18.000,00	18.000,00	0,00
T5506	Orden 29/11/04, Resolución 06/06/05 FORM.ESP.TECNOL.INFORMAC.Y COMUNICACIÓN Convenio 07/06/05	0,00	389.900,00	389.900,00	0,00

GENERALITAT	TRANSFERENCIAS CORRIENTES CONCEDIDAS A LA FECHA 31 DE DICIEMBRE DE 2005	REFERENCIA : SGGCGA241
		FECHA : 31/12/2005
		HORA : 11:53:45
		PÁGINA : 20 / 55

SECCION: 09 CULTURA, EDUCACIÓN Y DEPORTE

LINEA SUBV.	DESCRIPCION / NORMATIVA	IMP. CONCEDIDO PENDIENTE DE LIQUIDAR A 1/1	IMP. CONCEDIDO EN EL EJERCICIO	IMP. LIQUIDADO EN EL EJERCICIO	IMP. CONCEDIDO PEND. LIQUIDAR A 31/12
T5519	GASTOS FINANC. CONV. INFRA. DIP. CASTELLON Convenio	0,00	101.382,03	101.382,03	0,00
T5520	GASTOS FINANC CONVENIO DIPUT ALICANTE Convenio	0,00	192.541,25	192.541,25	0,00
T5521	GOS FINANC. CONV. INFRA. DIPUT. DE VALENCIA Convenio	0,00	465.000,00	465.000,00	0,00
T5530	GOTOS CONST. INST. DEPORTIVAS AYTO. VALENCIA Convenio 9/12/98	0,00	50.000,00	50.000,00	0,00
T5534	BECAS PARA REALIZACIÓN ESTUDIOS Y COLAB. Orden 30/11/04, Resolución 02/01/04	0,00	50.920,15	50.920,15	0,00
T5536	CONV. INV. Y DES. MATERIA DE CONSTRUCCIÓN Convenio	0,00	120.150,00	120.150,00	0,00
T5543	CONV. FERIA ALICANTE EDUCA-EMPLEO 2006 Convenio	0,00	300.510,00	300.510,00	0,00
T5548	BECAS FORM. PERSONAL TECNICO ORGANIZACION Orden 20/01/05, Resolución 1/04/05	0,00	17.440,00	17.440,00	0,00
T5549	CONV. COLABOR. CON UNIVERSIDADES DE LA CV Convenios	0,00	2.000,00	2.000,00	0,00
T5555	BECAS FORM. TÉCNICO BIBLIOTECAS G.V. Orden 26/11/04, Resolución 30/03/05	0,00	53.134,38	53.134,38	0,00
T5556	PREMIOS ENSAYO GENERALITAT VALENCIANA Orden 10/05/04, Resolución 02/12/04	0,00	30.000,00	30.000,00	0,00
T5571	BECAS FORM. TECNICO MODULO FPIII ARCHIVOS Orden 25/01/05, Resolución 06/05/05	0,00	36.312,61	36.312,61	0,00
T5572	AYUDAS AOCIACION ARCHIVEROS DE LA CV Orden 1/12/03, Resolución 07/07/04	0,00	7.739,71	7.739,71	0,00
T5577	CONV. COLAB. UNIVERSIDADES Y FORMAC.TIC Convenios 07/06/05	0,00	208.000,00	208.000,00	0,00
T5578	DES. PROY. EUR. FP: DA VINCI Y EUROHOSTEL Convenio 22/07/05	0,00	111.670,00	111.670,00	0,00
T5581	CENTRO DE TECNIFICACIÓN DE ALICANTE Ley 4/93. Resolución DGD. Convenios	0,00	114.783,64	114.783,64	0,00
T5587	AYUDA FUND. PRO REAL ACAD. LENGUA CASTEL Art. 45 a) del TRLRHLGV	0,00	30.050,00	30.050,00	0,00



GENERALITAT	TRANSFERENCIAS CORRIENTES CONCEDIDAS A LA FECHA 31 DE DICIEMBRE DE 2005	REFERENCIA : SGGCGA241
		FECHA : 31/12/2005
		HORA : 11:53:45
		PÁGINA : 21 / 55

SECCION: 09 CULTURA, EDUCACIÓN Y DEPORTE

LINEA SUBV.	DESCRIPCION / NORMATIVA	IMP. CONCEDIDO PENDIENTE DE LIQUIDAR A 1/1	IMP. CONCEDIDO EN EL EJERCICIO	IMP. LIQUIDADO EN EL EJERCICIO	IMP. CONCEDIDO PEND. LIQUIDAR A 31/12
T5598	AYUDAS A CENT. PUB. Y PRIV. 1º.C.ED.INFANT Orden 29/03/05, Resolución 26/07/05	0,00	3.321.461,50	3.321.461,50	0,00
T5905	PROYECTOS GESTIÓN DE CALIDAD C.CONCERT. Orden 06/06/05, Resolución 21/10/05	0,00	36.060,00	36.060,00	0,00
T5906	REALIZACIÓN ESTUDIOS E INVESTIGACIONES Convenio 27/05/05	0,00	30.050,00	30.050,00	0,00
T5909	PLANES DE ESPECIALIZACIÓN DEPORTIVA Orden 03/01/05, Resolución 16/11/05	0,00	243.000,00	243.000,00	0,00
T5910	SELECCIONES AUTONÓMICAS Ley 38/2003, Resolución 26/07/05	0,00	30.000,00	30.000,00	0,00
T5913	INVESTIGACIÓN CIENCIAS DEL DEPORTE Ley 4/93 del Deporte	0,00	6.000,00	6.000,00	0,00
T5916	REALIZ.MASTER BIBLIOTE., ARCHIV.Y DOCUM. Convenio	0,00	40.000,00	40.000,00	0,00
T5925	FINANC.GTOS FUNDACIÓN CHIRIVELLA SORIANO Convenio	0,00	12.000,00	12.000,00	0,00
T5926	REALIZ. PASARELA DEL CARMEN Convenio	0,00	70.000,00	70.000,00	0,00
T5927	SUBV. COLEGIO ARTE MAYOR DE LA SEDA Subvención	0,00	18.390,00	18.390,00	0,00
T5929	FUNDACIÓN SHSKEPEARE Fundación 4/03/05	0,00	50.000,00	50.000,00	0,00
T5937	PROMOCIÓN DEL DEPORTE ADAPTADO Convenio 22/07/05	0,00	30.000,00	30.000,00	0,00
T5939	CONV. ESTUDIO VIOLENCIA EN LAS AULAS Convenio 08/07/05	0,00	30.000,00	30.000,00	0,00
T5940	CONVENIO REEDICIÓN "EL QUIJOTE" Convenio 21/10/04	0,00	140.000,00	140.000,00	0,00
T5941	CONV.EXPOS.REYES CATÓLICOS Y MONARQ.ESPA Convenio 02/03/04	0,00	309.600,00	309.600,00	0,00
T5944	PREMIOS DEPORTISTAS PARALÍMPICOS Premios deportistas paralímpicos	0,00	102.000,00	102.000,00	0,00
T5945	EVENTO DEPORTIVO EXTRAORDINARIO Convenio 14/10/05	0,00	450.000,00	450.000,00	0,00

GENERALITAT	TRANSFERENCIAS CORRIENTES CONCEDIDAS A LA FECHA 31 DE DICIEMBRE DE 2005	REFERENCIA : SGGCGA241 FECHA : 31/12/2005 HORA : 11:53:45 PÁGINA : 22 / 55
--------------------	--	---

SECCION: 09 CULTURA, EDUCACIÓN Y DEPORTE

LINEA SUBV.	DESCRIPCION / NORMATIVA	IMP. CONCEDIDO PENDIENTE DE LIQUIDAR A 1/1	IMP. CONCEDIDO EN EL EJERCICIO	IMP. LIQUIDADO EN EL EJERCICIO	IMP. CONCEDIDO PEND. LIQUIDAR A 31/12
T5974	CENTR.TECNICIFICACION DEPORTIVA LA PETXINA	0,00	40.000,00	40.000,00	0,00
X0056	Resolución 7/10/05 OP.CORRIENTES TEATRES G.V.	0,00	11.794.739,95	11.794.739,95	0,00
X0057	Ley 6/93 OP.CORRIENTES DEL IVAM	0,00	9.291.320,00	9.291.320,00	0,00
X2379	Ley 10/2001 SUBV. EXPLOT. PROY. CULTURAL CASTELLON	0,00	3.000.000,00	3.000.000,00	0,00
X2863	Art. 45 a) TRLHFGV OP.CTES.I.V. CINEMATOGRAFÍA R.M.SUAY	0,00	2.189.946,00	2.189.946,00	0,00
X3215	Ley 5/98, Ley 10/2001 OP.CTES.INSTITUTO VALENCIANO MÚSICA	0,00	6.916.840,00	6.916.840,00	0,00
X4435	Ley 2/98, Ley 10/2001 OPERACIONES CORRIENTES CIEGSA	0,00	22.137.615,00	22.137.615,00	0,00
X5574	Decreto 122/2000, Ley 10/2001 FINANC. OP. CTES. I.V.C.R.B.C. Decreto 122/2000, Ley 10/2001	0,00	146.046,96	146.046,96	0,00
TOTAL SECCION: 09		0,00	679.799.002,67	679.799.002,67	0,00

GENERALITAT	TRANSFERENCIAS CORRIENTES CONCEDIDAS A LA FECHA 31 DE DICIEMBRE DE 2005	REFERENCIA : SGGCGA241
		FECHA : 31/12/2005
		HORA : 11:53:45
		PÁGINA : 23 / 55

SECCION: 10 SANIDAD

LINEA SUBV.	DESCRIPCION / NORMATIVA	IMP. CONCEDIDO PENDIENTE DE LIQUIDAR A 1/1	IMP. CONCEDIDO EN EL EJERCICIO	IMP. LIQUIDADO EN EL EJERCICIO	IMP. CONCEDIDO PEND. LIQUIDAR A 31/12
T0116	REALIZACION ACTIVID.INTERES SANITARIO Art. 45 c) T.R.de LHPGV	0,00	59.990,00	59.990,00	0,00
T0117	FINANCIACION INVESTIGACION BIOMEDICINA Carta Fundacional Art.45 a)TRLHPGV,R. 21/02/05	0,00	9.009.280,00	9.009.280,00	0,00
T0120	BECAS Orden Conselleria de 13/06/05	0,00	176.551,73	176.551,73	0,00
T0317	PARTICIPACION EN CONSEJOS DE SALUD Res. D. Gral. Rec. Económicos de 16/03/05	0,00	1.654,72	1.654,72	0,00
T0319	PRESTACIONES FARMACEUTICAS LGSS Art.105/106 RR.DD.945 Y 946/78. Conc.Farm.	0,00	1.259.594.559,81	1.259.594.559,81	0,00
T0320	AYUDAS PRÓTESIS Y VEHICULOS DISCAPACIDAD Art. 108 LGSS	0,00	110.013.514,74	110.013.514,74	0,00
T0321	AYUDAS DESPLAZAMIENTOS Real Decreto 63/95	0,00	1.730.858,70	1.730.858,70	0,00
T0880	CONV.PROG.ACOGIDA ENFERMOS TERMINAL SIDA Convenio de 29/03/05	0,00	366.620,00	366.620,00	0,00
T0973	CONV.UNIVERSIDAD MIGUEL HERNÁNDEZ ELCHE Prórroga Convenio de 12/01/99	0,00	806.721,51	806.721,51	0,00
T1317	SUBV.FEDERAC.HERMAND.Y ASOC.DONANTES CV Res. D. General Rec. Económicos de 11/03/05	0,00	70.000,00	70.000,00	0,00
T1319	REINTEGRO DE GASTOS LGSS Art. 102	0,00	1.316.254,21	1.316.254,21	0,00
T1407	CONSORCIO DIPUT.VALENC-HOSPITAL GENERAL Convenio Diputación Valencia de 15/01/05	0,00	54.689.830,00	54.689.830,00	0,00
T1897	ATENC. DROG. PROBLEMAS JURÍDICO PENAL Orden Consell de 16/12/04	0,00	418.000,00	418.000,00	0,00
T1910	REINTEGRO GASTOS ASISTENCIA QUIRÚRGICA Decreto 97/96	0,00	23.624.006,71	23.624.006,71	0,00
T2083	ATENCIÓN FARMACEUTICA SOCIOSANITARIA Decreto 259/93	0,00	4.499.999,76	4.499.999,76	0,00
T2097	CENT. Y PROG. REINS. SOCIAL DROGODEP. Orden Consell de 16/12/04	0,00	1.725.600,00	1.725.600,00	0,00
T2099	PREV. DROGODEP.Y OTRAS ADICCIONES Orden Consell de 16/12/04	0,00	2.126.040,00	2.126.040,00	0,00

GENERALITAT	TRANSFERENCIAS CORRIENTES CONCEDIDAS A LA FECHA 31 DE DICIEMBRE DE 2005	REFERENCIA : SGCGRGA241
		FECHA : 31/12/2005
		HORA : 11:53:45
		PÁGINA : 24 / 55

SECCION: 10 SANIDAD

LINEA SUBV.	DESCRIPCION / NORMATIVA	IMP. CONCEDIDO PENDIENTE DE LIQUIDAR A 1/1	IMP. CONCEDIDO EN EL EJERCICIO	IMP. LIQUIDADO EN EL EJERCICIO	IMP. CONCEDIDO PEND. LIQUIDAR A 31/12
T2119	PREVENCIÓN DEL CÁNCER DE MAMA	0,00	143.400,00	143.400,00	0,00
T2121	Res. Conseller art.45 a) TRLHPGV, de 12/07/05 PROM.HIG.ALIMENT.Y AUTOCONT.IND.ALIMENT.	0,00	210.000,00	210.000,00	0,00
T2244	Res. Conseller art.45 a) TRLHPGV, de 26/05/05 PREV.ATENC.AFECTAD.VIH Y POB SUSCEPTIBLE	0,00	385.769,80	385.769,80	0,00
T2249	Orden Conselleria de 22/12/04 CONV.UNIVERSITAT VALENCIA.PROG.DOCENCIA	0,00	3.955.510,63	3.955.510,63	0,00
T2353	Convenio 23/04/97 INSTITUTO INVESTIGACIÓN DROGODEPENDENCIA	0,00	60.000,00	60.000,00	0,00
T2541	Res. Conseller art.45 a)TRLHPGV de 13/04/05 ACOGIDA ENFERMOS EN FASE AVANZADA VIH	0,00	244.130,00	244.130,00	0,00
T2604	Res. Conseller Art.45 a) TRLHPGV de 08/04/05 BECAS PRÁCT.MEDIOS COMUN.SOCIAL ADM.SAN.	0,00	17.430,15	17.430,15	0,00
T2629	Orden Conselleria de 26/05/04 PREMIOS CUCO SANTAMARIA INVESTIG.SANITAR	0,00	3.010,00	3.010,00	0,00
T2652	Orden Conselleria de 06/09/04 PREVENCIÓN DEL MELANOMA	0,00	216.000,00	216.000,00	0,00
T2705	Res. Conseller Art. 45 a) TRLHPGV de 27/04/05 MASTER SALUD PÚBLICA Y GESTION SANITARIA	0,00	1.600,00	1.600,00	0,00
T2869	Convenio BECAS PRÁCT.PROF.PERSONAL INFORMATICO	0,00	60.795,00	60.795,00	0,00
T2871	Orden Conselleria de 19/04/05 ACTUAC.DIRIGID.FAMILI.ENFERMOS ALZHEIMER	0,00	300.000,00	300.000,00	0,00
T2875	Res. Conseller Art. 45 a) TRLHPGV de 17/02/05 CONV.FORM.MANIPUL.ALIM.RESTAU.COLO.VCIA.	0,00	5.574,14	5.574,14	0,00
T3182	Convenio ATENCIÓN INTEGRAL ENFERMOS ONCOLOGICOS	0,00	210.210,00	210.210,00	0,00
T3187	Res. Conseller Art. 45 a) TRLHPGV de 23/03/05 ATENCIÓN INTEGRAL DIABETICOS	0,00	125.000,00	125.000,00	0,00
T3193	Convenio de 06/05/05 ACTUAC.DIRIGIDAS A NIÑOS ENFERMOS CANCER	0,00	98.700,00	98.700,00	0,00
T3199	Res. Conseller Art. 45 a) TRLHPGV de 05/04/05 ACOGIDA PISOS TUTELADOS AFECTADOS VIH	0,00	104.611,44	104.611,44	0,00
	Res. Conseller Art. 45 a) TRLHPGV de 11/06/05				

GENERALITAT	TRANSFERENCIAS CORRIENTES CONCEDIDAS A LA FECHA 31 DE DICIEMBRE DE 2005	REFERENCIA : SGGCGA241
		FECHA : 31/12/2005
		HORA : 11:53:45
		PÁGINA : 25 / 55

SECCION: 10 SANIDAD

LINEA SUBV.	DESCRIPCION / NORMATIVA	IMP. CONCEDIDO PENDIENTE DE LIQUIDAR A 1/1	IMP. CONCEDIDO EN EL EJERCICIO	IMP. LIQUIDADO EN EL EJERCICIO	IMP. CONCEDIDO PEND. LIQUIDAR A 31/12
T3201	PROYEC. INVESTIGACIÓN/PREVENCIÓN VIH/SIDA Orden Conselleria de 21/02/05	0,00	51.900,00	51.900,00	0,00
T3204	AMÁL. ESPACIO-TEMP. STMA. VIGIL. SALUD PCA.	0,00	18.000,00	18.000,00	0,00
T3206	Res. Conseller Art. 45 a) TRLHPGV de 21/02/05 CONV. EST. GENÉT-EPIDEMIOL. ENF. INFECIOSAS	0,00	220.000,00	220.000,00	0,00
T3225	Convenio de 08/07/05 FOM. ASOCIAC. Y AUTOAYU. PACIENTES CRONICOS	0,00	561.427,79	561.427,79	0,00
T3227	Orden Conselleria de 14/03/05 CONV. PROGRAMA MEJORA ATENCIÓN PACIENTE	0,00	140.960,00	140.960,00	0,00
T3237	Convenio de 08/06/05 CONV. AS. FAMIL. ENFERMOS MENTALES ALICANTE	0,00	162.190,00	162.190,00	0,00
T3297	Res. Conseller Art. 45 a) TRLHPGV de 31/03/05 CONV. PAYASOSPITAL	0,00	114.937,00	114.937,00	0,00
T3363	Convenio de 14/03/05 CONV. ASOC. FAMIL. ENFERMOS MENTALES ELCHE	0,00	110.000,00	110.000,00	0,00
T3365	Res. Conseller Art. 45 a) TRLHPGV de 31/03/05 CONV. PLAN ESTRATÉG. ASIST. SOCIO SANITARIA	0,00	60.175,93	60.175,93	0,00
T3374	Convenio de 26/07/05 FIN. INVESTIG. AMB. SANIT. Y GENOMA HUMANO	0,00	139.925,51	139.925,51	0,00
T3376	Res. Conseller Art. 45 a) TRLHPGV de 27/05/05 CONV. PROG. MEJORA INFORMACION AL PACIENTE	0,00	18.030,00	18.030,00	0,00
T3377	Convenio de 26/07/05 PROGRAMA HOSPI-SPORT	0,00	18.030,00	18.030,00	0,00
T4501	Ley 4/93 Convenio APOYO A INVESTIGACION CONTRA EL CANCER	0,00	144.120,00	144.120,00	0,00
T4502	Res. Conseller Art. 45 a) TRLHPGV de 23/03/05 ATENCIÓN OPERADOS DE LARINGE	0,00	18.030,00	18.030,00	0,00
T4506	Res. Conseller Art. 45 a) TRLHPGV de 23/02/05 BECAS CURSOS/ESTANCIAS ESPECIAL. SANIDAD	0,00	3.000,00	3.000,00	0,00
T4507	Orden Conselleria CONV. REALIZACION ACTIVIDADES FORMATIVAS	0,00	61.980,00	61.980,00	0,00
T4509	Convenio de 07/11/05 EST. INVEST. EVAL. TECN. SAN. CALID. AS. Y SINP Orden de Conselleria de 29/07/05	0,00	243.000,00	243.000,00	0,00

GENERALITAT	TRANSFERENCIAS CORRIENTES CONCEDIDAS A LA FECHA 31 DE DICIEMBRE DE 2005	REFERENCIA : SGCGRGA241
		FECHA : 31/12/2005
		HORA : 11:53:45
		PÁGINA : 26 / 55

SECCION: 10 SANIDAD

LINEA SUBV.	DESCRIPCION / NORMATIVA	IMP. CONCEDIDO PENDIENTE DE LIQUIDAR A 1/1	IMP. CONCEDIDO EN EL EJERCICIO	IMP. LIQUIDADO EN EL EJERCICIO	IMP. CONCEDIDO PEND. LIQUIDAR A 31/12
T4510	BECAS PARA ESTUDIOS DE INVESTIGACION	0,00	52.387,50	52.387,50	0,00
	Orden Conselleria de 06/09/04				
T4512	ACOGIDA PISOS TUTEL.AFECTADOS VIH/SIDA	0,00	84.850,00	84.850,00	0,00
	Res. Conseller Art. 45 a) TRLHPGV de 08/04/05				
T4515	PREVENCION ACCIDENTES TRAFICO	0,00	31.000,00	31.000,00	0,00
	Res. Conseller Art. 45 a) TRLHPGV de 11/06/05				
T4516	PREVENCION DE ACCIDENTES DE TRAFICO	0,00	46.760,20	46.760,20	0,00
	Res. Conseller Art. 45 a) TRLHPGV				
T4519	CONV. REAL ACADEMIA DE MEDICINA VALENCIA	0,00	66.080,00	66.080,00	0,00
	Convenio de 02/03/05				
T4522	BECAS ESPECIALIZACION PROFESIONAL	0,00	47.832,80	47.832,80	0,00
	Orden Conselleria de 12/12/04				
T4528	CONV. MEJORA INF. SANITARIA A CIUDADANOS	0,00	126.120,00	126.120,00	0,00
	Convenio de 07/06, 20/06, 11/10 y 20/10/05				
T4533	ORGANIZ.CONGRESO NUEVAS TERAPEUTICAS	0,00	30.050,00	30.050,00	0,00
	Res. Conseller Art. 45 a) TRLHPGV de 27/04/05				
T4537	CONV. FUNDAC. OFTALMOLÓGICA MEDITERRANEO	0,00	499.997,04	499.997,04	0,00
	Convenio de 08/06/05				
T4542	BECAS PRÁCT.PROF.LIC.FARMAC,MEDIC.Y DCHO	0,00	150.833,70	150.833,70	0,00
	Orden Conselleria de 02/12/04				
T4543	ATENCIÓN MUJERES MASTECTOMIZADAS	0,00	21.000,00	21.000,00	0,00
	Res. Conseller Art. 45 a) TRLHPGV de 08/04/05				
T4544	BECAS PRÁCT. SERVICIOS ADMINISTRATIVOS	0,00	25.000,00	25.000,00	0,00
	Convenio de 28/04/05				
T4545	ACTUACIONES CONTRA EL PARKINSON	0,00	19.690,00	19.690,00	0,00
	Res. Conseller Art. 45 a) TRLHPGV de 05/04/05				
T4546	CONV.TRATAM.TUBERCUL.PACIENTES PROG.TOD	0,00	3.900,48	3.900,48	0,00
	Convenio 18/07/05 (Alicante-Gastellón-Valencia)				
T4548	ACTIV.FORM.SALUD DEST.COLECTIVO MUJERES	0,00	36.060,00	36.060,00	0,00
	Res. Conseller Art. 45 a) TRLHPGV de 30/05/05				
T4549	CONV.PLAN ESTRATEG.ASISTENCIA SOCIOSANIT	0,00	16.000,00	16.000,00	0,00
	Orden conselleria de 15/07/05				
T4551	ACOG.EN CENTRO DE DIA AFECTADOS VIH/SIDA	0,00	109.270,00	109.270,00	0,00
	Res. Conseller Art. 45 a) TRLHPGV de 08/04/05				

GENERALITAT	TRANSFERENCIAS CORRIENTES CONCEDIDAS A LA FECHA 31 DE DICIEMBRE DE 2005	REFERENCIA : SGGCGA241
		FECHA : 31/12/2005
		HORA : 11:53:45
		PÁGINA : 27 / 55

SECCION: 10 SANIDAD

LINEA SUBV.	DESCRIPCION / NORMATIVA	IMP. CONCEDIDO PENDIENTE DE LIQUIDAR A 1/1	IMP. CONCEDIDO EN EL EJERCICIO	IMP. LIQUIDADADO EN EL EJERCICIO	IMP. CONCEDIDO PEND. LIQUIDAR A 31/12
T4552	EST. ENFERMEDADES INFECCIOSAS EMERGENTES	0,00	60.000,00	60.000,00	0,00
T4554	Res. Conseller Art. 45 a) TRLHPGV de 06/07/05 CONV.PROGRAMA HUMANIZACION HOSPITALES CV Convenio de 01/09/05	0,00	40.000,00	40.000,00	0,00
T4555	PROG.PAC.ANTICOAG.Y VALVULAS CARDIACAS	0,00	9.020,00	9.020,00	0,00
T4557	Res. Conseller Art. 45 a) TRLHPGV de 23/03/05 PROG.PREST.AMBULAT.CONSULTOR.MUNICIPALES Convenio	0,00	1.016.043,20	1.016.043,20	0,00
T4579	CONV.MEJORA ATENCION PACI.DEFIC.PSIQUICA Convenio de 07/06/05	0,00	18.000,00	18.000,00	0,00
T4583	CONV.ATENCION BUCODENTAL DISCAPACITADOS Convenio de 06/05/05	0,00	54.180,00	54.180,00	0,00
T4588	PREVENCION DEL CANCER DE MAMA	0,00	122.900,00	122.900,00	0,00
T4591	Res. Conseller Art. 45 a) TRLHPGV de 27/04/05 EST.PREVIVOS PTA.MARCHA C.SUPER.INVEST.SP	0,00	140.000,00	140.000,00	0,00
T4592	Res. Conseller Art. 45 a) TRLHPGV de 07/09/05 ANALISIS DE MORTALIDAD EN LA C.V.	0,00	18.000,00	18.000,00	0,00
T4594	Res. Conseller Art. 45 a) TRLHPGV de 21/02/05 BECAS PROF.ANAL.ESTADIST.Y EPIDEMIOLOG.	0,00	27.386,56	27.386,56	0,00
T4596	Orden Consellería de 02/03/05 BECAS PRÁCTICAS PROF. FARMACÉUTICOS/AS	0,00	10.386,83	10.386,83	0,00
T4600	Orden Consellería de 17/05/05 AYUDAS HEMOFILICOS DE CV AFECTADOS VHC	0,00	18.030,36	18.030,36	0,00
T4901	Art.80 de Ley Estado 55/99 de 29/12, O. 67/09/04 GRUPO VAL. DROGODEP. Y OTRAS ADICIONES	0,00	125.000,00	125.000,00	0,00
T4903	Res. Conseller Art. 45 a) TRLHPGV de 13/04/05 CONV.FUNDACION AYUDA CONTRA DROGADICCION Convenio de 19/05/05	0,00	325.000,00	325.000,00	0,00
T4904	SOCIODROGALCOHOL"ESCUELA OTOÑO DROGODEP"	0,00	60.000,00	60.000,00	0,00
T4906	Res. Conseller Art. 45 a) TRLHPGV de 13/04/05 SOCIEDAD ESPAÑOLA DE TOXICOMANIAS	0,00	60.000,00	60.000,00	0,00
T4913	Res. Conseller Art. 45 a) TRLHPGV de 24/06/04 INICIATIVA ATENC.Y PREV.DROGODEPENDENCIAS Orden Consellería de 04/12/02	0,00	3.395.519,42	3.395.519,42	0,00

GENERALITAT	TRANSFERENCIAS CORRIENTES CONCEDIDAS A LA FECHA 31 DE DICIEMBRE DE 2005	REFERENCIA : SGGCGA241 FECHA : 31/12/2005 HORA : 11:53:45 PÁGINA : 28 / 55
--------------------	--	---

SECCION: 10 SANIDAD

LINEA SUBV.	DESCRIPCION / NORMATIVA	IMP. CONCEDIDO PENDIENTE DE LIQUIDAR A 1/1	IMP. CONCEDIDO EN EL EJERCICIO	IMP. LIQUIDADO EN EL EJERCICIO	IMP. CONCEDIDO PEND. LIQUIDAR A 31/12
T4967	INFORMACIO E INVESTIGACIO DROGODEPENDENC Res. Conseller Art. 45 a) TRLHPGV de 31/03/05	0,00	24.000,00	24.000,00	0,00
T4968	INVESTIG.ALCOHOLISMO Y OTRAS ADICCIONES Res. Conseller Art. 45 a) TRLHPGV de 13/04/05	0,00	14.407,05	14.407,05	0,00
T5320	CONV.FUND.ARZ.MIGUEL ROCA-COM.INTERPENIT Convenio de 25/10/05	0,00	222.755,50	222.755,50	0,00
T5322	UNIVERSIDAD CARDENAL HERRERA-CEU Res. Conseller Art. 45 a) TRLHPGV de 25/04/05	0,00	60.000,00	60.000,00	0,00
T5325	PROYECTO MALVA Res. Conseller Art. 45 a) TRLHPGV de 13/04/05	0,00	60.000,00	60.000,00	0,00
T5326	ACTUACIONES FUNDACION AEPa Res. Conseller Art. 45 a) TRLHPGV de 13/04/05	0,00	150.000,00	150.000,00	0,00
T5801	CONSORC. HOSPITALARIO PROV. DE CASTELLON Convenio de 17/12/05	0,00	20.259.660,00	20.259.660,00	0,00
T5802	REALIZ.ACTIV.CUTAS.FORMACION+INVEST.SANI Convenio de 05/10/05	0,00	6.420,00	6.420,00	0,00
T5805	APOYO MUJERES DIAGN.CANCER MAMA Res. Conseller Art. 45 a) TRLHPGV de 08/04/05	0,00	12.600,00	12.600,00	0,00
T5809	BECAS PROFES.ANALISIS ALIMENTOS Y AGUA Orden de Conselleria de 11/03/05	0,00	50.802,27	50.802,27	0,00
T5810	PROMOCION FORMACION HIGIENE ALIMENTARIA Convenio de 19/07/05	0,00	120.200,00	120.200,00	0,00
T5812	ESTUDIO ESTADO DE SALUD BUCODENTAL EN CV Res. Conseller Art. 45 a) TRLHPGV de 23/06/05	0,00	12.000,00	12.000,00	0,00
T5813	BECA PROFES.STMA.INFORM.POBLAC.DE CANCER Orden Conselleria de 10/05/04	0,00	12.600,00	12.600,00	0,00
T5816	CONTROL CALIDAD LABORAT.MICROB.HOSP.PCOS Convenio de 26/07/05	0,00	14.320,00	14.320,00	0,00
T5819	PREMIOS HUMANIZACION ACTIVIDAD SANITARIA Orden Conselleria de 03/09/04	0,00	2.255,00	2.255,00	0,00
T5821	FUND.VALENC.ATENCION Y PREV.DROGODEPENDE Res. Conseller Art. 45 a) TRLHPGV de 31/03/05	0,00	1.100.000,00	1.100.000,00	0,00
T5822	SUBV.GTOS.TPTE.AFECTADOS LESION CEREBRAL Res. Conseller Art. 45 a) TRLHPGV de 05/04/05	0,00	5.250,00	5.250,00	0,00

GENERALITAT	TRANSFERENCIAS CORRIENTES CONCEDIDAS A LA FECHA 31 DE DICIEMBRE DE 2005	REFERENCIA : SGGCGA241
		FECHA : 31/12/2005
		HORA : 11:53:45
		PÁGINA : 29 / 55

SECCION: 10 SANIDAD

LINEA SUBV.	DESCRIPCION / NORMATIVA	IMP. CONCEDIDO PENDIENTE DE LIQUIDAR A 1/1	IMP. CONCEDIDO EN EL EJERCICIO	IMP. LIQUIDADO EN EL EJERCICIO	IMP. CONCEDIDO PEND. LIQUIDAR A 31/12
T5825	AYUDAS INVESTIG.EVAL.TECNOL.E INVEST.SAN Orden Consellería de 15/04/05	0,00	20.188,00	20.188,00	0,00
T5829	APOYO INVESTIG.LÍNEAS CELUL.EMBRIONARIAS Res. Conseller Art. 45 a) TRLHPGV de 27/04/05	0,00	40.000,00	40.000,00	0,00
T5831	CONV.REALIZACION ACTIVIDADES FORMATIVAS Convenio de 21/06/04 (prórroga 01/02/05)	0,00	59.960,00	59.960,00	0,00
T5834	UNIDAD FUNCIONAL TOXICOLOGIA Res. Conseller Art. 45 a) TRLHPGV de 11/06/05	0,00	20.000,00	20.000,00	0,00
T5835	ESTUDIOS CONTRA LA VIOLENCIA Convenio de 12/12/05	0,00	30.000,00	30.000,00	0,00
T5836	CONV ACOGIDA PISO TUTELADO AFECTAD VIH Convenio de 19/07/05	0,00	69.850,00	69.850,00	0,00
T5838	SIMPOSIUM INTERNAC SOBRE DIABETES Convenio de 03/10/05	0,00	74.517,69	74.517,69	0,00
T5839	AYUDAS INVEST BIOM HOSP GRAL VALENCIA Res. Conseller Art. 45 a) TRLHPGV de 15/07/05	0,00	90.000,00	90.000,00	0,00
T5840	AYUDAS INVESTIG BIOMÉDICA Res. Conseller Art. 45 a) TRLHPGV de 06/06/05	0,00	269.487,00	269.487,00	0,00
T5842	AYUDAS PARA INVESTIGACION SANITARIA Res. Conseller Art. 45 a) TRLHPGV de 06/06/05	0,00	83.983,67	83.983,67	0,00
T5844	AYUDAS INVEST BIOM F.OFTALMOL MEDITERR Res. Conseller Art. 45 a) TRLHPGV de 06/06/05	0,00	30.000,00	30.000,00	0,00
T5845	AYUD.INVEST BIOMED.INST.NEUROCIENC.ELCHE Res. Conseller Art. 45 a) TRLHPGV de 06/06/05	0,00	45.000,00	45.000,00	0,00
T5846	BECAS EN INVESTIGACIÓN SANITARIA Orden de 20/07/05	0,00	196.312,89	196.312,89	0,00
T5847	BECAS ESTUD FORM.POSTDOCT.C.EXTRANY NAC Orden de 20/07/05	0,00	23.294,00	23.294,00	0,00
T5848	CONV FUND CV PARA LA NEUROREHABILITACION Convenio de 07/02/05	0,00	578.841,87	578.841,87	0,00
T5851	CONV. FUNDACIÓN COL. OFI, MEDICOS VCLIA Convenio de 29/07/05	0,00	58.000,00	58.000,00	0,00
T5852	CONV. ASOCIAC CELÍACOS DE LA C.V Convenio de 03/06/05	0,00	60.000,00	60.000,00	0,00

GENERALITAT	TRANSFERENCIAS CORRIENTES CONCEDIDAS A LA FECHA 31 DE DICIEMBRE DE 2005	REFERENCIA : SGGCGA241 FECHA : 31/12/2005 HORA : 11:53:45 PÁGINA : 30 / 55
--------------------	--	---

SECCION: 10 SANIDAD

LINEA SUBV.	DESCRIPCION / NORMATIVA	IMP. CONCEDIDO PENDIENTE DE LIQUIDAR A 1/I	IMP. CONCEDIDO EN EL EJERCICIO	IMP. LIQUIDADADO EN EL EJERCICIO	IMP. CONCEDIDO PEND. LIQUIDAR A 31/12
T5854	ATENCION A PACIENTES DROGODEPENDIENTES Res. Conseller Art. 45 a) LHPGV de 13/07/05	0,00	600.000,00	600.000,00	0,00
T5855	APOYO ASOC. ALCOHOLICOS REHABILITADOS Orden de 16/12/05	0,00	200.000,00	200.000,00	0,00
T5856	ESTUDIOS DOCUMENTALISTAS Res. Conseller Art. 45 a) TRLHPGV de 24/06/05	0,00	60.000,00	60.000,00	0,00
T5857	FORMAC.DIPLOM.TRABAJO SOCIAL Y AA.SS. Res. Conseller Art. 45 a) TRLHPGV de 13/04/05	0,00	6.085,66	6.085,66	0,00
T5860	ATENC.DOMICIL.REHABIL.ENFERMOS MENTALES Res. Conseller Art. 45 a) TRLHPGV de 17/05/05	0,00	54.000,00	54.000,00	0,00
T5862	ACTUAC DIRIGIDAS ENFERMOS CARDIOVASCUL Res. Conseller Art. 45 a) TRLHPGV de 09/09/05	0,00	18.000,00	18.000,00	0,00
X4576	GASTO CORRIENTE FINANCIACION DEL INACEPS Res. Conseller Art. 45 a) TRLHPGV de 15/04/05	0,00	277.190,36	277.190,36	0,00
TOTAL SECCION: 10		0,00	1.510.415.208,33	1.510.415.208,33	0,00

GENERALITAT	TRANSFERENCIAS CORRIENTES CONCEDIDAS A LA FECHA 31 DE DICIEMBRE DE 2005	REFERENCIA : SGGCGA241
		FECHA : 31/12/2005
		HORA : 11:53:45
		PÁGINA : 31 / 55

SECCION: 11 EMPRESA, UNIVERSIDAD Y CIENCIA

LINEA SUBV.	DESCRIPCION / NORMATIVA	IMP. CONCEDIDO PENDIENTE DE LIQUIDAR A 1/I	IMP. CONCEDIDO EN EL EJERCICIO	IMP. LIQUIDADO EN EL EJERCICIO	IMP. CONCEDIDO PEND. LIQUIDAR A 31/12
T0025	CONV. UNIV. INTERN. MENÉNDEZ PELAYO Convenio	0,00	540.000,00	540.000,00	0,00
T0097	SUBVENCION UNIVERSIDADES PUBLICAS C.V. Ley 14/2004, de 29 de diciembre	0,00	529.178.261,71	529.178.261,71	0,00
T0103	PREMIOS INVESTIGACIÓN AYUNTAM. DE SAX Art. 45 TRLHPGV	0,00	9.000,00	9.000,00	0,00
T0125	APOYO OMIC Y ENTES LOC. JUNTAS ARBITRAL. Orden Conselleria 29/12/04	0,00	477.560,17	477.560,17	0,00
T0126	APOYO FED.Y ASOC.CONSUM.Y CORP.DCHO.PCO. Orden Conselleria 29/12/04	0,00	857.808,92	857.808,92	0,00
T0132	POTENCIAC. INDUSTRIA,COMERCIO Y TURISMO Art. 45 c) TRLHPGV	0,00	45.106,09	45.106,09	0,00
T0134	TRANSFER. CORRIENTES CENTRO DE ARTESANIA Art. 45 TRLHPGV, Ley 14/2004 de 29 de diciembre	0,00	410.584,00	410.584,00	0,00
T0135	FOMENTO ARTESANÍA: TRANSF. CORRIENTES Orden Conselleria 29/12/04	0,00	449.370,27	449.370,27	0,00
T0147	PLAN DINAMIZACIÓN COMERCIAL URBANA Orden Conselleria 29/12/04	0,00	1.230.378,07	1.230.378,07	0,00
T0148	NUEVAS ESTRAT.FORMAC.E INVEST.COMERCIAL Orden Conselleria 29/12/04	0,00	5.911.723,35	5.911.723,35	0,00
T0150	APOYO Y PROMOCIÓN DE PRODUCTOS DE LA C.V Orden Conselleria 04/03/05	0,00	1.853.436,41	1.853.436,41	0,00
T1313	BECAS ALUMNOS E.UNIV. EXENCION TASAS Decreto 40/02, O. Cons. Cultura de 26/07/04	0,00	1.984.670,00	1.984.670,00	0,00
T1314	TRANPORTE DEL ALUMNADO UNIVERSITARIO Decreto 40/02, O. Cons. Cultura 24/06/04	0,00	779.468,34	779.468,34	0,00
T1765	MARCA GARANTÍA DEL PUERTO DE VALENCIA Art. 45 TRLHPGV	0,00	234.306,00	234.306,00	0,00
T1835	GASTOS NUEVO PLAN FINANCIACIONES Acuerdos G.V. 10/07/97 y 13/05/05	0,00	35.039.573,26	35.039.573,26	0,00
T1953	PLAN FORMACIÓN CONTINUA UNIVERSIDADES CV Art. 45 TRLHPGV	0,00	160.949,00	160.949,00	0,00
T2048	CONV. CONSEJO CÁMARAS COMERCIO DE LA CV. Convenio	0,00	360.600,00	360.600,00	0,00

GENERALITAT	TRANSFERENCIAS CORRIENTES CONCEDIDAS A LA FECHA 31 DE DICIEMBRE DE 2005	REFERENCIA : SGGCGA241
		FECHA : 31/12/2005
		HORA : 11:53:45
		PÁGINA : 32 / 55

SECCION: 11 EMPRESA, UNIVERSIDAD Y CIENCIA

LINEA SUBV.	DESCRIPCION / NORMATIVA	IMP. CONCEDIDO PENDIENTE DE LIQUIDAR A 1/1	IMP. CONCEDIDO EN EL EJERCICIO	IMP. LIQUIDADO EN EL EJERCICIO	IMP. CONCEDIDO PEND. LIQUIDAR A 31/12
T2154	PREMIOS RENDIMIENTO ACADÉMICO EST. UNIV. Decreto 40/2002, Orden Conselleria 9/11/04	0,00	65.100,00	65.100,00	0,00
T2382	GASTO CORRIENTE FUND.PREMIO REY JAIME I Art. 45 TRLHPGV	0,00	201.390,00	201.390,00	0,00
T2428	FUNDACIÓN MUSEU-ARXIU DE LA TARONJA Art. 45 TRLHPGV	0,00	12.020,00	12.020,00	0,00
T2430	FUNDACIÓN VALENCIANA DE LA CALIDAD Art. 45 TRLHPGV	0,00	377.504,89	377.504,89	0,00
T2435	ESCUELA VALENCIANA DE CONSUMO Orden Conselleria 04/12/03 (Pago Dto. 29/91)	0,00	60.788,07	60.788,07	0,00
T2605	FMTO ACTIVIDADES UNIVERSITARIAS MAYORES Convenios Univers. Públicas y CEU San Pablo	0,00	150.000,00	150.000,00	0,00
T2685	CENTRO UNIVERSITARIO DE XATIVA Convenio UPV. Centro Xàtiva	0,00	210.350,00	210.350,00	0,00
T2766	SUBV. FUNDACIÓN PREMIOS REY JAIME I Art. 45 TRLHPGV	0,00	623.900,00	623.900,00	0,00
T3032	SUBV.ADICIONAL CONDICIONADA DEL P.P.F. Acuerdos Consell 15/06/99, 3/12/04 y 13/05/05	0,00	18.899.200,00	18.899.200,00	0,00
T3049	PREV.RIESGOS LAB.Y SEG.IND.MINER.Y PIROT Orden Conselleria 29/12/04	0,00	302.388,10	302.388,10	0,00
T3171	AYUDAS PROGRAMAS ERASMUS Decreto 40/02, Orden Conselleria 24/11/04	0,00	455.270,00	455.270,00	0,00
T3243	BECAS PRÁCTICAS PROF. MAT.INVEST Y TEC. Convocatorias.R.Cons.Pres.06/02/04, Ord.8/02/05	0,00	18.449,95	18.449,95	0,00
T4015	AYUDAS FTO. Y APOYO A I+D+I Ordenes de Convocatoria	0,00	15.737.043,49	15.737.043,49	0,00
T4437	ACTIVIDADES DEL COLEGIO DE EMERITOS Convenio Fundación Estudios Avanzados	0,00	48.080,00	48.080,00	0,00
T4450	SUBV. CONSEJOS SOCIALES UNIVERSIDADES CV Ley de consejos sociales y Acuerdo Consell 22/04/05	0,00	451.010,00	451.010,00	0,00
T4452	CONVENIO U.N.E.D. DENIA Convenio UNED Denia	0,00	18.030,00	18.030,00	0,00
T4498	CONV.FUND.VAL.INVESTIGACIÓN AUDIOVISUAL Convenio Fund. C.V. Investig. Audiovisual	0,00	93.000,00	93.000,00	0,00

GENERALITAT	TRANSFERENCIAS CORRIENTES CONCEDIDAS A LA FECHA 31 DE DICIEMBRE DE 2005	REFERENCIA : SGGCGA241
		FECHA : 31/12/2005
		HORA : 11:53:45
		PÁGINA : 33 / 55

SECCION: 11 EMPRESA, UNIVERSIDAD Y CIENCIA

LINEA SUBV.	DESCRIPCION / NORMATIVA	IMP. CONCEDIDO PENDIENTE DE LIQUIDAR A 1/1	IMP. CONCEDIDO EN EL EJERCICIO	IMP. LIQUIDADO EN EL EJERCICIO	IMP. CONCEDIDO PEND. LIQUIDAR A 31/12
T4602	CONV. CONSEJO DE CÁMARAS CV(PATECO) Convenio	0,00	511.000,00	511.000,00	0,00
T4625	PLAN IMPLANT. EMPRESAS EXTERIOR (G.CTES) Orden Conselleria 04/03/05	0,00	1.045.655,21	1.045.655,21	0,00
T4627	CONVENIO COVACO GASTOS CORRIENTES Convenio	0,00	550.000,00	550.000,00	0,00
T4632	CONV. ASOC. FOM. COMERCIO ELECT. EMPRESARIAL Convenio	0,00	275.000,00	275.000,00	0,00
T4636	BECAS DE INVESTIGACION Y FORMACION Orden Conselleria 29/12/04	0,00	51.676,22	51.676,22	0,00
T4637	FOM. ACC. CONCERT. Y MEJORA CALIDAD Y NNIT. Orden Conselleria 04/12/03 (Pago Dto. 29/91)	0,00	91.200,00	91.200,00	0,00
T4639	AVANCE PYME Convenio	0,00	209.934,48	209.934,48	0,00
T4640	DES. NUEVAS ACC. COMERC. PLANES COMPETIT. Convenio	0,00	240.400,00	240.400,00	0,00
T4659	CONV. FUNDACIÓN DESARROLLO E INNOVACIÓN Convenio	0,00	139.512,73	139.512,73	0,00
T4660	PROMOCIÓN DE LA SEGURIDAD INDUSTRIAL Orden Conselleria 04/12/03 (Pago Dto. 29/91)	0,00	95.254,39	95.254,39	0,00
T4690	CONV. DES. ACC. PLANES COMPET. STRATEG. Convenio	0,00	474.000,00	474.000,00	0,00
T4693	ACCIONES SINGULARES DE INVESTIGACIÓN Art. 45 TRLHPGV	0,00	149.760,00	149.760,00	0,00
T5013	FERIA MUESTRARIO INTERNACIONAL Convenio	0,00	14.042.803,12	14.042.803,12	0,00
T5215	PLATAFORMA GESTIÓN DEL CONOCIMIENTO Art. 45 TRLHPGV	0,00	75.000,00	75.000,00	0,00
T5221	CONV. IFA. PROYECCION INTERNACIONAL Convenio	0,00	200.000,00	200.000,00	0,00
T5590	CONVENIOS FOMENTO DE LA INVESTIGACIÓN Convenios	0,00	107.842,00	107.842,00	0,00
T5591	ACCIONES ESPECIALES Ordenes Conselleria 15/12/04 y 15/09/05	0,00	568.117,95	568.117,95	0,00

GENERALITAT	TRANSFERENCIAS CORRIENTES CONCEDIDAS A LA FECHA 31 DE DICIEMBRE DE 2005	REFERENCIA : SGCGRGA241
		FECHA : 31/12/2005
		HORA : 11:53:45
		PÁGINA : 34 / 55

SECCION: 11 EMPRESA, UNIVERSIDAD Y CIENCIA

LINEA SUBV.	DESCRIPCION / NORMATIVA	IMP. CONCEDIDO PENDIENTE DE LIQUIDAR A 1/1	IMP. CONCEDIDO EN EL EJERCICIO	IMP. LIQUIDADO EN EL EJERCICIO	IMP. CONCEDIDO PEND. LIQUIDAR A 31/12
T5592	DESARROLLO Y PROM. DIVULGACIÓN CIENTIF. Art. 45 TRLHFGV	0,00	436.800,00	436.800,00	0,00
T5702	CONVENIO OFICINA CAMERNOVA Convenio	0,00	579.420,20	579.420,20	0,00
T5713	CONV.CON UNIVERSIDADES PARA FORMACION Convenios	0,00	24.000,00	24.000,00	0,00
T5716	PLAN PROMOCION FERIAS DE LA C.V. Orden Conselleria 29/12/04	0,00	1.601.774,67	1.601.774,67	0,00
T5741	APOYO ACT.ESPECÍFICAS EN CONSUMO Orden Conselleria 29/12/04	0,00	420.442,11	420.442,11	0,00
T5758	CONV.CONSEJO CÁM.ESTUDIOS CLUSTERS Convenio	0,00	253.460,00	253.460,00	0,00
T5760	CONVENIO OBSERVATORIO HÁBITAT Convenios	0,00	459.625,96	459.625,96	0,00
T5761	CONV.OBSERV.MERCADO COMPLEM.PERSONALES Convenios	0,00	259.116,58	259.116,58	0,00
T5762	CONVENIO OBSERVATORIOS TECNOLÓGICOS Convenios	0,00	270.000,00	270.000,00	0,00
T5763	CONV.ASOC.ESPA#OLA EMPRESAS DEL CALZADO Convenio	0,00	150.000,00	150.000,00	0,00
T5765	CONVENIO IVADIS Convenio IVADIS	0,00	95.000,00	95.000,00	0,00
T5784	ACC.PROMOCIÓN Y DINAMIZ.INNOVAC.DOCENTE Acuerdo Consell 13/05/05	0,00	4.571.312,73	4.571.312,73	0,00
T5789	CONV.CEPYMEVAL CONSUM RESPONSABLE Convenio	0,00	163.249,00	163.249,00	0,00
T5790	EVAL.SITEMA INFORMACION UNIVERSITARIO Convenio	0,00	25.000,00	25.000,00	0,00
T5792	CONVENIO UNIVERSIDAD MIGUEL HERNANDEZ Convenio Universidad M. Hernández	0,00	59.066,74	59.066,74	0,00
T5794	CONV. ESTUDIO SITUACION UNIV.VALENCIANAS Convenio	0,00	80.000,00	80.000,00	0,00
T5795	CONV.ESTUD.ARTIST.Y FORMAC.PROF.UNIVERS. Convenio	0,00	9.000,00	9.000,00	0,00



GENERALITAT	TRANSFERENCIAS CORRIENTES CONCEDIDAS A LA FECHA 31 DE DICIEMBRE DE 2005	REFERENCIA : SGGCGA241 FECHA : 31/12/2005 HORA : 11:53:45 PÁGINA : 35 / 55
--------------------	--	---

SECCION: 11 EMPRESA, UNIVERSIDAD Y CIENCIA

LINEA SUBV.	DESCRIPCION / NORMATIVA	IMP. CONCEDIDO PENDIENTE DE LIQUIDAR A 1/I	IMP. CONCEDIDO EN EL EJERCICIO	IMP. LIQUIDADADO EN EL EJERCICIO	IMP. CONCEDIDO PEND. LIQUIDAR A 31/12
T6512	CONV. CONS. CÁMARAS P. INNOCOMMERCE (T.CTES) Convenio	0,00	50.805,64	50.805,64	0,00
T6514	CONV. CAMAR. OF. COMERCIO E INDUSTRIA ALCOY Convenio	0,00	190.000,00	190.000,00	0,00
X0133	OP. CORRIENTES IMPIVA Ley 14/2004, de 29 de diciembre	0,00	33.135.896,00	33.135.896,00	0,00
X0143	OP. CORRIENTES IVEX Ley 14/2004, de 29 de diciembre	0,00	9.549.920,00	9.549.920,00	0,00
TOTAL SECCION: 11		0,00	688.457.365,82	688.457.365,82	0,00

GENERALITAT	TRANSFERENCIAS CORRIENTES CONCEDIDAS A LA FECHA 31 DE DICIEMBRE DE 2005	REFERENCIA : SGGCGA241 FECHA : 31/12/2005 HORA : 11:53:45 PÁGINA : 36 / 55
--------------------	--	---

SECCION: 12 AGRICULTURA, PESCA Y ALIMENTACIÓN

LINEA SUBV.	DESCRIPCION / NORMATIVA	IMP. CONCEDIDO PENDIENTE DE LIQUIDAR A 1/1	IMP. CONCEDIDO EN EL EJERCICIO	IMP. LIQUIDADO EN EL EJERCICIO	IMP. CONCEDIDO PEND. LIQUIDAR A 31/12
T0163	FOMENTO DE LAS ACTUACIONES AGRARIAS Art. 45 c) TRLHPGV	0,00	60.100,00	60.100,00	0,00
T0196	VERTERACION SECTOR: ORG. PROF.AGRARIAS	0,00	666.111,65	666.111,65	0,00
T0205	Orden CAPA 7/07/2005 FORMACION MARÍTIMO-PESQUERA	0,00	124.913,47	124.913,47	0,00
T0887	Orden CAPA 1/03/95 ADMON. LOCAL AGRARIA: CONV. CON MUNICIP.	0,00	2.442.939,36	2.442.939,36	0,00
T0889	Convenio Marco 16/05/89 RD 1372/92, 13 noviembre CÁMARA AGRARIA PROVINCIAL ALICANTE	0,00	90.000,00	90.000,00	0,00
T0975	Ley 14/2004, de 29 de diciembre VERTERACION SEC. ACEITE DE OLIVA	0,00	114.000,00	114.000,00	0,00
T0978	Ley 14/2004, de 29 de diciembre VERTERACION COOPERATIVA	0,00	600.000,00	600.000,00	0,00
T0982	Ley 14/2004, de 29 de diciembre APOYO A LA INTERPROFESIONAL CITRÍCOLA	0,00	345.284,36	345.284,36	0,00
T1320	Ley 14/2004, de 29 de diciembre VERTERACION DEL SECTOR: COOPERATIVAS	0,00	514.937,00	514.937,00	0,00
T1321	Ley 14/2004, de 29 de diciembre COLB. FUND. MUSEU-ARXIU DE LA TARONJA	0,00	24.200,00	24.200,00	0,00
T1526	Ley 14/2004, de 29 de diciembre CÁMARA AGRARIA PROVINCIAL CASTELLÓN	0,00	96.000,00	96.000,00	0,00
T1527	Ley 14/2004, de 29 de diciembre CÁMARA AGRARIA PROVINCIAL VALENCIA	0,00	240.000,00	240.000,00	0,00
T1556	Ley 14/2004, de 29 de diciembre MÁSTER COOPERATIVISMO	0,00	48.000,00	48.000,00	0,00
T1607	Ley 14/2004, de 29 de diciembre APROV.RAC.RECURS.PESQUEROS:PARADA FLOTA	0,00	2.858.064,69	2.858.064,69	0,00
T1672	Orden CAPA 2/01/95 REESTRUCTURACION COOPERATIVA	0,00	1.056.774,66	1.056.774,66	0,00
T1690	Orden CAPA 15/02/01 PROM. AGROALIMENT.: SABOR MEDITERRÁNEO	0,00	165.762,07	165.762,07	0,00
T1698	Orden Convocatoria CAPA 31/10/2000 PROTECCION RENTA DE LOS AGRICULTORES	0,00	5.853.707,90	5.853.707,90	0,00
	D.164/00, D.22/05, Ord.12/7/01, 13/5/04, 3/2/05				



GENERALITAT	TRANSFERENCIAS CORRIENTES CONCEDIDAS A LA FECHA 31 DE DICIEMBRE DE 2005	REFERENCIA : SGGCGA241
		FECHA : 31/12/2005
		HORA : 11:53:45
		PÁGINA : 37 / 55

SECCION: 12 AGRICULTURA, PESCA Y ALIMENTACIÓN

LINEA SUBV.	DESCRIPCION / NORMATIVA	IMP. CONCEDIDO PENDIENTE DE LIQUIDAR A 1/1	IMP. CONCEDIDO EN EL EJERCICIO	IMP. LIQUIDADO EN EL EJERCICIO	IMP. CONCEDIDO PEND. LIQUIDAR A 31/12
T1704	MEJORAR LAS PRÁCTICAS DE CULTIVO Orden MAPA 17/11/89 y Ord. CAPA 7/12/05	0,00	953.145,50	953.145,50	0,00
T1766	GARANTIZAR CALIDAD PRODUCT. CALIDAD REC. Ley 14/2004, de 29 de diciembre	0,00	2.004.000,00	2.004.000,00	0,00
T1776	MÁSTER EN CITRICULTURA Ley 14/2004, de 29 de diciembre	0,00	72.000,00	72.000,00	0,00
T1778	CURSOS ESP./RECICL. ING. TEC. AGRÍCOLAS Ley 14/2004, de 29 de diciembre	0,00	36.000,00	36.000,00	0,00
T1785	PROMOCIÓN MEJORAS TÉCNICAS AGRARIAS O.C. 13/04/92:OM 25/11/78 y 31/03/79	0,00	89.856,38	89.856,38	0,00
T1786	FOMENTO DE TÉCNICAS COMPATIBLES O.C. 26/03/91	0,00	214.000,00	214.000,00	0,00
T1788	MEJORA RENTA SECTOR APÍCOLA D. 42/05, D.29/02, O.CAPA 26/2/02 Y 12/06/02	0,00	5.310.459,45	5.310.459,45	0,00
T1792	BIENESTAR ANIMAL: ANIMALES DOMÉSTICOS O.C. 10/03/97	0,00	71.339,13	71.339,13	0,00
T1943	AYUDAS A NUCLEOS DE CONTROL LECHERO R.D. 1213/97	0,00	39.017,52	39.017,52	0,00
T1977	PARTICIPACIÓN EN LOS PROGRAMAS DEL AREV Ley 14/2004, de 29 de diciembre	0,00	8.000,00	8.000,00	0,00
T2016	TRIBUNAL DE LAS AGUAS Ley 14/2004, de 29 de diciembre	0,00	40.000,00	40.000,00	0,00
T2069	PREMIOS AGRICULTURA Orden Convocatoria CAPA 29/12/04	0,00	160.000,00	160.000,00	0,00
T2086	DIETA MEDITERRÁNEA: AYUDAS ORG. JORNADAS Ley 14/2004, de 29 de diciembre	0,00	57.672,34	57.672,34	0,00
T2098	CURSOS ESP. FUND. PROM. INGEN. AGRÓNOM. Ley 14/2004, de 29 de diciembre	0,00	36.000,00	36.000,00	0,00
T2111	MÁSTER GESTIÓN DE EMPRESAS AGRARIAS Ley 14/2004, de 29 de diciembre	0,00	12.000,00	12.000,00	0,00
T2114	SUBVENCIÓN ESTACIÓN PHOENIX Ley 14/2004, de 29 de diciembre	0,00	42.000,00	42.000,00	0,00
T2120	CURSO CAPATACES AGRÍC. ESCUELA CATARROJA Ley 14/2004, de 29 de diciembre	0,00	29.478,46	29.478,46	0,00

GENERALITAT	TRANSFERENCIAS CORRIENTES CONCEDIDAS A LA FECHA 31 DE DICIEMBRE DE 2005	REFERENCIA : SGGCGA241
		FECHA : 31/12/2005
		HORA : 11:53:45
		PÁGINA : 38 / 55

SECCION: 12 AGRICULTURA, PESCA Y ALIMENTACIÓN

LINEA SUBV.	DESCRIPCION / NORMATIVA	IMP. CONCEDIDO PENDIENTE DE LIQUIDAR A 1/1	IMP. CONCEDIDO EN EL EJERCICIO	IMP. LIQUIDADO EN EL EJERCICIO	IMP. CONCEDIDO PEND. LIQUIDAR A 31/12
T2122	MEJORAR PRÁCTICAS CULTIVO: COORDINACIÓN Ley 14/2004, de 29 de diciembre	0,00	408.000,00	408.000,00	0,00
T2126	CALIDAD Y BIENESTAR ANIMAL: GANADERÍA Ley 14/2004, de 29 de diciembre	0,00	730.207,17	730.207,17	0,00
T2128	ACTUALIZACIÓN REGISTROS CULTIVOS Ley 14/2004, de 29 de diciembre	0,00	158.000,00	158.000,00	0,00
T2349	MEJORAR LA SANIDAD VEGETAL Orden CAPA 26/05/03, 24/02/04	0,00	7.060,80	7.060,80	0,00
T2427	FORMACIÓN MARÍTIMO-PESQUERA: BECAS Orden CAPA 23/05/94 Y 17/4/00, Res. 11/4/2005	0,00	210.657,00	210.657,00	0,00
T2679	PROM. AGROALIMENTARIA:SABOR MEDIT. CITRI Ley 14/2004, de 29 de diciembre	0,00	1.871.446,00	1.871.446,00	0,00
T2761	IMPULSO DE LA MARCA "CV" Ley 14/2004, de 29 de diciembre	0,00	546.566,88	546.566,88	0,00
T2813	DESARROLLO RURAL Y MEDIO AMBIENTE Ley 14/2004, de 29 de diciembre	0,00	130.673,99	130.673,99	0,00
T2814	DESARROLLO RURAL E INTEGRACIÓN MUJER Orden 6/04/99 de la CAPA	0,00	76.460,76	76.460,76	0,00
T2851	MEJORAR PRÁCT CULTIVO: APOYO PROD. INTEG Ley 14/2004, de 29 de diciembre	0,00	42.000,00	42.000,00	0,00
T2852	ESTUDIO PATRIMONIO HIDRÁULICO C.V. Ley 14/2004, de 29 de diciembre	0,00	54.993,44	54.993,44	0,00
T2867	ESTUDIO FACT. CONTAMINANTES ATMOSFÉRICOS Ley 14/2004, de 29 de diciembre	0,00	100.979,70	100.979,70	0,00
T3045	DESARROLLO RURAL Y JÓVENES Orden CAPA 24/03/2000	0,00	91.844,59	91.844,59	0,00
T3050	VERTEBRACIÓN DEL SECTOR CÍTRICOS Ley 14/2004, de 29 de diciembre	0,00	90.000,00	90.000,00	0,00
T3061	PROM. AGRO.:SABOR MEDITERRA. CERTÁMENES Ley 14/2004, de 29 de diciembre	0,00	345.940,00	345.940,00	0,00
T3068	PROMOCIÓN DE LA SANIDAD VEGETAL Orden CAPA 23/05/90 Y 14/04/03	0,00	152.551,71	152.551,71	0,00
T3081	MILLORAR LAS EXPLOTACIONES GANADERAS Orden CAPA 24/11/00	0,00	1.403.334,45	1.403.334,45	0,00

GENERALITAT	TRANSFERENCIAS CORRIENTES CONCEDIDAS A LA FECHA 31 DE DICIEMBRE DE 2005	REFERENCIA : SGCGRGA241
		FECHA : 31/12/2005
		HORA : 11:53:45
		PÁGINA : 39 / 55

SECCION: 12 AGRICULTURA, PESCA Y ALIMENTACIÓN

LINEA SUBV.	DESCRIPCION / NORMATIVA	IMP. CONCEDIDO PENDIENTE DE LIQUIDAR A 1/1	IMP. CONCEDIDO EN EL EJERCICIO	IMP. LIQUIDADO EN EL EJERCICIO	IMP. CONCEDIDO PEND. LIQUIDAR A 31/12
T3082	MILLORAR EXPLOTACIONES GANADERAS-MAPA RD. 460/02, 997/99, Ord. CAPA 20/6/02 Y 24/11/02	0,00	578.719,53	578.719,53	0,00
T3092	APOYO SUSCRIPCIÓN DE SEGUROS AGRARIOS L. 87/78 de 28/12; RD 2329/1979; Or. 08/03/02	0,00	20.672.728,46	20.672.728,46	0,00
T3104	MILLORAR LA CALIDAD DEL ACEITE Orden CAPA 29/12/99	0,00	90.000,00	90.000,00	0,00
T3107	MILLORAR LA CALIDAD DE LA CARNE D CACUNO Real Decreto 1097/2002, de 25 de octubre	0,00	22.190,97	22.190,97	0,00
T3119	FTO. AGRUPACIONES PRODUCTORES AGRARIOS R(CE) 20/98, RD 2722/98, Ord. CAPA 31/12/99	0,00	347.307,18	347.307,18	0,00
T3174	CONVENIO UIMP	0,00	21.040,00	21.040,00	0,00
T3301	BECAS	0,00	133.242,44	133.242,44	0,00
T3302	ESTADÍSTICAS AGRARIA Orden Convocatoria CAPA 25/11/2004	0,00	386.091,26	386.091,26	0,00
T4705	Orden MAPA 22/03/99 Y ORDEN capa 22/12/04 PARTICIPACION EN LOS PROGRAMAS DEL AREFL	0,00	4.000,00	4.000,00	0,00
T4709	Ley 14/2004, de 29 de diciembre AYUDA FOMENTO CALIDAD AGROALIMENTARIA	0,00	266.471,28	266.471,28	0,00
T4711	Orden Convocatoria CAPA 31/10/00 MILLORAR VERT. SECTOR PESQUERO: ORG. AG.	0,00	347.130,00	347.130,00	0,00
T4712	Ley 14/2004, de 29 de diciembre VERTERACIÓN SECTOR: INGEN. AGRONÓMICA	0,00	25.000,00	25.000,00	0,00
T4713	Ley 14/2004, de 29 de diciembre SUBVENCIÓN CURSOS	0,00	35.000,00	35.000,00	0,00
T4714	Ley 14/2004, de 29 de diciembre VERTERACIÓN SECTOR: FORM. E I+D+I	0,00	96.565,10	96.565,10	0,00
T4716	Ley 14/2004, de 29 de diciembre VERTERAC.SECTOR:RECURSOS HIDRIC.Y RIEGO	0,00	25.000,00	25.000,00	0,00
T4717	Ley 14/2004, de 29 de diciembre INTERVENCIÓN ESTRUCTURAL SECTOR PESCA	0,00	528.499,42	528.499,42	0,00
T4718	Rto.CE 2792/99 Regl.CE 2561/01, O.CAPA 15/09/00 BECAS DE FORMACIÓN Orden Convocatoria 11/02/2005	0,00	159.569,37	159.569,37	0,00

GENERALITAT	TRANSFERENCIAS CORRIENTES CONCEDIDAS A LA FECHA 31 DE DICIEMBRE DE 2005	REFERENCIA : SGGCGA241
		FECHA : 31/12/2005
		HORA : 11:53:45
		PÁGINA : 40 / 55

SECCION: 12 AGRICULTURA, PESCA Y ALIMENTACIÓN

LINEA SUBV.	DESCRIPCION / NORMATIVA	IMP. CONCEDIDO PENDIENTE DE LIQUIDAR A 1/1	IMP. CONCEDIDO EN EL EJERCICIO	IMP. LIQUIDADO EN EL EJERCICIO	IMP. CONCEDIDO PEND. LIQUIDAR A 31/12
T4719	AYUDAS SERV. COMUNES EXPLOT. AGRARIAS R (CE)1257/99; Orden 29/05/02.	0,00	101.928,04	101.928,04	0,00
T4720	ESTUDIO Y SEGUIM.BALSAS CONSTRUIDAS Ley 14/2004, de 29 de diciembre	0,00	90.000,00	90.000,00	0,00
T4726	BECAS INVESTIGACIÓN GANADERA Orden Convocatoria CAPA 22/04/05	0,00	102.313,99	102.313,99	0,00
T4730	APLICACIÓN POLÍTICA AGRARIA COMUNITARIA Rtos. y directivas comun. y desarrollo estatal	0,00	168.122.648,73	168.122.648,73	0,00
T4738	PROMOCIÓN DESARROLLO RURAL Ley 14/2004, de 29 de diciembre	0,00	61.000,00	61.000,00	0,00
T4742	ELAB. MÓDULOS SUBV. RACION. AGUA RIEGO Ley 14/2004, de 29 de diciembre	0,00	12.500,00	12.500,00	0,00
T4750	BECAS Orden Convocatoria CAPA 04/05/2005	0,00	24.031,58	24.031,58	0,00
T4751	VERTERAC. SECTOR: INGEN. TECN. AGRICOLA Ley 14/2004, de 29 de diciembre	0,00	25.000,00	25.000,00	0,00
T4755	ASOCIACI. EMPRESAS IND. AGROALIMENTARIA Ley 17/2003. de 30 de diciembre	0,00	11.293,66	11.293,66	0,00
T4768	JUZGADO PRIVATIVO DE AGUAS DE ORIHUELA Ley 14/2004, de 29 de diciembre	0,00	59.950,00	59.950,00	0,00
T4774	PROM. AGROALIMET.:SABOR MEDIT. VAR. SECT Ley 14/2004, de 29 de diciembre	0,00	881.560,34	881.560,34	0,00
T4782	MASTER TEC.-NUTRICIÓN DIETA MEDITERRANEA Ley 14/2004, de 29 de diciembre	0,00	81.577,52	81.577,52	0,00
T4792	DES. RURAL Y PRODUCCIÓN DIFERENCIADA Ley 14/2004, de 29 de diciembre	0,00	54.902,99	54.902,99	0,00
T4797	DES. RURAL: INCORPOR. NUEVOS POBLADORES Ley 14/2004, de 29 de diciembre	0,00	30.000,00	30.000,00	0,00
T4800	CONVENIO NORMATIVA AGRARIA Convenio	0,00	96.000,00	96.000,00	0,00
T6103	COLAB. ORG. DEL CONGRESO DE ACUICULTURA Ley 14/2004, de 29 de diciembre	0,00	36.040,00	36.040,00	0,00
T6106	DES. RURAL E INTEG. MUJER: CIRERES Ley 14/2004, de 29 de diciembre	0,00	90.150,00	90.150,00	0,00



GENERALITAT	TRANSFERENCIAS CORRIENTES CONCEDIDAS A LA FECHA 31 DE DICIEMBRE DE 2005	REFERENCIA : SGGCGA241
		FECHA : 31/12/2005
		HORA : 11:53:45
		PÁGINA : 41 / 55

SECCION: 12 AGRICULTURA, PESCA Y ALIMENTACIÓN

LINEA SUBV.	DESCRIPCION / NORMATIVA	IMP. CONCEDIDO PENDIENTE DE LIQUIDAR A 1/I	IMP. CONCEDIDO EN EL EJERCICIO	IMP. LIQUIDADADO EN EL EJERCICIO	IMP. CONCEDIDO PEND. LIQUIDAR A 31/12
T6107	FORMACIÓN AGRARIA: BECAS Orden de 25/11/2004	0,00	33.891,86	33.891,86	0,00
T6108	ACCIONES FTO. INTEG. MUJER ÁMBITO RURAL Ley 14/2004, de 29 de diciembre	0,00	10.000,00	10.000,00	0,00
T6110	PROM.MODELO ALIMENT.CONSEJ. REG.DO VINOS Ley 14/2004, de 29 de diciembre	0,00	475.000,00	475.000,00	0,00
T6111	PROGRAMA COPA DE AMÉRICA Orden CAPA 18/07/05	0,00	289.790,43	289.790,43	0,00
T6117	CURSO DE HORTICULTURA INTENSIVA Ley 14/2004, de 29 de diciembre	0,00	12.000,00	12.000,00	0,00
T6118	AYUDAS MANTENIMIENTO FEDERACIÓN REGANTES Acuerdo Consell 9/09/2005	0,00	60.000,00	60.000,00	0,00
X0986	I+D+I: IVIA Ley 14/2004, de 29 de diciembre	0,00	7.665.750,00	7.665.750,00	0,00
TOTAL SECCION: 12		0,00	233.062.364,58	233.062.364,58	0,00

GENERALITAT	TRANSFERENCIAS CORRIENTES CONCEDIDAS A LA FECHA 31 DE DICIEMBRE DE 2005	REFERENCIA : SGGCGA241
		FECHA : 31/12/2005
		HORA : 11:53:45
		PÁGINA : 42 / 55

SECCION: 14 TERRITORIO Y VIVIENDA

LINEA SUBV.	DESCRIPCION / NORMATIVA	IMP. CONCEDIDO PENDIENTE DE LIQUIDAR A 1/1	IMP. CONCEDIDO EN EL EJERCICIO	IMP. LIQUIDADO EN EL EJERCICIO	IMP. CONCEDIDO PEND. LIQUIDAR A 31/12
T0255	REALIZACION ACTIV. INTERÉS MEDIOAMBIENTAL Art. 45 c) TRLHFGV	0,00	37.000,00	37.000,00	0,00
T0257	OP. CORRIENTES CEAM Convenio CEAM	0,00	2.402.020,00	2.402.020,00	0,00
T0275	AYUDA A LA GESTIÓN DE RESIDUOS Art. 45 a) TRLHFGV	0,00	390.000,00	390.000,00	0,00
T0664	REALIZACION ACTIVIDADES MEDIOAMBIENTALES Orden Conselleria	0,00	54.450,00	54.450,00	0,00
T0970	RED VIGILANC. IMPLANT. CAULERPA TAXIFOLIA Art. 45 a) LHPGV	0,00	24.100,00	24.100,00	0,00
T1337	VOLUNTARIADO DE PREVENCIÓN Orden de la Conselleria de 26/09/02	0,00	549.541,75	549.541,75	0,00
T1795	DESARROLLO CAMPAÑA BANDERAS AZULES C.V. Art. 45 a) LHPGV	0,00	54.000,00	54.000,00	0,00
T1799	AYUDAS CREACIÓN PARAJES NAT. MUNICIPALES Orden 17/11/2003	0,00	23.273,24	23.273,24	0,00
T1805	CONV. INDEMN. COMP. DECRETO ZAUS 6 ZONAS CV Convenio	0,00	48,92	48,92	0,00
T1806	AYUDAS CONTROL BIOMASA APROVECH. GANADO Orden de la Conselleria 4/10/02	0,00	149.205,12	149.205,12	0,00
T2139	COMUNID. REGANTES EENPP-ZONAS HUMEDAS Art. 45 a) del TRLHFGV	0,00	466.848,60	466.848,60	0,00
T2141	AYUDAS INCORPORACIÓN RED MICORRESERVAS Orden de 25/02/99	0,00	30.000,00	30.000,00	0,00
T2483	ACTIVIDADES IVIA CONSERVACIÓN DE FLORA Art. 45 a) TRLHFGV	0,00	18.000,00	18.000,00	0,00
T2524	ACTIVIDADES GESTIÓN CINEGÉTICA Art. 45 a) TRLHFGV	0,00	7.721,50	7.721,50	0,00
T2529	ACTUACIONES EN CAVIDADES SUBTERRANEAS Art. 45 a) del TRLHFGV	0,00	15.000,00	15.000,00	0,00
T2551	SUBVENCION CONSEJO CÁMARA DE COMERCIO Convenio Consejo Oficial Camara de Comercio	0,00	198.400,00	198.400,00	0,00
T2831	ACTIVIDAD. GESTIÓN PESCA CONTINENTAL Art. 45 a) TRLHFGV	0,00	18.000,00	18.000,00	0,00

GENERALITAT	TRANSFERENCIAS CORRIENTES CONCEDIDAS A LA FECHA 31 DE DICIEMBRE DE 2005	REFERENCIA : SGGCGA241
		FECHA : 31/12/2005
		HORA : 11:53:45
		PÁGINA : 43 / 55

SECCION: 14 TERRITORIO Y VIVIENDA

LINEA SUBV.	DESCRIPCION / NORMATIVA	IMP. CONCEDIDO PENDIENTE DE LIQUIDAR A 1/1	IMP. CONCEDIDO EN EL EJERCICIO	IMP. LIQUIDADO EN EL EJERCICIO	IMP. CONCEDIDO PEND. LIQUIDAR A 31/12
T2938	SUBVENCIÓN AGENDA 21 LOCAL Orden de 17/12/03	0,00	4.934,57	4.934,57	0,00
T3100	REALIZACIÓN ACTIVIDADES MEDIOAMBIENTALES Orden Conselleria	0,00	36.060,00	36.060,00	0,00
T3121	PROYECTOS INVESTIGACIÓN LIFE Art. 45 a) TRLHFGV	0,00	183.550,40	183.550,40	0,00
T3132	MANTENIMIENTO DE SENDEROS Art. 45 a) TRLHFGV	0,00	19.000,00	19.000,00	0,00
T3279	CELEBRACIÓN SEMANA VERDE Y DIA DEL ARBOL Convenio CAVAPA Y CONCAPA	0,00	43.900,00	43.900,00	0,00
T3344	TRANSFORM/ABANDONO CULTIVOS PEGO-OLIVA Orden 25/10/2000	0,00	119.951,73	119.951,73	0,00
T4807	AYUDA ELIMIN.RESTOS AGRIC.CULTIV.LEÑOSOS Orden de 13/05/02	0,00	31.215,72	31.215,72	0,00
T4808	VOLUNTARIADO FOMENTO AVES INSECTIVORAS Orden de la Conselleria 10/10/02	0,00	2.625,00	2.625,00	0,00
T4811	CONTROL INSTALACIONES TRATAMIENTO DE RSU Art. 45 a) TRLHFGV	0,00	96.000,00	96.000,00	0,00
T4813	CARACT. NIVEL METALES PESADOS SUELOS CV Convenio CSIC (CIDE)	0,00	30.100,00	30.100,00	0,00
T4817	CONGRESO NACIONAL DE MEDIOAMBIENTE Art. 45 a) TRLHFGV	0,00	30.000,00	30.000,00	0,00
T4818	CONV.AYUDAS ESTUDIANTES EN PRACTICAS Convenio Universidades	0,00	40.840,00	40.840,00	0,00
T4821	SUBV.EQUIPOS CONTAMINADOS POR PCB'S Orden de 27/05/02	0,00	491,57	491,57	0,00
T4824	DIF. MEDIDAS PREV. INCENDIOS FORESTALES Orden de la Conselleria 27/05/02	0,00	35.982,00	35.982,00	0,00
T4847	FINANCIACION CURSOS TRABAJOS FORESTALES Art. 45 a) TRLHFGV	0,00	77.651,88	77.651,88	0,00
T4852	PART.CONSORCIOS PLANES ZONALES RESIDUOS Art. 45 a) TRLHFGV	0,00	60.283,52	60.283,52	0,00
T4855	MANTEN.C.BIODIVERSIDAD MARINA CAMPELLO Convenio Instituto Ecología Litoral	0,00	36.000,00	36.000,00	0,00

GENERALITAT	TRANSFERENCIAS CORRIENTES CONCEDIDAS A LA FECHA 31 DE DICIEMBRE DE 2005	REFERENCIA : SGGCGA241
		FECHA : 31/12/2005
		HORA : 11:53:45
		PÁGINA : 44 / 55

SECCION: 14 TERRITORIO Y VIVIENDA

LINEA SUBV.	DESCRIPCION / NORMATIVA	IMP. CONCEDIDO PENDIENTE DE LIQUIDAR A 1/1	IMP. CONCEDIDO EN EL EJERCICIO	IMP. LIQUIDADO EN EL EJERCICIO	IMP. CONCEDIDO PEND. LIQUIDAR A 31/12
T4865	PROGRAMAS I+D+I Y ASESORAM.CIENTIFICO Convenio C.S.I.C.	0,00	60.000,00	60.000,00	0,00
T4868	AYUDAS COMPENS PERD.AVIFAUNA PN ALBUFERA Orden Conselleria de 21/12/04	0,00	39.986,50	39.986,50	0,00
T4873	ATUACIONES Y ESTUDIO DE VIVIENDA Convenio	0,00	45.000,00	45.000,00	0,00
T4874	RED INFOVIVIENDA SOLIDARIA Orden Conselleria	0,00	348.335,53	348.335,53	0,00
T4883	DESARROLLO CENTRO DE TECNOLOGIAS LIMPIAS Convenio AIDICO	0,00	30.000,00	30.000,00	0,00
T4886	CAMPANAS MUNICIPAL.SOSTENIBILIDAD LOCAL Orden Conselleria de 17/12/03	0,00	167.431,62	167.431,62	0,00
T4889	ESTUDIO USO GANADO CONTROL DE BIOMASA Convenio U.P. Valencia	0,00	2.735,58	2.735,58	0,00
T4893	ESTUD.DICTAM.Y COLAB.MATER.MEDIOAMBIENTE Convenio	0,00	291.072,06	291.072,06	0,00
T5010	ACCIONES MEDIOAMBIENTALES PAVACE Convenio CIERVAL	0,00	521.000,00	521.000,00	0,00
T5011	ACCIONES MEDIOAMBIENTALES PAVACE Convenio	0,00	601.000,00	601.000,00	0,00
T6201	FORM.CONT.ONLINE EMPRES.CAMPUS AMBIENTAL Art. 45 a) IRLHPGV	0,00	304.530,33	304.530,33	0,00
T6202	CARTOGRAFIA TEMÁTICA ESPACIOS NATURALES Art. 45 a) IRLHPGV	0,00	25.000,00	25.000,00	0,00
T6204	I+D+I PARA REALIZ.ACTIVIDADES VIVIENDA Convenio AIDICO	0,00	372.400,00	372.400,00	0,00
T6207	REALIZACIÓN PROYECTO GENMEDOC Convenio VAERSA	0,00	131.720,96	131.720,96	0,00
T6211	CARTOGRAFIA ZONAS INCENDIADAS Convenio Instituto Cartográfico	0,00	100.000,00	100.000,00	0,00
T6212	DESARROLLO Y CONSOLIDACIÓN FUNDAC.BUSEO Convenio	0,00	36.000,00	36.000,00	0,00
T6213	PROG.EDUC.CONSERV.SENSIB ESPECIESANIMAL Convenio	0,00	30.050,00	30.050,00	0,00



GENERALITAT	TRANSFERENCIAS CORRIENTES CONCEDIDAS A LA FECHA 31 DE DICIEMBRE DE 2005	REFERENCIA : SGGCGA241 FECHA : 31/12/2005 HORA : 11:53:45 PÁGINA : 45 / 55
--------------------	--	---

SECCION: 14 TERRITORIO Y VIVIENDA

LINEA SUBV.	DESCRIPCION / NORMATIVA	IMP. CONCEDIDO PENDIENTE DE LIQUIDAR A 1/I	IMP. CONCEDIDO EN EL EJERCICIO	IMP. LIQUIDADO EN EL EJERCICIO	IMP. CONCEDIDO PEND. LIQUIDAR A 31/12
T6219	PROYECTO RIPIDURABLE Convenio VAERSA	0,00	27.895,24	27.895,24	0,00
X0302	EXPLOT.INSTITUTO VALENCIANO VIVIENDA SA Art. 45 a) TRLRPGV	0,00	2.665.000,00	2.665.000,00	0,00
TOTAL SECCION: 14		0,00	11.085.353,34	11.085.353,34	0,00

SECCION: 15 TURISMO

LINEA SUBV.	DESCRIPCION / NORMATIVA	IMP. CONCEDIDO PENDIENTE DE LIQUIDAR A 1/I	IMP. CONCEDIDO EN EL EJERCICIO	IMP. LIQUIDADO EN EL EJERCICIO	IMP. CONCEDIDO PEND. LIQUIDAR A 31/12
T5717	APOYO ORGANIZACION FIESTAS INTERNACIONAL Ord. Consell. 30/12/03 y 30/01/04 (Pago D.29/91)	0,00	240.000,00	240.000,00	0,00
T6401	APOYO AL TURISMO RURAL Orden Conselleria 07/04/05	0,00	99.536,57	99.536,57	0,00
T6403	FOMENTO DE ACTUACIONES TURÍSTICAS Art. 45 c) TRLRPGV	0,00	40.700,00	40.700,00	0,00
X0153	OP.CORRIENTES AGENCIA V.TURISMO D. 209/04 y Ley 14/2004, de 29 de diciembre	0,00	39.433.841,00	39.433.841,00	0,00
TOTAL SECCION: 15		0,00	39.814.077,57	39.814.077,57	0,00

GENERALITAT	TRANSFERENCIAS CORRIENTES CONCEDIDAS A LA FECHA 31 DE DICIEMBRE DE 2005	REFERENCIA : SGGCGA241
		FECHA : 31/12/2005
		HORA : 11:53:45
		PÁGINA : 46 / 55

SECCION: 16 BIENESTAR SOCIAL

LINEA SUBV.	DESCRIPCION / NORMATIVA	IMP. CONCEDIDO PENDIENTE DE LIQUIDAR A 1/1	IMP. CONCEDIDO EN EL EJERCICIO	IMP. LIQUIDADO EN EL EJERCICIO	IMP. CONCEDIDO PEND. LIQUIDAR A 31/12
T0208	SUBV. A PERSONAS, INSTIT. Y OTRAS ENTID. Art. 45 c) TRLHFGV, Res. 15/02/05	0,00	55.850,00	55.850,00	0,00
T0227	PENSIONES ASISTENCIALES	0,00	6.449.824,54	6.449.824,54	0,00
T0228	R.D. 2620/81 Ley Presupuestos G.Estado ERRADICACIÓN POBREZA INS. PUEBLO GITANO Ley 5/97 Serv. Sociales Orden 16/12/04	0,00	24.633.537,40	24.633.537,40	0,00
T0309	PLAN MEDIDAS INSERCIÓN SOCIAL	0,00	4.015.009,90	4.015.009,90	0,00
T0676	Decreto Consell 132/90 Ord.Conselleria 20/12/04	0,00	24.689.834,29	24.689.834,29	0,00
T1326	SERV. SOC. ESPECIALIZADOS DISCAPACITADOS Ley 5/97 Serv.Sociales. Ord.Conselleria 21/12/04 SERV. SOCIALES ESPECIALIZADOS 3ª EDAD	0,00	5.724.495,08	5.724.495,08	0,00
T1327	Ley 5/97, Decreto 51/99 Orden anual 16/12/04 CENT. ATENCIÓN ESPECIALIZ. SECTOR MENOR	0,00	16.104.356,87	16.104.356,87	0,00
T1329	Ley 7/94, Ley 5/97, Decreto 51/99, Ord. 22/12/04 C. ESPECI. SECTOR MUJER RIESGO SOCIAL Orden Conselleria 28/02/05	0,00	1.880.925,42	1.880.925,42	0,00
T1330	AYUDAS DE DESARROLLO PERSONAL Ley 1/98 Elimin. Barrer. Orden 17/11/04	0,00	172.370,12	172.370,12	0,00
T1331	INTEGRACIÓN SOCIAL PUEBLO GITANO Ley 5/97 Serv.Sociales Orden b16/12/04	0,00	894.694,84	894.694,84	0,00
T1588	IVADIS CAMPAMENTOS	0,00	925.290,00	925.290,00	0,00
T1735	Art. 45 a) TRLHFGV, Resol. 22/06/05 TERMALISMO SOCIAL Orden Convocatoria 30/11/04	0,00	953.260,00	953.260,00	0,00
T1819	BECAS DE FORMACIÓN PARA POSTGRADUADOS Orden Convocatoria 10/05/04 y 24/05/05	0,00	144.743,02	144.743,02	0,00
T1825	AYUDAS A PERSONAS ANCIANOS A SU CARGO Decreto Consell Orden Conselleria 9/12/04	0,00	6.216.621,78	6.216.621,78	0,00
T1826	PROG. AYUDA ESTANC. RESIDENC. 3ª EDAD Orden Convocatoria anual 22/12/04	0,00	36.807.101,32	36.807.101,32	0,00
T1827	PROGRAMAS ACCIÓN COMUNITARIA Ley 5/97 Orden anual 16/12/04	0,00	1.337.983,15	1.337.983,15	0,00
T1839	CONV. RESIDENCIA TERCERA EDAD SEGORBE Convenio 12/12/04	0,00	851.284,77	851.284,77	0,00

GENERALITAT	TRANSFERENCIAS CORRIENTES CONCEDIDAS A LA FECHA 31 DE DICIEMBRE DE 2005	REFERENCIA : SGGCGA241
		FECHA : 31/12/2005
		HORA : 11:53:45
		PÁGINA : 47 / 55

SECCION: 16 BIENESTAR SOCIAL

LINEA SUBV.	DESCRIPCION / NORMATIVA	IMP. CONCEDIDO PENDIENTE DE LIQUIDAR A 1/1	IMP. CONCEDIDO EN EL EJERCICIO	IMP. LIQUIDADO EN EL EJERCICIO	IMP. CONCEDIDO PEND. LIQUIDAR A 31/12
T2188	PROGRAMAS TERCERA EDAD	0,00	922.311,14	922.311,14	0,00
	Orden Convocatoria 16/12/04				
T2189	PROGRAMAS DISCAPACITADOS	0,00	1.110.652,82	1.110.652,82	0,00
	Orden Convocatoria 21/12/04				
T2190	SERV. SOC. ESPECIALIZ. ENFERMOS MENTALES	0,00	2.972.083,78	2.972.083,78	0,00
	Ley 5/97, Decreto 51/1999 Orden 21/12/04				
T2191	PROGRAMA ENFERMOS MENTALES	0,00	328.222,13	328.222,13	0,00
	Orden anual Convocatoria 21/12/04				
T2192	CENTRO DE REEDUCACIÓN MENORES VILLENA	0,00	4.708.500,00	4.708.500,00	0,00
	Ley Orgánica 5/2000 Res. 27/01/05				
T2194	MEDIDAS JUDICIALES MENORES MEDIO ABIERTO	0,00	1.729.910,00	1.729.910,00	0,00
	Ley Orgánica 5/2000 y Orden Resol. 24/02/05				
T2196	ATENCIÓN PRIMERA INFANCIA (0-3 AÑOS)	0,00	2.869.424,42	2.869.424,42	0,00
	Orden Conselleria 14/07/05				
T2229	FESORD	0,00	343.300,00	343.300,00	0,00
	Art 45.a) TRILHGV y Convenio 09/06/05				
T2468	BECAS DE FORMACIÓN PARA DISCAPACITADOS	0,00	326.013,43	326.013,43	0,00
	Orden Convocatoria 11/05/04 y 25/04/05				
T2504	FOMENTO PROGRAMA DE ADOPCIONES	0,00	216.370,00	216.370,00	0,00
	Orden Convocatoria 19/11/04				
T2508	PROGRAMAS ORIENTAC, Y/O MEDIAC.FAMILIAR	0,00	344.120,00	344.120,00	0,00
	Orden Convocatoria 19/11/04				
T2639	RESIDENC-C.O. DISCAPACITADOS ORIOL	0,00	680.748,00	680.748,00	0,00
	Convenio 15/04/05				
T2670	CONV. RESIDENCIA TERCERA EDAD MORELLA	0,00	532.149,50	532.149,50	0,00
	Convenio 14/01/05				
T2676	RESID.-C.O. DISCAPACITADOS VILA-JOIOSA	0,00	1.308.050,00	1.308.050,00	0,00
	Protocolo Adicional 24/01/05				
T2682	CONV. C.O. DISCAPACITADOS DE ALDAIA	0,00	497.900,00	497.900,00	0,00
	Addenda Convenio 15/12/98, Convenio 22/03/05				
T2735	P.F.I.- ATENCIÓN INST. ENFERMOS MENTALES	0,00	4.198.091,34	4.198.091,34	0,00
	Ley 5/97 Serv.Sociales Orden 21/12/04				
T2736	P.F.I.- DE EMERGENCIA Y DESARROLLO PERSO	0,00	86.577,46	86.577,46	0,00
	Ley 5/97 Serv.Sociales Orden 16/12/04				

GENERALITAT	TRANSFERENCIAS CORRIENTES CONCEDIDAS A LA FECHA 31 DE DICIEMBRE DE 2005	REFERENCIA : SGGCGA241 FECHA : 31/12/2005 HORA : 11:53:45 PÁGINA : 48 / 55
--------------------	--	---

SECCION: 16 BIENESTAR SOCIAL

LINEA SUBV.	DESCRIPCION / NORMATIVA	IMP. CONCEDIDO PENDIENTE DE LIQUIDAR A 1/1	IMP. CONCEDIDO EN EL EJERCICIO	IMP. LIQUIDADO EN EL EJERCICIO	IMP. CONCEDIDO PEND. LIQUIDAR A 31/12
T2737	ACTUACIONES ALZHEIMER	0,00	1.426.842,55	1.426.842,55	0,00
T2739	Orden Convocatoria 16/12/04 PROGRAMAS RELACIONADOS FINES D.G. MUJER	0,00	111.827,46	111.827,46	0,00
T2740	Orden Convocatoria 30/11/04 PROG. FTO. RECURSO FAMILIAS EDUCADORAS	0,00	150.000,00	150.000,00	0,00
T2773	Ley 7/97, Ley 5/97, Orden 19/11/04 MANTENIMIENTO RESIDENCIAS "ASPADIS"	0,00	1.703.000,00	1.703.000,00	0,00
T2790	Art. 45.a) TRLHFGV, Resolución 08/03/05 CAMPAA SENSIBIL. IGUALDAD OPORTUNIDADES	0,00	50.649,84	50.649,84	0,00
T3054	Orden Conselleria 23/11/04 EVAL. PLAN IGUALD. OPORT. Y VIOLENCIA	0,00	113.562,00	113.562,00	0,00
T3065	Art. 45.a) TRLHFGV.- Convenio 22/12/04 P.E.I.- ATENCIÓN INSTIT. DISCAPACITADOS	0,00	965.312,72	965.312,72	0,00
T3099	Ley 5/97 Serv. Sociales. Orden 21/12/04 ATENCIÓN FAMILIA INFANCIA SITUAC. ESPEC.	0,00	2.402.388,60	2.402.388,60	0,00
T3341	Orden Convocatoria 19/11/04 CONG. HERMANITAS ANCIANOS DESAMPARADOS	0,00	751.270,00	751.270,00	0,00
T3351	Art. 45 a) TRLHFGV.- Convenio 13/12/04 CENTRO PENYETA ROJA DE CASTELLON	0,00	693.790,00	693.790,00	0,00
T3377	Ley 7/94, Ley 5/97, Art.45 a)TRLHFGV.R.27/01/05 PROGRAMA HOSPI-SPORT	0,00	18.000,00	18.000,00	0,00
T4917	Ley 4/93 Convenio AYUDAS ACTIV. EXTRA-ESCOLARES COMP. FSE	0,00	161.402,16	161.402,16	0,00
T4949	Orden Conselleria 07/06/05 CASA DE LA CARIDAD	0,00	150.000,00	150.000,00	0,00
T4958	Art. 45 a) TRLHFGV.- Res. 10/05/05 FORMAC. OCUPAC. COLECTIVOS MUJERES FSE	0,00	175.242,21	175.242,21	0,00
T4964	Orden Conselleria Res. 24/06/05 PREST. ECO. FAM. AGOG. URG.-DIAGNOSTICO	0,00	251.795,56	251.795,56	0,00
T4965	Orden Convocatoria 27/12/04 P.I. ATENCIÓN PROSTITUCION VALENCIA	0,00	65.660,00	65.660,00	0,00
T4966	Convenio 18/04/05 PREMIO VAL. SOLIDARIDAD Y VOLUNTARIADO	0,00	15.000,00	15.000,00	0,00
	Resolución 01/12/05				

GENERALITAT	TRANSFERENCIAS CORRIENTES CONCEDIDAS A LA FECHA 31 DE DICIEMBRE DE 2005	REFERENCIA : SGGCGA241 FECHA : 31/12/2005 HORA : 11:53:45 PÁGINA : 49 / 55
--------------------	--	---

SECCION: 16 BIENESTAR SOCIAL

LINEA SUBV.	DESCRIPCION / NORMATIVA	IMP. CONCEDIDO PENDIENTE DE LIQUIDAR A 1/1	IMP. CONCEDIDO EN EL EJERCICIO	IMP. LIQUIDADO EN EL EJERCICIO	IMP. CONCEDIDO PEND. LIQUIDAR A 31/12
T4971	PUNTO ENCUENTRO Art. 45.a) TRLHFGV.- Resol. 23/03/05	0,00	240.720,00	240.720,00	0,00
T4973	PEI.ACOG.MENORES FAMILIA EXTENS/ALLEGADA Orden Convocatoria 27/12/04	0,00	2.445.783,62	2.445.783,62	0,00
T4974	PEI ACOGIMIENTO MENORES FAMIL. EDUCADORA Orden Convocatoria 27/12/04	0,00	1.042.124,54	1.042.124,54	0,00
T4975	AMNISTIA INTERNACIONAL Art. 45 a) TRLHFGV.- Res. 10/05/05	0,00	20.440,00	20.440,00	0,00
T4976	PROG. ESPECIAL ATENCIÓN FAMILIA Y MENOR Orden Convocatoria 19/11/04	0,00	693.144,71	693.144,71	0,00
T4977	PROGRAMA EQUAL Art. 45 a) TRLHFGV.- Res. 11/03/05	0,00	43.000,00	43.000,00	0,00
T4978	C. EST. INTEGR. SOC. INMIGRANTES C.V. Art. 45.a) TRLHEV. Acuerdo Consell 24/05/01	0,00	463.590,00	463.590,00	0,00
T4979	FUNDAC. VECINAL VTE. BLASCO IBAÑEZ Art. 45 a) TRLHFGV.- Res. 10/05/05	0,00	36.060,00	36.060,00	0,00
T4980	ASOCIACIÓN GITANA MUJERES ROMÍ Art. 45 a) TRLHFGV.- Res. 26/05/05	0,00	45.160,00	45.160,00	0,00
T4981	ASOCIACIÓN GITANA MUJERES PROGRESISTAS Art. 45 a) TRLHFGV	0,00	33.880,00	33.880,00	0,00
T4993	ASOCIACIÓN AMAS CASA TYRIUS Art. 45.a) TRLHFGV.- Convenio 16/01/04	0,00	30.650,00	30.650,00	0,00
T4999	FUNDAC. CV ESTUDIO DE LA VIOLENCIA Art. 45.a) TRLHFGV.- convenio 02/03/05	0,00	61.180,00	61.180,00	0,00
T5318	CONV. DIP. VAL. TELEASIST. DOMICILIARIA Convenio 21/07/05	0,00	146.480,00	146.480,00	0,00
T5319	DIP. CASTELLÓN TELEASIST.DOMICILIARIA Convenio 21/07/05	0,00	66.860,00	66.860,00	0,00
T5337	DIP. PROV. VAL. CENT. ESPC. MUJER Art. 45.a) TRLHFGV	0,00	152.868,00	152.868,00	0,00
T5339	CONCURSOS FINES DIRECCIÓN GENERAL MUJER Orden Conselleria Res. 27/04/05	0,00	8.600,00	8.600,00	0,00
T5340	PROGR. PREV. ATENCIÓN EXCLUSIÓN SOCIAL Orden Conselleria Res. 28/04/05	0,00	216.200,00	216.200,00	0,00

GENERALITAT	TRANSFERENCIAS CORRIENTES CONCEDIDAS A LA FECHA 31 DE DICIEMBRE DE 2005	REFERENCIA : SGCGRGA241 FECHA : 31/12/2005 HORA : 11:53:45 PÁGINA : 50 / 55
--------------------	--	--

SECCION: 16 BIENESTAR SOCIAL

LINEA SUBV.	DESCRIPCION / NORMATIVA	IMP. CONCEDIDO PENDIENTE DE LIQUIDAR A 1/1	IMP. CONCEDIDO EN EL EJERCICIO	IMP. LIQUIDADADO EN EL EJERCICIO	IMP. CONCEDIDO PEND. LIQUIDAR A 31/12
T5342	CURSOS UIMP SOBRE BIENESTAR SOCIAL Art. 45 a) TRLHFGV.- Convenio 08/04/05	0,00	24.000,00	24.000,00	0,00
T5344	VIVIENDAS TUTELADAS DISCAPACITADOS Orden anual Convocatoria 21/12/04	0,00	1.028.918,95	1.028.918,95	0,00
T5345	VIVIENDAS TUTELADAS ENFERMOS MENTALES Orden anual Convocatoria 21/12/04	0,00	891.298,33	891.298,33	0,00
T5346	RESPIRO FAMILIAR Orden anual Convocatoria 21/12/04	0,00	98.022,19	98.022,19	0,00
T5348	PREMIOS PROY. ACCESIBILIDAD FIN CARRERA Orden anual Convocatoria 17/12/04	0,00	24.000,00	24.000,00	0,00
T5355	APOYO FUNC. ASOCIACIONES, ORGANIZACIONES Art. 45.a) TRLHFGV Resolución 29/03/05	0,00	112.540,00	112.540,00	0,00
T5356	ASOC.INMIGRANTES PAISES ESTE CASTELLON Art. 45.a) TRLHFGV Resolución 29/03/05	0,00	56.260,00	56.260,00	0,00
T5357	APOYO ORG. INMIGRANTES CONFESIÓN ISLAM Art. 45.a) TRLHFGV Resolución 06/07/05	0,00	112.540,00	112.540,00	0,00
T5358	CONV. FED. VAL. MUNICIPIOS PROV. FUNC. Convenio 08/06/05	0,00	73.611,60	73.611,60	0,00
T5361	UNIVERSIDADES DE LA COMUNIDAD VALENCIANA Art. 45.a) TRLHFGV Resolución 29/07/05	0,00	13.644,00	13.644,00	0,00
T5366	APOYO ORGANIZAC.INMIGRANTES IBEROAMERICA Art. 45.a) TRLHFGV.- Resolución 29/03/05	0,00	55.310,00	55.310,00	0,00
T5373	CENTRO HOGAR INFANTIL PROVINC. ALICANTE Ley 7/94 y Ley 5/97, Resolución 11/04/05	0,00	433.760,00	433.760,00	0,00
T5374	AYUDA ECONÓMICA A FAMILIAS Orden Convocatoria Resolución 23/02/05	0,00	500,00	500,00	0,00
T5387	CONVENIO FUNDACION OVSI Resolución 16/12/04	0,00	54.036,00	54.036,00	0,00
T5393	PREMIOS ESCOLARES "PARA EVITAR TROPIEZOS Orden Convocatoria 27/12/04	0,00	7.404,00	7.404,00	0,00
T5395	MODELO PREVISIÓN SOCIAL AMAS DE CASA C.V Protocolo Adicional al Convenio 26/11/02	0,00	180.610,00	180.610,00	0,00
T5397	ACTIVIDADES ACCION SOCIAL Art. 45 a) TRLHFGV Convenio 15/07/05	0,00	465.683,20	465.683,20	0,00

GENERALITAT	TRANSFERENCIAS CORRIENTES CONCEDIDAS A LA FECHA 31 DE DICIEMBRE DE 2005	REFERENCIA : SGCGRGA241
		FECHA : 31/12/2005
		HORA : 11:53:45
		PÁGINA : 51 / 55

SECCION: 16 BIENESTAR SOCIAL

LINEA SUBV.	DESCRIPCION / NORMATIVA	IMP. CONCEDIDO PENDIENTE DE LIQUIDAR A 1/1	IMP. CONCEDIDO EN EL EJERCICIO	IMP. LIQUIDADADO EN EL EJERCICIO	IMP. CONCEDIDO PEND. LIQUIDAR A 31/12
T6301	PREMIOS PERIODÍSTICOS "CONVIVIR" Orden Convocatoria 09/05/05	0,00	7.200,00	7.200,00	0,00
T6302	PREMIOS BUPI "BUENAS PRÁCTIC. INTEGRAC." Orden Convocatoria 26/11/04	0,00	18.000,00	18.000,00	0,00
T6304	BONO CENTRO DE DÍA Resolución 28/04/05	0,00	101.766,41	101.766,41	0,00
T6305	CONVENIO COL.LECTIU LAMBDA Convenio 07/01/05	0,00	24.000,00	24.000,00	0,00
T6308	PROM. ACCIÓN SOCIAL EMPRESAS COM. VAL. Art. 45 a) IRLHEGV, Res. 08/03/05	0,00	99.927,58	99.927,58	0,00
T6309	DES. PROG. I+D+I MATERIA BIENESTAR SOC. Art. 45 a) IRLHEGV, Res. 06/05/05	0,00	99.923,15	99.923,15	0,00
T6311	ASOC. INTEGRAC. NEGROS AFRICANOS-ASINVAL Art. 45.a) IRLHEGV, Res. 29/03/05	0,00	18.000,00	18.000,00	0,00
T6313	ASOCIACIÓN SENEGALESA EN VALENCIA-FUNC. Art. 45.a) IRLHEGV, Res. 29/03/05	0,00	18.000,00	18.000,00	0,00
T6314	PROGRAMA EQUAL Art. 45.a) IRLHEGV, Res. 29/03/05	0,00	7.200,00	7.200,00	0,00
T6319	DOMUS PACIS-CASAL DE LA PAU Art. 45.a) IRLHEGV, Res. 10/05/05	0,00	100.000,00	100.000,00	0,00
T6321	MTO. CENTROS-CERTAMEN CORTOS-APCA Art. 45 a) IRLHEGV, Res. 08/03/05	0,00	1.337.136,74	1.337.136,74	0,00
T6322	MTO. CENT. COORD. DISCAPACITADOS FISICOS Art. 45.a) IRLHEGV, Res. 08/03/05	0,00	438.119,15	438.119,15	0,00
T6324	MANTENIMIENTO CENTROS AVAPACE Art. 45.a) IRLHEGV, Res. 08/03/05	0,00	1.469.324,95	1.469.324,95	0,00
T6325	CONV.FUND. C.V. PARA NEUROREHABILITACIÓN Convenio 07/02/05	0,00	6.000,00	6.000,00	0,00
T6326	MTO. CENTRO DÍA ASOC. NUEVA OPCIÓN Art. 45.a) IRLHEGV Res. 08/03/05	0,00	90.000,00	90.000,00	0,00
T6337	MANTENIMIENTO CENTROS APADIS Art. 45 a) IRLHEGV, Res. 08/03/05	0,00	947.837,12	947.837,12	0,00
T6338	MANTENIMIENTO CENTROS APSA Art. 45 a) IRLHEGV Res. 08/03/05	0,00	1.051.662,18	1.051.662,18	0,00

GENERALITAT	TRANSFERENCIAS CORRIENTES CONCEDIDAS A LA FECHA 31 DE DICIEMBRE DE 2005	REFERENCIA : SGCGRGA241
		FECHA : 31/12/2005
		HORA : 11:53:45
		PÁGINA : 52 / 55

SECCION: 16 BIENESTAR SOCIAL

LINEA SUBV.	DESCRIPCION / NORMATIVA	IMP. CONCEDIDO PENDIENTE DE LIQUIDAR A 1/1	IMP. CONCEDIDO EN EL EJERCICIO	IMP. LIQUIDADO EN EL EJERCICIO	IMP. CONCEDIDO PEND. LIQUIDAR A 31/12
T6339	MANTENIMIENTO CENTROS ASPRODIS Art. 45 a) TRLHFGV, Res. 08/03/05	0,00	1.186.272,79	1.186.272,79	0,00
T6340	MANTENIMIENTO CENTROS ASPROPAC Art. 45 a) TRLHFGV, Res. 06/04/05	0,00	784.767,19	784.767,19	0,00
T6341	MANTENIMIENTO CENTROS ALCER TURIA Art. 45 a) TRLHFGV, Res. 08/03/05	0,00	602.350,00	602.350,00	0,00
T6342	MANTENIMIENTO CENTROS ASPACE Art. 45 a) TRLHFGV, Res. 08/03/05	0,00	319.520,40	319.520,40	0,00
T6343	CONV. DES. PLAN DEPORTE ADAPTADO PLAYAS Convenio 22/07/05	0,00	30.000,00	30.000,00	0,00
T6346	BONO RESPIRO RESIDENCIAS TERCERA EDAD Orden convocatoria 20/05/05	0,00	16.480,74	16.480,74	0,00
T6347	CONV. EDUCACION SEXUAL DISCAPACITADOS Convenio 04/04/05	0,00	72.000,00	72.000,00	0,00
T6348	PROGRAMA AYUDA FAMILIAR HELIX Convenio 31/03/05	0,00	89.210,00	89.210,00	0,00
T6352	CONVENIO CERMI Convenio 26/05/05	0,00	28.000,00	28.000,00	0,00
T6376	CONV. SOPORTE ACOGIDA INTE. INMIGRANTES Convenio 07/11/05	0,00	8.016.746,93	8.016.746,93	0,00
X0026	FINANCIACION OPERACIONES CORRIENTES IVAJ Ley 4/89 de 26/06/89	0,00	13.681.975,27	13.681.975,27	0,00
X4943	IVADIS-ALICANTE C. MENOR BAIX VINALOPÓ Ley 7/94, Ley 5/97, Res. 18/02/05	0,00	655.632,64	655.632,64	0,00
X4987	OPERACIONES CORRIENTES IVADIS Ley 9/2001 Medidas Fiscales Gest. Adm. Finan.	0,00	15.298.450,00	15.298.450,00	0,00
TOTAL SECCION: 16		0,00	220.231.732,00	220.231.732,00	0,00



GENERALITAT	TRANSFERENCIAS CORRIENTES CONCEDIDAS A LA FECHA 31 DE DICIEMBRE DE 2005	REFERENCIA : SGGCGA241 FECHA : 31/12/2005 HORA : 11:53:45 PÁGINA : 53 / 55
--------------------	--	---

SECCION: 17 ACADEMIA VALENCIANA DE LA LENGUA

LINEA SUBV.	DESCRIPCION / NORMATIVA	IMP. CONCEDIDO PENDIENTE DE LIQUIDAR A 1/1	IMP. CONCEDIDO EN EL EJERCICIO	IMP. LIQUIDADO EN EL EJERCICIO	IMP. CONCEDIDO PEND. LIQUIDAR A 31/12
T5402	AYUDAS INV. LINGÜÍSTICA S/VALENCIANO Acord Ple (art.27.I Regl.) publicat en convoc.	0,00	120.000,00	120.000,00	0,00
T5403	BECAS PARA PRACTICAS EN DOCUMENTACION Acord Ple (art.27.I Regl.) publicat en convoc.	0,00	126.720,00	126.720,00	0,00
T5404	AYUDAS DIFUSIÓN Y PROMOC.VALENCIANO CVE Acord Ple (art.27.I Regl.) publicat en convoc.	0,00	36.000,00	36.000,00	0,00
T5405	CONVENIOS Y COLABORACIONES DEDIC. ACADEM Art. 22.2 del Reglament de l' A.V.L.	0,00	60.000,00	60.000,00	0,00
T5406	AYUDAS ACT.ESTUDIO Y PROMOC. VALENCIANO Acord Junta Govern (art.27.3 bases d'ex. pres.)	0,00	60.000,00	60.000,00	0,00
T5407	DIFU.PROMOC.DEL VALENCIANO, INMIGRANTES Acord Ple (art.27.I Regl.) publicat en convoc.	0,00	6.000,00	6.000,00	0,00
T5408	DIFUSIÓN Y PROM.VALENCIANO INMIGRANTES Acord Ple (art.27.I Regl.) publicat en convoc.	0,00	6.000,00	6.000,00	0,00
T5410	FOMENTO DE LA LECTURA EN VALENCIANO Acord Ple (art.27.I Regl.) publicat en convoc.	0,00	18.000,00	18.000,00	0,00
T5413	FOMENTO USO VALENCIANO MEDIOS COMUNICAC. Acord Ple (art.27.I Regl.) publicat en convoc.	0,00	18.000,00	18.000,00	0,00
T5414	FOM. ESCRITURA EN VALENCIANO. A. ESCOLAR Acord Ple (art.27.I Regl.) publicat en convoc.	0,00	9.000,00	9.000,00	0,00
T5415	CAMPAÑA ANIMACIÓN LECTURA EN VALENCIANO Acord Ple (art.27.I Regl.) publicat en convoc.	0,00	30.000,00	30.000,00	0,00
T5416	PROMC.EXTERIOR LENGUA,LITERATURA Y CULT. Acord Ple (art.27.I Regl.) publicat en convoc.	0,00	95.000,00	95.000,00	0,00
TOTAL SECCION: 17		0,00	584.720,00	584.720,00	0,00

GENERALITAT	<p>TRANSFERENCIAS CORRIENTES CONCEDIDAS A LA FECHA 31 DE DICIEMBRE DE 2005</p>	<p>REFERENCIA : SGGCGA241 FECHA : 31/12/2005 HORA : 11:53:45 PÁGINA : 54 / 55</p>
-------------	--	---

SECCION: 19 SERVICIO DE LA DEUDA

LINEA SUBV.	DESCRIPCION / NORMATIVA	IMP. CONCEDIDO PENDIENTE DE LIQUIDAR A 1/I	IMP. CONCEDIDO EN EL EJERCICIO	IMP. LIQUIDADADO EN EL EJERCICIO	IMP. CONCEDIDO PEND. LIQUIDAR A 31/12
X1358	SUBV.GASTOS FUNCIONAMIENTO GESTION DEUDA Art. 45 TRLRFPV	0,00	1.502.600,00	1.502.600,00	0,00
TOTAL SECCION: 19		0,00	1.502.600,00	1.502.600,00	0,00

GENERALITAT	TRANSFERENCIAS CORRIENTES CONCEDIDAS A LA FECHA 31 DE DICIEMBRE DE 2005	REFERENCIA : SGGCGA241
		FECHA : 31/12/2005
		HORA : 11:53:45
		PÁGINA : 55 / 55

SECCION: 20 GASTOS DIVERSOS

LINEA SUBV.	DESCRIPCION / NORMATIVA	IMP. CONCEDIDO PENDIENTE DE LIQUIDAR A 1/1	IMP. CONCEDIDO EN EL EJERCICIO	IMP. LIQUIDADO EN EL EJERCICIO	IMP. CONCEDIDO PEND. LIQUIDAR A 31/12
T2383	SUBV. FUNDACIÓN ESTUDIO DE LA VIOLENCIA Convenio	0,00	610.860,00	610.860,00	0,00
T2586	INICIATIVAS COMUNITARIAS Y PROGRAMAS EU. Orden 7/02/05 y Orden 8/02/05	0,00	2.807.004,15	2.807.004,15	0,00
T2683	CONV. CONS. CAMARAS COM-PROP EMPRENDEDORES Convenio	0,00	584.720,00	584.720,00	0,00
T2686	FUNDACIÓN G.V. -IBERDROLA Art. 45 a) TRLHFGV	0,00	240.410,00	240.410,00	0,00
T4230	FONDO DE COHESIÓN TERRITORIAL Orden Convocatoria. Resolución 21 de julio 2005	0,00	261.192,89	261.192,89	0,00
T5009	CONV G.V. CON LA CIERVAL Y CEQE Convenio	0,00	600.000,00	600.000,00	0,00
T5017	CONV.GASTOS REALOJAM. SINDICS CASTELLÓN Convenio	0,00	193.670,06	193.670,06	0,00
T5024	OP CORRIENTES SOC.C.V. D'INVERSIONS SA Art. 45 a) TRLHFGV	0,00	1.000.000,00	1.000.000,00	0,00
T5204	SUBVENCION CENTRO/ÁREA DE FORMACION Convenio Marco 30/04/01	0,00	2.024.020,02	2.024.020,02	0,00
X0590	RTVV Y SOCIEDADES GESTORAS Ley 7/84 de 4 de Julio	0,00	37.286.919,99	37.286.919,99	0,00
X4437	OP. CORRIENTES DEL SERVEF Ley 3/2000 de la G.V., Art. 45 a) TRLHFGV	0,00	138.310.229,00	138.310.229,00	0,00
TOTAL SECCION: 20		0,00	183.919.026,11	183.919.026,11	0,00
TOTAL		0,00	3.702.015.271,25	3.702.015.271,25	0,00

4. MEMORIA

4.D- INFORMACIÓN SOBRE LA EJECUCIÓN DEL GASTO PÚBLICO

4.D.5- Personal



4

PERSONAL

(Incluido el personal de Instituciones Sanitarias)

CATEGORIAS	NÚMERO DE PERCEPTORES	IMPORTE
Altos cargos	125	7.400.282,16
Personal funcionario	96.850	2.583.889.829,67
Personal Laboral	4.917	74.317.991,94
Personal eventual	114	4.180.375,11
Otro personal	43.677	674.440.227,29
TOTALES	145.683	3.344.228.706,17

GRUPOS	NÚMERO DE PERCEPTORES
A	43.633
B	55.435
C	8.329
D	25.704
E	11.714
OTROS	868
TOTALES	145.683

Los datos de personal consignados en este apartado han sido obtenidos de las aplicaciones de nómina del personal de la Generalitat. Los cuadros anteriores muestran el importe de las remuneraciones de cualquier clase devengadas por los altos cargos, personal funcionario, laboral, eventual y otro personal (médicos internos residentes, personal en sustitución por IT y por bajas maternas, guardias, etc.), así como el número de personas incluidas dentro de cada categoría y de cada uno de los grupos a lo largo del ejercicio. A continuación se presenta el detalle de la información del personal correspondiente a Instituciones Sanitarias, incluida junto con la del resto del personal de la Generalitat en los cuadros precedentes.

311

PERSONAL DE INSTITUCIONES SANITARIAS

CATEGORIAS	NÚMERO DE PERCEPTORES	IMPORTE
Altos cargos	0	0,00
Personal funcionario	25.631	748.423.052,39
Personal laboral	34	665.717,59
Personal eventual	0	0,00
Otro personal	43.647	674.340.671,74
TOTALES	69.312	1.423.429.441,72

GRUPOS	NÚMERO DE PERCEPTORES
A	17.391
B	21.239
C	2.998
D	19.569
E	8.115
OTROS	0
TOTALES	69.312

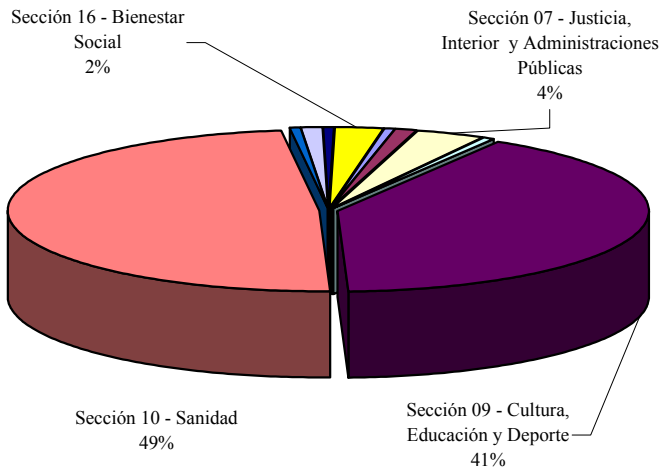
PERSONAL: POR SECCIÓN/CATEGORÍA

SECCIÓN PRESUPUESTARIA	ALTOS CARGOS		PERSONAL FUNCIONARIO		PERSONAL LABORAL		PERSONAL EVENTUAL		OTRO PERSONAL		TOTAL SECCIÓN			
	Perc	Importes	Perc.	Importes	Perc.	Importes	Perc.	Importes	Perc.	Importes	Perc.	% Imp.	Importes	% Imp.
05- Presidencia	28	1.689.216,67	505	12.100.882,06	32	548.202,55	47	1.702.565,90	11	67.958,52	623	0,43%	16.108.825,70	0,48%
06- Economía, Hacienda y Empleo	12	708.817,75	1.341	29.927.087,23	321	5.091.353,06	10	373.490,17	0	0,00	1.684	1,16%	36.100.748,21	1,08%
07 - Justicia, Interior y Administraciones Públicas	8	529.402,82	4.681	104.307.207,10	534	6.638.053,39	6	201.798,31	0	0,00	5.229	3,59%	111.676.461,62	3,34%
08 - Infraestructuras y Transporte	9	572.486,22	734	16.215.495,19	120	2.102.763,29	2	89.018,22	0	0,00	865	0,59%	18.979.762,92	0,57%
09 - Cultura, Educación y Deporte	14	878.554,68	57.476	1.528.346.997,25	2.104	36.451.544,23	8	208.154,46	0	0,00	59.602	40,91%	1.565.885.250,62	46,82%
10 - Sanidad	12	738.952,87	27.180	786.164.059,03	90	1.623.211,88	5	210.357,85	43.659	674.358.698,19	70.946	48,70%	1.463.095.279,82	43,75%
11 - Industria, Comercio y Turismo	11	619.996,40	560	12.873.393,50	6	134.361,79	6	204.750,68	0	0,00	583	0,40%	13.832.502,37	0,41%
12 - Agricultura, Pesca y Alimentación	7	444.362,37	1.484	34.976.200,01	71	1.188.772,83	4	168.044,56	0	0,00	1.566	1,07%	36.777.379,77	1,10%
14 - Territorio y Vivienda	7	431.700,45	891	20.907.869,99	39	706.822,32	18	703.984,88	7	13.570,58	962	0,66%	22.763.948,22	0,68%
15 - Turismo	4	268.897,68	114	2.515.112,65	1	17.451,36	3	114.359,22	0	0,00	122	0,08%	2.915.820,91	0,09%
16 - Bienestar Social	8	489.255,04	1.884	35.555.525,66	1.420	18.388.903,52	5	203.850,86	0	0,00	3.317	2,28%	54.637.535,08	1,63%
20 - Gastos diversos	5	28.639,21	0	0,00	179	1.426.551,72	0	0,00	0	0,00	184	0,13%	1.455.190,93	0,04%
TOTAL CATEGORÍA	125	7.400.282,16	96.850	2.583.889.829,67	4.917	74.317.991,94	114	4.180.375,11	43.677	674.440.227,29	145.683	100%	3.344.228.706,17	100%

PERSONAL: POR SECCIÓN/GRUPOS

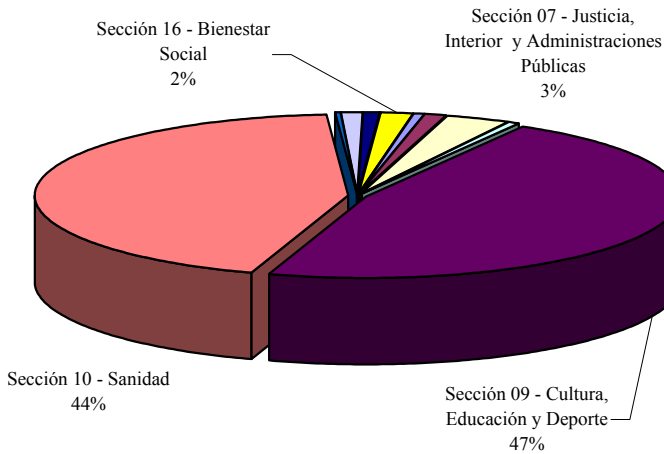
SECCIÓN PRESUPUESTARIA	GRUPO A	GRUPO B	GRUPO C	GRUPO D	GRUPO E	OTROS	TOTAL SECCIÓN
	Perceptores	Perceptores	Perceptores	Perceptores	Perceptores	Perceptores	Perceptores %Perc.
Sección 05- Presidencia	233	33	82	162	46	67	623 0,43%
Sección 06- Economía, Hacienda y Empleo	552	139	244	671	51	27	1.684 1,16%
07 - Justicia, Interior y Administraciones Públicas	249	1.277	2.364	1.050	149	140	5.229 3,59%
Sección 08 - Infraestructuras y Transporte	215	88	175	335	47	5	865 0,59%
Sección 09 - Cultura, Educación y Deporte	23.433	31.094	1.084	1.483	2.141	367	59.602 40,91%
Sección 10 - Sanidad	17.921	21.458	3.256	20.096	8.194	21	70.946 48,70%
Sección 11 - Industria, Comercio y Turismo	158	64	144	180	31	6	583 0,40%
Sección 12 - Agricultura, Pesca y Alimentación	351	401	292	434	82	6	1.566 1,07%
Sección 14 - Territorio y Vivienda	234	71	391	191	47	28	962 0,66%
Sección 15 - Turismo	31	1	47	31	7	5	122 0,08%
Sección 16 - Bienestar Social	256	809	250	1.071	919	12	3.317 2,28%
Sección 20 - Gastos diversos	0	0	0	0	0	184	184 0,13%
TOTAL GRUPO	43.633	55.435	8.329	25.704	11.714	868	145.683 100%
%GRUPO/S.Total	29,95%	38,05%	5,72%	17,64%	8,04%	0,60%	

% NÚMERO DE PERCEPTORES POR SECCIÓN



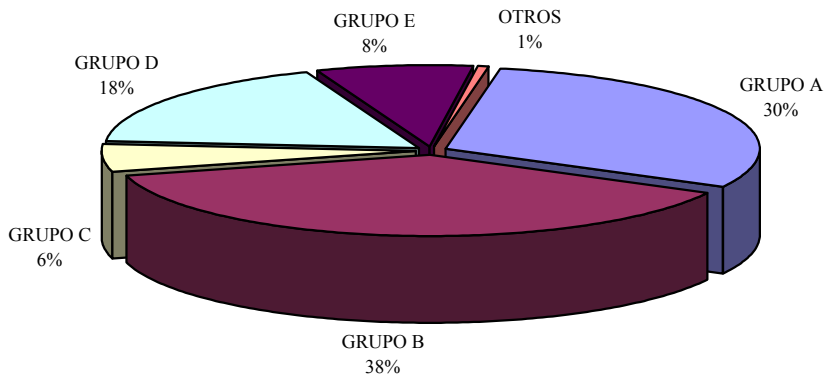
- Sección 05- Presidencia
- Sección 06- Economía, Hacienda y Empleo
- Sección 07 - Justicia, Interior y Administraciones Públicas
- Sección 08 - Infraestructuras y Transporte
- Sección 09 - Cultura, Educación y Deporte
- Sección 10 - Sanidad
- Sección 11 - Industria, Comercio y Turismo
- Sección 12 - Agricultura, Pesca y Alimentación
- Sección 14 - Territorio y Vivienda
- Sección 15 - Turismo
- Sección 16 - Bienestar Social
- Sección 20 - Gastos diversos

% IMPORTE PERCIBIDO POR SECCIÓN



- Sección 05- Presidencia
- Sección 06- Economía, Hacienda y Empleo
- Sección 07 - Justicia, Interior y Administraciones Públicas
- Sección 08 - Infraestructuras y Transporte
- Sección 09 - Cultura, Educación y Deporte
- Sección 10 - Sanidad
- Sección 11 - Industria, Comercio y Turismo
- Sección 12 - Agricultura, Pesca y Alimentación
- Sección 14 - Territorio y Vivienda
- Sección 15 - Turismo
- Sección 16 - Bienestar Social
- Sección 20 - Gastos diversos

% PESO RELATIVO DEL PERSONAL POR GRUPOS



4. MEMORIA

4.D- INFORMACIÓN SOBRE LA EJECUCIÓN DEL GASTO PÚBLICO

4.D.6- Acreedores por operaciones pendientes de aplicar a presupuesto



4

ACREEDORES POR OPERACIONES PENDIENTES DE APLICAR A PRESUPUESTO

APLICACIÓN PRESUPUESTARIA	DENOMINACIÓN	IMPORTE
226.01	Atenciones protocolarias y representativas	53.720,37
226.02	Publicidad y propaganda	10.057,30
226.06	Reuniones y conferencias, celebración de actos y cursos	21.373,40
227.02	Seguridad	69.122,00
227.07	Estudios y trabajos técnicos	15.852,00
Total 22	Material, suministros y otros	170.125,07
230.01	Dietas: De altos cargos	9.721,10
230.02	Dietas: Del personal	3.657,38
231.01	Locomoción: De altos cargos	9.422,46
231.02	Locomoción: Del personal	4.058,40
Total 23	Indemnizaciones por razón del servicio	26.859,34
460.01	A Ayuntamientos	214.981,10
Total 46	Transferencias corrientes a Corporaciones Locales	214.981,10
480.01	A familias	575.380,35
481.01	A instituciones y organismos sin fines de lucro	972.530,01
482.99	Otras becas	423.735,08
Total 48	Transferencias corrientes a familias e instituc. sin fines de lucro	1.971.645,44
625.01	Mobiliario	102.257,03
625.02	Equipos de oficina	287.300,70
Total 62	Inversión nueva asociada al funcion. operativo de los servicios	389.557,73
760.01	A Ayuntamientos	8.553,25
Total 76	Transferencias de capital a Corporaciones Locales	8.553,25
781.01	A instituciones y organismos sin ánimo de lucro	1.203.732,07
Total 78	Transferencias de capital a familias e instituciones sin fines de lucro	1.203.732,07
TOTAL SECCIÓN 5- PRESIDENCIA		3.985.454,00
222.02	Postales y telegráficas	1.950.000,00
Total 22	Material, suministros y otros	1.950.000,00
TOTAL SECCIÓN 7- JUSTICIA, INTERIOR Y ADMINISTRACIONES PÚBLICAS		1.950.000,00
160.01	Seguridad Social	4.473,63
Total 16	Cuotas, prestaciones y gastos sociales a cargo del empleador	4.473,63
781.01	A instituciones y organismos sin ánimo de lucro	45.900,00
Total 78	Transferencias capital a familias e instituciones sin fines de lucro	45.900,00
TOTAL SECCIÓN 9- CULTURA, EDUCACIÓN Y DEPORTE		50.373,63
202.01	Arrendamientos de edificios y otras construcciones	28.712,46
203.01	Arrendamientos de maquinaria	30.795,69
203.02	Arrendamientos de instalaciones	13.250,00
203.03	Arrendamientos de utillaje	832,52
204.01	Arrendamientos de material de transporte	523,39
205.01	Arrendamientos de mobiliario y enseres	3.607,69
206.01	Arrendamientos de equipos para procesos de información	168.996,00
Total 20	Arrendamientos y cánones	246.717,75
212.02	Reparación de edificios y otras construcciones administrativas	174,55
212.99	Reparación de otros edificios y otras construcciones	2.162,83
213.01	Reparación de maquinaria	216.652,29
213.02	Reparación de instalaciones	128.687,15
213.05	Reparación de material sanitario	44.485,52
216.01	Reparación de equipos para procesos de información	77.162,10
Total 21	Reparaciones, mantenimiento y conservación	469.324,44
221.01	Energía eléctrica	72.204,94
221.03	Gas	2.775,79
221.08	Productos farmaceuticos	30.000,00
221.99	Otros suministros	133.834,90
222.01	Comunicaciones- Telefónicas	1.293,70
223.99	Transportes - Otros	4.385,40
226.06	Reuniones, conferencias, celebraciones	2.884,80

APLICACIÓN PRESUPUESTARIA	DENOMINACIÓN	IMPORTE
227.01	Limpieza y aseo	1.980.119,61
227.02	Seguridad	284.827,74
227.04	Postales y de mensajería	14.451,07
227.05	Custodia, depósito y almacenaje	790,79
227.07	Estudios y trabajos técnicos	46.921,56
227.08	Servicios contratados de comedor	314.535,78
227.15	En el exterior	20.000,00
227.99	Otros	111.456,09
Total 22	Material, suministros y otros	3.020.482,17
240.01	Gastos de edición y distribución institucional	2.871,50
Total 24	Gastos de publicaciones	2.871,50
251.07	Conciertos de otras entidades	193.142,71
252.04	Conciertos con centros hospitalarios de entidades privadas	2.025.236,38
254.02	Conciertos terapia insuficiencia respiratoria	53.090,51
254.99	Conciertos: otros servicios con especialidades	66.557,31
255.01	Servicios concertados con ambulancias	157.391,00
Total 25	Conciertos de asistencia sanitaria	2.495.417,91
460.01	A Ayuntamientos	71.329,45
461.01	A Diputaciones	3.877,50
Total 46	Transferencias corrientes a Corporaciones Locales	75.206,95
481.01	A instituciones y organismos sin fines de lucro	9.789,75
Total 48	Transferencias corrientes a familias e instituc. sin fines de lucro	9.789,75
623.01	Maquinaria	34.556,91
625.02	Equipos de oficina	591,99
626.01	Equipos para procesos de información	696.000,00
Total 62	Inversión nueva asociada al func. operativo de los servicios	731.148,90
632.99	Reposición: otras construcciones	5.790,40
Total 63	Inversión de reposición asociada al func. operativo de los servicios	5.790,40
740.02	A entes y empresas con presupuesto no consolidable de la G.V.	78.800,00
741.01	A Fundaciones de la G.V.	3.710.329,02
Total 74	Transferencias de capital a entes, empresas púb. y fund. G.V.	3.789.129,02
TOTAL SECCIÓN 10- SANIDAD		10.845.878,79
227.02	Seguridad	22.462,77
227.05	Custodia, depósito y almacenaje	655,66
Total 22	Material, suministros y otros	23.118,43
440.01	A entes y empresas con presupuesto consolidable de la G.V.	11.536,66
441.01	A Fundaciones de la G.V.	162.447,69
Total 44	Transferencias corrientes a entes, empresas púb. y fund. G.V.	173.984,35
460.01	A Ayuntamientos	175.226,76
469.01	A otras Entidades Locales	23.838,78
Total 46	Transferencias corrientes a Corporaciones Locales	199.065,54
470.01	A empresas privadas	21.000,00
Total 47	Transferencias corrientes a empresas privadas	21.000,00
481.01	A instituciones y organismos sin fines de lucro	1.522.627,48
Total 48	Transferencias corrientes a familias e instituc. sin fines de lucro	1.522.627,48
645.01	Aplicaciones informáticas	19.200,00
Total 64	Gastos de inversión de carácter inmaterial	19.200,00
741.01	A Fundaciones de la G.V.	33.813,00
Total 74	Transferencias capital a entes, empresas púb. y fund. G.V.	33.813,00
770.01	A empresas privadas	1.871,00
Total 77	Transferencias de capital a empresas privadas	1.871,00
781.01	A instituciones y organismos sin ánimo de lucro	46.444,42
Total 78	Transferencias capital a familias e instituciones sin fines de lucro	46.444,42
TOTAL SECCIÓN 11- EMPRESA, UNIVERSIDAD Y CIENCIA		2.041.124,22
470.01	A empresas privadas	1.994.812,91
Total 47	Transferencias corrientes a empresas privadas	1.994.812,91
740.02	A entes y empresas con presupuesto no consolidable de la G.V.	38.475,42

APLICACIÓN PRESUPUESTARIA	DENOMINACIÓN	IMPORTE
Total 74	Transferencias capital a entes, empresas púb. y fund. G.V.	38.475,42
770.01	A empresas privadas	787.998,36
Total 77	Transferencias de capital a empresas privadas	787.998,36
781.01	A instituciones y organismos sin fines de lucro	1.077.781,19
Total 78	Transferencias capital a familias e instituciones sin fines de lucro	1.077.781,19
799.01	Otras transferencias al exterior	609.272,51
Total 79	Transferencias de capital al exterior	609.272,51
TOTAL SECCIÓN 12- AGRICULTURA, PESCA Y ALIMENTACIÓN		4.508.340,39
460.01	A Ayuntamientos	604,01
Total 46	Transferencias corrientes a Corporaciones Locales	604,01
770.01	A empresas privadas	64.148,18
Total 77	Transferencias de capital a empresas privadas	64.148,18
TOTAL SECCIÓN 15- TURISMO		64.752,19
410.01	A entidades de la G.V. con presupuesto consolidado	1.003.156,74
Total 41	Transferencias corrientes a entidades autónomas de la G.V.	1.003.156,74
440.02	A entes y empresas con presupuesto no consolidable de la G.V.	3.408,00
Total 44	Transferencias corrientes a entes, empresas púb. y fund. G.V.	3.408,00
461.01	A Diputaciones	4.694,41
Total 46	Transferencias corrientes a Corporaciones Locales	4.694,41
481.01	A instituciones y organismos sin fines de lucro	70.523,97
482.99	Otras becas	46.474,51
Total 48	Transf.corrientes a familias e instituciones sin fines de lucro	116.998,48
TOTAL SECCIÓN 16- BIENESTAR SOCIAL		1.128.257,63
TOTAL		24.574.180,85

4. MEMORIA

4.D- INFORMACIÓN SOBRE LA EJECUCIÓN DEL GASTO PÚBLICO

4.D.7- Obligaciones de presupuestos cerrados

- Resumen por ejercicios
- Resumen por secciones
- Resumen por capítulos

4

GENERALITAT	OBLIGACIONES DE PRESUPUESTOS CERRADOS A LA FECHA 31 DE DICIEMBRE DE 2005 RESUMEN POR EJERCICIO	REFERENCIA : SGGCGA300 FECHA : 31/12/2005 HORA : 11:20:47 PÁGINA : 1 / 2
-------------	---	---

PRESUPUESTO.: 2005 2 EJERCICIOS CERRADOS: RESULTAS

EJERCICIO	OBLIGACIONES PENDIENTES DE PAGO A 1/I	RECTIFICACIÓN SALDO ENTRANTE Y ANULACIONES	TOTAL OBLIGACIONES %S/OBLIG. A 1/I	PAGOS REALIZADOS %S/ TOTAL O	OBLIGAC. PTES. DE PAGO A 31/12 %S/ TOTAL O
0000	888,30	0,00	888,30 100,00 %	0,00 0,00 %	888,30 100,00 %
1990	13.344,06	0,00	13.344,06 100,00 %	0,00 0,00 %	13.344,06 100,00 %
1992	37.346,24	0,00	37.346,24 100,00 %	0,00 0,00 %	37.346,24 100,00 %
1994	1.140,07	0,00	1.140,07 100,00 %	0,00 0,00 %	1.140,07 100,00 %
1996	985,41	0,00	985,41 100,00 %	0,00 0,00 %	985,41 100,00 %
1997	6.583,18	0,00	6.583,18 100,00 %	0,00 0,00 %	6.583,18 100,00 %
1998	8.225,59	0,00	8.225,59 100,00 %	0,00 0,00 %	8.225,59 100,00 %
1999	471,04	0,00	471,04 100,00 %	0,00 0,00 %	471,04 100,00 %
2000	1.916.380,05	0,00	1.916.380,05 100,00 %	1.804.236,14 94,15 %	112.143,91 5,85 %
2001	29.391,63	0,00	29.391,63 100,00 %	10.715,66 36,46 %	18.675,97 63,54 %
2002	305.702,26	-11.568,78	294.133,48 96,22 %	9.193,88 3,13 %	284.939,60 96,87 %
2003	212.865,68	0,00	212.865,68 100,00 %	183.881,25 86,38 %	28.984,43 13,62 %
2004	1.457.014.388,92	-280.857,95	1.456.733.530,97 99,98 %	1.454.264.590,13 99,83 %	2.468.940,84 0,17 %

GENERALITAT	OBLIGACIONES DE PRESUPUESTOS CERRADOS A LA FECHA 31 DE DICIEMBRE DE 2005 RESUMEN POR EJERCICIO	REFERENCIA : SGGCGA300 FECHA : 31/12/2005 HORA : 11:20:47 PÁGINA : 2 / 2
-------------	---	---

PRESUPUESTO. : 2005 2 EJERCICIOS CERRADOS: RESULTAS

EJERCICIO	OBLIGACIONES PENDIENTES DE PAGO A 1/I	RECTIFICACIÓN SALDO ENTRANTE Y ANULACIONES	TOTAL OBLIGACIONES %S/OBLIG. A 1/I	PAGOS REALIZADOS %S/ TOTAL O	OBLIGAC. PDTES. DE PAGO A 31/12 %S/ TOTAL O
TOTAL PRESUPUESTO	1.459.547.712,43	-292.426,73	1.459.255.285,70 99,98 %	1.456.272.617,06 99,80 %	2.982.668,64 0,20 %

GENERALITAT	OBLIGACIONES DE PRESUPUESTOS CERRADOS A LA FECHA 31 DE DICIEMBRE DE 2005 RESUMEN POR SECCIONES	REFERENCIA : SGGCGA300 FECHA : 31/12/2005 HORA : 10:32:07 PÁGINA : 1 / 2
--------------------	---	---

PRESUPUESTO.: 2005 2 EJERCICIOS CERRADOS: RESULTAS

SEC.	DENOMINACIÓN	OBLIGACIONES PENDIENTES DE PAGO A 1/I	RECTIFICACIÓN SALDO ENTRANTE Y ANULACIONES	TOTAL OBLIGACIONES %S/OBLIG. A 1/I	PAGOS REALIZADOS %S/ TOTAL O	OBLIGAC. PTES. DE PAGO A 31/12 %S/ TOTAL O
01	CORTES VALENCIANAS	11.323.555,00	0,00	11.323.555,00 100,00 %	11.323.555,00 100,00 %	0,00 0,00 %
02	SINDICATURA DE CUENTAS	1.125.350,00	0,00	1.125.350,00 100,00 %	1.125.350,00 100,00 %	0,00 0,00 %
03	CONSEJO VALENCIANO DE CULTURA	1.191.060,00	0,00	1.191.060,00 100,00 %	1.191.060,00 100,00 %	0,00 0,00 %
04	CONSEJO JURÍDICO CONSULTIVO DE LA C. V.	498.737,50	0,00	498.737,50 100,00 %	498.737,50 100,00 %	0,00 0,00 %
05	PRESIDENCIA	28.949.899,79	-3.500,00	28.946.399,79 99,99 %	28.946.399,48 100,00 %	0,31 0,00 %
06	ECONOMÍA, HACIENDA Y EMPLEO	29.270.934,45	-33.834,65	29.237.099,80 99,88 %	29.192.192,15 99,85 %	44.907,65 0,15 %
07	JUSTICIA, INTERIOR Y ADMINISTRACIONES PÚBLICAS	21.457.982,48	-6.413,18	21.451.569,30 99,97 %	21.451.569,29 100,00 %	0,01 0,00 %
08	INFRAESTRUCT. Y TRANSPORTE	326.191.158,93	0,00	326.191.158,93 100,00 %	325.910.954,86 99,91 %	280.204,07 0,09 %
09	CULTURA, EDUCACIÓN Y DEPORTE	173.460.653,37	-148.610,86	173.312.042,51 99,91 %	171.681.879,81 99,06 %	1.630.162,70 0,94 %
10	SANIDAD	383.584.974,30	-12.131,62	383.572.842,68 100,00 %	383.256.305,80 99,92 %	316.536,88 0,08 %
11	INDUSTRIA, COMERCIO Y TURISMO	76.840.514,42	-40.888,26	76.799.626,16 99,95 %	76.795.788,81 100,00 %	3.837,35 0,00 %
12	AGRICULTURA, PESCA Y ALIMENTACIÓN	145.236.675,53	-15.025,30	145.221.650,23 99,99 %	145.220.352,34 100,00 %	1.297,89 0,00 %
13	EMPLEO	1.335,29	0,00	1.335,29 100,00 %	0,00 0,00 %	1.335,29 100,00 %

GENERALITAT	OBLIGACIONES DE PRESUPUESTOS CERRADOS A LA FECHA 31 DE DICIEMBRE DE 2005 RESUMEN POR SECCIONES	REFERENCIA : SGGCGA300 FECHA : 31/12/2005 HORA : 10:32:07 PÁGINA : 2 / 2
--------------------	---	---

PRESUPUESTO.: 2005 2 EJERCICIOS CERRADOS: RESULTAS

SEC.	DENOMINACIÓN	OBLIGACIONES PENDIENTES DE PAGO A 1/I	RECTIFICACIÓN SALDO ENTRANTE Y ANULACIONES	TOTAL OBLIGACIONES %S/OBLIG. A 1/I	PAGOS REALIZADOS %S/ TOTAL O	OBLIGAC. PTES. DE PAGO A 31/12 %S/ TOTAL O
14	TERRITORIO Y VIVIENDA	109.682.742,71	-32.022,86	109.650.719,85 99,97 %	109.038.120,05 99,44 %	612.599,80 0,56 %
16	BIENESTAR SOCIAL	89.053.884,09	0,00	89.053.884,09 100,00 %	88.968.623,34 99,90 %	85.260,75 0,10 %
17	ACADEMIA VALENCIANA DE LA LENGUA	2.558.357,50	0,00	2.558.357,50 100,00 %	2.558.357,50 100,00 %	0,00 0,00 %
19	SERVICIO DE LA DEUDA	1.002.600,00	0,00	1.002.600,00 100,00 %	1.002.600,00 100,00 %	0,00 0,00 %
20	GASTOS DIVERSOS	58.117.297,07	0,00	58.117.297,07 100,00 %	58.110.771,13 99,99 %	6.525,94 0,01 %
TOTAL PRESUPUESTO		1.459.547.712,43	-292.426,73	1.459.255.285,70 99,98 %	1.456.272.617,06 99,80 %	2.982.668,64 0,20 %

GENERALITAT	OBLIGACIONES DE PRESUPUESTOS CERRADOS A LA FECHA 31 DE DICIEMBRE DE 2005 RESUMEN POR CAPÍTULOS	REFERENCIA : SGGCGA300 FECHA : 31/12/2005 HORA : 10:36:00 PÁGINA : 1 / 1
-------------	---	---

PRESUPUESTO. : 2005 2 EJERCICIOS CERRADOS: RESULTAS

CAP.	DENOMINACIÓN	OBLIGACIONES PENDIENTES DE PAGO A 1/I	RECTIFICACIÓN SALDO ENTRANTE Y ANULACIONES	TOTAL OBLIGACIONES %S/OBLIG. A 1/I	PAGOS REALIZADOS %S/ TOTAL O	OBLIGAC. PTES. DE PAGO A 31/12 %S/ TOTAL O
1	Gastos de personal	10.438.230,18	0,00	10.438.230,18 100,00 %	10.415.582,49 99,78 %	22.647,69 0,22 %
2	Compra bienes corr.y gtos.funcionamiento	403.443.107,70	-14.993,56	403.428.114,14 100,00 %	403.103.568,36 99,92 %	324.545,78 0,08 %
3	Gastos financieros	5.997.009,30	-15.193,21	5.981.816,09 99,75 %	5.906.023,82 98,73 %	75.792,27 1,27 %
4	Transferencias corrientes	295.264.592,90	-151.140,21	295.113.452,69 99,95 %	293.259.864,23 99,37 %	1.853.588,46 0,63 %
6	Inversiones reales	370.596.708,59	0,00	370.596.708,59 100,00 %	369.955.669,45 99,83 %	641.039,14 0,17 %
7	Transferencias de capital	370.718.896,72	-111.099,75	370.607.796,97 99,97 %	370.542.741,67 99,98 %	65.055,30 0,02 %
8	Activos financieros	3.089.167,04	0,00	3.089.167,04 100,00 %	3.089.167,04 100,00 %	0,00 0,00 %
TOTAL PRESUPUESTO		1.459.547.712,43	-292.426,73	1.459.255.285,70 99,98 %	1.456.272.617,06 99,80 %	2.982.668,64 0,20 %

4. MEMORIA

4.D- INFORMACIÓN SOBRE LA EJECUCIÓN DEL GASTO PÚBLICO

4.D.8- Compromisos de gasto con cargo a presupuestos de ejercicios posteriores

- Resumen por secciones/capítulos
- Por servicios/programas/artículos

4

GENERALITAT	COMPROMISOS DE GASTO CON CARGO A PRESUPUESTOS DE EJERCICIOS POSTERIORES A LA FECHA 31 DE DICIEMBRE DE 2005 (RESUMEN SECCIONES-CAPÍTULOS)	Fecha : 31/12/2005
-------------	---	--------------------

SECCIÓN	CAPÍTULO	ANUALIDAD 2006	ANUALIDAD 2007	ANUALIDAD 2008	ANUALIDAD 2009	AN. POSTERIORES
05.- PRESIDENCIA	2	1.611.322,65	294.713,12	115.851,24	30.196,49	0,00
	4	401.281,64	0,00	0,00	0,00	0,00
TOTAL 05		2.012.604,29	294.713,12	115.851,24	30.196,49	0,00
06.- ECONOMIA, HACIENDA Y EMPLEO	2	4.235.110,71	1.195.361,54	298.515,99	163.292,57	0,00
	6	11.197.966,34	1.277.458,19	214.896,03	0,00	0,00
TOTAL 06		15.433.077,05	2.472.819,73	513.412,02	163.292,57	0,00
07.- JUSTICIA , INTERIOR Y ADMINISTRACIONES PÚBLICAS	2	22.802.802,97	2.822.586,18	281.714,40	99.828,30	0,00
	6	13.877.371,61	21.440.403,19	23.559.721,77	19.433.800,77	75.428.188,21
TOTAL 07		36.680.174,58	24.262.989,37	23.841.436,17	19.533.629,07	75.428.188,21
08.- INFRAESTRUCTURAS Y TRANSPORTE	2	4.086.042,96	6.322.196,33	10.714.308,00	11.475.772,00	852.253.276,00
	3	5.786.942,15	5.284.758,52	4.704.949,50	3.542.924,08	1.056.962,98
	6	262.604.830,41	174.982.523,51	65.228.603,14	55.659.106,06	15.142.004,75
	7	59.453.424,12	37.092.146,87	11.707.265,33	0,00	0,00
TOTAL 08		331.931.239,64	223.681.625,23	92.355.125,97	70.677.802,14	868.452.243,73
09.- CULTURA, EDUCACIÓN Y DEPORTE	2	54.062.901,29	8.184.278,14	988.279,77	444.720,00	6.583.200,00
	4	5.395.173,11	5.281.476,76	5.146.931,97	295.259,03	640.267,46
	6	30.724.605,01	4.669.262,27	9.667,53	0,00	0,00
	7	46.707.029,38	45.024.255,92	43.496.257,61	16.432.104,19	35.980.376,43
TOTAL 09		136.889.708,79	63.159.273,09	49.641.136,88	17.172.083,22	43.203.843,89
10.- SANIDAD	2	372.954.588,41	344.858.627,51	282.598.627,58	255.722.915,94	2.092.841.566,24
	4	3.863.930,60	3.940.274,80	4.025.056,04	0,00	0,00
	6	75.888.908,76	66.395.574,99	49.350.743,29	38.056.290,96	0,00
	7	17.715.617,97	0,00	0,00	0,00	0,00
TOTAL 10		470.423.045,74	415.194.477,30	335.974.426,91	293.779.206,90	2.092.841.566,24
11.- EMPRESA, UNIVERSIDAD Y CIENCIA	2	1.271.409,31	245.457,44	36.000,00	0,00	0,00
	4	635.309,32	0,00	0,00	0,00	0,00
	6	84.380,00	8.000,00	0,00	0,00	0,00
	7	2.061.944,00	28.000,00	0,00	0,00	0,00
TOTAL 11		4.053.042,63	281.457,44	36.000,00	0,00	0,00

GENERALITAT	COMPROMISOS DE GASTO CON CARGO A PRESUPUESTOS DE EJERCICIOS POSTERIORES A LA FECHA 31 DE DICIEMBRE DE 2005 (RESUMEN SECCIONES-CAPÍTULOS)	Fecha : 31/12/2005
-------------	---	--------------------

SECCIÓN	CAPÍTULO	ANUALIDAD 2006	ANUALIDAD 2007	ANUALIDAD 2008	ANUALIDAD 2009	AN. POSTERIORES
12.- AGRICULTURA, PESCA Y ALIMENTACIÓN	2	6.741.135,52	1.171.271,06	217.696,14	43.540,02	0,00
	4	7.629.720,54	4.882.931,54	2.051.878,89	1.553.617,33	4.709.450,26
	6	30.229.726,14	19.141.154,26	10.837.425,32	2.621.527,52	0,00
	7	58.094.833,10	34.333.407,99	23.846.752,08	8.502.202,39	0,00
TOTAL 12		102.695.415,30	59.528.764,85	36.953.752,43	12.720.887,26	4.709.450,26
14.- TERRITORIO Y VIVIENDA	2	4.257.437,79	245.624,94	5.913,48	0,00	0,00
	4	32.129,70	0,00	0,00	0,00	0,00
	6	24.183.540,91	1.599.150,60	300.000,00	0,00	0,00
	7	7.958.739,89	2.001.635,00	1.782.526,00	1.750.353,00	0,00
TOTAL 14		36.431.848,29	3.846.410,54	2.088.439,48	1.750.353,00	0,00
15.- TURISMO	2	14.760,00	0,00	0,00	0,00	0,00
TOTAL 15		14.760,00	0,00	0,00	0,00	0,00
16.- BIENESTAR SOCIAL	2	72.112.595,23	26.466.710,27	17.364.385,29	11.552.576,88	2.599.044,82
	4	1.650.433,01	0,00	0,00	0,00	0,00
	6	2.823.086,72	1.028.717,95	0,00	0,00	0,00
	7	7.070.669,00	4.167.859,98	3.528.925,00	2.944.000,00	0,00
TOTAL 16		83.656.783,96	31.663.288,20	20.893.310,29	14.496.576,88	2.599.044,82
19.- SERVICIO DE LA DEUDA	3	317.874.984,49	260.975.044,27	258.514.634,49	263.082.248,42	5.580.093.049,12
	9	123.581.616,93	126.415.350,73	129.579.434,03	132.800.000,00	6.283.344.077,24
TOTAL 19		441.456.601,42	387.390.395,00	388.094.068,52	395.882.248,42	11.863.437.126,36
20.- GASTOS DIVERSOS	2	4.692.847,48	4.692.847,48	0,00	0,00	0,00
	7	3.869.328,65	1.497.470,00	0,00	0,00	0,00
TOTAL 20		8.562.176,13	6.190.317,48	0,00	0,00	0,00
TOTAL GENERALITAT		1.670.240.477,82	1.217.966.531,35	950.506.959,91	826.206.275,95	14.950.671.463,51

GENERALITAT	COMPROMISOS DE GASTO CON CARGO A PRESUPUESTOS DE EJERCICIOS POSTERIORES A LA FECHA 31 DE DICIEMBRE DE 2005 (RESUMEN - SECCIÓN - PROGRAMA - CAPÍTULO)	REFERENCIA : SGGCGA250 FECHA : 31/12/2005 HORA : 15:00:54 PÁGINA : 1 / 18
-------------	---	--

PRESUPUESTO....: 2005-0
SECCIÓN.....: 05 PRESIDENCIA

PROGR CAP	DESCRIPCIÓN	ANUALIDAD 2006	ANUALIDAD 2007	ANUALIDAD 2008	ANUALIDAD 2009	AN. POSTERIORES
11140	Transferencias corrientes	17.233,00	0,00	0,00	0,00	0,00
	TOTAL PROG. 11140	17.233,00	0,00	0,00	0,00	0,00
11220	Compra bienes corr.y gtos.funcionamiento	239.745,38	34.057,36	0,00	0,00	0,00
11220	Transferencias corrientes	20.000,00	0,00	0,00	0,00	0,00
	TOTAL PROG. 11220	259.745,38	34.057,36	0,00	0,00	0,00
11240	Compra bienes corr.y gtos.funcionamiento	106.940,46	47.107,26	0,00	0,00	0,00
11240	Transferencias corrientes	30.053,34	0,00	0,00	0,00	0,00
	TOTAL PROG. 11240	136.993,80	47.107,26	0,00	0,00	0,00
11290	Compra bienes corr.y gtos.funcionamiento	36.666,00	0,00	0,00	0,00	0,00
11290	Transferencias corrientes	12.222,00	0,00	0,00	0,00	0,00
	TOTAL PROG. 11290	48.888,00	0,00	0,00	0,00	0,00
12120	Compra bienes corr.y gtos.funcionamiento	924.593,56	141.696,18	115.851,24	30.196,49	0,00
12120	Transferencias corrientes	16.000,00	0,00	0,00	0,00	0,00
	TOTAL PROG. 12120	940.593,56	141.696,18	115.851,24	30.196,49	0,00
13410	Transferencias corrientes	187.240,00	0,00	0,00	0,00	0,00
	TOTAL PROG. 13410	187.240,00	0,00	0,00	0,00	0,00
46210	Compra bienes corr.y gtos.funcionamiento	22.500,00	0,00	0,00	0,00	0,00
46210	Transferencias corrientes	108.933,30	0,00	0,00	0,00	0,00
	TOTAL PROG. 46210	131.433,30	0,00	0,00	0,00	0,00
46220	Compra bienes corr.y gtos.funcionamiento	280.877,25	71.852,32	0,00	0,00	0,00
46220	Transferencias corrientes	9.600,00	0,00	0,00	0,00	0,00
	TOTAL PROG. 46220	290.477,25	71.852,32	0,00	0,00	0,00
TOTAL SECCIÓN 05		2.012.604,29	294.713,12	115.851,24	30.196,49	0,00

GENERALITAT	COMPROMISOS DE GASTO CON CARGO A PRESUPUESTOS DE EJERCICIOS POSTERIORES A LA FECHA 31 DE DICIEMBRE DE 2005 (RESUMEN - SECCIÓN - PROGRAMA - CAPÍTULO)	REFERENCIA : SGCGRGA250 FECHA : 31/12/2005 HORA : 15:00:54 PÁGINA : 2 / 18
--------------------	---	---

PRESUPUESTO.....: 2005-0
 SECCIÓN.....: 06 ECONOMÍA, HACIENDA Y EMPLEO

PROGR	CAP	DESCRIPCIÓN	ANUALIDAD 2006	ANUALIDAD 2007	ANUALIDAD 2008	ANUALIDAD 2009	AN. POSTERIORES
31510	2	Compra bienes corr.y gtos.funcionamiento	314.704,15	51.566,55	0,00	0,00	0,00
		TOTAL PROG. 31510	314.704,15	51.566,55	0,00	0,00	0,00
45330	2	Compra bienes corr.y gtos.funcionamiento	133.994,23	119.106,73	116.106,73	29.026,68	0,00
		TOTAL PROG. 45330	133.994,23	119.106,73	116.106,73	29.026,68	0,00
61110	2	Compra bienes corr.y gtos.funcionamiento	311.210,01	116.255,60	0,00	0,00	0,00
		TOTAL PROG. 61110	311.210,01	116.255,60	0,00	0,00	0,00
61120	2	Compra bienes corr.y gtos.funcionamiento	614.603,28	74.948,22	0,00	0,00	0,00
61120	6	Inversiones reales	1.724.108,66	404.081,54	0,00	0,00	0,00
		TOTAL PROG. 61120	2.338.711,94	479.029,76	0,00	0,00	0,00
61210	2	Compra bienes corr.y gtos.funcionamiento	589.134,11	17.347,34	0,00	0,00	0,00
		TOTAL PROG. 61210	589.134,11	17.347,34	0,00	0,00	0,00
61220	2	Compra bienes corr.y gtos.funcionamiento	6.923,12	0,00	0,00	0,00	0,00
		TOTAL PROG. 61220	6.923,12	0,00	0,00	0,00	0,00
61230	2	Compra bienes corr.y gtos.funcionamiento	45.701,46	13.255,27	0,00	0,00	0,00
61230	6	Inversiones reales	9.473.857,68	873.376,65	214.896,03	0,00	0,00
		TOTAL PROG. 61230	9.519.559,14	886.631,92	214.896,03	0,00	0,00
61240	2	Compra bienes corr.y gtos.funcionamiento	838.011,10	334.045,49	0,00	0,00	0,00
		TOTAL PROG. 61240	838.011,10	334.045,49	0,00	0,00	0,00
61250	2	Compra bienes corr.y gtos.funcionamiento	67.060,69	16.188,43	6.098,54	2.032,85	0,00
		TOTAL PROG. 61250	67.060,69	16.188,43	6.098,54	2.032,85	0,00
61280	2	Compra bienes corr.y gtos.funcionamiento	482.473,55	333.783,84	176.310,72	132.233,04	0,00
		TOTAL PROG. 61280	482.473,55	333.783,84	176.310,72	132.233,04	0,00
61310	2	Compra bienes corr.y gtos.funcionamiento	831.295,01	118.864,07	0,00	0,00	0,00
		TOTAL PROG. 61310	831.295,01	118.864,07	0,00	0,00	0,00

GENERALITAT	COMPROMISOS DE GASTO CON CARGO A PRESUPUESTOS DE EJERCICIOS POSTERIORES A LA FECHA 31 DE DICIEMBRE DE 2005 (RESUMEN - SECCIÓN - PROGRAMA - CAPÍTULO)	REFERENCIA : SGCGRGA250 FECHA : 31/12/2005 HORA : 15:00:54 PÁGINA : 3 / 18
-------------	---	---

PRESUPUESTO.....: 2005-0
 SECCIÓN.....: 06 ECONOMÍA, HACIENDA Y EMPLEO

PROGR	CAP	DESCRIPCIÓN	ANUALIDAD 2006	ANUALIDAD 2007	ANUALIDAD 2008	ANUALIDAD 2009	AN. POSTERIORES
		TOTAL SECCIÓN 06	15.433.077,05	2.472.819,73	513.412,02	163.292,57	0,00



GENERALITAT	COMPROMISOS DE GASTO CON CARGO A PRESUPUESTOS DE EJERCICIOS POSTERIORES A LA FECHA 31 DE DICIEMBRE DE 2005 (RESUMEN - SECCIÓN - PROGRAMA - CAPÍTULO)	REFERENCIA : SGGCGA250 FECHA : 31/12/2005 HORA : 15:00:54 PÁGINA : 4 / 18
--------------------	---	--

PRESUPUESTO.....: 2005-0
SECCIÓN.....: 07 JUSTICIA, INTERIOR Y ADMINISTRACIONES PÚBLICAS

PROGR	CAP	DESCRIPCIÓN	ANUALIDAD 2006	ANUALIDAD 2007	ANUALIDAD 2008	ANUALIDAD 2009	AN. POSTERIORES
12140	2	Compra bienes corr.y gtos.funcionamiento	155.369,94	0,00	0,00	0,00	0,00
		TOTAL PROG. 12140	155.369,94	0,00	0,00	0,00	0,00
14110	2	Compra bienes corr.y gtos.funcionamiento	8.640.969,78	1.884.934,51	101.108,88	24.576,00	0,00
14110	6	Inversiones reales	13.877.371,61	21.440.403,19	23.559.721,77	19.433.800,77	75.428.188,21
		TOTAL PROG. 14110	22.518.341,39	23.325.337,70	23.660.830,65	19.458.376,77	75.428.188,21
14120	2	Compra bienes corr.y gtos.funcionamiento	679.108,25	152.512,77	0,00	0,00	0,00
		TOTAL PROG. 14120	679.108,25	152.512,77	0,00	0,00	0,00
22110	2	Compra bienes corr.y gtos.funcionamiento	12.966.546,28	591.658,45	0,00	0,00	0,00
		TOTAL PROG. 22110	12.966.546,28	591.658,45	0,00	0,00	0,00
22210	2	Compra bienes corr.y gtos.funcionamiento	232.105,56	193.480,45	180.605,52	75.252,30	0,00
		TOTAL PROG. 22210	232.105,56	193.480,45	180.605,52	75.252,30	0,00
22220	2	Compra bienes corr.y gtos.funcionamiento	128.703,16	0,00	0,00	0,00	0,00
		TOTAL PROG. 22220	128.703,16	0,00	0,00	0,00	0,00
TOTAL SECCIÓN 07			36.680.174,58	24.262.989,37	23.841.436,17	19.533.629,07	75.428.188,21

GENERALITAT	COMPROMISOS DE GASTO CON CARGO A PRESUPUESTOS DE EJERCICIOS POSTERIORES A LA FECHA 31 DE DICIEMBRE DE 2005 (RESUMEN - SECCIÓN - PROGRAMA - CAPÍTULO)	REFERENCIA : SGGCGA250 FECHA : 31/12/2005 HORA : 15:00:54 PÁGINA : 5 / 18
-------------	---	--

PRESUPUESTO.....: 2005-0
SECCIÓN.....: 08 INFRAESTRUCT. Y TRANSPORTE

PROGR CAP	DESCRIPCIÓN	ANUALIDAD 2006	ANUALIDAD 2007	ANUALIDAD 2008	ANUALIDAD 2009	AN. POSTERIORES
12160	2 Compra bienes corr.y gtos.funcionamiento	2.316.577,11	184.586,45	0,00	0,00	0,00
12160	6 Inversiones reales	9.952.457,76	6.363.353,67	0,00	0,00	0,00
12160	7 Transferencias de capital	1.095.000,00	215.150,15	0,00	0,00	0,00
	TOTAL PROG. 12160	13.364.034,87	6.763.090,27	0,00	0,00	0,00
43110	2 Compra bienes corr.y gtos.funcionamiento	183.143,48	25.300,00	0,00	0,00	0,00
43110	6 Inversiones reales	19.848.479,20	14.253.727,65	1.603.235,77	0,00	0,00
43110	7 Transferencias de capital	20.015.974,10	11.383.992,99	367.000,00	0,00	0,00
	TOTAL PROG. 43110	40.047.596,78	25.663.020,64	1.970.235,77	0,00	0,00
44210	6 Inversiones reales	1.071.011,95	182.339,80	0,00	0,00	0,00
44210	7 Transferencias de capital	11.067.856,76	9.629.000,00	9.627.380,83	0,00	0,00
	TOTAL PROG. 44210	12.138.868,71	9.811.339,80	9.627.380,83	0,00	0,00
51110	2 Compra bienes corr.y gtos.funcionamiento	774.297,45	153.020,66	0,00	0,00	0,00
	TOTAL PROG. 51110	774.297,45	153.020,66	0,00	0,00	0,00
51210	2 Compra bienes corr.y gtos.funcionamiento	94.192,53	14.400,00	0,00	0,00	0,00
51210	6 Inversiones reales	44.583.741,42	2.318.017,78	35.036,00	0,00	0,00
51210	7 Transferencias de capital	3.401.030,73	3.245.465,36	1.712.884,50	0,00	0,00
	TOTAL PROG. 51210	48.078.964,68	5.577.883,14	1.747.920,50	0,00	0,00
51310	2 Compra bienes corr.y gtos.funcionamiento	146.155,53	5.839.119,00	10.714.308,00	11.475.772,00	852.253.276,00
51310	3 Gastos financieros	5.786.942,15	5.166.704,70	4.624.269,07	2.756.689,04	1.056.962,98
51310	6 Inversiones reales	133.324.946,40	113.266.294,75	43.179.357,64	35.711.388,98	15.142.004,75
51310	7 Transferencias de capital	14.705.949,69	12.056.983,37	0,00	0,00	0,00
	TOTAL PROG. 51310	153.963.993,77	136.329.101,82	58.517.934,71	49.943.850,02	868.452.243,73
51320	3 Gastos financieros	0,00	118.053,82	80.680,43	786.235,04	0,00
51320	6 Inversiones reales	45.107.910,63	32.820.218,99	20.381.973,73	19.947.717,08	0,00
51320	7 Transferencias de capital	1.269.170,48	0,00	0,00	0,00	0,00



GENERALITAT	COMPROMISOS DE GASTO CON CARGO A PRESUPUESTOS DE EJERCICIOS POSTERIORES A LA FECHA 31 DE DICIEMBRE DE 2005 (RESUMEN - SECCIÓN - PROGRAMA - CAPÍTULO)	REFERENCIA : SGGCGA250 FECHA : 31/12/2005 HORA : 15:00:54 PÁGINA : 6 / 18
--------------------	---	--

PRESUPUESTO.....: 2005-0
SECCIÓN.....: 08 INFRAESTRUCT. Y TRANSPORTE

PROGR CAP	DESCRIPCIÓN	ANUALIDAD 2006	ANUALIDAD 2007	ANUALIDAD 2008	ANUALIDAD 2009	AN. POSTERIORES
	TOTAL PROG. 51320	46.377.081,11	32.938.272,81	20.462.654,16	20.733.952,12	0,00
51330 2	Compra bienes corr.y gtos.funcionamiento	135.487,63	22.100,00	0,00	0,00	0,00
51330 6	Inversiones reales	2.009.896,22	1.465.750,62	0,00	0,00	0,00
	TOTAL PROG. 51330	2.145.383,85	1.487.850,62	0,00	0,00	0,00
51410 2	Compra bienes corr.y gtos.funcionamiento	65.495,42	14.400,00	0,00	0,00	0,00
51410 6	Inversiones reales	6.178.289,56	3.912.463,07	0,00	0,00	0,00
	TOTAL PROG. 51410	6.243.784,98	3.926.863,07	0,00	0,00	0,00
51430 2	Compra bienes corr.y gtos.funcionamiento	336.641,81	64.370,22	0,00	0,00	0,00
51430 6	Inversiones reales	275.251,27	193.357,18	29.000,00	0,00	0,00
	TOTAL PROG. 51430	611.893,08	257.727,40	29.000,00	0,00	0,00
73110 2	Compra bienes corr.y gtos.funcionamiento	34.052,00	4.900,00	0,00	0,00	0,00
73110 6	Inversiones reales	252.846,00	207.000,00	0,00	0,00	0,00
73110 7	Transferencias de capital	7.898.442,36	561.555,00	0,00	0,00	0,00
	TOTAL PROG. 73110	8.185.340,36	773.455,00	0,00	0,00	0,00
	TOTAL SECCIÓN 08	331.931.239,64	223.681.625,23	92.355.125,97	70.677.802,14	868.452.243,73

GENERALITAT	COMPROMISOS DE GASTO CON CARGO A PRESUPUESTOS DE EJERCICIOS POSTERIORES A LA FECHA 31 DE DICIEMBRE DE 2005 (RESUMEN - SECCIÓN - PROGRAMA - CAPÍTULO)	REFERENCIA : SGCGRGA250 FECHA : 31/12/2005 HORA : 15:00:54 PÁGINA : 7 / 18
--------------------	---	---

PRESUPUESTO....: 2005-0
SECCIÓN.....: 09 CULTURA, EDUCACIÓN Y DEPORTE

PROGR CAP	DESCRIPCIÓN	ANUALIDAD 2006	ANUALIDAD 2007	ANUALIDAD 2008	ANUALIDAD 2009	AN. POSTERIORES
42110	Compra bienes corr.y gtos.funcionamiento	481.295,30	325.075,53	257.520,00	257.520,00	0,00
42110	Inversiones reales	634.854,49	0,00	0,00	0,00	0,00
	TOTAL PROG. 42110	1.116.149,79	325.075,53	257.520,00	257.520,00	0,00
42120	Compra bienes corr.y gtos.funcionamiento	75.157,57	21.316,83	0,00	0,00	0,00
	TOTAL PROG. 42120	75.157,57	21.316,83	0,00	0,00	0,00
42130	Compra bienes corr.y gtos.funcionamiento	213.792,02	60.637,50	0,00	0,00	0,00
	TOTAL PROG. 42130	213.792,02	60.637,50	0,00	0,00	0,00
42140	Compra bienes corr.y gtos.funcionamiento	1.390.306,10	248.693,89	0,00	0,00	0,00
	TOTAL PROG. 42140	1.390.306,10	248.693,89	0,00	0,00	0,00
42150	Compra bienes corr.y gtos.funcionamiento	20.321,19	5.763,67	0,00	0,00	0,00
	TOTAL PROG. 42150	20.321,19	5.763,67	0,00	0,00	0,00
42220	Compra bienes corr.y gtos.funcionamiento	18.073.830,79	1.909.533,18	472.727,32	0,00	0,00
42220	Transferencias corrientes	1.987.711,36	1.955.950,56	1.919.603,43	0,00	0,00
42220	Inversiones reales	9.619.835,05	0,00	0,00	0,00	0,00
42220	Transferencias de capital	9.683.402,11	9.181.370,10	9.034.149,38	0,00	0,00
	TOTAL PROG. 42220	39.364.779,31	13.046.853,84	11.426.480,13	0,00	0,00
42230	Compra bienes corr.y gtos.funcionamiento	29.302.153,76	4.244.005,52	68.439,60	0,00	0,00
42230	Transferencias corrientes	3.407.461,75	3.325.526,20	3.227.328,54	295.259,03	640.267,46
42230	Inversiones reales	11.588.814,39	1.194.615,46	0,00	0,00	0,00
42230	Transferencias de capital	19.687.198,90	17.180.404,84	16.003.227,91	1.954.477,19	4.562.275,52
	TOTAL PROG. 42230	63.985.628,80	25.944.552,02	19.298.996,05	2.249.736,22	5.202.542,98
42250	Compra bienes corr.y gtos.funcionamiento	199.736,00	0,00	0,00	0,00	0,00
	TOTAL PROG. 42250	199.736,00	0,00	0,00	0,00	0,00
42270	Compra bienes corr.y gtos.funcionamiento	13.639,82	3.868,64	0,00	0,00	0,00

GENERALITAT	COMPROMISOS DE GASTO CON CARGO A PRESUPUESTOS DE EJERCICIOS POSTERIORES A LA FECHA 31 DE DICIEMBRE DE 2005 (RESUMEN - SECCIÓN - PROGRAMA - CAPÍTULO)	REFERENCIA : SGGCGA250 FECHA : 31/12/2005 HORA : 15:00:54 PÁGINA : 8 / 18
--------------------	---	--

PRESUPUESTO.....: 2005-0
SECCIÓN.....: 09 CULTURA, EDUCACIÓN Y DEPORTE

PROGR CAP	DESCRIPCIÓN	ANUALIDAD 2006	ANUALIDAD 2007	ANUALIDAD 2008	ANUALIDAD 2009	AN. POSTERIORES
	TOTAL PROG. 42270	13.639,82	3.868,64	0,00	0,00	0,00
45210 2	Compra bienes corr.y gtos.funcionamiento	1.319.893,11	217.249,47	0,00	0,00	0,00
45210 6	Inversiones reales	1.116.061,14	121.342,17	9.667,53	0,00	0,00
	TOTAL PROG. 45210	2.435.954,25	338.591,64	9.667,53	0,00	0,00
45220 2	Compra bienes corr.y gtos.funcionamiento	165.126,33	16.486,29	0,00	0,00	0,00
45220 6	Inversiones reales	776.949,48	193.544,22	0,00	0,00	0,00
	TOTAL PROG. 45220	942.075,81	210.030,51	0,00	0,00	0,00
45410 2	Compra bienes corr.y gtos.funcionamiento	1.698.727,63	944.600,28	187.200,00	187.200,00	6.583.200,00
45410 6	Inversiones reales	1.266.635,88	1.082.359,77	0,00	0,00	0,00
45410 7	Transferencias de capital	8.180.000,01	10.810.370,98	10.925.796,70	9.285.000,00	30.495.385,87
	TOTAL PROG. 45410	11.145.363,52	12.837.331,03	11.112.996,70	9.472.200,00	37.078.585,87
45710 2	Compra bienes corr.y gtos.funcionamiento	815.063,23	151.640,94	2.392,85	0,00	0,00
45710 6	Inversiones reales	2.501.689,28	2.077.400,65	0,00	0,00	0,00
45710 7	Transferencias de capital	8.001.428,36	6.852.110,00	7.533.083,62	5.192.627,00	922.715,04
	TOTAL PROG. 45710	11.318.180,87	9.081.151,59	7.535.476,47	5.192.627,00	922.715,04
45810 2	Compra bienes corr.y gtos.funcionamiento	293.858,44	35.406,40	0,00	0,00	0,00
45810 6	Inversiones reales	3.219.765,30	0,00	0,00	0,00	0,00
45810 7	Transferencias de capital	1.155.000,00	1.000.000,00	0,00	0,00	0,00
	TOTAL PROG. 45810	4.668.623,74	1.035.406,40	0,00	0,00	0,00
	TOTAL SECCIÓN 09	136.889.708,79	63.159.273,09	49.641.136,88	17.172.083,22	43.203.843,89

GENERALITAT	COMPROMISOS DE GASTO CON CARGO A PRESUPUESTOS DE EJERCICIOS POSTERIORES A LA FECHA 31 DE DICIEMBRE DE 2005 (RESUMEN - SECCIÓN - PROGRAMA - CAPÍTULO)	REFERENCIA : SGGCGA250 FECHA : 31/12/2005 HORA : 15:00:54 PÁGINA : 9 / 18
--------------------	---	--

PRESUPUESTO.....: 2005-0

SECCIÓN.....: 10 SANIDAD

PROGR	CAP	DESCRIPCIÓN	ANUALIDAD 2006	ANUALIDAD 2007	ANUALIDAD 2008	ANUALIDAD 2009	AN. POSTERIORES
31320	2	Compra bienes corr.y gtos.funcionamiento	770.585,05	762.914,23	778.061,81	407.266,95	0,00
31320	4	Transferencias corrientes	3.863.930,60	3.940.274,80	4.025.056,04	0,00	0,00
31320	7	Transferencias de capital	230.000,00	0,00	0,00	0,00	0,00
		TOTAL PROG. 31320	4.864.515,65	4.703.189,03	4.803.117,85	407.266,95	0,00
41110	2	Compra bienes corr.y gtos.funcionamiento	1.088.113,77	355.113,83	0,00	0,00	0,00
41110	6	Inversiones reales	156.709,87	0,00	0,00	0,00	0,00
		TOTAL PROG. 41110	1.244.823,64	355.113,83	0,00	0,00	0,00
41120	2	Compra bienes corr.y gtos.funcionamiento	179.102,64	52.165,14	1.951,32	813,05	0,00
41120	6	Inversiones reales	0,00	0,00	0,00	162,61	0,00
		TOTAL PROG. 41120	179.102,64	52.165,14	1.951,32	975,66	0,00
41130	2	Compra bienes corr.y gtos.funcionamiento	278.616,51	36.625,21	3.149,33	1.144,78	0,00
41130	6	Inversiones reales	0,00	0,00	119,33	143,11	0,00
		TOTAL PROG. 41130	278.616,51	36.625,21	3.268,66	1.287,89	0,00
41140	2	Compra bienes corr.y gtos.funcionamiento	186.700,85	91.219,25	0,00	0,00	0,00
		TOTAL PROG. 41140	186.700,85	91.219,25	0,00	0,00	0,00
41150	2	Compra bienes corr.y gtos.funcionamiento	730.290,84	48.779,15	0,00	0,00	0,00
41150	7	Transferencias de capital	14.610.118,94	0,00	0,00	0,00	0,00
		TOTAL PROG. 41150	15.340.409,78	48.779,15	0,00	0,00	0,00
41160	2	Compra bienes corr.y gtos.funcionamiento	25.307,32	7.173,41	0,00	0,00	0,00
		TOTAL PROG. 41160	25.307,32	7.173,41	0,00	0,00	0,00
41210	2	Compra bienes corr.y gtos.funcionamiento	1.357.915,50	372.079,41	0,00	0,00	0,00
		TOTAL PROG. 41210	1.357.915,50	372.079,41	0,00	0,00	0,00
41222	2	Compra bienes corr.y gtos.funcionamiento	311.571.043,75	286.113.570,67	229.292.433,90	222.763.542,37	2.071.792.834,24
41222	6	Inversiones reales	75.468.994,85	66.395.574,99	49.350.623,96	38.055.985,24	0,00
41222	7	Transferencias de capital	2.875.499,03	0,00	0,00	0,00	0,00

GENERALITAT	COMPROMISOS DE GASTO CON CARGO A PRESUPUESTOS DE EJERCICIOS POSTERIORES A LA FECHA 31 DE DICIEMBRE DE 2005 (RESUMEN - SECCIÓN - PROGRAMA - CAPÍTULO)	REFERENCIA : SGCGRGA250 FECHA : 31/12/2005 HORA : 15:00:54 PÁGINA : 10 / 18
--------------------	---	--

PRESUPUESTO.....: 2005-0

SECCIÓN.....: 10 SANIDAD

PROGR	CAP	DESCRIPCIÓN	ANUALIDAD 2006	ANUALIDAD 2007	ANUALIDAD 2008	ANUALIDAD 2009	AN. POSTERIORES
		TOTAL PROG. 41222	389.915.537,63	352.509.145,66	278.643.057,86	260.819.527,61	2.071.792.834,24
41223	2	Compra bienes corr.y gtos.funcionamiento	919.401,69	48.141,94	26.143,50	0,00	0,00
		TOTAL PROG. 41223	919.401,69	48.141,94	26.143,50	0,00	0,00
41224	2	Compra bienes corr.y gtos.funcionamiento	48.984.888,62	53.823.571,88	51.726.439,75	32.379.505,00	21.048.732,00
		TOTAL PROG. 41224	48.984.888,62	53.823.571,88	51.726.439,75	32.379.505,00	21.048.732,00
41225	2	Compra bienes corr.y gtos.funcionamiento	1.423.279,02	573.977,46	12.051,14	0,00	0,00
		TOTAL PROG. 41225	1.423.279,02	573.977,46	12.051,14	0,00	0,00
41228	2	Compra bienes corr.y gtos.funcionamiento	4.138.160,22	2.340.846,57	758.396,83	170.643,79	0,00
41228	6	Inversiones reales	263.204,04	0,00	0,00	0,00	0,00
		TOTAL PROG. 41228	4.401.364,26	2.340.846,57	758.396,83	170.643,79	0,00
41310	2	Compra bienes corr.y gtos.funcionamiento	1.301.182,63	232.449,36	0,00	0,00	0,00
		TOTAL PROG. 41310	1.301.182,63	232.449,36	0,00	0,00	0,00
		TOTAL SECCIÓN 10	470.423.045,74	415.194.477,30	335.974.426,91	293.779.206,90	2.092.841.566,24

GENERALITAT	COMPROMISOS DE GASTO CON CARGO A PRESUPUESTOS DE EJERCICIOS POSTERIORES A LA FECHA 31 DE DICIEMBRE DE 2005 (RESUMEN - SECCIÓN - PROGRAMA - CAPÍTULO)	REFERENCIA : SGGCGA250 FECHA : 31/12/2005 HORA : 15:00:54 PÁGINA : 11 / 18
--------------------	---	---

PRESUPUESTO....: 2005-0
SECCIÓN.....: 11 EMPRESA, UNIVERSIDAD Y CIENCIA

PROGR CAP	DESCRIPCIÓN	ANUALIDAD 2006	ANUALIDAD 2007	ANUALIDAD 2008	ANUALIDAD 2009	AN. POSTERIORES
42260	Compra bienes corr.y gtos.funcionamiento	16.437,01	2.901,24	0,00	0,00	0,00
42260	Transferencias corrientes	635.309,32	0,00	0,00	0,00	0,00
	TOTAL PROG. 42260	651.746,33	2.901,24	0,00	0,00	0,00
44310	Compra bienes corr.y gtos.funcionamiento	296.549,23	83.667,56	36.000,00	0,00	0,00
44310	Inversiones reales	9.840,00	0,00	0,00	0,00	0,00
	TOTAL PROG. 44310	306.389,23	83.667,56	36.000,00	0,00	0,00
54240	Compra bienes corr.y gtos.funcionamiento	6.208,02	0,00	0,00	0,00	0,00
	TOTAL PROG. 54240	6.208,02	0,00	0,00	0,00	0,00
54250	Compra bienes corr.y gtos.funcionamiento	6.208,02	0,00	0,00	0,00	0,00
	TOTAL PROG. 54250	6.208,02	0,00	0,00	0,00	0,00
72110	Compra bienes corr.y gtos.funcionamiento	446.221,33	86.123,96	0,00	0,00	0,00
72110	Inversiones reales	64.700,00	8.000,00	0,00	0,00	0,00
	TOTAL PROG. 72110	510.921,33	94.123,96	0,00	0,00	0,00
72210	Compra bienes corr.y gtos.funcionamiento	348.015,31	46.204,68	0,00	0,00	0,00
	TOTAL PROG. 72210	348.015,31	46.204,68	0,00	0,00	0,00
72220	Compra bienes corr.y gtos.funcionamiento	3.048,60	0,00	0,00	0,00	0,00
	TOTAL PROG. 72220	3.048,60	0,00	0,00	0,00	0,00
76110	Compra bienes corr.y gtos.funcionamiento	148.554,54	26.560,00	0,00	0,00	0,00
76110	Inversiones reales	9.840,00	0,00	0,00	0,00	0,00
76110	Transferencias de capital	2.061.944,00	28.000,00	0,00	0,00	0,00
	TOTAL PROG. 76110	2.220.338,54	54.560,00	0,00	0,00	0,00
76210	Compra bienes corr.y gtos.funcionamiento	167,25	0,00	0,00	0,00	0,00
	TOTAL PROG. 76210	167,25	0,00	0,00	0,00	0,00
	TOTAL SECCIÓN 11	4.053.042,63	281.457,44	36.000,00	0,00	0,00

GENERALITAT	COMPROMISOS DE GASTO CON CARGO A PRESUPUESTOS DE EJERCICIOS POSTERIORES A LA FECHA 31 DE DICIEMBRE DE 2005 (RESUMEN - SECCIÓN - PROGRAMA - CAPÍTULO)	REFERENCIA : SGGCGA250 FECHA : 31/12/2005 HORA : 15:00:54 PÁGINA : 12 / 18
--------------------	---	---

PRESUPUESTO.....: 2005-0
SECCIÓN.....: 12 AGRICULTURA, PESCA Y ALIMENTACIÓN

PROGR CAP	DESCRIPCIÓN	ANUALIDAD 2006	ANUALIDAD 2007	ANUALIDAD 2008	ANUALIDAD 2009	AN. POSTERIORES
53110 2	Compra bienes corr.y gtos.funcionamiento	197.019,91	0,00	0,00	0,00	0,00
53110 6	Inversiones reales	27.511.961,16	18.238.902,76	10.078.180,82	2.131.554,65	0,00
53110 7	Transferencias de capital	16.663.018,84	10.083.574,10	9.570.142,81	8.502.202,39	0,00
	TOTAL PROG. 53110	44.371.999,91	28.322.476,86	19.648.323,63	10.633.757,04	0,00
53120 2	Compra bienes corr.y gtos.funcionamiento	183.186,73	51.406,92	0,00	0,00	0,00
53120 4	Transferencias corrientes	110.938,08	110.938,08	99.964,02	15.929,40	0,00
53120 7	Transferencias de capital	9.298.154,39	0,00	0,00	0,00	0,00
	TOTAL PROG. 53120	9.592.279,20	162.345,00	99.964,02	15.929,40	0,00
54220 2	Compra bienes corr.y gtos.funcionamiento	1.917.073,07	296.874,20	43.536,01	0,00	0,00
54220 6	Inversiones reales	1.273.555,93	0,00	0,00	0,00	0,00
54220 7	Transferencias de capital	1.530.616,16	1.600.000,00	0,00	0,00	0,00
	TOTAL PROG. 54220	4.721.245,16	1.896.874,20	43.536,01	0,00	0,00
71110 2	Compra bienes corr.y gtos.funcionamiento	2.256.968,37	454.949,78	174.160,13	43.540,02	0,00
71110 6	Inversiones reales	370.983,54	0,00	0,00	0,00	0,00
	TOTAL PROG. 71110	2.627.951,91	454.949,78	174.160,13	43.540,02	0,00
71410 2	Compra bienes corr.y gtos.funcionamiento	192.709,69	140.543,63	0,00	0,00	0,00
71410 4	Transferencias corrientes	484.868,58	168.175,61	0,00	0,00	0,00
71410 6	Inversiones reales	72.176,51	44.209,50	44.209,50	22.104,75	0,00
71410 7	Transferencias de capital	10.979.534,18	3.975.532,01	151.526,01	0,00	0,00
	TOTAL PROG. 71410	11.729.288,96	4.328.460,75	195.735,51	22.104,75	0,00
71420 2	Compra bienes corr.y gtos.funcionamiento	1.237.425,06	0,00	0,00	0,00	0,00
71420 4	Transferencias corrientes	799.697,76	465.487,74	229.462,65	89.520,55	18.460,18
71420 7	Transferencias de capital	19.620.810,46	18.674.301,88	14.125.083,26	0,00	0,00
	TOTAL PROG. 71420	21.657.933,28	19.139.789,62	14.354.545,91	89.520,55	18.460,18
71450 4	Transferencias corrientes	6.109.661,88	4.044.104,84	1.686.632,22	1.448.167,38	4.690.990,08
71450 7	Transferencias de capital	2.699,07	0,00	0,00	0,00	0,00

GENERALITAT	COMPROMISOS DE GASTO CON CARGO A PRESUPUESTOS DE EJERCICIOS POSTERIORES A LA FECHA 31 DE DICIEMBRE DE 2005 (RESUMEN - SECCIÓN - PROGRAMA - CAPÍTULO)	REFERENCIA : SGGCGA250 FECHA : 31/12/2005 HORA : 15:00:54 PÁGINA : 13 / 18
--------------------	---	---

PRESUPUESTO.....: 2005-0
 SECCIÓN.....: 12 AGRICULTURA, PESCA Y ALIMENTACIÓN

PROGR	CAP	DESCRIPCIÓN	ANUALIDAD 2006	ANUALIDAD 2007	ANUALIDAD 2008	ANUALIDAD 2009	AN. POSTERIORES
		TOTAL PROG. 71450	6.112.360,95	4.044.104,84	1.686.632,22	1.448.167,38	4.690.990,08
71460	2	Compra bienes corr.y gtos.funcionamiento	125.736,22	0,00	0,00	0,00	0,00
		TOTAL PROG. 71460	125.736,22	0,00	0,00	0,00	0,00
71480	2	Compra bienes corr.y gtos.funcionamiento	631.016,47	227.496,53	0,00	0,00	0,00
71480	4	Transferencias corrientes	124.554,24	94.225,27	35.820,00	0,00	0,00
71480	6	Inversiones reales	1.001.049,00	858.042,00	715.035,00	467.868,12	0,00
		TOTAL PROG. 71480	1.756.619,71	1.179.763,80	750.855,00	467.868,12	0,00
		TOTAL SECCIÓN 12	102.695.415,30	59.528.764,85	36.953.752,43	12.720.887,26	4.709.450,26



GENERALITAT	COMPROMISOS DE GASTO CON CARGO A PRESUPUESTOS DE EJERCICIOS POSTERIORES A LA FECHA 31 DE DICIEMBRE DE 2005 (RESUMEN - SECCIÓN - PROGRAMA - CAPÍTULO)	REFERENCIA : SGGCGA250 FECHA : 31/12/2005 HORA : 15:00:54 PÁGINA : 14 / 18
-------------	---	---

PRESUPUESTO....: 2005-0
SECCIÓN.....: 14 TERRITORIO Y VIVIENDA

PROGR CAP	DESCRIPCIÓN	ANUALIDAD 2006	ANUALIDAD 2007	ANUALIDAD 2008	ANUALIDAD 2009	AN. POSTERIORES
43120	Compra bienes corr.y gtos.funcionamiento	195.681,71	0,00	0,00	0,00	0,00
43120	Inversiones reales	5.612.557,29	664.003,84	0,00	0,00	0,00
	TOTAL PROG. 43120	5.808.239,00	664.003,84	0,00	0,00	0,00
43210	Inversiones reales	4.463.351,71	220.500,00	0,00	0,00	0,00
43210	Transferencias de capital	343.965,88	0,00	0,00	0,00	0,00
	TOTAL PROG. 43210	4.807.317,59	220.500,00	0,00	0,00	0,00
44220	Compra bienes corr.y gtos.funcionamiento	831.675,03	118.257,41	5.913,48	0,00	0,00
44220	Inversiones reales	696.029,06	0,00	0,00	0,00	0,00
	TOTAL PROG. 44220	1.527.704,09	118.257,41	5.913,48	0,00	0,00
44230	Compra bienes corr.y gtos.funcionamiento	52.798,00	7.690,80	0,00	0,00	0,00
44230	Transferencias corrientes	32.129,70	0,00	0,00	0,00	0,00
44230	Inversiones reales	1.835.100,54	85.594,95	0,00	0,00	0,00
44230	Transferencias de capital	5.515.786,00	0,00	0,00	0,00	0,00
	TOTAL PROG. 44230	7.435.814,24	93.285,75	0,00	0,00	0,00
44240	Compra bienes corr.y gtos.funcionamiento	2.555.234,60	0,00	0,00	0,00	0,00
44240	Inversiones reales	8.124.379,17	629.051,81	300.000,00	0,00	0,00
44240	Transferencias de capital	348.635,01	251.282,00	32.173,00	0,00	0,00
	TOTAL PROG. 44240	11.028.248,78	880.333,81	332.173,00	0,00	0,00
44250	Compra bienes corr.y gtos.funcionamiento	237.657,49	4.866,06	0,00	0,00	0,00
44250	Inversiones reales	2.813.557,54	0,00	0,00	0,00	0,00
44250	Transferencias de capital	1.750.353,00	1.750.353,00	1.750.353,00	1.750.353,00	0,00
	TOTAL PROG. 44250	4.801.568,03	1.755.219,06	1.750.353,00	1.750.353,00	0,00
44260	Compra bienes corr.y gtos.funcionamiento	384.390,96	114.810,67	0,00	0,00	0,00
44260	Inversiones reales	638.565,60	0,00	0,00	0,00	0,00
	TOTAL PROG. 44260	1.022.956,56	114.810,67	0,00	0,00	0,00

GENERALITAT	COMPROMISOS DE GASTO CON CARGO A PRESUPUESTOS DE EJERCICIOS POSTERIORES A LA FECHA 31 DE DICIEMBRE DE 2005 (RESUMEN - SECCIÓN - PROGRAMA - CAPÍTULO)	REFERENCIA : SGCGRGA250 FECHA : 31/12/2005 HORA : 15:00:54 PÁGINA : 15 / 18
-------------	---	--

PRESUPUESTO.....: 2005-0
 SECCIÓN.....: 14 TERRITORIO Y VIVIENDA

PROGR	CAP	DESCRIPCIÓN	ANUALIDAD 2006	ANUALIDAD 2007	ANUALIDAD 2008	ANUALIDAD 2009	AN. POSTERIORES
		TOTAL SECCIÓN 14	36.431.848,29	3.846.410,54	2.088.439,48	1.750.353,00	0,00

GENERALITAT	COMPROMISOS DE GASTO CON CARGO A PRESUPUESTOS DE EJERCICIOS POSTERIORES A LA FECHA 31 DE DICIEMBRE DE 2005 (RESUMEN - SECCIÓN - PROGRAMA - CAPÍTULO)	REFERENCIA : SGCGRGA250 FECHA : 31/12/2005 HORA : 15:00:54 PÁGINA : 16 / 18
--------------------	---	--

PRESUPUESTO....: 2005-0
 SECCIÓN.....: 15 TURISMO

PROGR	CAP	DESCRIPCIÓN	ANUALIDAD 2006	ANUALIDAD 2007	ANUALIDAD 2008	ANUALIDAD 2009	AN. POSTERIORES
75130	2	Compra bienes corr.y gtos.funcionamiento	14.760,00	0,00	0,00	0,00	0,00
		TOTAL PROG. 75130	14.760,00	0,00	0,00	0,00	0,00
		TOTAL SECCIÓN 15	14.760,00	0,00	0,00	0,00	0,00

GENERALITAT	COMPROMISOS DE GASTO CON CARGO A PRESUPUESTOS DE EJERCICIOS POSTERIORES A LA FECHA 31 DE DICIEMBRE DE 2005 (RESUMEN - SECCIÓN - PROGRAMA - CAPÍTULO)	REFERENCIA : SGGCGA250 FECHA : 31/12/2005 HORA : 15:00:54 PÁGINA : 17 / 18
-------------	---	---

PRESUPUESTO.....: 2005-0
SECCIÓN.....: 16 BIENESTAR SOCIAL

PROGR CAP	DESCRIPCIÓN	ANUALIDAD 2006	ANUALIDAD 2007	ANUALIDAD 2008	ANUALIDAD 2009	AN. POSTERIORES
31110 2	Compra bienes corr.y gtos.funcionamiento	1.095.542,36	362.557,19	0,00	0,00	0,00
31110 6	Inversiones reales	19.913,07	0,00	0,00	0,00	0,00
	TOTAL PROG. 31110	1.115.455,43	362.557,19	0,00	0,00	0,00
31310 2	Compra bienes corr.y gtos.funcionamiento	36.644.835,28	18.172.483,78	12.134.256,66	8.887.168,54	2.298.414,58
31310 6	Inversiones reales	1.057.583,80	0,00	0,00	0,00	0,00
31310 7	Transferencias de capital	2.761.020,00	805.090,87	0,00	0,00	0,00
	TOTAL PROG. 31310	40.463.439,08	18.977.574,65	12.134.256,66	8.887.168,54	2.298.414,58
31330 2	Compra bienes corr.y gtos.funcionamiento	23.374.623,85	2.605.702,94	1.473.781,63	0,00	0,00
31330 4	Transferencias corrientes	1.650.433,01	0,00	0,00	0,00	0,00
	TOTAL PROG. 31330	25.025.056,86	2.605.702,94	1.473.781,63	0,00	0,00
31340 2	Compra bienes corr.y gtos.funcionamiento	9.376.074,76	4.438.212,29	3.203.265,80	2.236.268,84	300.630,24
31340 6	Inversiones reales	1.175.493,77	938.717,95	0,00	0,00	0,00
31340 7	Transferencias de capital	3.609.649,00	3.362.769,11	3.528.925,00	2.944.000,00	0,00
	TOTAL PROG. 31340	14.161.217,53	8.739.699,35	6.732.190,80	5.180.268,84	300.630,24
31350 2	Compra bienes corr.y gtos.funcionamiento	46.196,31	7.000,00	0,00	0,00	0,00
31350 7	Transferencias de capital	700.000,00	0,00	0,00	0,00	0,00
	TOTAL PROG. 31350	746.196,31	7.000,00	0,00	0,00	0,00
32310 2	Compra bienes corr.y gtos.funcionamiento	1.575.322,67	880.754,07	553.081,20	429.139,50	0,00
32310 6	Inversiones reales	570.096,08	90.000,00	0,00	0,00	0,00
	TOTAL PROG. 32310	2.145.418,75	970.754,07	553.081,20	429.139,50	0,00
	TOTAL SECCIÓN 16	83.656.783,96	31.663.288,20	20.893.310,29	14.496.576,88	2.599.044,82

GENERALITAT	COMPROMISOS DE GASTO CON CARGO A PRESUPUESTOS DE EJERCICIOS POSTERIORES A LA FECHA 31 DE DICIEMBRE DE 2005 (RESUMEN - SECCIÓN - PROGRAMA - CAPÍTULO)	REFERENCIA : SGCGRGA250 FECHA : 31/12/2005 HORA : 15:00:54 PÁGINA : 18 / 18
--------------------	---	--

PRESUPUESTO....: 2005-0
 SECCIÓN.....: 20 GASTOS DIVERSOS

PROGR	CAP	DESCRIPCIÓN	ANUALIDAD 2006	ANUALIDAD 2007	ANUALIDAD 2008	ANUALIDAD 2009	AN. POSTERIORES
61260	2	Compra bienes corr.y gtos.funcionamiento	4.692.847,48	4.692.847,48	0,00	0,00	0,00
61260	7	Transferencias de capital	3.869.328,65	1.497.470,00	0,00	0,00	0,00
		TOTAL PROG. 61260	8.562.176,13	6.190.317,48	0,00	0,00	0,00
		TOTAL SECCIÓN 20	8.562.176,13	6.190.317,48	0,00	0,00	0,00

4. MEMORIA

4.E- INFORMACIÓN SOBRE LA EJECUCIÓN DEL INGRESO PÚBLICO

- 4.E.1- Derechos presupuestarios reconocidos
- 4.E.2- Transferencias y subvenciones recibidas
- 4.E.3- Tasas, precios públicos y privados
- 4.E.4- Derechos a cobrar de presupuestos cerrados
- 4.E.5- Memoria del presupuesto de ingresos

4

4. MEMORIA

4.E- INFORMACIÓN SOBRE LA EJECUCIÓN DEL INGRESO PÚBLICO

4.E.1- Derechos presupuestarios reconocidos

- Derechos presupuestarios reconocidos netos
- Derechos presupuestarios reconocidos
- Anulaciones y cancelaciones de derechos presupuestarios.

- Por capítulos
- Por artículos

4

GENERALITAT	DERECHOS PRESUPUESTARIOS RECONOCIDOS NETOS A LA FECHA 31 DE DICIEMBRE DE 2005	REFERENCIA : SGGGRIN410 FECHA : 31/12/2005 HORA : 09:14:18 PÁGINA : 1 / 1
-------------	--	--

CACS	DENOMINACIÓN	TOTAL DERECHOS RECONOCIDOS	TOTAL DERECHOS ANULADOS Y CANCELADOS	DERECHOS RECONOCIDOS NETOS
1	Impuestos directos	2.151.203.882,95	20.323.148,60	2.130.880.734,35
2	Impuestos indirectos	5.317.351.698,13	32.174.132,87	5.285.177.565,26
3	Tasas, precios públicos y otros ingresos	553.186.348,52	20.639.261,10	532.547.087,42
4	Transferencias corrientes	2.704.729.178,07	6.014.949,25	2.698.714.228,82
5	Ingresos patrimoniales	11.168.927,57	18.154,81	11.150.772,76
6	Enajenación de inversiones reales	109.754.095,23	6.710,53	109.747.384,70
7	Transferencias de capital	321.604.012,25	6.445.292,33	315.158.719,92
8	Activos financieros	1.344.968,75	289,73	1.344.679,02
9	Pasivos financieros	615.558.286,48	0,00	615.558.286,48
TOTAL PRESUPUESTO		11.785.901.397,95	85.621.939,22	11.700.279.458,73

GENERALITAT	DERECHOS PRESUPUESTARIOS RECONOCIDOS A LA FECHA 31 DE DICIEMBRE DE 2005	REFERENCIA : SGGGRIN420 FECHA : 31/12/2005 HORA : 09:26:59 PÁGINA : 1 / 1
--------------------	--	--

CACs	DENOMINACIÓN	CONTRAIDO PREVIO	CONTRAIDO SIMULTANEO	TOTAL DERECHOS RECONOCIDOS
1	Impuestos directos	102.617.679,71	2.048.586.203,24	2.151.203.882,95
2	Impuestos indirectos	134.476.686,09	5.182.875.012,04	5.317.351.698,13
3	Tasas, precios públicos y otros ingresos	120.626.642,95	432.559.705,57	553.186.348,52
4	Transferencias corrientes	248.984.902,20	2.455.744.275,87	2.704.729.178,07
5	Ingresos patrimoniales	4.004,97	11.164.922,60	11.168.927,57
6	Enajenación de inversiones reales	105.408.699,15	4.345.396,08	109.754.095,23
7	Transferencias de capital	229.386.919,28	92.217.092,97	321.604.012,25
8	Activos financieros	545.652,73	799.316,02	1.344.968,75
9	Pasivos financieros	0,00	615.558.286,48	615.558.286,48
TOTAL PRESUPUESTO		942.051.187,08	10.843.850.210,87	11.785.901.397,95

GENERALITAT	ANULACIÓN Y CANCELACIÓN DE DERECHOS PRESUPUESTARIOS A LA FECHA 31 DE DICIEMBRE DE 2005	REFERENCIA : SGGGRIN430 FECHA : 31/12/2005 HORA : 09:31:02 PÁGINA : 1 / 1
-------------	---	--

CACS	DENOMINACIÓN	ANULACIONES DE LIQUIDACIONES	APLAZAMIENTO Y FRACCIONAMIENTO	DEVOLUCIÓN DE INGRESOS	TOTAL DERECHOS ANULADOS	DER. CANCELADOS: INSOLVENCIAS
1	Impuestos directos	13.591.999,62	1.929.765,78	4.597.577,15	20.119.342,55	203.806,05
2	Impuestos indirectos	21.738.430,13	591.456,04	9.731.483,71	32.061.369,88	112.762,99
3	Tasas, precios públicos y otros ingresos	11.113.954,06	140.907,38	9.118.431,59	20.373.293,03	265.968,07
4	Transferencias corrientes	5.771.343,36	0,00	243.605,89	6.014.949,25	0,00
5	Ingresos patrimoniales	18.154,81	0,00	0,00	18.154,81	0,00
6	Enajenación de inversiones reales	6.710,53	0,00	0,00	6.710,53	0,00
7	Transferencias de capital	6.445.292,33	0,00	0,00	6.445.292,33	0,00
8	Activos financieros	289,73	0,00	0,00	289,73	0,00
TOTAL PRESUPUESTO		58.686.174,57	2.662.129,20	23.691.098,34	85.039.402,11	582.537,11

GENERALITAT	DERECHOS PRESUPUESTARIOS RECONOCIDOS NETOS A LA FECHA 31 DE DICIEMBRE DE 2005	REFERENCIA : SGGRI410 FECHA : 31/12/2005 HORA : 14:50:49 PÁGINA : 1 / 2
--------------------	--	--

CACs	DENOMINACIÓN	TOTAL DERECHOS RECONOCIDOS	TOTAL DERECHOS ANULADOS Y CANCELADOS	DERECHOS RECONOCIDOS NETOS
10	I. sobre la renta (tramo autonómico)	1.799.311.003,22	0,00	1.799.311.003,22
11	Impuestos sobre el capital	351.892.879,73	20.323.148,60	331.569.731,13
20	I.sobre transm.patn.y actos jurid.docum.	2.124.847.714,83	29.404.857,41	2.095.442.857,42
24	Impuesto autonómico sobre el juego	4.726.688,54	7.212,95	4.719.475,59
25	Impuesto sobre el valor añadido	1.895.382.796,39	0,00	1.895.382.796,39
26	Impuestos sobre consumos específicos	1.292.394.498,37	2.762.062,51	1.289.632.435,86
30	Tasas	95.145.974,57	4.996.956,39	90.149.018,18
31	Precios públicos	18.319.767,10	227.517,10	18.092.250,00
33	Tasas y exacciones sobre el juego	290.070.771,10	4.049.475,64	286.021.295,46
34	Otros ingresos de naturaleza tributaria	12.354.894,34	5.427.517,80	6.927.376,54
35	Multas y sanciones	31.705.754,64	2.414.798,51	29.290.956,13
38	Reintegro de operaciones	96.313.873,58	2.177.379,64	94.136.493,94
39	Otros ingresos	9.275.313,19	1.345.616,02	7.929.697,17
40	T. de la Administración del Estado	2.420.098.128,72	5.503.163,12	2.414.594.965,60
41	T.de entidades autónomas de la G.V.	2.136.360,61	200.030,98	1.936.329,63
42	T.de la Seguridad Social	34.314.301,11	0,00	34.314.301,11
44	T. de entes, emp.púb. y fund.de la G.V.	57.580,97	0,00	57.580,97
46	T.de Corporaciones Locales	18.256.827,08	0,00	18.256.827,08
48	T.de familias e inst.sin fines de lucro	70,00	0,00	70,00
49	T.del exterior	229.865.909,58	311.755,15	229.554.154,43
51	Intereses de ant. y préstamos concedidos	172.430,52	0,00	172.430,52
52	Intereses de depósitos	3.809.372,42	11.795,53	3.797.576,89
53	Dividendos y particip. en beneficios	89.627,39	6.359,28	83.268,11
54	Renta de bienes inmuebles	4.207.766,99	0,00	4.207.766,99
55	Productos de conces. y aprovechch.espec.	331.663,78	0,00	331.663,78
59	Otros ingresos patrimoniales	2.558.066,47	0,00	2.558.066,47
60	Enajenación de terrenos	1.273.726,72	0,00	1.273.726,72
61	Enajenación de demás inversiones reales	105.383.151,48	0,00	105.383.151,48

GENERALITAT	DERECHOS PRESUPUESTARIOS RECONOCIDOS NETOS A LA FECHA 31 DE DICIEMBRE DE 2005	REFERENCIA : SGGGRIN410 FECHA : 31/12/2005 HORA : 14:50:49 PÁGINA : 2 / 2
-------------	--	--

CACS	DENOMINACIÓN	TOTAL DERECHOS RECONOCIDOS	TOTAL DERECHOS ANULADOS Y CANCELADOS	DERECHOS RECONOCIDOS NETOS
68	Reintegros por operaciones de capital	3.097.217,03	6.710,53	3.090.506,50
70	T. de la Administración del Estado	125.316.974,40	4.906.187,07	120.410.787,33
76	T.de Corporaciones Locales	391.949,53	0,00	391.949,53
79	T.del exterior	195.895.088,32	1.539.105,26	194.355.983,06
82	Reintegro préstamos conc.al Sector Púb.	160.566,54	0,00	160.566,54
83	Reintegro préstamos conc.fuera Sec.Púb.	877.168,47	289,73	876.878,74
84	Devolución de depósitos y fianzas	307.233,74	0,00	307.233,74
90	Emisión Deuda Pública en moneda nacional	615.000.000,00	0,00	615.000.000,00
91	Préstamos recibidos en moneda nacional	558.286,48	0,00	558.286,48
TOTAL PRESUPUESTO		11.785.901.397,95	85.621.939,22	11.700.279.458,73

GENERALITAT	DERECHOS PRESUPUESTARIOS RECONOCIDOS A LA FECHA 31 DE DICIEMBRE DE 2005	REFERENCIA : SGGCRIN420 FECHA : 31/12/2005 HORA : 14:57:05 PÁGINA : 1 / 2
--------------------	--	--

CACS	DENOMINACIÓN	CONTRAIDO PREVIO	CONTRAIDO SIMULTANEO	TOTAL DERECHOS RECONOCIDOS
10	I. sobre la renta (tramo autonómico)	0,00	1.799.311.003,22	1.799.311.003,22
11	Impuestos sobre el capital	102.617.679,71	249.275.200,02	351.892.879,73
20	I.sobre transm.patn.y actos jurid.docum.	115.239.460,77	2.009.608.254,06	2.124.847.714,83
24	Impuesto autonómico sobre el juego	56.036,74	4.670.651,80	4.726.688,54
25	Impuesto sobre el valor añadido	0,00	1.895.382.796,39	1.895.382.796,39
26	Impuestos sobre consumos específicos	19.181.188,58	1.273.213.309,79	1.292.394.498,37
30	Tasas	14.921.739,45	80.224.235,12	95.145.974,57
31	Precios públicos	0,00	18.319.767,10	18.319.767,10
33	Tasas y exacciones sobre el juego	9.090.583,01	280.980.188,09	290.070.771,10
34	Otros ingresos de naturaleza tributaria	11.198.679,21	1.156.215,13	12.354.894,34
35	Multas y sanciones	23.451.188,35	8.254.566,29	31.705.754,64
38	Reintegro de operaciones	58.538.805,11	37.775.068,47	96.313.873,58
39	Otros ingresos	3.425.647,82	5.849.665,37	9.275.313,19
40	T. de la Administración del Estado	175.334.273,59	2.244.763.855,13	2.420.098.128,72
41	T.de entidades autónomas de la G.V.	2.136.360,61	0,00	2.136.360,61
42	T.de la Seguridad Social	0,00	34.314.301,11	34.314.301,11
44	T. de entes, emp.púb. y fund.de la G.V.	0,00	57.580,97	57.580,97
46	T.de Corporaciones Locales	18.256.827,08	0,00	18.256.827,08
48	T.de familias e inst.sin fines de lucro	0,00	70,00	70,00
49	T.del exterior	53.257.440,92	176.608.468,66	229.865.909,58
51	Intereses de ant. y préstamos concedidos	4.004,97	168.425,55	172.430,52
52	Intereses de depósitos	0,00	3.809.372,42	3.809.372,42
53	Dividendos y particip. en beneficios	0,00	89.627,39	89.627,39
54	Renta de bienes inmuebles	0,00	4.207.766,99	4.207.766,99
55	Productos de conces. y aprovechch.espec.	0,00	331.663,78	331.663,78
59	Otros ingresos patrimoniales	0,00	2.558.066,47	2.558.066,47
60	Enajenación de terrenos	0,00	1.273.726,72	1.273.726,72
61	Enajenación de demás inversiones reales	105.246.820,00	136.331,48	105.383.151,48

GENERALITAT	DERECHOS PRESUPUESTARIOS RECONOCIDOS A LA FECHA 31 DE DICIEMBRE DE 2005	REFERENCIA : SGGGRIN420 FECHA : 31/12/2005 HORA : 14:57:05 PÁGINA : 2 / 2
-------------	--	--

CACS	DENOMINACIÓN	CONTRAIDO PREVIO	CONTRAIDO SIMULTANEO	TOTAL DERECHOS RECONOCIDOS
68	Reintegros por operaciones de capital	161.879,15	2.935.337,88	3.097.217,03
70	T. de la Administración del Estado	68.391.444,36	56.925.530,04	125.316.974,40
76	T.de Corporaciones Locales	0,00	391.949,53	391.949,53
79	T.del exterior	160.995.474,92	34.899.613,40	195.895.088,32
82	Reintegro préstamos conc.al Sector Púb.	62.373,10	98.193,44	160.566,54
83	Reintegro préstamos conc.fuera Sec.Púb.	483.279,63	393.888,84	877.168,47
84	Devolución de depósitos y fianzas	0,00	307.233,74	307.233,74
90	Emisión Deuda Pública en moneda nacional	0,00	615.000.000,00	615.000.000,00
91	Préstamos recibidos en moneda nacional	0,00	558.286,48	558.286,48
TOTAL PRESUPUESTO		942.051.187,08	10.843.850.210,87	11.785.901.397,95

GENERALITAT	ANULACIÓN Y CANCELACIÓN DE DERECHOS PRESUPUESTARIOS A LA FECHA 31 DE DICIEMBRE DE 2005	REFERENCIA : SGGGRIN430 FECHA : 31/12/2005 HORA : 14:59:30 PÁGINA : 1 / 1
--------------------	---	--

CACS	DENOMINACIÓN	ANULACIONES DE LIQUIDACIONES	APLAZAMIENTO Y FRACCIONAMIENTO	DEVOLUCIÓN DE INGRESOS	TOTAL DERECHOS ANULADOS	DER. CANCELADOS: INSOLVENCIAS
11	Impuestos sobre el capital	13.591.999,62	1.929.765,78	4.597.577,15	20.119.342,55	203.806,05
20	I.sobre transm.patn.y actos juríd.docum.	21.738.430,13	591.456,04	6.962.208,25	29.292.094,42	112.762,99
24	Impuesto autonómico sobre el juego	0,00	0,00	7.212,95	7.212,95	0,00
26	Impuestos sobre consumos específicos	0,00	0,00	2.762.062,51	2.762.062,51	0,00
30	Tasas	4.572.311,44	0,00	415.043,95	4.987.355,39	9.601,00
31	Precios públicos	30.014,90	0,00	197.502,20	227.517,10	0,00
33	Tasas y exacciones sobre el juego	362.068,59	0,00	3.687.407,05	4.049.475,64	0,00
34	Otros ingresos de naturaleza tributaria	1.487.836,74	8.356,30	3.816.385,47	5.312.578,51	114.939,29
35	Multas y sanciones	1.780.215,96	132.551,08	466.376,39	2.379.143,43	35.655,08
38	Reintegro de operaciones	1.564.447,93	0,00	507.683,88	2.072.131,81	105.247,83
39	Otros ingresos	1.317.058,50	0,00	28.032,65	1.345.091,15	524,87
40	T. de la Administración del Estado	5.428.850,95	0,00	74.312,17	5.503.163,12	0,00
41	T.de entidades autónomas de la G.V.	30.737,26	0,00	169.293,72	200.030,98	0,00
49	T.del exterior	311.755,15	0,00	0,00	311.755,15	0,00
52	Intereses de depósitos	11.795,53	0,00	0,00	11.795,53	0,00
53	Dividendos y particip. en beneficios	6.359,28	0,00	0,00	6.359,28	0,00
68	Reintegros por operaciones de capital	6.710,53	0,00	0,00	6.710,53	0,00
70	T. de la Administración del Estado	4.906.187,07	0,00	0,00	4.906.187,07	0,00
79	T.del exterior	1.539.105,26	0,00	0,00	1.539.105,26	0,00
83	Reintegro préstamos conc.fuera Sec.Púb.	289,73	0,00	0,00	289,73	0,00
TOTAL PRESUPUESTO		58.686.174,57	2.662.129,20	23.691.098,34	85.039.402,11	582.537,11

4. MEMORIA

4.E- INFORMACIÓN SOBRE LA EJECUCIÓN DEL INGRESO PÚBLICO

4.E.2- Transferencias y subvenciones recibidas

- 4.E.2.1- Transferencias de capital
- 4.E.2.2- Transferencias corrientes



4

4. MEMORIA

4.E- INFORMACIÓN SOBRE LA EJECUCIÓN DEL INGRESO PÚBLICO

4.E.2- Transferencias y subvenciones recibidas

4.E.2.1- Transferencias de capital



4

GENERALITAT	TRANSFERENCIAS DE CAPITAL RECIBIDAS A LA FECHA 31 DE DICIEMBRE DE 2005 RESUMEN POR SECCIONES / ARTICULOS	REFERENCIA : SGGGRIN441 FECHA : 31/12/2005 HORA : 08:27:06 PÁGINA : 1 / 3
--------------------	---	--

PRESUPUESTO: 2005-0 PRESUPUESTO ORDINARIO

SECCION: 06 ECONOMÍA, HACIENDA Y EMPLEO

ARTICULO	DENOMINACION	IMPORTE LIQUIDADADO
70	T. de la Administración del Estado	85.375.058,13
79	T.del exterior	98.876.151,43
TOTAL SECCION: 06		184.251.209,56

SECCION: 07 JUSTICIA, INTERIOR Y ADMINISTRACIONES PÚBLICAS

ARTICULO	DENOMINACION	IMPORTE LIQUIDADADO
70	T. de la Administración del Estado	695.087,50
TOTAL SECCION: 07		695.087,50

SECCION: 08 INFRAESTRUCT. Y TRANSPORTE

ARTICULO	DENOMINACION	IMPORTE LIQUIDADADO
70	T. de la Administración del Estado	690.000,00
76	T.de Corporaciones Locales	391.949,53
79	T.del exterior	17.397.701,80
TOTAL SECCION: 08		18.479.651,33

SECCION: 09 CULTURA, EDUCACIÓN Y DEPORTE

ARTICULO	DENOMINACION	IMPORTE LIQUIDADADO
70	T. de la Administración del Estado	985.029,89
TOTAL SECCION: 09		985.029,89



GENERALITAT	TRANSFERENCIAS DE CAPITAL RECIBIDAS A LA FECHA 31 DE DICIEMBRE DE 2005 RESUMEN POR SECCIONES / ARTICULOS	REFERENCIA : SGGGRIN441 FECHA : 31/12/2005 HORA : 08:27:06 PÁGINA : 2 / 3
--------------------	---	--

SECCION: 10 SANIDAD

ARTICULO	DENOMINACION	IMPORTE LIQUIDADO
70	T. de la Administración del Estado	461.664,35
TOTAL SECCION: 10		461.664,35

SECCION: 11 EMPRESA, UNIVERSIDAD Y CIENCIA

ARTICULO	DENOMINACION	IMPORTE LIQUIDADO
70	T. de la Administración del Estado	13.292.002,16
TOTAL SECCION: 11		13.292.002,16

SECCION: 12 AGRICULTURA, PESCA Y ALIMENTACIÓN

ARTICULO	DENOMINACION	IMPORTE LIQUIDADO
70	T. de la Administración del Estado	15.521.477,95
79	T.del exterior	63.069.398,89
TOTAL SECCION: 12		78.590.876,84

SECCION: 14 TERRITORIO Y VIVIENDA

ARTICULO	DENOMINACION	IMPORTE LIQUIDADO
79	T.del exterior	15.012.730,94
TOTAL SECCION: 14		15.012.730,94

GENERALITAT	<p>TRANSFERENCIAS DE CAPITAL RECIBIDAS A LA FECHA 31 DE DICIEMBRE DE 2005 RESUMEN POR SECCIONES / ARTICULOS</p>	<p>REFERENCIA : SGGGRIN441 FECHA : 31/12/2005 HORA : 08:27:06 PÁGINA : 3 / 3</p>
-------------	---	--

SECCION: 16 BIENESTAR SOCIAL

ARTICULO	DENOMINACION	IMPORTE LIQUIDADADO
70	T. de la Administración del Estado	3.390.467,35
TOTAL SECCION: 16		3.390.467,35
TOTAL PRESUPUESTO		315.158.719,92

4. MEMORIA

4.E- INFORMACIÓN SOBRE LA EJECUCIÓN DEL INGRESO PÚBLICO

4.E.2- Transferencias y subvenciones recibidas

4.E.2.2- Transferencias corrientes



4

GENERALITAT	TRANSFERENCIAS CORRIENTES RECIBIDAS A LA FECHA 31 DE DICIEMBRE DE 2005 RESUMEN POR SECCIONES / ARTICULOS
	REFERENCIA : SGGGRIN442 FECHA : 31/12/2005 HORA : 08:30:04 PÁGINA : 1 / 2

PRESUPUESTO: 2005-0 PRESUPUESTO ORDINARIO

SECCION: 06 ECONOMÍA, HACIENDA Y EMPLEO

ARTICULO	DENOMINACION	IMPORTE LIQUIDADO
40	T. de la Administracion del Estado	2.365.831.814,48
41	T.de entidades autónomas de la G.V.	1.936.329,63
42	T.de la Seguridad Social	34.314.301,11
46	T.de Corporaciones Locales	18.061.627,08
49	T.del exterior	65.229.066,32
TOTAL SECCION: 06		2.485.373.138,62

SECCION: 07 JUSTICIA, INTERIOR Y ADMINISTRACIONES PÚBL

ARTICULO	DENOMINACION	IMPORTE LIQUIDADO
40	T. de la Administracion del Estado	194.525,32
TOTAL SECCION: 07		194.525,32

SECCION: 08 INFRASTRUCT. Y TRANSPORTE

ARTICULO	DENOMINACION	IMPORTE LIQUIDADO
46	T.de Corporaciones Locales	195.200,00
TOTAL SECCION: 08		195.200,00



GENERALITAT	TRANSFERENCIAS CORRIENTES RECIBIDAS A LA FECHA 31 DE DICIEMBRE DE 2005 RESUMEN POR SECCIONES / ARTICULOS	REFERENCIA : SGGGRIN442 FECHA : 31/12/2005 HORA : 08:30:04 PÁGINA : 2 / 2
--------------------	---	--

SECCION: 09 CULTURA, EDUCACIÓN Y DEPORTE

ARTICULO	DENOMINACION	IMPORTE LIQUIDADO
40	T. de la Administracion del Estado	583.114,82
49	T.del exterior	283.652,00
TOTAL SECCION: 09		866.766,82

SECCION: 10 SANIDAD

ARTICULO	DENOMINACION	IMPORTE LIQUIDADO
40	T. de la Administracion del Estado	9.019.774,65
44	T. de entes, emp.púb. y fund.de la G.V.	57.580,97
48	T.de familias e inst.sin fines de lucro	70,00
49	T.del exterior	1.593,45
TOTAL SECCION: 10		9.079.019,07

SECCION: 12 AGRICULTURA, PESCA Y ALIMENTACIÓN

ARTICULO	DENOMINACION	IMPORTE LIQUIDADO
49	T.del exterior	164.039.842,66
TOTAL SECCION: 12		164.039.842,66

SECCION: 16 BIENESTAR SOCIAL

ARTICULO	DENOMINACION	IMPORTE LIQUIDADO
40	T. de la Administracion del Estado	38.965.736,33
TOTAL SECCION: 16		38.965.736,33
TOTAL PRESUPUESTO		2.698.714.228,82

4. MEMORIA

4.E- INFORMACIÓN SOBRE LA EJECUCIÓN DEL INGRESO PÚBLICO

4.E.3- Tasas, precios públicos y privados



4

TASAS Y PRECIOS PÚBLICOS

	SUBCONCEPTO	EJERCICIO 2005				EJERCICIO 2004				% VARIACIÓN DERECHOS RECONOCIDOS
		PREVISIONES DEFINITIVAS	DERECHOS RECONOCIDOS	%/PD	RECAUDACIÓN	PREVISIONES DEFINITIVAS	DERECHOS RECONOCIDOS	%/PD	RECAUDACIÓN	
I301	00	4.091.000,00	2.458.063,99	60,08%	2.458.063,99	4.010.780,00	2.928.648,15	73,02%	2.928.648,15	-16,07%
I301	01	13.530,00	2.509,58	18,55%	2.509,58	13.260,00	163,50	1,23%	163,50	1434,91%
I301	02	247.870,00	103,51	0,04%	103,51	243.010,00	0,00	0,00%	0,00	-
I301	03	10.128.690,00	571.100,88	5,64%	571.100,88	9.930.090,00	611.426,03	6,16%	611.426,03	-6,60%
I301	05	40.000,00	6.321,02	15,80%	6.321,02	0,00	108,00	0,00%	108,00	5752,80%
I301	Tasas en materia de Hacienda y Administración Pública	14.521.090,00	3.038.098,98	20,92%	3.038.098,98	14.197.140,00	3.540.345,68	24,94%	3.540.345,68	-14,19%
I302	00	276.320,00	1.881,30	0,68%	1.881,30	270.900,00	6.446,94	2,38%	6.446,94	-70,82%
I302	02	796.060,00	12.359,50	1,55%	12.359,50	780.450,00	15.593,81	2,00%	15.593,81	-20,74%
I302	03	331.700,00	309.483,34	93,30%	309.483,34	325.200,00	428.699,85	131,83%	428.661,03	-27,81%
I302	04	2.710,00	0,00	0,00%	0,00	2.660,00	1.529,55	57,50%	1.529,55	-100,00%
I302	Tasas en materias de Asociaciones, Espectáculos y Publicaciones	1.406.790,00	323.724,14	23,01%	323.724,14	1.379.210,00	452.270,15	32,79%	452.231,33	-28,42%
I303	00	2.550.000,00	2.244.666,02	88,03%	2.244.666,02	2.081.180,00	1.793.283,14	86,17%	1.793.283,14	25,17%
I303	01	9.453.070,00	9.232.615,16	97,67%	7.721.310,92	9.267.720,00	9.035.533,17	0,00%	9.035.533,17	2,18%
I303	02	1.905.100,00	744.627,98	39,09%	744.627,98	1.867.740,00	1.152.769,66	61,72%	1.152.769,66	-35,41%
I303	04	10.000,00	629.059,63	6290,60%	629.059,63	5.000,00	9.528,77	190,58%	9.528,77	6501,69%
I303	05	598.210,00	264.619,52	44,24%	264.619,52	586.480,00	293.827,87	50,10%	293.827,87	-9,94%
I303	06	51.000,00	10.565,45	20,72%	10.565,45	50.000,00	5.903,50	11,81%	5.903,50	78,97%
I303	07	10.400,00	0,00	0,00%	0,00	10.200,00	6.071,16	59,52%	6.071,16	-100,00%
I303	08	12.727.300,00	10.345.903,12	81,29%	7.821.654,81	12.477.750,00	11.504.621,55	92,20%	10.057.128,98	-10,07%
I303	Tasas en materia de Obras Públicas, Urbanismo y Transporte	27.305.080,00	23.472.056,88	85,96%	19.436.504,33	26.346.070,00	23.801.538,82	90,34%	22.354.046,25	-1,38%
I304	00	46.880,00	8.200,64	17,49%	8.200,64	45.960,00	6.774,73	14,74%	6.774,73	21,05%
I304	02	681.400,00	284.497,47	41,75%	284.497,47	666.460,00	586.742,60	88,04%	586.742,60	-51,51%
I304	03	2.030.190,00	1.510.976,29	74,43%	1.510.976,29	1.990.380,00	1.573.726,70	79,07%	1.573.726,70	-3,99%
I304	04	2.021.230,00	1.076.489,36	53,26%	1.076.489,36	1.981.600,00	463.636,65	23,40%	463.636,65	132,18%
I304	05	4.067.320,00	4.371.412,63	107,48%	4.371.412,63	3.987.570,00	3.693.163,46	92,62%	3.693.163,46	18,36%
I304	07	562.660,00	102,69	0,02%	102,69	551.630,00	0,00	0,00%	0,00	-
I304	09	30.900,00	22.325,66	72,25%	22.325,66	30.290,00	13.303,78	43,92%	13.303,78	67,81%

SUBCONCEPTO	EJERCICIO 2005				EJERCICIO 2004				% VARIACIÓN DERECHOS RECONOCIDOS
	PREVISIONES DEFINITIVAS	DERECHOS RECONOCIDOS	% PD	RECAUDACIÓN	PREVISIONES DEFINITIVAS	DERECHOS RECONOCIDOS	% PD	RECAUDACIÓN	
I304	41.250,00	31.511,37	76,39%	31.511,37	40.440,00	35.921,53	88,83%	35.921,53	-12,28%
I304	9.481.830,00	7.305.516,11	77,05%	7.305.516,11	9.294.330,00	6.373.269,45	68,57%	6.373.269,45	14,63%
I305	1.391.040,00	336.283,73	24,17%	336.283,73	1.363.770,00	302.781,44	22,20%	302.781,44	11,06%
I305 01	18.220,00	293,20	1,61%	293,20	17.860,00	222,56	1,25%	222,56	31,74%
I305 02	19.642.650,00	1.363.728,47	6,94%	1.363.728,47	19.257.500,00	1.620.605,40	8,42%	1.618.958,75	-15,85%
I305 03	37.521.590,00	42.551.021,93	113,40%	42.550.921,63	36.785.870,00	36.947.394,95	100,44%	34.774.608,22	15,17%
I305 04	366.860,00	877.475,01	239,19%	877.475,01	359.670,00	237.537,47	66,04%	237.537,47	269,40%
I305 05	32.520,00	30.897,17	95,01%	30.897,17	31.880,00	28.620,91	89,78%	28.620,91	7,95%
I305 06	0,00	0,00	-	0,00	0,00	1.770,83	0,00%	1.770,83	-100,00%
I305	58.972.880,00	45.159.699,51	76,58%	45.159.599,21	57.816.550,00	39.138.933,56	67,70%	36.964.500,18	15,38%
I306	11.344.910,00	7.856.786,68	69,25%	7.856.786,68	11.122.460,00	7.567.396,37	68,04%	7.567.396,37	3,82%
I306 01	145.350,00	20.290,33	13,96%	20.290,33	142.500,00	0,00	0,00%	0,00	-
I306 02	1.180,00	0,00	0,00%	0,00	1.160,00	0,00	0,00%	0,00	-
I306	11.491.440,00	7.877.077,01	68,55%	7.877.077,01	11.266.120,00	7.567.396,37	67,17%	7.567.396,37	4,09%
I307	281.160,00	36.312,39	12,92%	36.312,39	275.650,00	45.769,72	16,60%	45.769,72	-20,66%
I307 01	901.480,00	230.125,51	25,53%	230.125,51	883.800,00	268.208,67	30,35%	268.208,67	-14,20%
I307 02	315.330,00	45.025,34	14,28%	45.025,34	309.150,00	70.402,53	22,77%	70.402,53	-36,05%
I307 03	13.150,00	8.832,64	67,17%	8.832,64	12.890,00	11.649,59	90,38%	11.649,59	-24,18%
I307 04	53.360,00	34.154,81	64,01%	34.154,81	52.310,00	35.702,69	68,25%	35.702,69	-4,34%
I307 05	22.440,00	54.077,75	240,99%	54.077,75	22.000,00	17.168,31	78,04%	17.168,31	214,99%
I307 06	1.072.350,00	713.299,83	66,52%	713.299,83	1.051.330,00	525.635,31	50,00%	525.635,31	35,70%
I307 07	131.380,00	3.016,72	2,30%	3.016,72	128.810,00	3.567,02	2,77%	3.567,02	-15,43%
I307 08	132.600,00	107.490,57	81,06%	107.490,57	130.000,00	128.611,68	98,93%	128.611,68	-16,42%
I307 09	6.450,00	1.486,06	23,04%	1.486,06	6.320,00	1.042,82	16,50%	1.042,82	42,50%
I307 10	2.600,00	2.184,93	84,04%	2.184,93	2.550,00	1.770,49	69,43%	1.770,49	23,41%
I307	2.932.300,00	1.236.006,55	42,15%	1.236.006,55	2.874.810,00	1.109.528,83	38,59%	1.109.528,83	11,40%
I308	102.000,00	5.661,80	5,55%	5.661,80	100.000,00	22.630,67	22,63%	22.630,67	-74,98%
I308 01	1.460.120,00	1.293.291,11	88,57%	1.293.291,11	1.431.490,00	1.190.698,04	83,18%	1.190.698,04	8,62%
I308 03	86.950,00	0,00	0,00%	0,00	85.240,00	0,00	0,00%	0,00	-

	EJERCICIO 2005					EJERCICIO 2004					% VARIACIÓN DERECHOS RECONOCIDOS	
	PREVISIONES DEFINITIVAS	DERECHOS RECONOCIDOS	% PD	RECAUDACIÓN	PREVISIONES DEFINITIVAS	DERECHOS RECONOCIDOS	% PD	RECAUDACIÓN	PREVISIONES DEFINITIVAS	DERECHOS RECONOCIDOS		% PD
I308	413.870,00	159.779,29	38,61%	159.779,29	405.750,00	121.137,58	29,86%	121.137,58	405.750,00	121.137,58	29,86%	121.137,58
I308	28.300,00	0,00	0,00%	0,00	27.740,00	348,87	1,26%	348,87	27.740,00	348,87	1,26%	348,87
I308	100,00	0,00	0,00%	0,00	100,00	8,94	8,94%	8,94	100,00	8,94	8,94%	8,94
I308	2.091.340,00	1.458.732,20	69,75%	1.458.732,20	2.050.320,00	1.334.824,10	65,10%	1.334.824,10	2.050.320,00	1.334.824,10	65,10%	1.334.824,10
I309												
I309	357.000,00	277.272,19	77,67%	277.272,19	350.000,00	379.662,81	108,48%	379.662,81	350.000,00	379.662,81	108,48%	379.662,81
I309	5.000,00	0,00	0,00%	0,00	0,00	0,00	-	0,00	0,00	0,00	-	0,00
I309	3.260,00	834,61	25,60%	834,61	3.200,00	2.271,26	70,98%	2.271,26	3.200,00	2.271,26	70,98%	2.271,26
I309	365.260,00	278.106,80	76,14%	278.106,80	353.200,00	381.934,07	108,14%	381.934,07	353.200,00	381.934,07	108,14%	381.934,07
I30	128.568.010,00	90.149.018,18	70,12%	86.113.365,33	125.577.750,00	83.700.041,03	66,65%	80.078.076,26	125.577.750,00	83.700.041,03	66,65%	80.078.076,26
I310												
I310	1.385.910,00	299.147,10	21,58%	299.147,10	1.358.730,00	638.030,22	46,96%	638.030,22	1.358.730,00	638.030,22	46,96%	638.030,22
I310	44.350,00	20.243,86	45,65%	20.243,86	43.480,00	33.690,47	77,48%	33.690,47	43.480,00	33.690,47	77,48%	33.690,47
I310	38.630,00	8.289,14	21,46%	8.289,14	37.840,00	16.835,98	44,49%	16.835,98	37.840,00	16.835,98	44,49%	16.835,98
I310	1.468.890,00	327.680,10	22,31%	327.680,10	1.440.050,00	688.556,67	47,81%	688.556,67	1.440.050,00	688.556,67	47,81%	688.556,67
I311												
I311	2.660.560,00	1.415.735,18	53,21%	1.415.735,18	2.608.390,00	2.004.363,08	76,84%	2.004.363,08	2.608.390,00	2.004.363,08	76,84%	2.004.363,08
I311	2.660.560,00	1.415.735,18	53,21%	1.415.735,18	2.608.390,00	2.004.363,08	76,84%	2.004.363,08	2.608.390,00	2.004.363,08	76,84%	2.004.363,08
I313												
I313	49.600,00	13.363,22	26,94%	13.363,22	48.620,00	17.381,67	35,75%	13.133,64	48.620,00	17.381,67	35,75%	13.133,64
I313	49.600,00	13.363,22	26,94%	13.363,22	48.620,00	17.381,67	35,75%	13.133,64	48.620,00	17.381,67	35,75%	13.133,64
I314												
I314	56.890,00	66.550,54	116,98%	66.550,54	55.770,00	36.622,24	65,67%	36.622,24	55.770,00	36.622,24	65,67%	36.622,24
I314												
I314	400.670,00	42.858,48	10,70%	42.858,48	392.810,00	141.481,37	36,02%	141.481,37	392.810,00	141.481,37	36,02%	141.481,37
I314	457.560,00	109.409,02	23,91%	109.409,02	448.580,00	178.103,61	39,70%	178.103,61	448.580,00	178.103,61	39,70%	178.103,61
I315												
I315	0,00	3.026,42	0,00%	3.026,42	0,00	3.055,89	0,00%	3.055,89	0,00	3.055,89	0,00%	3.055,89
I315	850.300,00	21.883,37	2,57%	21.883,37	833.630,00	19.749,02	2,37%	19.749,02	833.630,00	19.749,02	2,37%	19.749,02
I315	14.600.340,00	16.201.152,69	110,96%	14.543.258,45	14.314.060,00	15.204.476,83	106,22%	15.181.330,71	14.314.060,00	15.204.476,83	106,22%	15.181.330,71
I315	15.450.640,00	16.226.062,48	105,02%	14.568.168,44	15.147.690,00	15.227.281,74	100,53%	15.204.135,62	15.147.690,00	15.227.281,74	100,53%	15.204.135,62

SUBCONCEPTO	EJERCICIO 2005				EJERCICIO 2004				% VARIACIÓN DERECHOS RECONOCIDOS
	PREVISIONES DEFINITIVAS	DERECHOS RECONOCIDOS	%/PD	RECAUDACIÓN	PREVISIONES DEFINITIVAS	DERECHOS RECONOCIDOS	%/PD	RECAUDACIÓN	
I31	20.087.250,00	18.092.250,00	90,07%	16.434.355,96	19.693.330,00	18.115.686,77	91,99%	18.088.292,62	-0,13%
I330	236.407.050,00	142.418.774,22	60,24%	142.046.937,83	231.771.620,00	137.794.456,66	59,45%	136.927.582,94	3,36%
I330	111.227.210,00	115.921.010,26	104,22%	114.983.313,25	107.885.450,00	104.616.836,77	96,97%	104.159.804,94	10,81%
I330	24.126.960,00	27.561.273,12	114,23%	22.760.525,80	23.653.880,00	16.023.942,09	67,74%	16.023.942,09	72,00%
I330	421.110,00	118.974,66	28,25%	118.974,66	412.850,00	153.745,61	37,24%	153.745,61	-22,62%
I330	11.004.300,00	1.263,20	0,01%	88,55	10.788.530,00	111.240,01	1,03%	104.141,17	-98,86%
I330	505.470,00	0,00	0,00%	0,00	399.280,00	0,00	0,00%	0,00	-
I330	383.692.100,00	286.021.295,46	74,54%	279.909.840,09	374.911.610,00	258.700.221,14	69,00%	257.369.216,75	10,56%
I33	383.692.100,00	286.021.295,46	74,54%	279.909.840,09	374.911.610,00	258.700.221,14	69,00%	257.369.216,75	10,56%
	532.347.360,00	394.262.563,64	74,06%	382.457.561,38	520.182.690,00	360.515.948,94	69,31%	355.535.585,63	9,36%

La normativa reguladora de las tasas y precios públicos de la Generalitat Valenciana está constituida por:

TASAS:

Ley 10/1997, de 16 de diciembre, de la Generalitat Valenciana, de Tasas por Inspecciones y Controles Sanitarios de Animales y sus Productos
Ley 1/1999, de 31 de marzo, de la Generalitat Valenciana, de Tarifas Portuarias
Decreto Legislativo 1/2005, de 25 de febrero, del Consell de la Generalitat, por el que se aprueba el Texto Refundido de la Ley de Tasas de la Generalitat

PRECIOS PÚBLICOS

Decreto 73/1991, de 13 de mayo, del Consell de la Generalitat Valenciana, por el que se regulan los precios públicos.
Decreto 227/1991, de 9 de diciembre, del Consell de la Generalitat Valenciana, por el que se determina los bienes, servicios y actividades susceptibles de ser retribuidos mediante precios públicos en la Comunidad Valenciana (modificado por la Disposición Adicional Sexta de la Ley 12/1997, de 23 de diciembre, de Tasas de la Generalitat Valenciana)

4. MEMORIA

4.E- INFORMACIÓN SOBRE LA EJECUCIÓN DEL INGRESO PÚBLICO

4.E.4- Derechos a cobrar de presupuestos cerrados

- Por capítulos
- Por artículos

4

GENERALITAT	DERECHOS A COBRAR DE PRESUPUESTOS CERRADOS A LA FECHA 31 DE DICIEMBRE DE 2005	REFERENCIA : SGGGRIN501 FECHA : 31/12/2005 HORA : 10:09:22 PÁGINA : 1 / 1
-------------	--	--

CACS	DENOMINACIÓN	PENDIENTES DE COBRO A I/I	DER. ANULADOS: ANULACIÓN LIQUIDACIONES %S/D A I/I	DER. ANULADOS: AFLAZAMIENTO FRACCIONAMIENTO %S/D A I/I	DERECHOS PENDIENTES TOTALES %S/D A I/I
1	Impuestos directos	80.312.086,56	18.384.432,80 22,89 %	112.002,91 0,14 %	61.815.650,85 76,97 %
2	Impuestos indirectos	101.811.006,36	13.976.732,57 13,73 %	161.258,90 0,16 %	87.673.014,89 86,11 %
3	Tasas, precios públicos y otros ingresos	106.780.424,20	2.511.011,34 2,35 %	8.873,99 0,01 %	104.260.538,87 97,64 %
4	Transferencias corrientes	550.931.927,10	304.781,75 0,06 %	0,00	550.627.145,35 99,94 %
5	Ingresos patrimoniales	1.891.774,54	820,48 0,04 %	0,00	1.890.954,06 99,96 %
6	Enajenación de inversiones reales	117.380,72	0,00	0,00	117.380,72 100,00 %
7	Transferencias de capital	753.762.435,07	4.941.415,19 0,66 %	0,00	748.821.019,88 99,34 %
8	Activos financieros	11.739.559,07	0,01 0,00 %	0,00	11.739.559,06 100,00 %
TOTAL PRESUPUESTO		1.607.346.593,62	40.119.194,14 2,50 %	282.135,80 0,02 %	1.566.945.263,68 97,49 %

GENERALITAT	DERECHOS A COBRAR DE PRESUPUESTOS CERRADOS A LA FECHA 31 DE DICIEMBRE DE 2005	REFERENCIA : SGGGRIN502 FECHA : 31/12/2005 HORA : 10:19:44 PÁGINA : 1 / 1
-------------	--	--

CACS	DENOMINACIÓN	DERECHOS RECAUDADOS %S/D. TOTALES	DER. CANCELADOS: PRESCRIPCIÓN %S/D. TOTALES	DER. CANCELADOS: INSOLVENCIAS %S/D. TOTALES	PENDIENTES DE COBRO A 31/12 %S/D. TOTALES
1	Impuestos directos	8.407.660,31 13,60 %	820.656,98 1,33 %	776.568,73 1,26 %	51.810.764,83 83,81 %
2	Impuestos indirectos	29.703.876,53 33,88 %	620.990,87 0,71 %	1.237.838,71 1,41 %	56.110.308,78 64,00 %
3	Tasas, precios públicos y otros ingresos	25.164.388,83 24,23 %	740.351,20 0,71 %	8.544.411,76 8,23 %	69.811.387,08 67,23 %
4	Transferencias corrientes	73.797.293,28 13,40 %	0,00 0,00 %	0,00 0,00 %	476.829.852,07 86,60 %
5	Ingresos patrimoniales	15.975,99 0,84 %	0,00 0,00 %	3.770,57 0,20 %	1.871.207,50 98,96 %
6	Enajenación de inversiones reales	9.721,22 8,28 %	0,00 0,00 %	0,00 0,00 %	107.659,50 91,72 %
7	Transferencias de capital	202.590.171,35 27,05 %	0,00 0,00 %	0,00 0,00 %	546.230.848,53 72,95 %
8	Activos financieros	590.043,15 5,03 %	0,00 0,00 %	14.720,00 0,13 %	11.134.795,91 94,85 %
TOTAL PRESUPUESTO		340.279.130,66 21,72 %	2.181.999,05 0,14 %	10.577.309,77 0,68 %	1.213.906.824,20 77,49 %

GENERALITAT	DERECHOS A COBRAR DE PRESUPUESTOS CERRADOS A LA FECHA 31 DE DICIEMBRE DE 2005	REFERENCIA : SGGGRIN501 FECHA : 31/12/2005 HORA : 15:02:16 PÁGINA : 1 / 3
--------------------	--	--

CACS	DENOMINACIÓN	PENDIENTES DE COBRO A I/I	DER. ANULADOS: ANULACIÓN LIQUIDACIONES %S/D A I/I	DER. ANULADOS: APLAZAMIENTO FRACCIONAMIENTO %S/D A I/I	DERECHOS PENDIENTES TOTALES %S/D A I/I
11	Impuestos sobre el capital	80.312.086,56	18.384.432,80 22,89 %	112.002,91 0,14 %	61.815.650,85 76,97 %
20	I. sobre transm.pat. y actos jurid.docum.	85.399.079,33	13.976.732,57 16,37 %	161.258,90 0,19 %	71.261.087,86 83,44 %
24	Impuesto autonómico sobre el juego	222.095,45	0,00 0,00 %	0,00 0,00 %	222.095,45 100,00 %
26	Impuestos sobre consumos específicos	16.144.515,97	0,00 0,00 %	0,00 0,00 %	16.144.515,97 100,00 %
29	Impuestos extinguidos	45.315,61	0,00 0,00 %	0,00 0,00 %	45.315,61 100,00 %
30	Tasas	11.374.241,34	127.532,02 1,12 %	0,00 0,00 %	11.246.709,32 98,88 %
31	Precios públicos	37.447,34	72,96 0,19 %	0,00 0,00 %	37.374,38 99,81 %
33	Tasas y exacciones sobre el juego	5.366.220,57	10.083,25 0,19 %	0,00 0,00 %	5.356.137,32 99,81 %
34	Otros ingresos de naturaleza tributaria	17.926.882,13	1.097.560,21 6,12 %	1.028,74 0,01 %	16.828.293,18 93,87 %
35	Multas y sanciones	40.773.182,83	1.221.263,68 3,00 %	7.845,25 0,02 %	39.544.073,90 96,99 %
38	Reintegro de operaciones	26.654.964,79	30.541,97 0,11 %	0,00 0,00 %	26.624.422,82 99,89 %
39	Otros ingresos	4.647.485,20	23.957,25 0,52 %	0,00 0,00 %	4.623.527,95 99,48 %
40	T. de la Administración del Estado	48.584.493,63	0,00 0,00 %	0,00 0,00 %	48.584.493,63 100,00 %

GENERALITAT	DERECHOS A COBRAR DE PRESUPUESTOS CERRADOS A LA FECHA 31 DE DICIEMBRE DE 2005	REFERENCIA : SGGGRIN501 FECHA : 31/12/2005 HORA : 15:02:16 PÁGINA : 2 / 3
--------------------	--	--

CACS	DENOMINACIÓN	PENDIENTES DE COBRO A I/I	DER. ANULADOS: ANULACIÓN LIQUIDACIONES %S/D A I/I	DER. ANULADOS: APLAZAMIENTO FRACCIONAMIENTO %S/D A I/I	DERECHOS PENDIENTES TOTALES %S/D A I/I
41	T.de entidades autónomas de la G.V.	276.564,72	276.564,72 100,00 %	0,00 0,00 %	0,00 0,00 %
42	T.de la Seguridad Social	405.187.602,94	0,00 0,00 %	0,00 0,00 %	405.187.602,94 100,00 %
46	T.de Corporaciones Locales	697.997,39	0,00 0,00 %	0,00 0,00 %	697.997,39 100,00 %
47	T.de empresas privadas	0,01	0,00 0,00 %	0,00 0,00 %	0,01 100,00 %
48	T.de familias e inst.sin fines de lucro	210.957,29	0,00 0,00 %	0,00 0,00 %	210.957,29 100,00 %
49	T.del exterior	95.974.311,12	28.217,03 0,03 %	0,00 0,00 %	95.946.094,09 99,97 %
51	Intereses de ant. y préstamos concedidos	141.231,54	820,48 0,58 %	0,00 0,00 %	140.411,06 99,42 %
52	Intereses de depósitos	35.359,64	0,00 0,00 %	0,00 0,00 %	35.359,64 100,00 %
55	Productos de conces. y aprovech.espec.	1.715.183,36	0,00 0,00 %	0,00 0,00 %	1.715.183,36 100,00 %
60	Enajenación de terrenos	94.659,41	0,00 0,00 %	0,00 0,00 %	94.659,41 100,00 %
61	Enajenación de demás inversiones reales	3.038,45	0,00 0,00 %	0,00 0,00 %	3.038,45 100,00 %
68	Reintegros por operaciones de capital	19.682,86	0,00 0,00 %	0,00 0,00 %	19.682,86 100,00 %
70	T. de la Administración del Estado	345.718.241,56	4.941.415,19 1,43 %	0,00 0,00 %	340.776.826,37 98,57 %

GENERALITAT	DERECHOS A COBRAR DE PRESUPUESTOS CERRADOS A LA FECHA 31 DE DICIEMBRE DE 2005	REFERENCIA : SGGGRIN501 FECHA : 31/12/2005 HORA : 15:02:16 PÁGINA : 3 / 3
-------------	--	--

CACS	DENOMINACIÓN	PENDIENTES DE COBRO A I/I	DER. ANULADOS: ANULACIÓN LIQUIDACIONES %S/D A I/I	DER. ANULADOS: APLAZAMIENTO FRACCIONAMIENTO %S/D A I/I	DERECHOS PENDIENTES TOTALES %S/D A I/I
76	T.de Corporaciones Locales	15.023.909,78	0,00 0,00 %	0,00 0,00 %	15.023.909,78 100,00 %
79	T.del exterior	393.020.283,73	0,00 0,00 %	0,00 0,00 %	393.020.283,73 100,00 %
82	Reintegro préstamos conc.al Sector Púb.	2.391.497,97	0,00 0,00 %	0,00 0,00 %	2.391.497,97 100,00 %
83	Reintegro préstamos conc.fuera Sec.Púb.	2.031.033,65	0,01 0,00 %	0,00 0,00 %	2.031.033,64 100,00 %
84	Devolución de depósitos y fianzas	6.770.892,25	0,00 0,00 %	0,00 0,00 %	6.770.892,25 100,00 %
86	Enajen.acc. y partic.fuera del Sec.Púb.	546.135,20	0,00 0,00 %	0,00 0,00 %	546.135,20 100,00 %
TOTAL PRESUPUESTO		1.607.346.593,62	40.119.194,14 2,50 %	282.135,80 0,02 %	1.566.945.263,68 97,49 %

GENERALITAT	DERECHOS A COBRAR DE PRESUPUESTOS CERRADOS A LA FECHA 31 DE DICIEMBRE DE 2005	REFERENCIA : SGCGRIN502 FECHA : 31/12/2005 HORA : 15:04:28 PÁGINA : 1 / 3
--------------------	--	--

CACS	DENOMINACIÓN	DERECHOS RECAUDADOS %/D. TOTALES	DER. CANCELADOS: PRESCRIPCIÓN %/D. TOTALES	DER. CANCELADOS: INSOLVENCIAS %/D. TOTALES	PENDIENTES DE COBRO A 31/12 %/D. TOTALES
11	Impuestos sobre el capital	8.407.660,31 13,60 %	820.656,98 1,33 %	776.568,73 1,26 %	51.810.764,83 83,81 %
20	I. sobre transm.pat. y actos juríd.docum.	13.559.360,56 19,03 %	620.990,87 0,87 %	1.110.454,92 1,56 %	55.970.281,51 78,54 %
24	Impuesto autonómico sobre el juego	0,00 0,00 %	0,00 0,00 %	127.383,79 57,36 %	94.711,66 42,64 %
26	Impuestos sobre consumos específicos	16.144.515,97 100,00 %	0,00 0,00 %	0,00 0,00 %	0,00 0,00 %
29	Impuestos extinguidos	0,00 0,00 %	0,00 0,00 %	0,00 0,00 %	45.315,61 100,00 %
30	Tasas	3.401.927,55 30,25 %	98.420,38 0,88 %	33.733,46 0,30 %	7.712.627,93 68,58 %
31	Precios públicos	4.248,03 11,37 %	0,00 0,00 %	0,00 0,00 %	33.126,35 88,63 %
33	Tasas y exacciones sobre el juego	2.290.449,44 42,76 %	0,00 0,00 %	28.524,77 0,53 %	3.037.163,11 56,70 %
34	Otros ingresos de naturaleza tributaria	1.821.715,52 10,83 %	147.061,78 0,87 %	1.795.515,73 10,67 %	13.064.000,15 77,63 %
35	Multas y sanciones	5.023.423,50 12,70 %	352.419,42 0,89 %	1.705.676,68 4,31 %	32.462.554,30 82,09 %
38	Reintegro de operaciones	11.854.686,21 45,24 %	82.446,55 0,31 %	4.925.227,78 18,80 %	9.762.062,28 37,25 %
39	Otros ingresos	767.938,58 16,61 %	60.003,07 1,30 %	55.733,34 1,21 %	3.739.852,96 80,89 %
40	T. de la Administración del Estado	15.881.392,59 32,69 %	0,00 0,00 %	0,00 0,00 %	32.703.101,04 67,31 %

GENERALITAT	DERECHOS A COBRAR DE PRESUPUESTOS CERRADOS A LA FECHA 31 DE DICIEMBRE DE 2005	REFERENCIA : SGCGRIN502 FECHA : 31/12/2005 HORA : 15:04:28 PÁGINA : 2 / 3
--------------------	--	--

CACS	DENOMINACIÓN	DERECHOS RECAUDADOS %/D. TOTALES	DER. CANCELADOS: PRESCRIPCIÓN %/D. TOTALES	DER. CANCELADOS: INSOLVENCIAS %/D. TOTALES	PENDIENTES DE COBRO A 31/12 %/D. TOTALES
42	T.de la Seguridad Social	4.073.093,93 1,01 %	0,00 0,00 %	0,00 0,00 %	401.114.509,01 98,99 %
46	T.de Corporaciones Locales	70.265,78 10,07 %	0,00 0,00 %	0,00 0,00 %	627.731,61 89,93 %
47	T.de empresas privadas	0,00 0,00 %	0,00 0,00 %	0,00 0,00 %	0,01 100,00 %
48	T.de familias e inst.sin fines de lucro	0,00 0,00 %	0,00 0,00 %	0,00 0,00 %	210.957,29 100,00 %
49	T.del exterior	53.772.540,98 56,04 %	0,00 0,00 %	0,00 0,00 %	42.173.553,11 43,96 %
51	Intereses de ant. y préstamos concedidos	15.944,69 11,36 %	0,00 0,00 %	3.770,57 2,69 %	120.695,80 85,96 %
52	Intereses de depósitos	31,30 0,09 %	0,00 0,00 %	0,00 0,00 %	35.328,34 99,91 %
55	Productos de conces. y aprovech.espec.	0,00 0,00 %	0,00 0,00 %	0,00 0,00 %	1.715.183,36 100,00 %
60	Enajenación de terrenos	0,00 0,00 %	0,00 0,00 %	0,00 0,00 %	94.659,41 100,00 %
61	Enajenación de demás inversiones reales	0,00 0,00 %	0,00 0,00 %	0,00 0,00 %	3.038,45 100,00 %
68	Reintegros por operaciones de capital	9.721,22 49,39 %	0,00 0,00 %	0,00 0,00 %	9.961,64 50,61 %
70	T. de la Administración del Estado	57.333.015,41 16,82 %	0,00 0,00 %	0,00 0,00 %	283.443.810,96 83,18 %
76	T.de Corporaciones Locales	0,00 0,00 %	0,00 0,00 %	0,00 0,00 %	15.023.909,78 100,00 %

GENERALITAT	DERECHOS A COBRAR DE PRESUPUESTOS CERRADOS A LA FECHA 31 DE DICIEMBRE DE 2005	REFERENCIA : SGGGRINS02 FECHA : 31/12/2005 HORA : 15:04:28 PÁGINA : 3 / 3
-------------	--	--

CACS	DENOMINACIÓN	DERECHOS RECAUDADOS %S/D. TOTALES	DER. CANCELADOS: PRESCRIPCIÓN %S/D. TOTALES	DER. CANCELADOS: INSOLVENCIAS %S/D. TOTALES	PENDIENTES DE COBRO A 31/12 %S/D. TOTALES
79	T.del exterior	145.257.155,94 36,96 %	0,00 0,00 %	0,00 0,00 %	247.763.127,79 63,04 %
82	Reintegro préstamos conc.al Sector Púb.	12.169,45 0,51 %	0,00 0,00 %	0,00 0,00 %	2.379.328,52 99,49 %
83	Reintegro préstamos conc.fuera Sec.Púb.	270.639,96 13,33 %	0,00 0,00 %	14.720,00 0,72 %	1.745.673,68 85,95 %
84	Devolución de depósitos y fianzas	307.233,74 4,54 %	0,00 0,00 %	0,00 0,00 %	6.463.658,51 95,46 %
86	Enajen.acc. y partic.fuera del Sec.Púb.	0,00 0,00 %	0,00 0,00 %	0,00 0,00 %	546.135,20 100,00 %
TOTAL PRESUPUESTO		340.279.130,66 21,72 %	2.181.999,05 0,14 %	10.577.309,77 0,68 %	1.213.906.824,20 77,49 %

4. MEMORIA

4.E- INFORMACIÓN SOBRE LA EJECUCIÓN DEL INGRESO PÚBLICO

4.E.5- Memoria del presupuesto de ingresos



4

MEMORIA DEL PRESUPUESTO DE INGRESOS. EJERCICIO 2005.

1. EVOLUCIÓN DEL PRESUPUESTO DE INGRESOS

Por la Ley 14/2004, de 29 de diciembre, de Presupuestos de la Comunidad Valenciana, se aprobaron para el ejercicio 2005 créditos por importe de 10.552.341.750 euros, para la ejecución de los programas integrados en el estado de gastos del Presupuesto del Sector Administración General, a financiar con:

- a) una estimación de 9.936.783.460 euros como derechos económicos a liquidar durante el ejercicio.
- b) y con un endeudamiento bruto resultante de las operaciones que la propia Ley de Presupuestos reguló en su artículo 33, consignándose inicialmente en el capítulo IX “Pasivos Financieros” del estado de ingresos, por importe de 615.558.290 euros.

El presupuesto de ingresos inicialmente aprobado se ha incrementado en 1.110.531.042,89 euros por las modificaciones tramitadas a lo largo del año.

EJERCICIO CORRIENTE	IMPORTE
PRESUPUESTO INICIAL DE INGRESOS	10.552.341.750,00
GENERACIONES/ANULACIONES	1.110.531.042,89
PRESUPUESTO DEFINITIVO DE INGRESOS	11.662.872.792,89

401

Atendiendo al origen de estas generaciones, se obtiene el siguiente desglose:

ORIGEN DEL INGRESO	IMPORTE
Ingresos propios por impuestos y/o tasas	673.455.888,76
Transferencias finalistas de la Unión Europea	190.390.276,66
Transferencias finalistas del Estado y/o sus OO.AA y otras Administraciones y sector privado	182.107.656,85
Transferencias corrientes de Entidades Autónomas de la G.V.	2.136.360,61
Otros ingresos	62.440.860,01
TOTAL GENERACIONES Y ANULACIONES	1.110.531.042,89

Por capítulos de ingresos, las generaciones más relevantes que se han producido en el presupuesto 2005 han sido las que se exponen a continuación:

1.1. IMPUESTOS DIRECTOS E INDIRECTOS

El comportamiento de las liquidaciones efectuadas en el **Impuesto sobre Transmisiones Patrimoniales**, a lo largo del ejercicio 2005, permitieron la generación de 276.696.871,60 euros. Al mismo tiempo, el comportamiento de la recaudación del **Impuesto sobre Actos Jurídicos Documentados** también facilitó la generación de 396.759.017,16 euros.

1.2. TASAS Y OTROS INGRESOS

Todas las generaciones relacionadas con el capítulo III del estado de ingresos se han realizado en los artículos 38 y 39, de reintegros y otros ingresos. Destacan por importe las realizadas por ingresos obtenidos en concepto de **reintegros derivados de las situaciones de Incapacidad Temporal**, que no estaban presupuestados y que ascendieron a 62.354.405,03 euros, lo que supone prácticamente el 100% del total generado en el capítulo III.

1.3. TRANSFERENCIAS CORRIENTES

Por lo que respecta al capítulo IV del presupuesto de ingresos, su variación en términos absolutos ascendió a 262.380.295,81 euros, lo que supuso un incremento del 9,44% respecto a la previsión inicial y representó el 23,63% del total generado.

De dicho importe destaca la generación aprobada por 131.691.970 euros, consecuencia de la aplicación del Real Decreto Ley 12/2005, de 16 de septiembre, por el que se aprobaron determinadas medidas urgentes en materia de financiación sanitaria. Consecuencia de la aplicación del mismo, se transfirieron los citados ingresos que no estaban en el presupuesto 2005, por lo que se procedió a su generación.

Los restantes 130.688.325,81 euros, son en su totalidad transferencias finalistas, que atendiendo a su origen pueden desglosarse en:

a) **De la Administración del Estado y/o sus Organismos Autónomos**, un total de 20.746.361,04 euros para financiar las siguientes actuaciones:

- Transferencias del **Ministerio de Sanidad y Consumo** por un importe global de 3.981.333,27 euros, destinados a sufragar diversos tipos de gastos como los derivados de la prevención y control del tabaquismo (1.267.015 euros), el fomento de la donación y transplante de órganos y tejidos (282.001,52 euros), políticas de cohesión y estrategias de salud (2.041.194,75 euros) y finalmente, la prevención del riesgo biológico de los trabajadores sanitarios de la Comunidad Valenciana (391.122 euros).

- Transferencias procedentes del **Área de Trabajo y Servicios Sociales** por un importe total de 13.307.960,97 euros. Destacan las generaciones producidas para actuaciones de atención a la primera infancia por un importe de 1.683.028,34 euros, para las de acogida e integración de personas inmigrantes por un importe de 9.032.016,85 euros, para el Plan integral contra la violencia de género por 367.315 euros y para acciones a favor de personas en situación de dependencia por 704.600

euros, para Pensiones Asistenciales por 666.636,90 euros y 823.969,55 euros para jubilaciones anticipadas.

- Transferencias procedentes del **Área de Justicia e Interior** por un importe de 222.755,50 euros por ayudas recibidas para la ejecución de proyectos incluidos en el Plan Nacional sobre Drogas.

- Por lo que respecta a las transferencias de **Organismos Autónomos de la Administración del Estado** destacan dos generaciones, una para el desarrollo de planes de formación continua, acogidos al III Acuerdo de Formación Continua en las Administraciones Públicas de 11 de enero de 2001, en la que se han generado créditos por la subvención del Instituto Nacional de Administración Pública correspondiente al año 2005, por importe de 3.179.710 euros y otra para financiar gastos de desplazamiento a campeonatos de España de la juventud, en la que se generaron 14.601,30 euros.

b) De Entidades Autónomas de la Generalitat Valenciana (SERVEF), 2.136.360,61 euros para la promoción de la contratación de jóvenes desempleados para la ejecución de obras y/o servicios de interés general y social.

c) De la Unión Europea:

Por lo que respecta a las transferencias corrientes de la Unión Europea, las previsiones iniciales se han incrementado en 107.805.604,16 euros, de los cuales 104.800.000 euros han tenido su origen en fondos del **FEOGA-Garantía** para dar cobertura presupuestaria a los pagos a realizar con cargo a la línea “Aplicación a la C.V. de la Política Agraria Común”, que se financia exclusivamente con fondos europeos. El resto tiene su origen en:

- **Fondo Social Europeo**, en su conjunto, tanto por ingresos correspondientes al submarco comunitario de apoyo como a iniciativas vinculadas al FSE, por un total de 2.411.065,16 euros.

- Financiación de la sede del Secretariado Técnico Común de la zona Sur de Europa, para la gestión de la **Iniciativa Comunitaria INTERREG III C SUR**, por 122.887 euros.

- Derivados de la gestión de la iniciativa **INTERACT** 188.000 euros.

- Los ingresos recibidos de la **Comisión Europea**, que financian, en el marco de cooperación europea y de apoyo a acontecimientos y proyectos culturales, y dentro de la convocatoria de 2004 del programa marco CULTURA 2000, el proyecto “Construir un equipo de cooperación para ampliar, internacionalizar y difundir la exposición denominada “Una Arquitectura Gótica Mediterránea” por medio de un amplio circuito de itinerancia euro-mediterránea, por un importe de 283.652 euros.

1.4. TRANSFERENCIAS DE CAPITAL

Con cargo a este capítulo del presupuesto de ingresos se han autorizado generaciones en términos netos por un total 112.253.998,31 euros, importe que supone un 33,44% de su previsión inicial y representa un 10,11% del total generado.

Si tal y como se ha expuesto con las transferencias corrientes, se agrupan en función del origen, corresponden a:

a) **La Administración del Estado y/o sus Organismos Autónomos**, por 29.669.325,81 euros, entre las cuales hay que señalar las siguientes:

- Determinados ingresos no previstos procedentes del **Ministerio de Agricultura, Pesca y Alimentación**, derivados de la distribución de fondos acordados en las Conferencias Sectoriales de 13 de junio y 17 de octubre, por un importe total de 4.134.867,85 euros, así como generaciones derivadas de la aplicación de fondos finalistas del Ministerio de Agricultura, Pesca y Alimentación por importe de 9.069.409,76 euros.

- Procedentes del **Área de Infraestructuras Públicas y Transportes**, 690.000 euros por el Convenio Alcoy ciudad digital y 281.169,54 euros para la gestión e información de las oficinas de rehabilitación, dentro del Plan Vivienda 2002-2005.

- Del **Área de Industria y Comercio** 13.023.406,16 euros, de los cuales, 12.037.919,50 euros se generan en el marco del Plan de Consolidación y Competitividad de la PYME.

Por otro lado, se generaron 985.486,66 euros como consecuencia del desarrollo del Plan Marco de Modernización del Comercio Interior, ya que el 23 de noviembre de 2004 se suscribió un Convenio de colaboración entre la Generalitat Valenciana y el Ministerio de Industria, Turismo y Comercio, que contempla la cofinanciación de la Administración del Estado a los proyectos aprobados por la Comisión Mixta de seguimiento, así como los proyectos singulares con cargo al Fondo Operativo No Territorializado del mencionado Plan Marco.

- Procedentes del **Área de Trabajo y Asuntos Sociales** se realizan ajustes en los ingresos ya que por Resolución de 3 de marzo de 2005, de la Secretaría General Técnica del Ministerio de Trabajo y Asuntos Sociales, se da publicidad al Acuerdo del Consejo de Ministros de 18 de febrero, por lo que se formalizan los compromisos financieros de la Administración General del Estado para la distribución territorial de las subvenciones correspondientes a los programas sociales con Comunidades Autónomas. En el caso de las transferencias de capital, esta distribución da lugar a la generación de 773.619 euros para actuaciones de conciliación de la vida familiar y 34.545 euros para el Plan Gerontológico.

En la XVII sesión de la Conferencia Sectorial de la Mujer, celebrada el 30 de junio de 2005, se acordó la aprobación de los criterios de distribución del fondo previsto en la disposición adicional decimotercera de la Ley Orgánica 1/2004, de 28 de

diciembre, de Medidas de Protección Integral contra la Violencia de Género, con la finalidad de coadyuvar a la puesta en funcionamiento de los servicios establecidos en el artículo 19 (Derecho a la Asistencia Social Integral) de esta Ley. Consecuencia de la misma, se produce una generación de 682.156 euros en el capítulo VII, destinados a la creación de un Centro de Mujer 24 Horas itinerante y a la adquisición de un local para Casa de Acogida y Centro de Emergencia en Castellón.

- Procedentes del **Área de Justicia e Interior**, dado que con fecha 28 de julio de 2005 se suscribió un convenio con el Ministerio de Justicia para la puesta en marcha de un programa de reforma de la Administración de Justicia en la Comunidad Valenciana, con el objetivo de lograr que actúe con mayor rapidez, eficacia y calidad y que dicho convenio establece, en su cláusula tercera, que el Ministerio contribuirá con una cuantía máxima de 695.087,50 euros al desarrollo de proyectos y actuaciones que el mismo concreta para este ejercicio, tales como formación y profesionalización del personal e informatización y ofimatización de la oficina judicial, renovación de equipos, adquisición de licencias, continuación del proyecto CICERONE e implantación del sistema de videoconferencias, se aprobó la generación de crédito por el importe citado.

- Se produce una generación, procedente de **Organismos Autónomos de la Administración del Estado**, derivada de la subvención concedida por el Consejo Superior de Deportes, y destinada a sufragar determinados gastos de inversión en centros de Tecnificación deportiva, por importe de 285.065 euros.

b) De la Unión Europea

Los ingresos netos no previstos inicialmente en concepto de transferencias de capital de la Unión Europea han incrementado este capítulo de ingresos por un total de 82.584.672,50 euros, con el siguiente detalle:

- **Fondos de Cohesión** por 32.397.021,34 euros.

- **Feder**, 43.830.115,56 euros, de los cuales 43.666.726,90 euros se derivan de la reprogramación aprobada en la Decisión C5589 de 22 de diciembre de 2004 y de diversos ajustes del POICV de diversas acciones realizadas dentro del Submarco Comunitario de Apoyo y 163.388,66 euros procedentes de otras iniciativas comunitarias como ITERREG III B y C e INTERACT.

- Transferencias del **FEOGA** por un total de 6.318.973,46 euros, de los cuales 869.692,04 euros proceden del Programa Operativo 2000-2006 de la revisión llevada a cabo de la anualidad 2005 y del FEOGA-Orientación vinculado a AGE, se generaron créditos por 5.449.281,42 euros.

- Y por último, 38.562,14 euros por mayores ingresos de los previstos derivados del **Instrumento Financiero de Ordenación de la Pesca (IFOP)** para la ordenación y mejora de la producción pesquera.

2. EJECUCIÓN DE LOS INGRESOS

En el presente apartado se analiza la ejecución del presupuesto de ingresos durante el ejercicio 2005, tanto en la agrupación de presupuesto corriente como en la de presupuestos cerrados, poniendo de manifiesto la composición de los derechos pendientes de cobro.

A título introductorio, se expone en primer lugar el cambio fundamental en el criterio de presupuestación de los ingresos correspondientes a la liquidación del sistema de financiación autonómica, que se aplicó al proyecto de presupuestos para el ejercicio 2005 y que ya tuvo consecuencias sobre la ejecución del presupuesto de 2004.

Este cambio se traduce en que la liquidación del sistema de financiación autonómica para un determinado ejercicio deja de presupuestarse y contabilizarse en el año al que se refiera la misma, para pasar a presupuestarse en el año en que se vayan a recibir los fondos por liquidación definitiva. Este nuevo criterio se ajusta al fijado por los Principios Contables Públicos (*“En relación a la liquidación definitiva... La Comunidad Autónoma receptora, reconocerá el derecho una vez percibido el importe de la liquidación o bien con anterioridad si conoce de forma cierta que el Estado ha practicado la misma. Simultáneamente al reconocimiento del derecho, deberá imputarlo al presupuesto de ingresos en vigor y reconocer el ingreso.”*). Así, en el proyecto de presupuesto 2005 se incluyeron en las previsiones de ingresos, no sólo los ingresos por entregas a cuenta previstos para el 2005, sino también los ingresos por liquidación definitiva del ejercicio 2003 a recibir durante el ejercicio 2005.

406

Este nuevo criterio trajo aparejadas las consecuencias explicadas en la memoria de ingresos del ejercicio pasado, que supusieron un notable cambio en la ejecución del presupuesto de ingresos de 2004 y que, por tanto, se han trasladado a la agrupación de presupuestos cerrados de 2005.

Asimismo, en la agrupación de presupuesto corriente de 2005, se han registrado todos los derechos correspondientes a la liquidación definitiva del ejercicio 2003, que se han cifrado en 449 millones de euros.

Por último, destacar que importe de los derechos reconocidos ha crecido notablemente, con relación al ejercicio 2004, experimentando una variación del 14,71%, lo que ha contribuido a la obtención del superávit del ejercicio.

2.1. DERECHOS DE PRESUPUESTOS CERRADOS

El saldo de los derechos pendientes de cobro de ejercicios cerrados a 1 de enero del ejercicio 2005, ascendió a la cantidad de 1.607.346.593,62 euros, siendo su situación por capítulos al finalizar el mismo la siguiente:

CAPITULO	PENDIENTE DE COBRO A 1/I	DERECHOS ANULADOS Y CANCELADOS	DERECHOS NETOS	% EJECUCIÓN	RECAUDACIÓN NETA	PENDIENTE DE COBRO A 31/XII
Impuestos directos	80.312.086,56	20.093.661,42	60.218.425,14	74,98%	8.407.660,31	51.810.764,83
Impuestos indirectos	101.811.006,36	15.996.821,05	85.814.185,31	84,29%	29.703.876,53	56.110.308,78
Tasas y otros ingresos	106.780.424,20	11.804.648,29	94.975.775,91	88,94%	25.164.388,83	69.811.387,08
Transferencias corrientes	550.931.927,10	304.781,75	550.627.145,35	99,94%	73.797.293,28	476.829.852,07
Ingresos patrimoniales	1.891.774,54	4.591,05	1.887.183,49	99,76%	15.975,99	1.871.207,50
Enaj. inversiones reales	117.380,72	-	117.380,72	100,00%	9.721,22	107.659,50
Transferencias capital	753.762.435,07	4.941.415,19	748.821.019,88	99,34%	202.590.171,35	546.230.848,53
Activos financieros	11.739.559,07	14.720,01	11.724.839,06	99,87%	590.043,15	11.134.795,91
Pasivos financieros	-	-	-	-	-	-
TOTAL	1.607.346.593,62	53.160.638,76	1.554.185.954,86	96,69%	340.279.130,66	1.213.906.824,20

Como puede observarse, los ingresos líquidos han ascendido a 340.279.130,66 euros mientras que se han anulado derechos por 53.160.638,76 euros. Por ello, a 31 de diciembre de 2005 el total de derechos pendientes de ingresar asciende a 1.213.906.824,20 euros, de los cuales 686.163.431,74 euros se encuentran en fase de derechos definidos, 526.790.319,46 euros en fase de derechos reconocidos y 953.073,00 euros en fase de propuesta de ingreso.

Estos derechos pendientes de ingresar proceden básicamente de los siguientes conceptos:

- **Impuestos**, por importe de 107.921 miles de euros, que se encuentran en fase de derechos reconocidos. Entre los mismos destacan 50.446 miles de euros pendientes de cobro por Impuesto de Sucesiones y Donaciones que alcanzan el 46,74% del total, seguido por el pendiente de cobro por Impuesto de Transmisiones Patrimoniales y Actos Jurídicos Documentados que asciende a 55.970 miles de euros que representa el 51,86% del total de pendiente de cobro por impuestos.

Durante el ejercicio 2005, en los Impuestos Directos e Indirectos se redujeron los derechos pendientes de cobro de ejercicios cerrados en un 40,75%, correspondiendo un 19,82% a anulaciones de liquidaciones, mientras el restante 20,93% es imputable a los ingresos realizados durante el ejercicio. Entre las anulaciones destacan las correspondientes al Impuesto de Sucesiones y Donaciones y por Impuesto de Transmisiones Patrimoniales y Actos Jurídicos Documentados, que alcanzan el 99,63% del total de anulaciones de estos capítulos. Los cobros por Impuesto de sucesiones y donaciones han alcanzado 8.383 miles de euros y por Impuesto sobre transmisiones patrimoniales y actos jurídicos documentos ascienden a 13.559 miles de euros.

- **Tasa sobre el juego**, durante el ejercicio 2005 los derechos pendientes de cobro de presupuestos cerrados por tasas sobre el juego han pasado de 5.366 miles de euros a 1 de enero a 3.037 miles de euros pendientes a 31 de diciembre, de forma que se han reducido en un 43,40%, siendo un 0,72% por anulaciones y 42,68% por cobros.

- **Tasas, precios públicos y sanciones**, no incluidos en los apartados siguientes, por un importe de 40.208 miles de euros pendientes de cobro a 31 de diciembre.

- **Recargo de apremio**, por importe de 6.668 miles de euros e intereses de demora por 6.396 miles de euros de derechos reconocidos pendientes de cobro.

- Respecto a **Reintegros y Otros Ingresos** recogidos en el Capítulo 3, el pendiente de cobro asciende a 13.502 miles de euros, de los cuales 6.520 miles de euros se encuentran en fase de derecho definido.

- De la **Seguridad Social**, 401.114 miles de euros, en su mayor parte, el 90%, en fase de derechos definidos, pues 362.791 miles de euros se encuentran en fase DD y 38.323 miles de euros en fase DR. Estos derechos pendientes de cobro corresponden a medidas pendientes de ajuste y reconocimiento real del gasto público en materia de asistencia sanitaria, así como 270.696 miles de euros para la compensación de desequilibrios financieros territoriales.

Por anualidades, los derechos pendientes de la Seguridad Social se distribuyen de la siguiente forma:

ANUALIDAD	IMPORTE
Anualidad 1990	7.772 miles de euros
Anualidad 1996	270.696 miles de euros
Anualidad 1998	102.914 miles de euros
Anualidad 2001	19.232 miles de euros
Anualidad 2004	500 miles de euros
TOTAL	401.114 miles de euros

- Por **transferencias del Estado financiación incondicionada**, el pendiente de cobro es de 378 miles de euros, encontrándose todos en fase de derechos reconocidos.

- De **transferencias finalistas del Estado**, señalar como cantidades principales pendientes de cobro las siguientes:

- - Del Área de Infraestructuras Públicas y Transportes, 294.567 miles de euros, de los que 24.191 miles de euros corresponden a transferencias corrientes y 270.376 miles de euros a transferencias de capital, ascendiendo a 270.340 miles de euros el total de los derechos definidos. La distribución por anualidades es la siguiente:

ANUALIDAD	IMPORTE
Anualidad 1992	1.605 miles de euros
Anualidad 1997	10.037 miles de euros
Anualidad 1998	12.549 miles de euros
Anualidad 1999	270.340 miles de euros
Anualidad 2001	36 miles de euros
TOTAL	294.567 miles de euros

- Del Área de Medio Ambiente, 12.020 miles de euros corresponden a transferencias de capital, todos en fase de derecho reconocido y correspondientes a la anualidad de 1993.

• De **Entes Territoriales** (Ayuntamientos y Diputaciones), 14.955 miles de euros, correspondiendo en su mayor parte a transferencias de capital. La mayor parte de los derechos se refieren a las aportaciones a obras realizadas por la Conselleria de Infraestructuras y Transporte en régimen de cofinanciación. Por anualidades, los derechos pendientes de cobro ascienden a:

ANUALIDAD	IMPORTE
Anteriores a 1995	2.127 miles de euros
Anualidad 1995	1.937 miles de euros
Anualidad 1996	1.820 miles de euros
Anualidad 1997	2.026 miles de euros
Anualidad 1998	3.196 miles de euros
Anualidad 1999	229 miles de euros
Anualidad 2000	770 miles de euros
Anualidad 2002	1.971 miles de euros
Anualidad 2003	650 miles de euros
Anualidad 2004	229 miles de euros
TOTAL	14.955 miles de euros

• En concepto de ayudas y cofinanciación de los **Fondos Europeos**, los derechos pendientes de cobro se sitúan en 289.937 miles de euros, de los cuales 42.174 son transferencias corrientes y 247.763 transferencias de capital. Del total, 46.511 miles de euros se encuentran contabilizados como derechos definidos, 243.423 miles de euros en fase de derecho reconocido y, por último, 3 miles de euros en fase propuesta de ingreso. Por fondos destacan:

- Fondo FEDER, 180.997 miles de euros.
- Fondos FEOGA-O 19.990 miles de euros.
- Fondos FEOGA-G, 2.997 miles de euros.
- Fondo Social Europeo, 42.254 miles de euros.
- Fondos de cohesión, 41.887 miles de euros.
- Otras transferencias de la Unión Europea, 1.812 miles de euros.

• De **activos financieros**, los derechos pendientes alcanzan los 11.135 miles de euros. Se refieren a ingresos por ejecución de avales, préstamos y anticipos reintegrables, suscripción de acciones y participación en capital social, destacando los siguientes conceptos:

- Convenio CONVASER, 2.314 miles de euros.
- Convenio Bolsa de Valencia-Acciones MEFF, 546 miles de euros.
- En el área de Agricultura, préstamos a medio y largo plazo por importe de 580 miles de euros, y préstamos a corto plazo por importe de 613 miles de euros.
- Aval al grupo HEMYC-SORHEM, 4.808 miles de euros.
- Aval a Artes Gráficas Vicent por importe de 1.499 miles de euros.

	PENDIENTE DE COBRO A 1/I	PENDIENTE DE COBRO A 31/XII	% REDUCCIÓN PENDIENTE DE COBRO	% ANULACIONES Y CANCELACIONES	% RECAUDACIÓN NETA
Impuestos Dir. e Indirectos	182.123.092,92	107.921.073,61	40,75%	19,82%	20,93%
Tasas, P.P. Sanciones	70.111.753,64	53.272.308,73	24,02%	9,40%	14,62%
Tasas sobre el juego	5.366.220,57	3.037.163,11	43,40%	0,72%	42,68%
Reintegros y O. Ingresos	31.302.449,99	13.501.915,24	56,86%	16,54%	40,32%
Transf. Admón. Estado					
Corrientes	48.584.493,63	32.703.101,04	32,69%	0,57%	32,12%
Capital	345.718.241,56	283.443.810,96	18,01%	1,43%	16,58%
Seguridad Social	405.187.602,94	401.114.509,01	1,01%	0,00%	1,01%
Fondos Europeos					
Corrientes	95.974.311,12	42.173.553,11	56,06%	0,03%	56,03%
Capital	393.020.283,73	247.763.127,79	36,96%	0,00%	36,96%
Otras Transferencias					
Corrientes	1.185.519,41	838.688,91	29,26%	0,00%	29,26%
Capital	15.023.909,78	15.023.909,78	0,00%	0,00%	0,00%
Ingresos Patrimoniales	1.891.774,54	1.871.207,50	1,08%	0,24%	0,84%
Enaj. Inversiones Reales	117.380,72	107.659,50	8,28%	0,00%	8,28%
Activos Financieros	11.739.559,07	11.134.795,91	5,16%	0,13%	5,03%
TOTAL	1.607.346.593,62	1.213.906.824,20	24,48%	3,31%	21,17%

En conjunto, durante el ejercicio 2005 se han reducido los saldos pendientes de cobro de ejercicios cerrados en un 24,48%, distribuido en un 3,31% de anulaciones y el resto, un 21,17%, de ingresos efectivos. Con respecto a las anulaciones destacar las realizadas en las de Impuestos Directos e Indirectos que ascienden a un 19,82% con respecto al total de estos derechos pendientes de cobro al inicio de 2005.

En cuanto a los cobros, los mayores porcentajes de recaudación sobre el pendiente de cobro inicial se han producido en tasas sobre el juego (42,68%), en los fondos europeos (56,03% y 36,96% en transferencias corrientes y de capital de la Unión Europea) así como en reintegros y otros ingresos (40,32%).

2.2. DERECHOS DE PRESUPUESTO CORRIENTE

Por lo que se refiere al ejercicio corriente 2005, el cuadro adjunto muestra la ejecución del presupuesto de ingresos por capítulos, habiéndose alcanzado un porcentaje de ejecución del 100,32% si se considera el total de derechos y un 95,66% en el caso de considerar los ingresos líquidos con relación al presupuesto definitivo.

Los derechos pendientes de cobro ascienden a 543.907.084,62 euros, lo que supone un 4,64% de los derechos reconocidos netos en el ejercicio. De este importe se encuentran en fase de derechos reconocidos 535.108.832,01 euros, y en fase de propuesta de ingreso 8.798.252,61 euros.

CAPITULO	PRESUPUESTO DEFINITIVO	DERECHOS RECONOCIDOS NETOS	% EJECUCIÓN	RECAUDACIÓN NETA	DERECHOS PENDIENTES DE COBRO
Impuestos directos	1.862.289.280,00	2.130.880.734,35	114,42%	2099.682.099,76	31.198.634,59
Impuestos indirectos	4.921.371.168,76	5.285.177.565,26	107,39%	5.202.523.868,29	82.653.696,97
Tasas y otros ingresos	651.209.610,01	532.547.087,42	81,78%	473.265.897,70	59.281.189,72
Transferencias corrientes	3.040.790.805,81	2.698.714.228,82	88,75%	2.623.262.915,41	75.451.313,41
Ingresos patrimoniales	16.523.190,00	11.150.772,76	67,49%	11.140.063,25	10.709,51
Enaj. inversiones reales	106.538.520,00	109.747.384,70	103,01%	3.744.102,06	106.003.282,64
Transferencias capital	447.991.928,31	315.158.719,92	70,35%	126.387.724,94	188.770.994,98
Activos financieros	600.000,00	1.344.679,02	224,11%	807.416,22	537.262,80
Pasivos financieros	615.558.290,00	615.558.286,48	100,00%	615.558.286,48	-
TOTAL	11.662.872.792,89	11.700.279.458,73	100,32%	11.156.372.374,11	543.907.084,62

La composición por capítulos de estos derechos pendientes de ejercicio corriente 2005 se detalla a continuación.

2.2.1. IMPUESTOS DIRECTOS

Los Derechos Pendientes de Cobro, a 31 de diciembre de 2005, en el presupuesto corriente por impuestos directos ascienden a 31.199 miles de euros, correspondiendo en su mayor parte al Impuesto sobre Sucesiones y Donaciones –31.087 miles de euros-. No existe pendiente de cobro por el Impuesto sobre la renta de las personas físicas como consecuencia del mantenimiento del criterio utilizado para la presupuestación de la financiación autonómica introducido en el 2004.

2.2.2. IMPUESTOS INDIRECTOS

Los Derechos Pendientes de Cobro por impuestos indirectos, a 31 de diciembre de 2005, ascienden a 82.654 miles de euros, y se desglosan como sigue:

- Impuesto sobre Transmisiones Patrimoniales y Actos Jurídicos Documentados, 63.416 miles de euros.
- Impuesto sobre determinados medios de transporte 18.154 miles de euros e Impuesto minorista sobre hidrocarburos 1.027 miles de euros. Este pendiente de cobro se corresponde a la liquidación del mes de diciembre (son impuestos en los que se atribuye a la comunidad autónoma la recaudación líquida derivada de las deudas tributarias correspondientes a hechos imposables cedidos).
- Impuesto sobre el juego, 56 miles de euros.

Al igual que en el ejercicio anterior, no existen derechos pendientes de cobro por IVA y resto de impuestos especiales correspondientes al 2% restante del modelo de financiación de las CC.AA., como consecuencia del criterio utilizado para su presupuestación.

2.2.3. TASAS Y OTROS INGRESOS

El pendiente de cobro a 31 de diciembre de 2005 se eleva a 59.281 miles de euros, destacando los siguientes conceptos:

- Tasas y Precios Públicos, 5694 miles de euros.
- Tasas y Exacciones sobre el Juego, 6.111 miles de euros.
- Recargo de Apremio e intereses de demora, 7.999 miles de euros.
- Multas y Sanciones, 17.403 miles de euros.
- Reintegros, 19.754 miles de euros.
- Otros ingresos, 2.320 miles de euros.

2.2.4. TRANSFERENCIAS CORRIENTES

• **De la Administración del Estado:** El pendiente de cobro alcanza 22.687 miles de euros, correspondiendo 16.722 miles de euros a parte del anticipo a cuenta de la liquidación definitiva, encuadrado dentro de las medidas urgentes en materia sanitaria

autorizadas por Real Decreto Ley 12/2005 de 16 de septiembre, formalizado en el primer trimestre de 2006. El resto, 5.965 miles de euros corresponden a transferencias corrientes finalistas, en concreto al Área de Trabajo y Servicios Sociales.

• **De la Seguridad Social:** no existe pendiente de cobro a 31 de diciembre de 2005.

• **Fondos Europeos:** El pendiente de cobro en transferencias corrientes por Fondos Europeos alcanza 52.409 miles de euros, correspondiendo en su mayoría, concretamente 52.221 miles de euros, a Fondo Social Europeo.

2.2.5. ENAJENACIÓN DE INVERSIONES REALES

El pendiente de cobro a 31 de diciembre por enajenación de inversiones reales es de 106.003 miles de euros, correspondiendo prácticamente en su totalidad, en concreto 105.247 miles de euros, a la enajenación mediante el procedimiento de subasta del inmueble propiedad de la Generalitat Valenciana sito en Valencia, Avenida Navarro Reverter nº1, inventariado con el nº46/250/231/000, y que ha sido cobrado en su totalidad en el primer trimestre del ejercicio 2006.

2.2.6. TRANSFERENCIAS DE CAPITAL

• **De la Administración del Estado:** Las transferencias de capital finalistas recogen un pendiente de cobro de 3.415 miles de euros, correspondiendo fundamentalmente al área de Trabajo y Servicios sociales (1.863 miles de euros) y al área de Infraestructuras Públicas y Transporte (1.098 miles de euros). Por su parte, el Fondo de Compensación Interterritorial mantiene un saldo de derechos reconocidos a 31 de diciembre de 39.699 miles de euros, ingresados en el primer trimestre del ejercicio 2006.

• **Fondos Europeos:** Existe un saldo de derechos pendiente de cobro a 31 de diciembre de 2005 de 145.372 miles de euros que se corresponden con los siguientes fondos:

- Feder, 98.150 miles de euros.
- Fondo de Cohesión, 20.232 miles de euros.
- Feoga Orientación, 19.616 miles de euros.
- IFOP, 7.374 miles de euros.

4. MEMORIA

4.F- INFORMACIÓN SOBRE LAS INVERSIONES FINANCIERAS



4

INVERSIONES FINANCIERAS PERMANENTES EN EL EJERCICIO

DENOMINACIÓN	EJERCICIO 2005	EJERCICIO 2004
<i>SOCIEDADES MERCANTILES DE LA GENERALITAT</i>	225.052.962,07	220.529.009,58
INSTITUTO VALENCIANO DE LA VIVIENDA, S.A.	2.249.918,37	0,00
CIUDAD DE LAS ARTES Y DE LAS CIENCIAS, S.A.	105.000.000,00	107.304.000,00
PROYECTO CULTURAL DE CASTELLON, S.A.	2.178.668,50	0,00
CIRCUITO DEL MOTOR Y PROMOCIÓN DEPORTIVA, S.A.	10.577.811,20	11.181.828,26
SOCIEDAD PROYECTOS TEMATICOS DE LA C.V., S.A.	40.970.122,00	41.037.409,32
CONSTRUCCIONES E INFRAESTRUCTURAS EDUCATIVAS, S.A.	62.996.742,00	60.005.772,00
COMUNIDAD VALENCIANA DE INVERSIONES, S.A.	0,00	1.000.000,00
AGENCIA VALENCIANA DE PRESTACIONES SOCIALES, S.A.U.	479.700,00	0,00
SOCIEDAD GESTORA PARA LA IMAGEN ESTRATEGICA Y PROMOCIONAL DE LA C.V., S.A.	600.000,00	0,00
<i>OTRAS SOCIEDADES MERCANTILES PARTICIPADAS</i>	0,00	1.199.018,94
AGRICULTURA Y CONSERVAS, S.A.	0,00	1.199.018,94
<i>ENTIDADES DE DERECHO PUBLICO</i>	10.254.225,12	10.254.225,12
FERROCARRILES DE LA G.V.	9.003.525,12	9.003.525,12
INSTITUTO VALENCIANO DE FINANZAS	1.250.700,00	1.250.700,00
<i>FUNDACIONES DE LA GENERALITAT</i>	177.391,02	516.756,61
F. DE LA C.V. PARA LA INVESTIGACIÓN EN EL HOSPITAL DR. PESET DE VALENCIA	0,00	6.000,00
F. DE LA C.V. ATENCION VICTIMAS DEL DELITO	0,00	60.100,00
F. DE LA C.V. AGUA Y PROGRESO	0,00	60.000,00
F. DE LA C.V. PARA LA INVESTIGACIÓN EN HOSPITAL GENERAL UNIVERSITARIO DE ALICANTE	0,00	30.050,61
F. VALENCIANA PARA ESTUDIO, PREVENCIÓN Y ASISTENCIA A DROGODEPENDENCIAS.	0,00	60.100,00
F. INSTITUTO PORTUARIO DE ESTUDIOS Y COOPERACIÓN DE LA C.V.	18.391,02	300.506,00
PALAU DE LES ARTS, FUNDACIÓN C.V.	30.000,00	0,00
F. DE LA C.V. PARA LA INVESTIGACIÓN AGROALIMENTARIA "AGROALIMED"	63.000,00	0,00
F. DE LA C.V. UNIVERSIDAD INTERNACIONAL DE VALENCIA	60.000,00	0,00
F. DE LA C.V. PARA LA INVESTIGACIÓN BIOMEDICA, LA DOCENCIA, Y LA COOPERACIÓN INTERNACIONAL PARA EL DESARROLLO DEL HOSPITAL GENERAL UNIVERSITARIO DE ELCHE.	6.000,00	0,00
<i>OTRAS FUNDACIONES</i>	135.176,91	175.080,00
F. MARQ	45.075,91	45.080,00
F. DE LA C.V. HOSPITAL PROVINCIAL DE CASTELLON	0,00	60.000,00
F. PRO-ESPORT DE LA COMUNITAT VALENCIANA	0,00	60.000,00
F. V ENCUENTRO MUNDIAL DE LA FAMILIA	0,00	10.000,00
F. DE LA C.V. PARA EL MEDIOAMBIENTE	30.000,00	0,00
F. DE LA C.V. FRENTE A LA DISCRIMINACION Y LOS MALOS TRATOS "TOLERANCIA CERO"	60.101,00	0,00
<i>CONSORCIOS</i>	5.400.000,00	3.489.271,93
CONSORCIO VALENCIANO DE COOPERATIVAS DE SECCION DE CREDITO	0,00	-110.728,07
CONSORCIO VALENCIA 2007	5.400.000,00	3.600.000,00
<i>OTRAS ENTIDADES</i>	24.400,00	24.400,00
COLEGIO ALTOS ESTUDIOS EUROPEOS "MIGUEL SERVET"	24.400,00	24.400,00
TOTAL INVERSIONES REALIZADAS EN EL EJERCICIO	241.044.155,12	236.187.762,18

4. MEMORIA

4.G- INFORMACIÓN SOBRE EL ENDEUDAMIENTO

4.G.1- Situación de la Deuda de la Generalitat

4.G.2- Situación de los intereses

4.G.3- Auales

4

4. MEMORIA

4.G- INFORMACIÓN SOBRE EL ENDEUDAMIENTO

4.G.1- Situación de la Deuda de la Generalitat



4

**SITUACIÓN Y MOVIMIENTO DE LA DEUDA DE LA GENERALITAT
A 31 DE DICIEMBRE DE 2005.**

NATURALEZA DE LA OPERACIÓN	DEUDA A 1 DE ENERO		AUMENTOS		DISMINUCIONES		DEUDA A 31 DE DICIEMBRE
	creación	conversión	conversión	otros	reembolso	conversión	
DEUDA EN EUROS (1)	6.293.993.081,02	-	4.749.916.111,17	-	117.649.159,51	4.749.916.111,17	6.791.902.207,99
DEUDA PÚBLICA	4.283.359.184,33	615.000.000,00	3.961.959.003,17	-	98.263.946,65	3.363.575.333,81	5.398.478.907,04
a corto plazo	698.199.553,66	-	2.506.959.003,17	-	5.263.946,65	2.256.575.333,81	943.319.276,37
Pagars	177.769.000,00	-	493.006.000,00	-	-	448.663.000,00	222.112.000,00
Papel comercial	370.430.553,66	-	1.933.953.003,17	-	5.263.946,65	1.657.912.333,81	641.207.276,37
Colocación privada 04BARCL	150.000.000,00	-	-	-	-	150.000.000,00	-
Colocación privada 05 BARCL/2	-	-	80.000.000,00	-	-	-	80.000.000,00
a largo plazo	3.585.159.630,67	615.000.000,00	1.455.000.000,00	-	93.000.000,00	1.107.000.000,00	4.455.159.630,67
Obligaciones	354.094.094,11	-	-	-	-	-	354.094.094,11
Eurobono 98	600.000.000,00	-	-	-	93.000.000,00	507.000.000,00	-
Eurobono 99	500.000.000,00	-	-	-	-	-	500.000.000,00
Colocación privada 02 Morgan Stanley	100.000.000,00	-	-	-	-	100.000.000,00	-
Colocación privada 02 Dresdner	100.000.000,00	-	-	-	-	-	100.000.000,00
Colocación privada 02 Soegen	500.000.000,00	-	-	-	-	500.000.000,00	-
Eurobono suizo	267.065.536,56	-	-	-	-	-	267.065.536,56
Eurobono 2003	750.000.000,00	-	-	-	-	-	750.000.000,00
Colocación privada 03 SCH	150.000.000,00	-	-	-	-	-	150.000.000,00
Colocación privada 03 BARCL/1	184.000.000,00	-	-	-	-	-	184.000.000,00
Colocación privada 04 BNP	80.000.000,00	-	-	-	-	-	80.000.000,00
Colocación privada 05 SCH	-	-	50.000.000,00	-	-	-	50.000.000,00
Eurobono 2005	-	165.000.000,00	835.000.000,00	-	-	-	1.000.000.000,00
Colocación privada 05 Deutsche	-	-	100.000.000,00	-	-	-	100.000.000,00
Colocación privada 05 HVB	-	-	100.000.000,00	-	-	-	100.000.000,00
Colocación privada 05 Barclays	-	-	70.000.000,00	-	-	-	70.000.000,00
Eurobono 2005/2	-	450.000.000,00	300.000.000,00	-	-	-	750.000.000,00
PRÉSTAMOS	2.010.633.896,69	558.286,48	787.957.108,00	-	19.385.212,86	1.386.340.777,36	1.393.423.300,95
a corto plazo	644.019.783,53	558.286,48	787.957.108,00	-	679.006,17	1.386.340.777,36	45.515.394,48
a largo plazo	1.366.614.113,16	-	-	-	18.706.206,69	-	1.347.907.906,47
BEI 92	11.780.318,08	-	-	-	3.926.772,68	-	7.853.545,40
BEI 93	21.854.985,64	-	-	-	5.463.746,40	-	16.391.239,24
BEI 96	31.553.135,49	-	-	-	4.507.590,78	-	27.045.544,71
BEI 01	60.101.210,00	-	-	-	-	-	60.101.210,00
Schuldschienen 1996/1	10.225.837,62	-	-	-	-	-	10.225.837,62
Schuldschienen 1996/2	48.572.728,71	-	-	-	-	-	48.572.728,71
Deutsche 96	36.361.232,32	-	-	-	-	-	36.361.232,32
Santander 97	50.485.016,77	-	-	-	4.808.096,83	-	45.676.919,94
Sindicado BNA/BBV 97	30.050.605,22	-	-	-	-	-	30.050.605,22
BCL 97	76.629.043,31	-	-	-	-	-	76.629.043,31
Paribas abril 2000	50.000.000,00	-	-	-	-	-	50.000.000,00

NATURALEZA DE LA OPERACIÓN	DEUDA A 1 DE ENERO		AUMENTOS				DISMINUCIONES			DEUDA A 31 DE DICIEMBRE
	creación	conversión	otros	reembolso	conversión	otros				
Paribas junio 2000	-	10.000.000,00	-	-	-	-	-	-	-	10.000.000,00
Vernsbank 2002	-	20.000.000,00	-	-	-	-	-	-	-	20.000.000,00
Hypothecken 2002	-	75.000.000,00	-	-	-	-	-	-	-	75.000.000,00
Dresdner 2002	-	75.000.000,00	-	-	-	-	-	-	-	75.000.000,00
Deutsche 2002/1	-	75.000.000,00	-	-	-	-	-	-	-	75.000.000,00
Deutsche 2002/2	-	50.000.000,00	-	-	-	-	-	-	-	50.000.000,00
BBVA 2004	-	225.000.000,00	-	-	-	-	-	-	-	225.000.000,00
Deutsche 2004/1	-	34.000.000,00	-	-	-	-	-	-	-	34.000.000,00
Deutsche 2004/2	-	75.000.000,00	-	-	-	-	-	-	-	75.000.000,00
Postbank 2004	-	25.000.000,00	-	-	-	-	-	-	-	25.000.000,00
BBVA 2004/2	-	200.000.000,00	-	-	-	-	-	-	-	200.000.000,00
Baden-Würt 2004	-	75.000.000,00	-	-	-	-	-	-	-	75.000.000,00
DEUDA EN OTRAS MONEDAS (2)	-	5.727.397,91	-	-	-	-	1.909.126,97	-	-	3.818.270,94
PRÉSTAMOS	-	5.727.397,91	-	-	-	-	1.909.126,97	-	-	3.818.270,94
a largo plazo	-	5.727.397,91	-	-	-	-	1.909.126,97	-	-	3.818.270,94
Préstamo BEI 92 \$	-	5.727.397,91	-	-	-	-	1.909.126,97	-	-	3.818.270,94
TOTAL DEUDA (1)+(2)	615.558.286,48	6.299.720.478,93	4.749.916.111,17	119.558.286,48	4.749.916.111,17	-	4.749.916.111,17	-	-	6.795.720.478,93

4. MEMORIA

4.G- INFORMACIÓN SOBRE EL ENDEUDAMIENTO

4.G.2- Situación de los intereses



4

INTERESES

NATURALEZA DE LA OPERACIÓN	INTERESES EXPLÍCITOS	RENDIMIENTOS IMPLÍCITOS	COSTE TOTAL
DE DEUDA EN EUROS (1)	202.205.547,16	18.644.664,81	220.850.211,97
DE DEUDA PÚBLICA	140.121.898,47	18.644.664,81	158.766.563,28
a corto plazo	2.795.943,06	18.644.664,81	21.440.607,87
Pagarés	-	4.674.063,33	4.674.063,33
Papel comercial	-	13.970.601,48	13.970.601,48
Colocación privada 04BARCL	2.589.487,50	-	2.589.487,50
Colocación privada 05 BARCL/2	206.455,56	-	206.455,56
a largo plazo	137.325.955,41	-	137.325.955,41
Obligaciones	19.011.403,19	-	19.011.403,19
Eurobono 98	28.500.000,00	-	28.500.000,00
Eurobono 99	21.250.000,00	-	21.250.000,00
Colocación privada 02 Morgan Stanley	1.070.500,00	-	1.070.500,00
Colocación privada 02 Dresdner	541.300,00	-	541.300,00
Colocación privada 02 Socgen	23.898.465,29	-	23.898.465,29
Eurobono suizo	7.861.560,60	-	7.861.560,60
Eurobono 2003	25.312.500,00	-	25.312.500,00
Colocación privada 03 SCH	3.201.000,00	-	3.201.000,00
Colocación privada 03 BARCL/1	4.478.705,78	-	4.478.705,78
Colocación privada 04 BNP	1.541.822,22	-	1.541.822,22
Colocación privada 05 SCH	-	-	-
Eurobono 2005	-	-	-
Colocación privada 05 Deutsche	-	-	-
Colocación privada 05 HVB	532.360,00	-	532.360,00
Colocación privada 05 Barclays	126.338,33	-	126.338,33
Eurobono 2005/2	-	-	-
DE PRÉSTAMOS	62.083.648,69	-	62.083.648,69
a corto plazo	17.318.393,38	-	17.318.393,38
a largo plazo	44.765.255,31	-	44.765.255,31
BEI 92	231.425,43	-	231.425,43
BEI 93	1.470.621,99	-	1.470.621,99
BEI 96	654.692,50	-	654.692,50
BEI 01	2.794.706,27	-	2.794.706,27
Schuldschien 1996/1	654.442,74	-	654.442,74
Schuldschien 1996/2	3.108.603,01	-	3.108.603,01
Deutsche 96	1.719.356,76	-	1.719.356,76
Santander 97	497.652,75	-	497.652,75
Sindicado BNA/BBV 97	638.895,03	-	638.895,03
BCL 97	4.670.131,14	-	4.670.131,14
Paribas abril 2000	1.863.369,03	-	1.863.369,03
Paribas junio 2000	213.412,22	-	213.412,22
Verinsbank 2002	452.202,78	-	452.202,78
Hypotheken 2002	910.354,17	-	910.354,17
Dresdner 2002	1.664.231,25	-	1.664.231,25
Deutsche 2002/1	3.820.953,47	-	3.820.953,47
Deutsche 2002/2	331.255,56	-	331.255,56
BBVA 2004	9.748.758,31	-	9.748.758,31
Deutsche 2004/1	757.323,55	-	757.323,55
Deutsche 2004/2	1.678.170,83	-	1.678.170,83
Postbank 2004	563.934,73	-	563.934,73
BBVA 2004/2	4.665.734,72	-	4.665.734,72
Baden-Würt 2004	1.655.027,07	-	1.655.027,07
DE DEUDA EN OTRAS MONEDAS (2)	58.489,65	-	58.489,65
DE DEUDA PÚBLICA	-	-	-
a corto plazo	-	-	-
a largo plazo	-	-	-
DE PRÉSTAMOS	58.489,65	-	58.489,65
a corto plazo	-	-	-
a largo plazo	58.489,65	-	58.489,65
Préstamo BEI 92 \$	58.489,65	-	58.489,65
TOTAL INTERESES DE DEUDA (1)+(2)	202.264.036,81	18.644.664,81	220.908.701,62

4. MEMORIA

4.G- INFORMACIÓN SOBRE EL ENDEUDAMIENTO

4.G.3- Aavales

- Aavales de la Generalitat
- Concesión de aavales
- Cancelación de las operaciones aavaladas



4

AVALES GENERALITAT 2005: CARACTERÍSTICAS - IMPORTE

ENTIDAD AVALADA / DECRETO	FINALIDAD	ENTIDAD FINANCIERA	FECHA CONCESIÓN	FECHA VENCIMIENTO	IMPORTE AVALADO 1-ene-2005	CONCEDIDOS 2005	CANCELADOS 2005	IMPORTE AVALADO 31-dic-2005	RIESGO VIVO AVALADO 1-ene-2005	RIESGO VIVO AVALADO 31-dic-2005
FERROCARRIL G.V.										
117/1994, de 21/06	Adquisición material móvil	B.E.I.	30/06/1994	20/06/2009	22.237.447,86	80.000.000,00	0,00	496.856.693,33	279.190.104,39	355.186.579,28
117/1994, de 21/06	Adquisición material móvil	B.E.I.	20/10/1994	20/10/2009	19.833.399,44			19.833.399,44	9.434.846,99	7.547.877,59
107/1995, de 6/06	Adquisición material móvil	B.E.I.	03/07/1995	15/06/2010	36.060.726,26			36.060.726,26	18.030.363,13	15.025.302,61
147/1996, de 30/07	Progr. invers. 1996	Banesto	11/09/1996	13/09/2006	12.176.505,23			12.176.505,23	4.058.835,08	2.029.417,54
147/1996, de 30/07	Progr. invers. 1996	Banco Alicante (actual BBVA)	11/09/1996	13/09/2006	3.005.060,52			3.005.060,52	858.588,73	429.294,37
200/1997, de 1/07	Refinanc. Siemens y aval FEVE	Sindicado- B. Neg. Argent.	29/07/1997	30/07/2007	26.543.554,02			26.543.554,02	26.543.554,02	26.543.554,02
121/1999, de 16/08	Progr. invers. 98/99	B.E.I.	09/09/1999	15/04/2009	12.000.000,00			12.000.000,00	12.000.000,00	12.000.000,00
100/2001, de 12/06	Inversiones línea 5	B.E.I.	24/10/2001	24/10/2021	45.000.000,00			45.000.000,00	45.000.000,00	45.000.000,00
77/2002, de 23/5	Inversiones línea 5	B.E.I.	16/07/2002	20/02/2023	65.000.000,00			65.000.000,00	65.000.000,00	65.000.000,00
176/2003, de 12/9	Tramvía de Alicante	B.E.I.	23/09/2003	10/10/2023	30.000.000,00			30.000.000,00	30.000.000,00	30.000.000,00
176/2003, de 12/9	Tramvía de Alicante	B.E.I.	19/12/2003	15/06/2024	45.000.000,00			45.000.000,00	45.000.000,00	45.000.000,00
176/2003, de 12/9	Tramvía de Alicante	B.E.I.	26/05/2004	15/12/2024	25.000.000,00			25.000.000,00	15.000.000,00	25.000.000,00
48/2004, de 26/3	Tramvía de Alicante	B.E.I.	26/05/2004	15/12/2024	75.000.000,00			75.000.000,00	0,00	75.000.000,00
209/2005, de 23/12	Finan. Proy. "Infr. Ferro C. V."	B.E.I.			-	80.000.000,00		80.000.000,00	-	0,00
F.M.I.					92.050.602,22	200.000.000,00	0,00	292.050.602,22	0,00	222.000.000,00
78/2002, de 23/5	Tesorería - ampliación feria	Sindicado (agente SCh)	28/05/2002	28/05/2005	30.050.602,22			30.050.602,22	0,00	0,00
277/2004, de 17/12	Tesorería - ampliación feria	B.E.I.	pendiente	15/12/2029	62.000.000,00			62.000.000,00	0,00	62.000.000,00
120/2005, de 1/7	Tesorería - ampliación feria	Devia Sabedell Banco Local, S.A	08/07/2005	15/06/2025	-	80.000.000,00		80.000.000,00	-	80.000.000,00
120/2005, de 1/7	Tesorería - ampliación feria	Depifa ACS Bank	29/07/2005	15/06/2020	-	50.000.000,00		50.000.000,00	-	40.000.000,00
120/2005, de 1/7	Tesorería - ampliación feria	Bayerische Landesbank	29/11/2005	15/12/2020	-	40.000.000,00		40.000.000,00	-	40.000.000,00
120/2005, de 1/7	Tesorería - ampliación feria	Instituto de Crédito Oficial	19/12/2005	19/12/2025	-	30.000.000,00		30.000.000,00	-	0,00
SEPIVA, S.A					9.015.181,57	0,00	0,00	9.015.181,57	146.136,77	0,00
362/1995, de 29/12	Invers. Polígono Almassés	B. Central Hispano	23/01/1996	31/07/2006	9.015.181,57			9.015.181,57	146.136,77	0,00
<i>(Vencimiento inicial: 12/07/05)</i>										
IFA-FICIA					18.502.530,26	0,00	1.502.530,26	17.000.000,00	1.502.508,68	17.000.000,00
42/2001, de 27/02	Necesidades tesorería	Banco Crédito Local	13/03/2001	22/12/2005	1.502.530,26			1.502.530,26	0,00	0,00
276/2004, de 17/12	Inversión instal., reconstruc.financ.	Deutsche Postbank AG	20/06/2005	15/09/2015	17.000.000,00			17.000.000,00	0,00	17.000.000,00
RECIPASA					8.275.936,68	0,00	0,00	8.275.936,68	8.301.583,19	8.275.936,68
207/1998, de 23/12	Constr.plantillas Onda y Almazora	B. Santander (actual BSCh) *	28/01/1999	31/12/2010	4.477.540,18			4.477.540,18	4.503.186,69	4.477.540,18
207/1998, de 23/13	Constr.plantillas Onda y Almazora	B. C. Hispano (actual BSCh) *	28/01/1999	31/12/2010	3.798.396,50			3.798.396,50	3.798.396,50	3.798.396,50
<i>*(Novación, dos operaciones en una, Vencimientos iniciales: 22/12/05 y 24/12/05, respectivamente)</i>										
P. CULTURAL CASTELLÓN, S.A.					61.010.121,04	0,00	0,00	61.010.121,04	61.010.121,04	61.010.121,04
131/2001, de 26/07	Inversiones de la sociedad	DGZ Deka Bank	03/09/2001	25/09/2013	6.010.121,04			6.010.121,04	6.010.121,04	6.010.121,04
13/2002, de 8/2	Inversiones de la sociedad	Banco Bilbao Vizcaya	01/03/2002	25/03/2002	12.000.000,00			12.000.000,00	12.000.000,00	12.000.000,00
13/2002, de 8/3	Inversiones de la sociedad	DGZ Deka Bank	01/03/2002	03/04/2002	18.000.000,00			18.000.000,00	18.000.000,00	18.000.000,00
46/2004, de 26/3	Inversiones de la sociedad	Depifa ACS Bank	13/04/2004	04/05/2018	10.000.000,00			10.000.000,00	10.000.000,00	10.000.000,00
46/2004, de 26/4	Inversiones de la sociedad	Banco Bilbao Vizcaya	13/04/2004	13/05/2016	15.000.000,00			15.000.000,00	15.000.000,00	15.000.000,00
I.V. VIVIENDA, S.A					298.242.122,39	20.000.000,00	120.202.420,89	198.039.701,50	132.230.276,92	139.316.039,71
261/1997, de 14/10	Actuación suelo	Banco Bilbao Vizcaya	29/10/1997	09/12/2007	14.905.100,19			14.905.100,19	7.452.550,12	4.968.366,76
306/1997, de 24/12	Pagos cesión cartera créditos	Banco Bilbao Vizcaya	16/11/1998	24/11/2003	10.800.000,00			10.800.000,00	217.180,93	625.961,56
189/1988, de 24/11	Refinanciar actuación suelo	B. Central Hispano	07/12/1998	31/12/2008	1.592.682,08			1.592.682,08	1.274.145,66	955.609,24
205/1998, de 23/12	Pago subv - plan vivie 92-95	Banco Bilbao Vizcaya	01/02/1999	16/02/2005	24.040.484,18		24.040.484,18	0,00	2.401.884,61	0,00
205/1998, de 23/13	Pago subv - plan vivie 92-96	Banco Bilbao Vizcaya	01/02/1999	16/02/2005	24.040.484,18		24.040.484,18	0,00	2.399.662,72	0,00
205/1998, de 23/14	Pago subv - plan vivie 92-97	Sindicado (agente CHispano)	01/02/1999	16/02/2005	72.121.452,53		72.121.452,53	0,00	7.212.145,25	0,00
233/1999, de 31/12	Constr. Infraestruct. docente	Caja Madrid	06/03/2000	26/04/2006	120.741.919,23			120.741.919,23	86.134.728,63	84.952.111,24



ENTIDAD AVALADA / DECRETO	FINALIDAD	ENTIDAD FINANCIERA	FECHA CONCESIÓN	FECHA VENCIMIENTO	IMPORTE AVALADO 1-ene-2005	CONCEDIDOS 2005	CANCELADOS 2005	IMPORTE AVALADO 31-dic-2005	RIESGO VIVO 1-ene-2005	RIESGO VIVO 31-dic-2005
5/2003, de 28/1	Parque logístico de Ribarroja	Banco Bilbao Vizcaya	14/03/2003	14/03/2005	30.000.000,00	-	-	30.000.000,00	25.137.979,00	27.813.990,91
52/2005, de 11/3	Financiar p. inm.prom. púb. G.V.	Devia Sabadell Banco Local	16/03/2005	29/04/2017	-	20.000.000,00	-	20.000.000,00	-	20.000.000,00
SANEAMIENTO AGUAS RESIDUALES C.V.										
114/1994, de 21/06	Obras Plan Saneam. C.V.	B.E.I.	17/02/1995	15/03/2005	288.627.312,40	47.000.000,00	18.515.980,91	317.111.331,49	244.534.707,14	236.236.103,78
15/1995, de 24/01	Ampliación depuradora	Banaja	06/02/1995	15/02/2005	18.030.363,13	-	18.030.363,13	-	2.253.795,39	-
36/1995, de 29/12	Obras Plan de Saneam. C.V.	B.E.I.	17/02/1995	15/03/2010	485.617,78	-	485.617,78	-	34.686,93	-
233/1996, de 10/12	Obras Plan de Saneam. C.V.	B.E.I.	20/03/1997	15/12/2011	24.070.847,31	-	-	42.070.847,31	22.947.734,89	19.123.112,41
233/1996, de 10/13	Obras Plan de Saneam. C.V.	B.E.I.	20/03/1997	15/12/2011	24.040.484,18	-	-	24.040.484,18	15.298.489,93	13.112.991,37
233/1996, de 10/14	Obras Plan de Saneam. C.V.	B.E.I.	20/03/1997	15/03/2020	6.000.000,00	-	-	6.000.000,00	24.000.000,00	24.000.000,00
233/1996, de 10/15	Obras Plan de Saneam. C.V.	B.E.I.	22/03/1997	31/01/2020	12.000.000,00	-	-	12.000.000,00	6.000.000,00	6.000.000,00
176/2000, de 5/12	Obras Plan de Saneam. C.V.	B.E.I.	29/01/2001	15/12/2020	42.000.000,00	-	-	42.000.000,00	42.000.000,00	42.000.000,00
138/2001, de 5/09	Obras Plan de Saneam. C.V.	B.E.I.	24/10/2001	15/12/2026	42.000.000,00	-	-	42.000.000,00	42.000.000,00	42.000.000,00
76/2002, de 23/5	Instal. agua Plan D. Saneam. C.V.	B.E.I.	16/07/2002	25 años	78.000.000,00	-	-	78.000.000,00	78.000.000,00	78.000.000,00
208/2005, de 23/12	Obras II Plan D. Saneam. C.V.	a determinar	pendiente	pendiente	-	47.000.000,00	-	47.000.000,00	-	-
CIRCUITO DEL MOTOR Y PROMOCIÓN DEPORTIVA, S.A.										
131/1999, de 17/09	Plan de inversiones sociedad	Caja Madrid	01/10/1999	07/07/2011	52.889.036,78	0,00	0,00	52.889.036,78	39.546.568,04	35.639.989,36
131/1999, de 17/10	Plan de inversiones sociedad	Banesto	01/10/1999	26/05/2011	18.030.363,13	-	-	18.030.363,13	11.719.736,01	9.916.699,69
131/1999, de 17/11	Plan de inversiones sociedad	Banaja	01/10/1999	15/12/2010	7.813.157,36	-	-	7.813.157,36	5.469.210,16	4.687.894,43
131/1999, de 17/12	Plan de inversiones sociedad	Santander Central Hispano	01/10/1999	10/11/2011	7.212.145,25	-	-	7.212.145,25	4.327.287,13	3.606.072,60
33/2001, de 13/02	Plan de inversiones sociedad	DGZ Dela Bank	04/05/2001	11/05/2013	13.823.250,00	-	-	13.823.250,00	6.010.121,04	3.606.072,64
S. PROYECTOS TEMÁTICOS C.V., S.A.										
188/1998, de 24/11	Plan de inversiones sociedad	Banaja	21/01/1999	15/04/2009	517.639.819,28	84.315.430,00	6.578.918,90	595.376.330,38	428.911.648,86	488.648.157,13
188/1998, de 24/12	Plan de inversiones sociedad	CAM	21/01/1999	10/06/2009	11.447.822,13	-	-	11.447.822,13	11.447.822,13	11.447.822,13
188/1998, de 24/13	Plan de inversiones sociedad	Caja Rural Valencia	21/01/1999	11/08/2009	17.171.733,20	-	-	17.171.733,20	17.171.733,00	17.171.733,00
188/1998, de 24/14	Plan de inversiones sociedad	Banco de Valencia	21/01/1999	22/02/2009	5.723.911,06	-	-	5.723.911,06	5.723.911,06	5.723.911,06
188/1998, de 24/15	Plan de inversiones sociedad	Banco Alicante (actual BBVA)	21/01/1999	10/02/2009	2.289.679,83	-	-	2.289.679,83	2.289.679,83	2.289.679,83
221/1999, de 15/12	Plan de inversiones sociedad	Banco Comercio (actual BBVA)	14/01/2000	19/01/2010	3.005.060,52	-	-	3.005.060,52	2.065.979,12	1.690.346,56
221/1999, de 15/13	Plan de inversiones sociedad	Banco Bilbao Vizcaya	14/01/2000	31/12/2009	6.010.121,04	-	-	6.010.121,04	3.756.325,65	3.005.060,52
221/1999, de 15/14	Plan de inversiones sociedad	Banco Crédito Local	14/01/2000	02/02/2010	30.050.605,22	-	-	30.050.605,22	19.720.709,71	15.964.384,05
221/1999, de 15/15	Plan de inversiones sociedad	Banaja	14/01/2000	15/12/2009	7.212.145,25	-	-	7.212.145,25	4.006.747,33	3.205.397,85
221/1999, de 15/16	Plan de inversiones sociedad	DGZ Dela Bank	03/07/2000	20/07/2012	43.873.000,00	-	-	43.873.000,00	43.873.000,00	43.873.000,00
175/2000, de 5/12	Plan de inversiones sociedad	HSBC T&B	14/12/2000	19/12/2008	40.000.000,00	-	-	40.000.000,00	40.000.000,00	40.000.000,00
32/2001, de 16/02	Plan de inversiones sociedad	DGZ Dela Bank	16/02/2001	20/02/2013	40.000.000,00	-	-	40.000.000,00	40.000.000,00	40.000.000,00
141/2001, de 5/09	Cumpl.obligación económica Paramount	Paramount Pictures	01/10/2001	03/03/2005	6.578.918,90	-	6.578.918,90	0,00	6.578.918,90	0,00
95/2002, de 4/7	Ejecución plan inversiones	Dela Bank	05/07/2002	30/07/2012	15.000.000,00	-	-	15.000.000,00	15.000.000,00	15.000.000,00
95/2002, de 4/8	Ejecución plan inversiones	Banco Bilbao Vizcaya	05/07/2002	30/06/2009	12.000.000,00	-	-	12.000.000,00	12.000.000,00	12.000.000,00
95/2002, de 4/9	Ejecución plan inversiones	ICO	05/07/2002	18/10/2012	30.000.000,00	-	-	30.000.000,00	30.000.000,00	30.000.000,00
95/2002, de 4/10	Ejecución plan inversiones	Devia Sabadell	05/07/2002	23/01/2015	50.000.000,00	-	-	50.000.000,00	50.000.000,00	50.000.000,00
95/2002, de 4/11	Ejecución plan inversiones	HVB B. Luxembourg	11/12/2002	17/12/2009	38.000.000,00	-	-	38.000.000,00	38.000.000,00	38.000.000,00
232/2003, de 28/11	Ejecución plan de inversiones	Caja Madrid	23/12/2003	23/12/2011	45.829.000,00	-	-	45.829.000,00	45.829.000,00	45.829.000,00
232/2003, de 28/12	Ejecución plan de inversiones	Banco Bilbao Vizcaya	23/12/2003	23/12/2018	30.000.000,00	-	-	30.000.000,00	30.000.000,00	30.000.000,00
257/2004, de 19/11	Ejecución plan de inversiones	Landesbank Hessen-Thüringen	20/01/2005	01/02/2015	72.000.000,00	-	-	72.000.000,00	0,00	72.000.000,00
207/2005, de 23/12	Ejecución plan de inversiones	a determinar	pendiente	pendiente	-	84.315.430,00	-	84.315.430,00	-	0,00
C. ARTES Y CIENCIAS, S.A.										
132/1999, de 17/09	Plan de inversiones sociedad	Sindacado (agente SCH)	14/10/1999	h. 18/6/2021	80.000.000,00	0,00	0,00	80.000.000,00	30.920.188,26	33.041.539,11
102/2001, de 12/06	Ampliación línea de crédito	Sindacado (agente SCH)	15/10/2001	h. 18/6/2021	80.000.000,00	-	-	80.000.000,00	30.920.188,26	33.041.539,11
FTVV										
121/2000, de 25/07	Ampliación de capital	DGZ Dela Bank	06/09/2000	20/09/2012	540.090.786,00	1.38.035.250,00	0,00	678.126.036,00	508.255.966,00	678.126.036,00
99/2001, de 12/06	Ampliación de capital	Dresdner Bank	16/07/2001	20/07/2016	94.959.896,00	-	-	94.959.896,00	94.959.896,00	94.959.896,00
48/2002, de 26/3	Ampliación de capital	Sindacado (agente BBVA)	12/06/2002	20/06/2009	55.411.000,00	-	-	55.411.000,00	55.411.000,00	55.411.000,00
48/2002, de 26/4	Ampliación de capital	Hypovertenshsk	29/07/2002	20/09/2007	50.346.000,00	-	-	50.346.000,00	50.346.000,00	50.346.000,00

ENTIDAD AVALADA / DECRETO	FINALIDAD	ENTIDAD FINANCIERA	FECHA CONCESIÓN	FECHA VENCIMIENTO	IMPORTE AVALADO 1-ene-2005	CONCEDIDOS 2005	CANCELADOS 2005	IMPORTE AVALADO 31-dic-2005	RIESGO VIVO AVALADO 1-ene-2005	RIESGO VIVO AVALADO 31-dic-2005
26/2003, de 25/3	Ampliación de capital	Banco Bilbao Vizcaya	04/06/2003	04/06/2018	55.000.000,00			50.000.000,00	50.000.000,00	50.000.000,00
26/2003, de 25/4	Ampliación de capital	Deutsche Postbank	15/05/2003	20/05/2013	50.000.000,00			18.958.000,00	18.958.000,00	18.958.000,00
26/2003, de 25/5	Ampliación de capital	Muenchener Hypothekbank	15/05/2003	20/05/2013	18.958.000,00			55.000.000,00	55.000.000,00	55.000.000,00
118/2004, de 9/7	Ampliación de capital	Deutsche Postbank AG	19/07/2004	21/07/2014	69.288.250,00			69.288.250,00	69.288.250,00	69.288.250,00
253/2004, de 12/11	Ampliación de capital	Banco Bilbao Vizcaya	17/11/2004	24/11/2016	31.834.820,00			31.834.820,00	31.834.820,00	31.834.820,00
253/2004, de 12/12	Ampliación de capital	Dexia Sabadell Banco Local	17/11/2004	10/01/2017	31.834.820,00			31.834.820,00	0,00	31.834.820,00
117/2005, de 24/6	Ampliación de capital	Bayerische Landesbank	29/06/2005	20/09/2015	-	66.090.515,00		66.090.515,00	-	66.090.515,00
117/2005, de 24/7	Ampliación de capital	Banco Bilbao Vizcaya	29/06/2005	24/05/2020	-	38.899.477,50		38.899.477,50	-	38.899.477,50
117/2005, de 24/8	Ampliación de capital	Deutsche Postbank AG	29/06/2005	20/12/2015	-	33.045.257,50		33.045.257,50	-	33.045.257,50
VAERSA					57.634.363,00	0,00	0,00	57.634.363,00	57.634.363,00	57.634.363,00
137/2001, de 5/09	Plan de inversiones sociedad	DGZ Deka Bank	17/09/2001	18/10/2013	13.826.630,00			13.826.630,00	13.826.630,00	13.826.630,00
"	Plan de inversiones sociedad	Banco Bilbao Vizcaya	17/09/2001	06/11/2011	4.203.733,00			4.203.733,00	4.203.733,00	4.203.733,00
183/2002, de 19/11	Proyectos inversión 2002/3	Banco Bilbao Vizcaya	22/11/2002	02/12/2017	39.604.000,00			39.604.000,00	39.604.000,00	39.604.000,00
J.C. USUARIOS VINALOPÓ, L.'ALACANTÍ Y CONSORCIO AGUAS MARINA BAJA					7.512.651,30	0,00	0,00	7.512.651,30	0,00	0,00
182/2002, de 19/11	Trasvase Júcar-Vinalopó	Sindicado (agente CAM)	20/12/2002	h. 2031	7.512.651,30			7.512.651,30	0,00	0,00
F.C. ARTES ESCENICAS					31.553.140,00	0,00	0,00	31.553.140,00	14.000.000,00	17.000.000,00
9/2003, de 4/2	Financiación inversiones sociedad	Dexia Sabadell Banco Local	12/03/2003	12/09/2019	31.553.140,00			31.553.140,00	14.000.000,00	17.000.000,00
CIEGSA					500.000.000,00	136.000.000,00	0,00	636.000.000,00	380.000.000,00	565.000.000,00
65/2003, de 3/6	Financiación planes inversión infraest.centros docentes	B.E.I.	19/06/2003	12 años	80.000.000,00			80.000.000,00	80.000.000,00	80.000.000,00
117/2004, de 9/7	Financiación planes inversión infraest.centros docentes	B.E.I.	07/04/2004	15/09/2029	300.000.000,00			300.000.000,00	300.000.000,00	300.000.000,00
117/2004, de 9/8	Financiación planes inversión infraest.centros docentes	B.E.I.	27/12/2004	15/03/2030	120.000.000,00			120.000.000,00	0,00	120.000.000,00
206/2005, de 23/12	Financiación planes inversión infraest.centros docentes	Banco Bilbao Vizcaya	28/12/2005	30/07/2025	-	65.000.000,00		65.000.000,00	-	65.000.000,00
206/2005, de 23/13	Financiación planes inversión infraest.centros docentes	Bayerische Landesbank	28/12/2005	pendiente	-	71.000.000,00		71.000.000,00	-	0,00
AEROPUERTO CASTELLON					46.000.000,00	0,00	0,00	46.000.000,00	0,00	1.990.130,24
1/2004, de 16/1	Financiar concesión préstamo	Caixa d'Estalvis de Catalunya	21/01/2004	h.25 años	46.000.000,00			46.000.000,00	0,00	1.990.130,24
TOTAL					3.025.900.296,25	705.350.680,00	146.799.850,96	3.584.451.125,29	2.186.184.172,29	2.916.104.995,33

AVALES CONCEDIDOS DURANTE EL EJERCICIO 2005

DECRETO	FINALIDAD	ENTIDAD AVALADA / ENTIDAD FINANCIERA	IMPORTE AVALADO	FECHA CONCESIÓN	FECHA VTO.
Decreto 52/2005, de 11-mar.	Financiar p. inm.prom. púb. G.V.	I.V.V., S.A. Dexia Sabadell Banco Local, S.A.	20.000.000,00	16/03/2005	29/04/2017
RTVV					
Decreto 117/2005, de 24-jun.	Ampliación de capital	Bayerische Landesbank (Bayern LD)	66.090.515,00	29/06/2005	20/09/2015
Decreto 117/2005, de 24-jun.	Ampliación de capital	Banco Bilbao Vizcaya Argentaria, S.A.	38.899.477,50	29/06/2005	24/05/2020
Decreto 117/2005, de 24-jun.	Ampliación de capital	Deutsche Postbank AG	33.045.257,50	29/06/2005	20/12/2015
			138.035.250,00		
FERIA VALENCIA					
Decreto 120/2005, de 1-jul.	Tesorería - ampliación feria	Dexia Sabadell Banco Local, S.A.	80.000.000,00	06/07/2005	15/06/2025
Decreto 120/2005, de 1-jul.	Tesorería - ampliación feria	Depfa ACS Bank	50.000.000,00	06/07/2005	15/06/2020
Decreto 120/2005, de 1-jul.	Tesorería - ampliación feria	Instituto de Crédito Oficial	30.000.000,00	28/11/2005	15/12/2020
Decreto 120/2005, de 1-jul.	Tesorería - ampliación feria	Bayerische Landesbank	40.000.000,00	28/11/2005	19/12/2025
			200.000.000,00		
CIEGSA					
Decreto 206/2005, de 23-dic.	Financiación planes inversión en infraestructuras de centros docentes	Banco Bilbao Vizcaya Argentaria, S.A.	65.000.000,00	28/12/2005	30/07/2025
Decreto 206/2005, de 23-dic.	Financiación planes inversión en infraestructuras de centros docentes	Bayerische Landesbank (Bayern LD)	71.000.000,00	28/12/2005	pendiente
			136.000.000,00		
S.P.TEMÁTICOS C.V.					
Decreto 207/2005, de 23-dic.	Ejecución plan de inversiones	a determinar	84.315.430,00	pendiente	pendiente
E.S. AGUAS RESIDUALES C.V.					
Decreto 208/2005, de 23-dic.	Obras II Plan D. Saneam. C.V.	a determinar	47.000.000,00	pendiente	pendiente
FFGV					
Decreto 209/2005, de 23-dic.	Finan. Proy. "Infr. Ferro.C.V."	Banco Europeo de Inversiones	80.000.000,00	pendiente	29/07/2005
TOTAL			705.350.680,00		

LIMITACIONES LEGALES

Límite presupuestario: 980.000.000,00 euros

(Artículo 35 de la Ley de Presupuestos de la Comunidad Valenciana para el ejercicio 2005)

CANCELACION DE OPERACIONES AVALADAS POR LA GENERALITAT DURANTE EL EJERCICIO 2005

ENTIDAD AVALADA	ENTIDAD FINANCIERA	DECRETO AUTORIZACIÓN	IMPORTE AVALADO (CANCELADO)	FECHA FORMALIZACIÓN	FECHA CANCELACIÓN	OBSERVACIONES
	B. Bilbao Vizcaya	205/1998, de 23/12	24.040.484,18	16/02/1999	16/02/2005	Cancelado por vencimiento de la operación
IVV, S.A.	B. Bilbao Vizcaya	205/1998, de 23/12	24.040.484,18	16/02/1999	16/02/2005	Cancelado por vencimiento de la operación
	Sindicado (B.Central Hispano)	205/1998, de 23/12	72.121.452,53	16/02/1999	16/02/2005	Cancelado por vencimiento de la operación
S.P.TEMATICOS C.V.	Paramount Pictures	141/2001, de 5/9	6.578.918,90	01/10/2001	03/03/2005	Cancelado por vencimiento del contrato
ENT.SANEAM.AGUAS	Banco Europeo de Inversiones	114/1994, de 21/6	18.030.363,13	17/02/1995	15/03/2005	Cancelado por vencimiento de la operación
	Bancaja	135/1994, de 18/7	485.617,78	30/01/1995	15/02/2005	Cancelado por vencimiento de la operación
IFA	Banco Crédito Local	42/2001, de 27/2	1.502.530,26	22/12/2000	22/12/2005	Cancelado por vencimiento de la operación
TOTAL			146.799.850,96			

4. MEMORIA

4.H- INFORMACIÓN SOBRE OPERACIONES DE INTERCAMBIO FINANCIERO

4.H.1- De intereses

4.H.2- De divisas

4

4. MEMORIA

4.H- INFORMACIÓN SOBRE OPERACIONES DE INTERCAMBIO FINANCIERO

4.H.1- De intereses



4

OPERACIONES DE INTERCAMBIO FINANCIERO DE INTERESES

Listado de Coberturas de Tipos de Interés (no incluye el pago de intereses del pasivo subyacente)

REFERENCIA	TIPO DE FLUJO	ENTIDAD	FECHA INICIO	FECHA LIQUID.	FECHA AMORTIZ.	TIPO DE INTERES O CAMBIO	IMPORTE EN DIVISA	IMPORTE EN EUROS
0107: PTMO DEUT 96								
EUR: EURO								
SWI009921	Interest	UBSU	15-jun-01	15-jun-05	15-jun-07	2,18600%	265.682,08	265.682,08
SWI009921	Interest	UBSU	15-jun-01	15-jun-05	15-jun-07	5,93500%	(721.328,05)	(721.328,05)
Total 15/06/2005							(455.645,97)	(455.645,97)
SWI009921	Interest	UBSU	15-jun-01	15-dic-05	15-jun-07	2,11100%	257.976,43	257.976,43
SWI009921	Interest	UBSU	15-jun-01	15-dic-05	15-jun-07	5,93500%	(725.291,39)	(725.291,39)
Total 15/12/2005							(467.314,96)	(467.314,96)
Total 0107: PTMO DEUT 96								(922.960,93)
0209: PTMO BBVA 2004								
EUR: EURO								
SWI011983	Interest	JMOR	11-feb-04	11-feb-05	11-feb-14	4,27750%	(2.174.395,83)	(2.174.395,83)
SWI011983	Interest	JMOR	11-feb-04	11-feb-05	11-feb-14	2,17000%	277.277,78	277.277,78
SWI011984	Interest	GOLDMAN	11-feb-04	11-feb-05	11-feb-14	4,27500%	(2.173.125,00)	(2.173.125,00)
SWI011984	Interest	GOLDMAN	11-feb-04	11-feb-05	11-feb-14	2,17000%	277.277,78	277.277,78
SWI011982	Interest	INDO	11-feb-04	11-feb-05	11-feb-14	4,28350%	(2.177.445,83)	(2.177.445,83)
SWI011982	Interest	INDO	11-feb-04	11-feb-05	11-feb-14	2,17000%	277.277,78	277.277,78
SWI011981	Interest	BBVA	11-feb-04	11-feb-05	11-feb-14	4,28200%	(2.176.683,33)	(2.176.683,33)
SWI011981	Interest	BBVA	11-feb-04	11-feb-05	11-feb-14	2,17000%	277.277,78	277.277,78
Total 11/02/2005							(7.592.538,87)	(7.592.538,87)
SWI011982	Interest	INDO	11-feb-04	11-may-05	11-feb-14	2,14200%	264.775,00	264.775,00
SWI011981	Interest	BBVA	11-feb-04	11-may-05	11-feb-14	2,14200%	264.775,00	264.775,00
SWI011984	Interest	GOLDMAN	11-feb-04	11-may-05	11-feb-14	2,14200%	264.775,00	264.775,00
SWI011983	Interest	JMOR	11-feb-04	11-may-05	11-feb-14	2,14200%	264.775,00	264.775,00
Total 11/05/2005							1.059.100,00	1.059.100,00
SWI011982	Interest	INDO	11-feb-04	11-ago-05	11-feb-14	2,12800%	271.911,11	271.911,11
SWI011981	Interest	BBVA	11-feb-04	11-ago-05	11-feb-14	2,12800%	271.911,11	271.911,11
SWI011983	Interest	JMOR	11-feb-04	11-ago-05	11-feb-14	2,12800%	271.911,11	271.911,11
SWI011984	Interest	GOLDMAN	11-feb-04	11-ago-05	11-feb-14	2,12800%	271.911,11	271.911,11
Total 11/08/2005							1.087.644,44	1.087.644,44
SWI011984	Interest	GOLDMAN	11-feb-04	11-nov-05	11-feb-14	2,13400%	272.677,78	272.677,78
SWI011983	Interest	JMOR	11-feb-04	11-nov-05	11-feb-14	2,13400%	272.677,78	272.677,78
SWI011981	Interest	BBVA	11-feb-04	11-nov-05	11-feb-14	2,13400%	272.677,78	272.677,78
SWI011982	Interest	INDO	11-feb-04	11-nov-05	11-feb-14	2,13400%	272.677,78	272.677,78
Total 11/11/2005							1.090.711,12	1.090.711,12
Total 0209: PTMO BBVA 2004								(4.355.083,31)
0307: PTMO HYPOTHEKEN 2002								
EUR: EURO								
SWI012455	Interest	SOCI	12-ene-05	12-abr-05	12-ene-15	2,14600%	268.250,00	268.250,00
Total 12/04/2005							268.250,00	268.250,00
SWI012455	Interest	SOCI	12-ene-05	12-jul-05	12-ene-15	2,14400%	270.977,78	270.977,78
Total 12/07/2005							270.977,78	270.977,78
SWI012455	Interest	SOCI	12-ene-05	12-oct-05	12-ene-15	2,11400%	270.122,22	270.122,22
Total 12/10/2005							270.122,22	270.122,22
Total 0307: PTMO HYPOTHEKEN 2002								809.350,00
0310: PTMO DEUTSCHE 2002/2								
EUR: EURO								
SWI012454	Interest	GOLDMAN	12-ene-05	12-abr-05	12-ene-15	2,14600%	268.250,00	268.250,00
Total 12/04/2005							268.250,00	268.250,00
SWI012454	Interest	GOLDMAN	12-ene-05	12-jul-05	12-ene-15	2,14400%	270.977,78	270.977,78
Total 12/07/2005							270.977,78	270.977,78
SWI012454	Interest	GOLDMAN	12-ene-05	12-oct-05	12-ene-15	2,11400%	270.122,22	270.122,22
Total 12/10/2005							270.122,22	270.122,22
Total 0310: PTMO DEUTSCHE 2002/2								809.350,00
0408: PTMO ABRIL 2000								
EUR: EURO								
SWI009915	Interest	CITI	17-dic-01	15-jun-05	15-jun-05	5,83500%	(531.880,69)	(531.880,69)
SWI009915	Interest	CITI	17-dic-01	15-jun-05	15-jun-05	2,18600%	199.261,56	199.261,56
SWI009918	Interest	CITI	17-dic-01	15-jun-05	15-jun-05	5,98000%	(726.797,26)	(726.797,26)
SWI009918	Interest	CITI	17-dic-01	15-jun-05	15-jun-05	2,18600%	265.682,08	265.682,08
Total 15/06/2005							(793.734,31)	(793.734,31)
Total 0408: PTMO ABRIL 2000								(793.734,31)
0412: COL.PRIV 02-DRESDNER								
OCF010540	Interest	INDO	06-mar-02	16-feb-05	16-feb-05	2,17200%	0,00	0,00
OCF010266	Interest	CITI	04-dic-01	16-feb-05	16-feb-05	2,17200%	0,00	0,00
SWI010263	Interest	CITI	18-feb-02	16-feb-05	16-feb-05	3,30000%	(671.000,00)	(671.000,00)

REFERENCIA	TIPO DE FLUJO	ENTIDAD	FECHA INICIO	FECHA LIQUID.	FECHA AMORTIZ.	TIPO DE INTERES O CAMBIO	IMPORTE EN DIVISA	IMPORTE EN EUROS
SWI010263	Interest	CITI	18-feb-02	16-feb-05	16-feb-05	2,17200%	111.013,33	111.013,33
OCF010264	Interest	CITI	04-dic-01	16-feb-05	16-feb-05	2,17200%	0,00	0,00
OCF010265	Interest	CITI	04-dic-01	16-feb-05	16-feb-05	2,17200%	0,00	0,00
SWI010537	Interest	INDO	18-feb-02	16-feb-05	16-feb-05	2,17200%	(111.013,33)	(111.013,33)
SWI010537	Interest	INDO	18-feb-02	16-feb-05	16-feb-05	3,30000%	671.000,00	671.000,00
OCF010538	Interest	INDO	06-mar-02	16-feb-05	16-feb-05	2,17200%	0,00	0,00
OCF010539	Interest	INDO	06-mar-02	16-feb-05	16-feb-05	2,17200%	0,00	0,00
Total 16/02/2005							0,00	0,00
SWI012439	Interest	GOLDMAN	12-ene-05	12-abr-05	12-ene-15	2,14600%	268.250,00	268.250,00
SWI012438	Interest	BBVA	12-ene-05	12-abr-05	12-ene-15	2,14600%	268.250,00	268.250,00
Total 12/04/2005							536.500,00	536.500,00
SWI012438	Interest	BBVA	12-ene-05	12-jul-05	12-ene-15	2,14400%	270.977,78	270.977,78
SWI012439	Interest	GOLDMAN	12-ene-05	12-jul-05	12-ene-15	2,14400%	270.977,78	270.977,78
Total 12/07/2005							541.955,56	541.955,56
SWI012439	Interest	GOLDMAN	12-ene-05	12-oct-05	12-ene-15	2,11400%	270.122,22	270.122,22
SWI012438	Interest	BBVA	12-ene-05	12-oct-05	12-ene-15	2,11400%	270.122,22	270.122,22
Total 12/10/2005							540.244,44	540.244,44
Total 0412: COL.PRIV 02-DRESDNER								1.618.700,00
0512: PTMO SANT 97								
EUR: EURO								
SWI012955	Interest	BNPE	20-jun-05	20-dic-05	20-jun-15	2,12400%	539.850,00	539.850,00
Total 20/12/2005							539.850,00	539.850,00
Total 0512: PTMO SANT 97								539.850,00
0607: PTMO BCL 97								
EUR: EURO								
OCF007028	Interest	CITI	12-dic-97	29-mar-05	27-jun-07	2,19700%	0,00	0,00
OCF007025	Interest	SANT	12-dic-97	29-mar-05	27-jun-07	2,19700%	0,00	0,00
OCF011210	Interest	BSCH	12-dic-97	29-mar-05	27-jun-07	2,19700%	(170.179,92)	(170.179,92)
OCF011211	Interest	CITI	12-dic-97	29-mar-05	27-jun-07	2,19700%	(186.257,16)	(186.257,16)
OCF011209	Interest	BSCH	12-dic-97	29-mar-05	27-jun-07	2,19700%	(313.696,26)	(313.696,26)
OCF011212	Interest	CITI	12-dic-97	29-mar-05	27-jun-07	2,19700%	(90.465,67)	(90.465,67)
Total 29/03/2005							(760.599,01)	(760.599,01)
OCF011212	Interest	CITI	12-dic-97	27-jun-05	27-jun-07	2,14200%	(88.499,03)	(88.499,03)
OCF011209	Interest	BSCH	12-dic-97	27-jun-05	27-jun-07	2,14200%	(313.487,91)	(313.487,91)
OCF011211	Interest	CITI	12-dic-97	27-jun-05	27-jun-07	2,14200%	(186.133,45)	(186.133,45)
OCF011210	Interest	BSCH	12-dic-97	27-jun-05	27-jun-07	2,14200%	(166.480,35)	(166.480,35)
OCF007025	Interest	SANT	12-dic-97	27-jun-05	27-jun-07	2,14200%	0,00	0,00
OCF007028	Interest	CITI	12-dic-97	27-jun-05	27-jun-07	2,14200%	0,00	0,00
Total 27/06/2005							(754.600,74)	(754.600,74)
OCF007028	Interest	CITI	12-dic-97	27-sep-05	27-jun-07	2,10200%	0,00	0,00
OCF007025	Interest	SANT	12-dic-97	27-sep-05	27-jun-07	2,10200%	0,00	0,00
OCF011210	Interest	BSCH	12-dic-97	27-sep-05	27-jun-07	2,10200%	(170.179,91)	(170.179,91)
OCF011211	Interest	CITI	12-dic-97	27-sep-05	27-jun-07	2,10200%	(193.188,00)	(193.188,00)
OCF011209	Interest	BSCH	12-dic-97	27-sep-05	27-jun-07	2,10200%	(325.369,26)	(325.369,26)
OCF011212	Interest	CITI	12-dic-97	27-sep-05	27-jun-07	2,10200%	(90.465,67)	(90.465,67)
Total 27/09/2005							(779.202,84)	(779.202,84)
OCF011212	Interest	CITI	12-dic-97	27-dic-05	27-jun-07	2,13600%	(89.482,35)	(89.482,35)
OCF011209	Interest	BSCH	12-dic-97	27-dic-05	27-jun-07	2,13600%	(317.700,34)	(317.700,34)
OCF011211	Interest	CITI	12-dic-97	27-dic-05	27-jun-07	2,13600%	(188.634,58)	(188.634,58)
OCF011210	Interest	BSCH	12-dic-97	27-dic-05	27-jun-07	2,13600%	(168.330,13)	(168.330,13)
OCF007025	Interest	SANT	12-dic-97	27-dic-05	27-jun-07	2,13600%	0,00	0,00
OCF007028	Interest	CITI	12-dic-97	27-dic-05	27-jun-07	2,13600%	0,00	0,00
Total 27/12/2005							(764.147,40)	(764.147,40)
Total 0607: PTMO BCL 97								(3.058.549,99)
0720: COL.PRIV 05-DEUTSCHE								
EUR: EURO								
SWI012437	Interest	BSCH	12-ene-05	12-abr-05	12-ene-15	2,14600%	268.250,00	268.250,00
SWI012436	Interest	ABNA	12-ene-05	12-abr-05	12-ene-15	2,14600%	268.250,00	268.250,00
Total 12/04/2005							536.500,00	536.500,00
SWI012437	Interest	BSCH	12-ene-05	12-jul-05	12-ene-15	2,14400%	270.977,78	270.977,78
SWI012436	Interest	ABNA	12-ene-05	12-jul-05	12-ene-15	2,14400%	270.977,78	270.977,78
Total 12/07/2005							541.955,56	541.955,56
SWI012437	Interest	BSCH	12-ene-05	12-oct-05	12-ene-15	2,11400%	270.122,22	270.122,22
SWI012436	Interest	ABNA	12-ene-05	12-oct-05	12-ene-15	2,11400%	270.122,22	270.122,22
Total 12/10/2005							540.244,44	540.244,44
Total 0720: COL.PRIV 05-DEUTSCHE (*)								1.618.700,00
1005: COL.PRIV 02-SOCGEN								
EUR: EURO								
SWI011036	Interest	INDO	13-ene-03	13-ene-05	14-ene-13	4,82250%	(2.411.250,00)	(2.411.250,00)
SWI011036	Interest	INDO	13-ene-03	13-ene-05	14-ene-13	2,14600%	274.211,11	274.211,11
SWI011042	Interest	DEUT	13-ene-03	13-ene-05	14-ene-13	4,82000%	(2.410.000,00)	(2.410.000,00)

REFERENCIA	TIPO DE FLUJO	ENTIDAD	FECHA INICIO	FECHA LIQUID.	FECHA AMORTIZ.	TIPO DE INTERES O CAMBIO	IMPORTE EN DIVISA	IMPORTE EN EUROS
SWI011042	Interest	DEUT	13-ene-03	13-ene-05	14-ene-13	2,14600%	274.211,11	274.211,11
SWI011063	Interest	BSCH	13-ene-03	13-ene-05	14-ene-13	4,77000%	(2.385.000,00)	(2.385.000,00)
SWI011063	Interest	BSCH	13-ene-03	13-ene-05	14-ene-13	2,14600%	274.211,11	274.211,11
SWI011064	Interest	CITI	13-ene-03	13-ene-05	14-ene-13	4,76500%	(2.382.500,00)	(2.382.500,00)
SWI011064	Interest	CITI	13-ene-03	13-ene-05	14-ene-13	2,14600%	274.211,11	274.211,11
SWI011043	Interest	CITI	13-ene-03	13-ene-05	14-ene-13	4,82250%	(2.411.250,00)	(2.411.250,00)
SWI011043	Interest	CITI	13-ene-03	13-ene-05	14-ene-13	2,14600%	274.211,11	274.211,11
SWI011072	Interest	CITI	13-ene-03	13-ene-05	14-ene-13	4,69500%	(2.347.500,00)	(2.347.500,00)
SWI011072	Interest	CITI	13-ene-03	13-ene-05	14-ene-13	2,14600%	274.211,11	274.211,11
SWI011073	Interest	INDO	13-ene-03	13-ene-05	14-ene-13	4,69000%	(2.345.000,00)	(2.345.000,00)
SWI011073	Interest	INDO	13-ene-03	13-ene-05	14-ene-13	2,14600%	274.211,11	274.211,11
Total 13/01/2005							(14.773.022,23)	(14.773.022,23)
OCF011050	Interest	JMOR	07-nov-02	07-feb-05	07-nov-12	2,16100%	0,00	0,00
OCF011051	Interest	JMOR	07-nov-02	07-feb-05	07-nov-12	2,16100%	0,00	0,00
OCF011054	Interest	JMOR	07-nov-02	07-feb-05	07-nov-12	2,16100%	(570.645,83)	(570.645,83)
OCF011053	Interest	JMOR	07-nov-02	07-feb-05	07-nov-12	2,16100%	(148.886,11)	(148.886,11)
OCF011052	Interest	JMOR	07-nov-02	07-feb-05	07-nov-12	2,16100%	0,00	0,00
Total 07/02/2005							(719.531,94)	(719.531,94)
SWI011036	Interest	INDO	13-ene-03	13-abr-05	14-ene-13	2,14600%	268.250,00	268.250,00
SWI011042	Interest	DEUT	13-ene-03	13-abr-05	14-ene-13	2,14600%	268.250,00	268.250,00
SWI011073	Interest	INDO	13-ene-03	13-abr-05	14-ene-13	2,14600%	268.250,00	268.250,00
SWI011072	Interest	CITI	13-ene-03	13-abr-05	14-ene-13	2,14600%	268.250,00	268.250,00
SWI011043	Interest	CITI	13-ene-03	13-abr-05	14-ene-13	2,14600%	268.250,00	268.250,00
SWI011064	Interest	CITI	13-ene-03	13-abr-05	14-ene-13	2,14600%	268.250,00	268.250,00
SWI011063	Interest	BSCH	13-ene-03	13-abr-05	14-ene-13	2,14600%	268.250,00	268.250,00
Total 13/04/2005							1.877.750,00	1.877.750,00
SWI011044	Interest	ABNA	04-nov-02	04-may-05	05-nov-12	4,42000%	(1.111.138,89)	(1.111.138,89)
SWI011044	Interest	ABNA	04-nov-02	04-may-05	05-nov-12	2,19900%	552.804,17	552.804,17
Total 04/05/2005							(558.334,72)	(558.334,72)
OCF011051	Interest	JMOR	07-nov-02	09-may-05	07-nov-12	2,14400%	0,00	0,00
OCF011050	Interest	JMOR	07-nov-02	09-may-05	07-nov-12	2,14400%	0,00	0,00
OCF011052	Interest	JMOR	07-nov-02	09-may-05	07-nov-12	2,14400%	0,00	0,00
OCF011053	Interest	JMOR	07-nov-02	09-may-05	07-nov-12	2,14400%	(153.183,33)	(153.183,33)
OCF011054	Interest	JMOR	07-nov-02	09-may-05	07-nov-12	2,14400%	(570.645,84)	(570.645,84)
Total 09/05/2005							(723.829,17)	(723.829,17)
SWI011036	Interest	INDO	13-ene-03	13-jul-05	14-ene-13	2,14200%	270.725,00	270.725,00
SWI011042	Interest	DEUT	13-ene-03	13-jul-05	14-ene-13	2,14200%	270.725,00	270.725,00
SWI011063	Interest	BSCH	13-ene-03	13-jul-05	14-ene-13	2,14200%	270.725,00	270.725,00
SWI011064	Interest	CITI	13-ene-03	13-jul-05	14-ene-13	2,14200%	270.725,00	270.725,00
SWI011043	Interest	CITI	13-ene-03	13-jul-05	14-ene-13	2,14200%	270.725,00	270.725,00
SWI011072	Interest	CITI	13-ene-03	13-jul-05	14-ene-13	2,14200%	270.725,00	270.725,00
SWI011073	Interest	INDO	13-ene-03	13-jul-05	14-ene-13	2,14200%	270.725,00	270.725,00
Total 13/07/2005							1.895.075,00	1.895.075,00
OCF011054	Interest	JMOR	07-nov-02	08-ago-05	07-nov-12	2,12600%	(570.645,84)	(570.645,84)
OCF011053	Interest	JMOR	07-nov-02	08-ago-05	07-nov-12	2,12600%	(157.733,33)	(157.733,33)
OCF011052	Interest	JMOR	07-nov-02	08-ago-05	07-nov-12	2,12600%	0,00	0,00
OCF011050	Interest	JMOR	07-nov-02	08-ago-05	07-nov-12	2,12600%	0,00	0,00
OCF011051	Interest	JMOR	07-nov-02	08-ago-05	07-nov-12	2,12600%	0,00	0,00
Total 08/08/2005							(728.379,17)	(728.379,17)
SWI011042	Interest	DEUT	13-ene-03	13-oct-05	14-ene-13	2,11500%	270.250,00	270.250,00
SWI011036	Interest	INDO	13-ene-03	13-oct-05	14-ene-13	2,11500%	270.250,00	270.250,00
SWI011073	Interest	INDO	13-ene-03	13-oct-05	14-ene-13	2,11500%	270.250,00	270.250,00
SWI011072	Interest	CITI	13-ene-03	13-oct-05	14-ene-13	2,11500%	270.250,00	270.250,00
SWI011043	Interest	CITI	13-ene-03	13-oct-05	14-ene-13	2,11500%	270.250,00	270.250,00
SWI011063	Interest	BSCH	13-ene-03	13-oct-05	14-ene-13	2,11500%	270.250,00	270.250,00
SWI011064	Interest	CITI	13-ene-03	13-oct-05	14-ene-13	2,11500%	270.250,00	270.250,00
Total 13/10/2005							1.891.750,00	1.891.750,00
SWI011044	Interest	ABNA	04-nov-02	04-nov-05	05-nov-12	2,14700%	548.677,78	548.677,78
SWI011044	Interest	ABNA	04-nov-02	04-nov-05	05-nov-12	4,42000%	(1.129.555,56)	(1.129.555,56)
Total 04/11/2005							(580.877,78)	(580.877,78)
OCF011051	Interest	JMOR	07-nov-02	07-nov-05	07-nov-12	2,13100%	0,00	0,00
OCF011050	Interest	JMOR	07-nov-02	07-nov-05	07-nov-12	2,13100%	0,00	0,00
OCF011052	Interest	JMOR	07-nov-02	07-nov-05	07-nov-12	2,13100%	0,00	0,00
OCF011053	Interest	JMOR	07-nov-02	07-nov-05	07-nov-12	2,13100%	(156.469,44)	(156.469,44)
OCF011054	Interest	JMOR	07-nov-02	07-nov-05	07-nov-12	2,13100%	(570.645,84)	(570.645,84)
Total 07/11/2005							(727.115,28)	(727.115,28)
Total 1005: COL.PRIV 02-SOCGEN								(13.146.515,29)
1207: O6,25 151207								
CHF: Swiss Franc								
SWC010733	Interest	UBSU	31-may-02	15-jun-05	15-dic-07	0,85500%	(317.271,50)	(206.288,36)
FXS012938	Compra	CIUBSU	15-jun-05	15-jun-05	15-jun-05	153,80000%	317.271,50	206.288,36



REFERENCIA	TIPO DE FLUJO	ENTIDAD	FECHA INICIO	FECHA LIQUID.	FECHA AMORTIZ.	TIPO DE INTERES O CAMBIO	IMPORTE EN DIVISA	IMPORTE EN EUROS
						Total 15/06/2005	0,00	0,00
SWC010733	Interest	UBSU	31-may-02	15-dic-05	15-dic-07	0,77667%	(289.788,52)	(188.015,65)
FXS013225	Compra	CIUBSU	15-dic-05	15-dic-05	15-dic-05	154,13000%	289.788,52	188.015,65
						Total 15/12/2005	0,00	0,00
						Total CHF: Swiss	0,00	0,00
EUR: EURO								
SWC010733	Interest	UBSU	31-may-02	15-jun-05	15-dic-07	2,19600%	555.100,00	555.100,00
FXS012938	Far princip	UBSU	15-jun-05	15-jun-05	15-jun-05	153,80000%	(206.288,36)	(206.288,36)
SWI010734	Interest	INDO	17-jun-02	15-jun-05	15-dic-07	4,03701%	(1.020.466,42)	(1.020.466,42)
						Total 15/06/2005	(671.654,78)	(671.654,78)
FXS013225	Far princip	UBSU	15-dic-05	15-dic-05	15-dic-05	154,13000%	(188.015,65)	(188.015,65)
SWC010733	Interest	UBSU	31-may-02	15-dic-05	15-dic-07	2,10600%	535.275,00	535.275,00
SWI010734	Interest	INDO	17-jun-02	15-dic-05	15-dic-07	3,91650%	(995.443,18)	(995.443,18)
SWI010734	Interest	INDO	17-jun-02	15-dic-05	15-dic-07	6,25000%	3.124.602,33	3.124.602,33
						Total 15/12/2005	2.476.418,50	2.476.418,50
						Total EUR: EURO	1.804.763,72	1.804.763,72
Total 1207: O6,25 151207								
DI06: PTMO BBVA 2004/2								
EUR: EURO								
SWI012042	Interest	BBVA	10-mar-04	10-mar-05	10-mar-14	4,02500%	(2.040.451,39)	(2.040.451,39)
SWI012042	Interest	BBVA	10-mar-04	10-mar-05	10-mar-14	2,17000%	271.250,00	271.250,00
SWI012041	Interest	ABNA	10-mar-04	10-mar-05	10-mar-14	4,02000%	(2.037.916,67)	(2.037.916,67)
SWI012041	Interest	ABNA	10-mar-04	10-mar-05	10-mar-14	2,17000%	271.250,00	271.250,00
						Total 10/03/2005	(3.535.868,06)	(3.535.868,06)
SWI012483	Interest	ABNA	12-ene-05	12-abr-05	12-ene-15	2,14600%	268.250,00	268.250,00
SWI012484	Interest	INDO	12-ene-05	12-abr-05	12-ene-15	2,14600%	268.250,00	268.250,00
						Total 12/04/2005	536.500,00	536.500,00
SWI012042	Interest	BBVA	10-mar-04	10-jun-05	10-mar-14	2,13400%	272.677,78	272.677,78
SWI012041	Interest	ABNA	10-mar-04	10-jun-05	10-mar-14	2,13400%	272.677,78	272.677,78
						Total 10/06/2005	545.355,56	545.355,56
SWI012484	Interest	INDO	12-ene-05	12-jul-05	12-ene-15	2,14400%	270.977,78	270.977,78
SWI012483	Interest	ABNA	12-ene-05	12-jul-05	12-ene-15	2,14400%	270.977,78	270.977,78
						Total 12/07/2005	541.955,56	541.955,56
SWI012042	Interest	BBVA	10-mar-04	12-sep-05	10-mar-14	2,11300%	275.863,89	275.863,89
SWI012041	Interest	ABNA	10-mar-04	12-sep-05	10-mar-14	2,11300%	275.863,89	275.863,89
						Total 12/09/2005	551.727,78	551.727,78
SWI012483	Interest	ABNA	12-ene-05	12-oct-05	12-ene-15	2,11400%	270.122,22	270.122,22
SWI012484	Interest	INDO	12-ene-05	12-oct-05	12-ene-15	2,11400%	270.122,22	270.122,22
						Total 12/10/2005	540.244,44	540.244,44
SWI012042	Interest	BBVA	10-mar-04	12-dic-05	10-mar-14	2,13400%	269.713,89	269.713,89
SWI012041	Interest	ABNA	10-mar-04	12-dic-05	10-mar-14	2,13400%	269.713,89	269.713,89
						Total 12/12/2005	539.427,78	539.427,78
Total DI06: PTMO BBVA 2004/2								
(280.656,94)								
DI07: EUROBONO SUIZO 2002								
EUR: EURO								
SWI011178	Interest	BBVA	10-ene-03	10-ene-05	10-ene-13	4,52000%	(1.573.211,11)	(1.573.211,11)
SWI011178	Interest	BBVA	10-ene-03	10-ene-05	10-ene-13	2,15000%	190.215,28	190.215,28
SWI011179	Interest	BNPE	10-ene-03	10-ene-05	10-ene-13	4,52250%	(1.574.081,25)	(1.574.081,25)
SWI011179	Interest	BNPE	10-ene-03	10-ene-05	10-ene-13	2,15000%	190.215,28	190.215,28
						Total 10/01/2005	(2.766.861,80)	(2.766.861,80)
SWI012044	Interest	CITI	10-mar-04	10-mar-05	10-mar-14	4,01500%	(2.035.381,94)	(2.035.381,94)
SWI012044	Interest	CITI	10-mar-04	10-mar-05	10-mar-14	2,17000%	271.250,00	271.250,00
SWI012043	Interest	JMOR	10-mar-04	10-mar-05	10-mar-14	4,02500%	(2.040.451,39)	(2.040.451,39)
SWI012043	Interest	JMOR	10-mar-04	10-mar-05	10-mar-14	2,17000%	271.250,00	271.250,00
						Total 10/03/2005	(3.533.333,33)	(3.533.333,33)
OSW012385	Fee	UBSU	11-mar-05	11-mar-05	11-mar-05		193.750,00	193.750,00
						Total 11/03/2005	193.750,00	193.750,00
SWI011179	Interest	BNPE	10-ene-03	11-abr-05	10-ene-13	2,15000%	190.215,28	190.215,28
SWI011178	Interest	BBVA	10-ene-03	11-abr-05	10-ene-13	2,15000%	190.215,28	190.215,28
						Total 11/04/2005	380.430,56	380.430,56
SWI012043	Interest	JMOR	10-mar-04	10-jun-05	10-mar-14	2,13400%	272.677,78	272.677,78
SWI012044	Interest	CITI	10-mar-04	10-jun-05	10-mar-14	2,13400%	272.677,78	272.677,78
						Total 10/06/2005	545.355,56	545.355,56
SWI012768	Interest	UBSU	11-mar-05	13-jun-05	11-mar-15	2,13400%	278.605,56	278.605,56
						Total 13/06/2005	278.605,56	278.605,56
SWI011178	Interest	BBVA	10-ene-03	11-jul-05	10-ene-13	2,14600%	189.861,39	189.861,39
SWI011179	Interest	BNPE	10-ene-03	11-jul-05	10-ene-13	2,14600%	189.861,39	189.861,39
						Total 11/07/2005	379.722,78	379.722,78
SWI012044	Interest	CITI	10-mar-04	12-sep-05	10-mar-14	2,11300%	275.863,89	275.863,89
SWI012043	Interest	JMOR	10-mar-04	12-sep-05	10-mar-14	2,11300%	275.863,89	275.863,89
SWI012768	Interest	UBSU	11-mar-05	12-sep-05	11-mar-15	2,11300%	267.059,72	267.059,72

REFERENCIA	TIPO DE FLUJO	ENTIDAD	FECHA INICIO	FECHA LIQUID.	FECHA AMORTIZ.	TIPO DE INTERES O CAMBIO	IMPORTE EN DIVISA	IMPORTE EN EUROS
Total 12/09/2005							818.787,50	818.787,50
SWI013087	Fee	INDO	20-sep-05	20-sep-05			443.950,00	443.950,00
Total 20/09/2005							443.950,00	443.950,00
SWI011179	Interest	BNPE	10-ene-03	10-oct-05	10-ene-13	2,11400%	187.030,28	187.030,28
SWI011178	Interest	BBVA	10-ene-03	10-oct-05	10-ene-13	2,11400%	187.030,28	187.030,28
Total 10/10/2005							374.060,56	374.060,56
SWI012043	Interest	JMOR	10-mar-04	12-dic-05	10-mar-14	2,13400%	269.713,89	269.713,89
SWI012044	Interest	CITI	10-mar-04	12-dic-05	10-mar-14	2,13400%	269.713,89	269.713,89
SWI012768	Interest	UBSU	11-mar-05	12-dic-05	11-mar-15	2,13400%	269.713,89	269.713,89
Total 12/12/2005							809.141,67	809.141,67
Total DI07: EUROBONO SUIZO 2002								(2.076.390,94)
ECP: ECP								
EUR: EURO								
SWI012268	Interest	INDO	25-jun-04	27-jun-05	25-jun-07	2,08500%	(527.041,67)	(527.041,67)
SWI012268	Interest	INDO	25-jun-04	27-jun-05	25-jun-07	2,22200%	561.672,22	561.672,22
OCF012269	Interest	INDO	25-jun-04	27-jun-05	25-jun-07	2,22200%	0,00	0,00
OCF012272	Interest	INDO	25-jun-04	27-jun-05	25-jun-07	2,22200%	0,00	0,00
OCF012273	Interest	INDO	25-jun-04	27-jun-05	25-jun-07	2,22200%	0,00	0,00
OCF012276	Interest	JMOR	25-jun-04	27-jun-05	25-jun-07	2,22200%	0,00	0,00
OCF012277	Interest	JMOR	25-jun-04	27-jun-05	25-jun-07	2,22200%	0,00	0,00
OCF012270	Interest	INDO	25-jun-04	27-jun-05	25-jun-07	2,22200%	0,00	0,00
OCF012271	Interest	INDO	25-jun-04	27-jun-05	25-jun-07	2,22200%	0,00	0,00
OCF012274	Interest	JMOR	25-jun-04	27-jun-05	25-jun-07	2,22200%	0,00	0,00
OCF012278	Interest	JMOR	25-jun-04	27-jun-05	25-jun-07	2,22200%	0,00	0,00
OCF012275	Interest	JMOR	25-jun-04	27-jun-05	25-jun-07	2,22200%	0,00	0,00
Total 27/06/2005							34.630,55	34.630,55
OCF012451	Interest	JMOR	13-oct-04	13-oct-05	13-oct-09	2,11500%	(696.925,00)	(696.925,00)
OCF012448	Interest	JMOR	13-oct-04	13-oct-05	13-oct-09	2,11500%	0,00	0,00
OCF012450	Interest	JMOR	13-oct-04	13-oct-05	13-oct-09	2,11500%	0,00	0,00
OCF012449	Interest	JMOR	13-oct-04	13-oct-05	13-oct-09	2,11500%	0,00	0,00
OCF012446	Interest	JMOR	13-oct-04	13-oct-05	13-oct-09	2,11500%	0,00	0,00
Total 13/10/2005							(696.925,00)	(696.925,00)
OCF012363	Interest	ABNA	29-jul-04	31-oct-05	29-jul-12	2,24000%	0,00	0,00
OCF012360	Interest	ABNA	29-jul-04	31-oct-05	29-jul-12	2,24000%	0,00	0,00
OCF012364	Interest	ABNA	29-jul-04	31-oct-05	29-jul-12	2,24000%	(66.583,33)	(66.583,33)
OCF012361	Interest	ABNA	29-jul-04	31-oct-05	29-jul-12	2,24000%	0,00	0,00
OCF012365	Interest	ABNA	29-jul-04	31-oct-05	29-jul-12	2,24000%	(215.416,67)	(215.416,67)
SWI012359	Interest	ABNA	29-jul-05	31-oct-05	29-jul-12	2,24000%	(292.444,40)	(292.444,40)
SWI012359	Interest	ABNA	29-jul-05	31-oct-05	29-jul-12	2,12600%	277.561,11	277.561,11
Total 31/10/2005							(296.883,29)	(296.883,29)
OCF012358	Interest	BBVA	02-ago-04	02-nov-05	02-ago-12	2,26300%	(210.833,33)	(210.833,33)
OCF012357	Interest	BBVA	02-ago-04	02-nov-05	02-ago-12	2,26300%	(62.227,78)	(62.227,78)
OCF012354	Interest	BBVA	02-ago-04	02-nov-05	02-ago-12	2,26300%	0,00	0,00
OCF012356	Interest	BBVA	02-ago-04	02-nov-05	02-ago-12	2,26300%	0,00	0,00
OCF012355	Interest	BBVA	02-ago-04	02-nov-05	02-ago-12	2,26300%	0,00	0,00
SWI012353	Interest	BBVA	02-ago-05	02-nov-05	02-ago-12	2,26300%	(289.161,11)	(289.161,11)
SWI012353	Interest	BBVA	02-ago-05	02-nov-05	02-ago-12	2,12500%	271.527,78	271.527,78
Total 02/11/2005							(290.694,44)	(290.694,44)
OCF012370	Interest	BSCH	03-ago-04	03-nov-05	03-ago-12	2,26400%	0,00	0,00
OCF012368	Interest	BSCH	03-ago-04	03-nov-05	03-ago-12	2,26400%	0,00	0,00
OCF012372	Interest	BSCH	03-ago-04	03-nov-05	03-ago-12	2,26400%	(30.155,56)	(30.155,56)
OCF012369	Interest	BSCH	03-ago-04	03-nov-05	03-ago-12	2,26400%	0,00	0,00
SWI012366	Interest	BSCH	03-ago-05	03-nov-05	03-ago-12	2,26400%	(289.288,89)	(289.288,89)
SWI012366	Interest	BSCH	03-ago-05	03-nov-05	03-ago-12	2,12600%	271.655,56	271.655,56
OCF012373	Interest	BSCH	03-ago-04	03-nov-05	03-ago-12	2,26400%	(218.500,00)	(218.500,00)
Total 03/11/2005							(266.288,89)	(266.288,89)
OCF012275	Interest	JMOR	25-jun-04	27-dic-05	25-jun-07	2,08400%	0,00	0,00
OCF012278	Interest	JMOR	25-jun-04	27-dic-05	25-jun-07	2,08400%	0,00	0,00
OCF012274	Interest	JMOR	25-jun-04	27-dic-05	25-jun-07	2,08400%	0,00	0,00
OCF012271	Interest	INDO	25-jun-04	27-dic-05	25-jun-07	2,63000%	0,00	0,00
OCF012270	Interest	INDO	25-jun-04	27-dic-05	25-jun-07	2,63000%	0,00	0,00
OCF012277	Interest	JMOR	25-jun-04	27-dic-05	25-jun-07	2,08400%	0,00	0,00
OCF012276	Interest	JMOR	25-jun-04	27-dic-05	25-jun-07	2,08400%	0,00	0,00
OCF012273	Interest	INDO	25-jun-04	27-dic-05	25-jun-07	2,63000%	0,00	0,00
OCF012272	Interest	INDO	25-jun-04	27-dic-05	25-jun-07	2,63000%	0,00	0,00
OCF012269	Interest	INDO	25-jun-04	27-dic-05	25-jun-07	2,63000%	0,00	0,00
SWI012268	Interest	INDO	25-jun-04	27-dic-05	25-jun-07	2,08400%	529.683,33	529.683,33
SWI012268	Interest	INDO	25-jun-04	27-dic-05	25-jun-07	2,63000%	(668.458,33)	(668.458,33)
Total 27/12/2005							(138.775,00)	(138.775,00)
Total ECP: ECP								(1.654.936,07)
IVSA: SWAP IVSA								

REFERENCIA	TIPO DE FLUJO	ENTIDAD	FECHA INICIO	FECHA LIQUID.	FECHA AMORTIZ.	TIPO DE INTERES O CAMBIO	IMPORTE EN DIVISA	IMPORTE EN EUROS
EUR: EURO								
SWI010334	Interest	CMAD	31-dic-01	31-ene-05	31-oct-18	2,45100%	(99.193,05)	(99.193,05)
SWI010334	Interest	CMAD	31-dic-01	31-ene-05	31-oct-18	4,56000%	178.592,14	178.592,14
Total 31/01/2005							79.399,09	79.399,09
SWI010334	Interest	CMAD	31-dic-01	28-feb-05	31-oct-18	4,56000%	176.871,47	176.871,47
SWI010334	Interest	CMAD	31-dic-01	28-feb-05	31-oct-18	2,38700%	(86.413,61)	(86.413,61)
Total 28/02/2005							90.457,86	90.457,86
SWI010334	Interest	CMAD	31-dic-01	31-mar-05	31-oct-18	2,38200%	(93.864,31)	(93.864,31)
SWI010334	Interest	CMAD	31-dic-01	31-mar-05	31-oct-18	4,56000%	173.893,41	173.893,41
Total 31/03/2005							80.029,10	80.029,10
SWI010334	Interest	CMAD	31-dic-01	29-abr-05	31-oct-18	4,56000%	171.702,73	171.702,73
SWI010334	Interest	CMAD	31-dic-01	29-abr-05	31-oct-18	2,38500%	(86.811,54)	(86.811,54)
Total 29/04/2005							84.891,19	84.891,19
SWI010334	Interest	CMAD	31-dic-01	31-may-05	31-oct-18	2,38400%	(94.573,03)	(94.573,03)
SWI010334	Interest	CMAD	31-dic-01	31-may-05	31-oct-18	4,56000%	169.588,80	169.588,80
Total 31/05/2005							75.015,77	75.015,77
SWI010334	Interest	CMAD	31-dic-01	30-jun-05	31-oct-18	4,56000%	167.363,44	167.363,44
SWI010334	Interest	CMAD	31-dic-01	30-jun-05	31-oct-18	2,38400%	(87.498,78)	(87.498,78)
Total 30/06/2005							79.864,66	79.864,66
SWI010334	Interest	CMAD	31-dic-01	29-jul-05	31-oct-18	2,38400%	(83.760,40)	(83.760,40)
SWI010334	Interest	CMAD	31-dic-01	29-jul-05	31-oct-18	4,56000%	165.737,43	165.737,43
Total 29/07/2005							81.977,03	81.977,03
SWI010334	Interest	CMAD	31-dic-01	31-ago-05	31-oct-18	4,56000%	164.312,93	164.312,93
SWI010334	Interest	CMAD	31-dic-01	31-ago-05	31-oct-18	2,38800%	(94.652,90)	(94.652,90)
Total 31/08/2005							69.660,03	69.660,03
SWI010334	Interest	CMAD	31-dic-01	30-sep-05	31-oct-18	2,39400%	(85.553,27)	(85.553,27)
SWI010334	Interest	CMAD	31-dic-01	30-sep-05	31-oct-18	4,56000%	162.958,61	162.958,61
Total 30/09/2005							77.405,34	77.405,34
SWI010334	Interest	CMAD	31-dic-01	31-oct-05	31-oct-18	4,56000%	162.019,01	162.019,01
SWI010334	Interest	CMAD	31-dic-01	31-oct-05	31-oct-18	2,40200%	(88.189,03)	(88.189,03)
SWI010334	Fee	CMAD	31-dic-01	31-oct-05	31-oct-18		(6.010,12)	(6.010,12)
Total 31/10/2005							67.819,86	67.819,86
SWI010334	Interest	CMAD	31-dic-01	30-nov-05	31-oct-18	2,40200%	(84.582,77)	(84.582,77)
SWI010334	Interest	CMAD	31-dic-01	30-nov-05	31-oct-18	4,56000%	160.573,46	160.573,46
Total 30/11/2005							75.990,69	75.990,69
SWI010334	Interest	CMAD	31-dic-01	30-dic-05	31-oct-18	4,56000%	158.877,50	158.877,50
SWI010334	Interest	CMAD	31-dic-01	30-dic-05	31-oct-18	2,60600%	(90.797,10)	(90.797,10)
Total 30/12/2005							68.080,40	68.080,40
Total IVSA: SWAP IVSA (*)								930.591,02
MZ08: PTMO DEUTSCHE 2002/1								
EUR: EURO								
OCF006922	Interest	SANT	04-sep-97	15-jun-05	15-jun-05	2,18600%	0,00	0,00
OCF011213	Interest	BSCH	04-sep-97	15-jun-05	15-jun-05	2,18600%	(280.752,78)	(280.752,78)
OCF011227	Interest	BSCH	15-jun-98	15-jun-05	15-jun-05	2,18600%	(301.566,17)	(301.566,17)
OCF011228	Interest	BSCH	15-jun-98	15-jun-05	15-jun-05	2,18600%	(328.760,30)	(328.760,30)
OCF011226	Interest	BSCH	04-sep-97	15-jun-05	15-jun-05	2,18600%	(263.008,24)	(263.008,24)
OCF006256	Interest	SANT	15-jun-98	15-jun-05	15-jun-05	2,18600%	0,00	0,00
Total 15/06/2005							(1.174.087,49)	(1.174.087,49)
SWI012601	Interest	UBSU	22-dic-04	22-jun-05	22-dic-14	2,21200%	559.144,44	559.144,44
Total 22/06/2005							559.144,44	559.144,44
SWI012601	Interest	UBSU	22-dic-04	22-dic-05	22-dic-14	2,12200%	539.341,67	539.341,67
SWI012601	Interest	UBSU	22-dic-04	22-dic-05	22-dic-14	4,15600%	(2.078.000,00)	(2.078.000,00)
Total 22/12/2005							(1.538.658,33)	(1.538.658,33)
Total MZ08: PTMO DEUTSCHE 2002/1								(2.153.601,38)
NB06: COL.PRIV 03-BARCL/1								
EUR: EURO								
OCF012346	Interest	ABNA	29-jul-04	31-oct-05	29-jul-12	2,12600%	0,00	0,00
OCF012352	Interest	ABNA	29-jul-04	31-oct-05	29-jul-12	2,12600%	0,00	0,00
SWI012344	Interest	ABNA	29-jul-05	31-oct-05	29-jul-12	4,07000%	(531.361,11)	(531.361,11)
SWI012344	Interest	ABNA	29-jul-05	31-oct-05	29-jul-12	2,12600%	277.561,11	277.561,11
Total 31/10/2005							(253.800,00)	(253.800,00)
OCF012351	Interest	GOLDMAN	02-ago-04	02-nov-05	02-ago-12	2,12500%	0,00	0,00
SWI012341	Interest	GOLDMAN	02-ago-05	02-nov-05	02-ago-12	4,07000%	(520.055,56)	(520.055,56)
SWI012341	Interest	GOLDMAN	02-ago-05	02-nov-05	02-ago-12	2,12500%	271.527,78	271.527,78
OCF012342	Interest	GOLDMAN	02-ago-04	02-nov-05	02-ago-12	2,12500%	0,00	0,00
Total 02/11/2005							(248.527,78)	(248.527,78)
OCF012349	Interest	SOCI	03-ago-04	03-nov-05	03-ago-12	2,12600%	0,00	0,00
SWI012347	Interest	SOCI	03-ago-05	03-nov-05	03-ago-12	4,01000%	(512.388,89)	(512.388,89)
SWI012347	Interest	SOCI	03-ago-05	03-nov-05	03-ago-12	2,12600%	271.655,56	271.655,56
OCF012350	Interest	SOCI	03-ago-04	03-nov-05	03-ago-12	2,12600%	0,00	0,00
Total 03/11/2005							(240.733,33)	(240.733,33)

REFERENCIA	TIPO DE FLUJO	ENTIDAD	FECHA INICIO	FECHA LIQUID.	FECHA AMORTIZ.	TIPO DE INTERES O CAMBIO	IMPORTE EN DIVISA	IMPORTE EN EUROS
Total NB06: COL.PRIV 03-BARCL/1								(743.061,11)
PF04: PROGRAMA FIN.2004								
EUR: EURO								
SWI012579	Fee	BNP	20-jun-05	22-jun-05			890.000,00	890.000,00
Total 07/03/2005							890.000,00	890.000,00
Total PF04: PROGRAMA FIN.2004								890.000,00
SCHU: SCHULSEIN								
EUR: EURO								
OCF007011	Interest	JMOR	23-oct-97	13-jun-05	12-dic-07	2,18831%	0,00	0,00
OCF007009	Interest	JMOR	23-oct-97	13-jun-05	12-dic-07	2,18831%	0,00	0,00
OCF010047	Interest	CITI	12-jun-01	13-jun-05	12-dic-07	2,18831%	0,00	0,00
OCF007010	Interest	JMOR	23-oct-97	13-jun-05	12-dic-07	2,18831%	0,00	0,00
OCF007006	Interest	PARI	23-oct-97	13-jun-05	12-dic-07	2,18831%	0,00	0,00
OCF011243	Interest	BNPE	23-oct-97	13-jun-05	12-dic-07	2,18831%	(158.710,68)	(158.710,68)
OCF011240	Interest	CITI	23-oct-97	13-jun-05	12-dic-07	2,18831%	(290.713,51)	(290.713,51)
OCF011245	Interest	JMOR	23-oct-97	13-jun-05	12-dic-07	2,18831%	(254.374,32)	(254.374,32)
OCF011246	Interest	JMOR	23-oct-97	13-jun-05	12-dic-07	2,18831%	(110.373,71)	(110.373,71)
OCF011241	Interest	CITI	23-oct-97	13-jun-05	12-dic-07	2,18831%	(114.251,01)	(114.251,01)
OCF011242	Interest	BNPE	23-oct-97	13-jun-05	12-dic-07	2,18831%	(290.713,51)	(290.713,51)
Total 13/06/2005							(1.219.136,74)	(1.219.136,74)
OCF011242	Interest	BNPE	23-oct-97	12-dic-05	12-dic-07	2,10963%	(298.848,59)	(298.848,59)
OCF011241	Interest	CITI	23-oct-97	12-dic-05	12-dic-07	2,10963%	(114.251,01)	(114.251,01)
OCF011246	Interest	JMOR	23-oct-97	12-dic-05	12-dic-07	2,10963%	(110.373,71)	(110.373,71)
OCF011245	Interest	JMOR	23-oct-97	12-dic-05	12-dic-07	2,10963%	(261.492,52)	(261.492,52)
OCF011240	Interest	CITI	23-oct-97	12-dic-05	12-dic-07	2,10963%	(298.848,59)	(298.848,59)
OCF011243	Interest	BNPE	23-oct-97	12-dic-05	12-dic-07	2,10963%	(158.710,68)	(158.710,68)
OCF007006	Interest	PARI	23-oct-97	12-dic-05	12-dic-07	2,10963%	0,00	0,00
OCF007010	Interest	JMOR	23-oct-97	12-dic-05	12-dic-07	2,10963%	0,00	0,00
OCF010047	Interest	CITI	12-jun-01	12-dic-05	12-dic-07	2,10963%	0,00	0,00
OCF007009	Interest	JMOR	23-oct-97	12-dic-05	12-dic-07	2,10963%	0,00	0,00
OCF007011	Interest	JMOR	23-oct-97	12-dic-05	12-dic-07	2,10963%	0,00	0,00
Total 12/12/2005							(1.242.525,10)	(1.242.525,10)
Total SCHU: SCHULSEIN								(2.461.661,84)
TOTAL COBERTURAS								(22.625.847,37)

(*) Los ingresos de las coberturas correspondientes a estos epígrafes se han contabilizado por parte de la Intervención Delegada fuera del CAPITULO III " GASTOS FINANCIEROS" al tener un saldo global positivo - contando los intereses -.

SWC Swaps de divisas
 SWI Swaps de tipos de interés
 OCF Opciones de tipos de interés

4. MEMORIA

4.H- INFORMACIÓN SOBRE OPERACIONES DE INTERCAMBIO FINANCIERO

4.H.2- De divisas

4

OPERACIONES DE INTERCAMBIO FINANCIERO DE DIVISAS

Listado de préstamos en divisa o que llevan incorporado un swap a divisa (incluye desembolsos y amortizaciones)

REFERENCIA	TIPO DE FLUJO	ENTIDAD	FECHA INICIO	FECHA LIQUID.	FECHA AMORTIZ.	TIPO DE INTERES O CAMBIO	IMPORTE EN DIVISA	IMPORTE EN EUROS
DI07: EUROBONO SUIZO 2002								
CHF: Swiss Franc								
SWC011056	Interest	BNPE	05-dic-02	05-dic-05	05-dic-07	2,00000%	5.000.000,00	3.219.056,82
SWC011056	Fee	BNPE	05-dic-02	05-dic-05	05-dic-07		5.000,00	3.219,06
LFIO11055	Interest	BNPE	05-dic-02	05-dic-05	05-dic-07	2,00000%	(5.000.000,00)	(3.219.056,82)
LFIO11055	Fee	BNPE	05-dic-02	05-dic-05	05-dic-07		(5.000,00)	(3.219,06)
LFIO11699	Interest	BNPE	21-oct-03	05-dic-05	05-dic-07	2,00000%	(3.000.000,00)	(1.931.434,09)
LFIO11699	Fee	BNPE	21-oct-03	05-dic-05	05-dic-07		(3.000,00)	(1.931,43)
SWC011700	Interest	BNPE	21-oct-03	05-dic-05	05-dic-07	2,00000%	3.000.000,00	1.931.434,09
SWC011700	Fee	BNPE	21-oct-03	05-dic-05	05-dic-07		3.000,00	1.931,43
<i>Total 05/12/2005</i>							<i>0,00</i>	<i>0,00</i>
Total CHF: Swiss Franc								0,00
EUR: EURO								
SWC011056	Interest	BNPE	05-dic-02	06-jun-05	05-dic-07	2,18600%	(1.887.199,91)	(1.887.199,91)
SWC011700	Interest	BNPE	21-oct-03	06-jun-05	05-dic-07	2,17600%	(1.059.391,50)	(1.059.391,50)
<i>Total 06/06/2005</i>							<i>(2.946.591,41)</i>	<i>(2.946.591,41)</i>
SWC011056	Interest	BNPE	05-dic-02	05-dic-05	05-dic-07	2,10600%	(1.818.134,96)	(1.818.134,96)
SWC011700	Interest	BNPE	21-oct-03	05-dic-05	05-dic-07	2,09600%	(1.020.443,29)	(1.020.443,29)
<i>Total 05/12/2005</i>							<i>(2.838.578,25)</i>	<i>(2.838.578,25)</i>
Total EUR: EURO								(5.785.169,66)
Total DI07: EUROBONO SUIZO 2002								(5.785.169,66)
PBEI: PRESTAMO BEI								
CHF: Swiss Franc								
SWC007964	Interest	CITI	10-nov-99	10-may-05	13-nov-07	0,74500%	(47.531,85)	(30.729,15)
FXS012886	Compra CHF	CITI	10-may-05	10-may-05	10-may-05	1,54680	47.531,85	30.729,15
<i>Total 10/05/2005</i>							<i>0,00</i>	<i>0,00</i>
SWC007964	Interest	CITI	10-nov-99	10-nov-05	13-nov-07	0,66000%	(42.806,69)	(27.760,50)
SWC007964	Amortización	CITI	10-nov-99	10-nov-05	13-nov-07	1,54200	(4.229.909,60)	(2.743.132,04)
FXS013170	Compra CHF	CITI	10-nov-05	10-nov-05	10-nov-05	1,54200	4.272.716,29	2.770.892,54
<i>Total 10/11/2005</i>							<i>0,00</i>	<i>0,00</i>
Total CHF: Swiss Franc								0,00
EUR: EURO								
FXS012886	Compra CHF	CITI	10-may-05	10-may-05	10-may-05	1,54680	(47.531,85)	(30.729,15)
<i>Total 10/05/2005</i>							<i>(47.531,85)</i>	<i>(30.729,15)</i>
FXS013170	Compra CHF/€ Amortiza	CITI	10-nov-05	10-nov-05	10-nov-05	1,54200	(2.943.873,79)	(1.909.126,97)
FXS013170	Compra CHF/€ Intereses	CITI	10-nov-05	10-nov-05	10-nov-05	1,54200	(42.806,69)	(27.760,50)
FXS013170	Compra CHF/€ Diferenci	CITI	10-nov-05	10-nov-05	10-nov-05	1,54200	(1.286.035,82)	(834.005,07)
<i>Total 10/11/2005</i>							<i>(4.272.716,30)</i>	<i>(2.770.892,54)</i>
Total EUR: EURO (sólo intereses y diferencias de cambio)								(892.494,72)
USD: US Dollar								
LFIO10044	Amortización	BEI	10-nov-00	10-nov-05	10-nov-07		(2.878.272,73)	(2.374.910,46)
LFIO10044	Interés	BEI	10-nov-00	10-nov-05	10-nov-07	6,78000%	(585.440,67)	(483.056,78)
SWC007964	Amortización	CITI	10-nov-99	10-nov-05	13-nov-07		2.878.272,73	2.374.910,46
SWC007964	Interés	CITI	10-nov-99	10-nov-05	13-nov-07	6,78000%	585.440,67	483.056,78
<i>Total 10/11/2005</i>							<i>0,00</i>	<i>0,00</i>
Total USD: US Dollar								(0,00)
Total PBEI: PRESTAMO BEI								(892.494,72)
TOTAL								(6.677.664,38)

SWC Swaps de divisas
 SWI Swaps de tipos de interés
 OCF Opciones de tipos de interés
 FXS, FXF Compra de divisas

4. MEMORIA

4.I- INFORMACIÓN SOBRE OPERACIONES NO PRESUPUESTARIAS

4.I.1- Acreedores no presupuestarios

4.I.2- Partidas pendientes de aplicación

4

4. MEMORIA

4.I- INFORMACIÓN SOBRE OPERACIONES NO PRESUPUESTARIAS

4.I.1- Acreedores no presupuestarios

- Operaciones de tesorería



4

GENERALITAT	ACREEDORES NO PRESUPUESTARIOS A LA FECHA 31 DE DICIEMBRE DE 2005	REFERENCIA: FECHA: SGGRF801 31/12/2005 1/2
--------------------	---	--

CONCEPTOS NO PRESUPUEST.	DENOMINACIÓN	SALDO A 1-ENERO	ABONOS REALIZADOS EN EL EJERCICIO	TOTAL ACREEDORES	CARGOS REALIZADOS EN EL EJERCICIO	ACREEDORES PENDIENTES DE PAGO A 31/XII
10000	Devolución ingresos	74.575,77	3.263.644,39	3.338.220,16	3.199.122,22	139.097,94
11000	Retenciones IRPF	391.136.492,83	621.347.729,43	1.012.484.222,26	715.093.820,42	297.390.401,84
11001	Retenciones IRPF	21.869,89	12.287,84	34.157,73	17.450,14	16.707,59
11199	Retenciones IRPF	261.667,36	268.638,47	530.305,83	327.244,09	203.061,74
11500	Retenciones IRPF Alquileres	31.390,22	297.093,35	328.483,57	294.195,98	34.287,59
13000	Retenciones I. Sociedades	2.140,75	1.195.364,16	1.197.504,91	1.195.364,16	2.140,75
13100	Retenciones I. Sociedades Alquileres	353.101,94	184.512,03	537.613,97	153.925,32	383.688,65
14000	IVA	17.161,63	13.288,98	30.450,61	17.161,63	13.288,98
14199	IVA Repercutido	713.784,38	0,00	713.784,38	757,51	713.026,87
15000	Hacienda Pública por IVA	-49.287,04	429.807,38	380.520,34	420.712,41	-40.192,07
21000	Retenciones S. Social Educación Pública	116.937.921,82	740.447.727,72	857.385.649,54	716.087.521,25	141.298.128,29
21002	Seguros Sociales Nómina Docentes	16.530,67	0,00	16.530,67	15.526,33	1.004,34
21199	Seguros Sociales	208,88	0,00	208,88	0,00	208,88
22000	MUMPAL	3,23	0,00	3,23	0,00	3,23
23000	Cuotas MUFACE	3.066.716,66	19.593.505,14	22.660.221,80	19.380.173,48	3.280.048,32
23199	MUFACE	101,85	0,00	101,85	0,00	101,85
24000	Derechos Pasivos	8.604.804,98	47.587.047,37	56.191.852,35	0,00	56.191.852,35
25000	MUGEJU	169.452,22	1.244.845,02	1.414.297,24	1.237.510,08	176.787,16
30000	Anticipos Personal	1.606,50	535,50	2.142,00	0,00	2.142,00
31000	Cuotas sindicales	81.751,18	949.512,22	1.031.263,40	947.504,92	83.758,48
31199	Mutuas Voluntarias	18.432,04	0,00	18.432,04	0,00	18.432,04
33000	Retenciones Judiciales	86,94	0,00	86,94	0,00	86,94
35000	Otras retenciones en nómina	157.076,57	407.524,54	564.601,11	407.105,42	157.495,69
35199	Otras retenciones nómina	1.062,66	0,00	1.062,66	0,00	1.062,66
41000	Retenciones Judiciales	616.897,93	4.011.322,15	4.628.220,08	4.379.555,31	248.664,77
41001	Retenciones Judiciales; recuperaciones art. 7, recargos	993.298,17	1.350.708,10	2.344.006,27	572.611,95	1.771.394,32
41002	Retenciones; Recargo 1258/99. Penalizaciones	0,01	0,00	0,01	0,00	0,00
41199	Retenciones Judiciales	53.956,72	0,00	53.956,72	0,00	53.956,72
49000	Retenciones por incumplimiento	2.893,78	0,00	2.893,78	0,00	2.893,78
49199	Retención por penalización	56.313,47	13.520,92	69.834,39	0,00	69.834,39
50002	Confirming bancos	0,00	11.703.395,33	11.703.395,33	0,00	11.703.395,33
50041	Préstamos a corto plazo 2004	403.980.216,47	0,00	403.980.216,47	403.980.216,47	0,00
50043	Cuentas de crédito 2004	118.011.263,82	0,00	118.011.263,82	118.011.263,82	0,00
50051	Préstamos a corto plazo 2005	0,00	282.484.605,52	282.484.605,52	228.000.000,00	54.484.605,52

GENERALITAT		ACREEDORES NO PRESUPUESTARIOS A LA FECHA 31 DE DICIEMBRE DE 2005				REFERENCIA: FECHA:		SGCGRFR801 31/12/2005 2/2	
CONCEPTOS NO PRESUPUEST.	DENOMINACIÓN	SALDO A 1-ENERO	ABONOS REALIZADOS EN EL EJERCICIO	TOTAL ACREEDORES	CARGOS REALIZADOS EN EL EJERCICIO	ACREEDORES PENDIENTES DE PAGO A 31/XII			
50053	Cuentas de crédito 2005	0,00	189.150.509,13	189.150.509,13	0,00	189.150.509,13			
50962	Operaciones Tesorería. Reconversión	0,00	84.360.233,97	84.360.233,97	84.360.233,97	0,00			
61000	Depósitos	1.523.766,08	268.213,55	1.791.979,63	184.011,41	1.607.968,22			
61001	Depósitos varios	2.292.642,84	14.249.917,02	16.542.559,86	14.179.411,57	2.363.148,29			
61002	Devolución becas no universitarias y Asignación MAPA	3.373.764,03	57.132,00	3.430.896,03	2.281.931,77	1.148.964,26			
61051	Subvenciones SHARKA	0,90	0,00	0,90	0,00	0,90			
61100	Intereses depósitos fianzas	63.269,97	0,00	63.269,97	0,00	63.269,97			
61199	Depósitos varios	346.841,83	0,00	346.841,83	9.617,95	337.223,88			
61500	Pagos indebidos	24,04	0,00	24,04	0,00	24,04			
61999	Devolución de ingresos indebidos	417.079,68	0,00	417.079,68	3.835,48	413.244,20			
62000	Fianzas Urbanas	91.792.087,86	14.748.459,36	106.540.547,22	6.912.582,60	99.627.964,62			
62199	Fianzas y depósitos	6.017,56	0,00	6.017,56	0,00	6.017,56			
68000	Depósitos expropiaciones	10.535.328,07	3.633.560,71	14.168.888,78	4.208.708,30	9.960.180,48			
68199	Otras fianzas	16.922,00	0,00	16.922,00	0,00	16.922,00			
69000	Fianzas	2.648.539,11	317.314,27	2.965.853,38	177.100,58	2.788.752,80			
69199	Otros depósitos	35.302,32	0,00	35.302,32	0,00	35.302,32			
81001	Ingresos cuentas restringidas	13.408,60	67.607,28	81.015,88	15.129,49	65.886,39			
81999	Anticipos Caja Fija	-796.759,00	162.475.168,60	161.678.409,60	162.649.337,06	-970.927,46			
90000	Ingresos Otros Organismos, Fondos Europeos Ayto.	124.481.086,12	1.011.611.976,00	1.136.093.062,12	957.401.716,81	178.691.345,31			
90001	Participación ingresos Diputación	0,00	496.989.401,14	496.989.401,14	496.989.401,14	0,00			
90011	Ingresos restringidos Onlase	1.530.173,49	5.263.196,36	6.793.369,85	5.979.472,39	813.897,46			
90959	Gastos Intervención y Regulación Mercado	0,02	0,00	0,02	0,00	0,02			
TOTAL		1.283.612.989,82	3.719.999.304,95	5.003.612.294,77	3.949.091.233,44	1.054.521.061,33			

**ESTADO DE SITUACIÓN DE LAS OPERACIONES DE TESORERÍA.
EJERCICIO 2005.**

De conformidad con lo dispuesto en los artículos 39 del Texto Refundido de la Ley de Hacienda Pública de la Generalitat Valenciana, aprobado por Decreto Legislativo de 26 de junio de 1991, y 34 de la Ley 14/2004, de 29 de diciembre, de Presupuestos de la Comunidad Valenciana; por el Conseller de Economía, Hacienda y Empleo se concertaron operaciones de tesorería, que se encontraban en vigor a 31 de diciembre, por un importe de 255.338.509,98 euros; con el detalle que a continuación se expresa:

A) PRÉSTAMOS DE TESORERÍA (concepto no presupuestario 50051)		
Entidad	Nominal	
BBVA	54.484.605,52	
TOTAL A)	54.484.605,52	
B) PÓLIZAS DE CRÉDITO (concepto no presupuestario 50053)		
Entidad	Límite	Dispuesto
B.S.C.H.	150.253.026,00	14.200.000,00
BANCAJA	150.253.026,00	98.180.000,00
LA CAIXA	150.253.026,00	12.276.775,77
RURALCAJA	30.050.605,00	13.593.265,93
C.A.M.	150.253.026,00	0,00
B.B.V.A	150.253.026,00	29.588.467,43
B.VALENCIA	30.000.000,00	21.312.000,00
TOTAL B)	811.315.735,00	189.150.509,13
C) CONFIRMING (concepto no presupuestario 50002)		
Entidad		
B.S.C.H.	75.000.000,00	2.779.761,99
B.VALENCIA	50.000.000,00	1.824.627,75
B.B.V.A	60.000.000,00	2.062.641,66
BANCAJA	25.000.000,00	1.417.883,86
C.A.M.	50.000.000,00	3.106.214,21
LA CAIXA	150.000.000,00	298.781,63
RURALCAJA	125.000.000,00	213.484,23
TOTAL C)	535.000.000,00	11.703.395,33
TOTAL OPERACIONES DE TESORERÍA (A+B+C)	255.338.509,98	

4. MEMORIA

4.I- INFORMACIÓN SOBRE OPERACIONES NO PRESUPUESTARIAS

4.I.2- Partidas pendientes de aplicación



4

GENERALITAT		PARTIDAS PENDIENTES DE APLICACIÓN A LA FECHA 31 DE DICIEMBRE DE 2005					REFERENCIA: FECHA: PAGINA:	
							SGGRFE802 31/12/2005 1/1	
CONCEPTO NO PRESUPUEST.	DENOMINACIÓN	COBROS A 1-ENERO	COBROS REALIZADOS EN EL EJERCICIO	TOTAL COBROS PENDIENTES DE APLICACIÓN	COBROS APLICADOS EN EL EJERCICIO	COBROS PEND. DE APLICACIÓN A 31/XII		
12000	Retención tasas precios públicos, anuncios DOGV	4,93	19,56	24,49	0,00	24,49		
41001	Ret. Ayuntamientos y Diputación y compensación deudas	213.876,55	16.679.797,46	16.893.674,01	16.688.524,11	205.149,90		
42000	Ret. Tasas y precios públicos. Tasas ord. Instal. y prest. Sanit.	10.858,82	50.689,79	61.548,61	41.854,48	19.694,13		
42001	Ret. Tasas y precios públicos. Tasa licencia urbanística	116,88	13.081,60	13.198,48	10.233,89	2.964,59		
42005	Tasa dirección de obra	10.599,29	8.258.622,42	8.269.221,71	7.721.310,92	547.910,79		
80000	Retenciones Manutención C.R.	1.944,00	7.452,00	9.396,00	8.316,00	1.080,00		
81000	Fondos ptes. formalizar, devolución ayudas, MAPA y FEOGA	43.678.121,01	1.524.815.583,32	1.568.493.704,33	1.511.948.506,24	56.545.198,09		
81001	Ingr.y nóm. ptes. formalizar: Infoville, Subv. y ctas. Restring.	6.056.905,75	60.570.647,93	66.627.553,68	60.131.761,32	6.495.792,36		
81002	Ingresos pendientes de formalizar. Varios	2.910.300,91	40.559.804,28	43.470.105,19	42.454.388,10	1.015.717,09		
81003	Intereses frac.- Ingresos pendientes de formalizar	2.966.235,80	1.117.031.691,66	1.119.997.927,46	1.107.055.779,04	12.942.148,42		
81004	Pendiente formalizar. Banco de España	38.200.709,99	1.354.012.887,93	1.392.213.597,92	1.345.475.570,46	46.738.027,46		
81005	Pendiente formalizar. Banco de Crédito Local	248.211,47	0,00	248.211,47	0,00	248.211,47		
81006	Recaudación ejecutiva pendiente de formalizar	778.878,79	16.341.411,70	17.120.290,49	15.522.096,91	1.598.193,58		
81007	Pendiente formalizar A.E.A.T.	0,00	443.687.491,02	443.687.491,02	443.687.491,02	0,00		
81008	C. F. Fondos pendientes de formalizar	177.447,93	0,00	177.447,93	0,00	177.447,93		
81009	Pendiente de formalizar ayudas KOSOVO	148,36	0,00	148,36	0,00	148,36		
81033	Ingresos pendientes de formalizar	3.795.482,03	377.389.361,86	381.184.843,89	369.062.721,98	12.122.121,91		
81199	Pendiente de formalizar	25.331,56	0,00	25.331,56	0,00	25.331,56		
82000	Reintegro nómina. Reintegro Feoga	174.063,77	13.065,42	187.129,19	24.040,19	163.089,00		
85000	Pendiente formaliz. generación de crédito. Plan consolidación	6.767.158,92	8.004.773,84	14.771.932,76	7.503.230,22	7.268.702,54		
86000	Transferencias pendientes	275.196,62	1.439.032,77	1.714.229,39	1.193.118,29	521.111,10		
86199	Transferencias pendientes y regularizaciones años anteriores	296.696,84	298,86	296.995,70	0,00	296.995,70		
86200	Transferencias pendientes	49.216,53	5.250,29	54.466,82	648,00	53.818,82		
TOTAL		106.637.506,75	4.968.880.963,71	5.075.518.470,46	4.928.529.591,17	146.988.879,29		