

# Panel de conjuntura

Número 2  
Desembre de 2017

## Índex

1. Afiliació a la Seguretat Social
2. Desocupació registrada
3. Inflació
4. Comerç exterior
5. Sector Construcció
6. Sector Serveis



GENERALITAT  
VALENCIANA

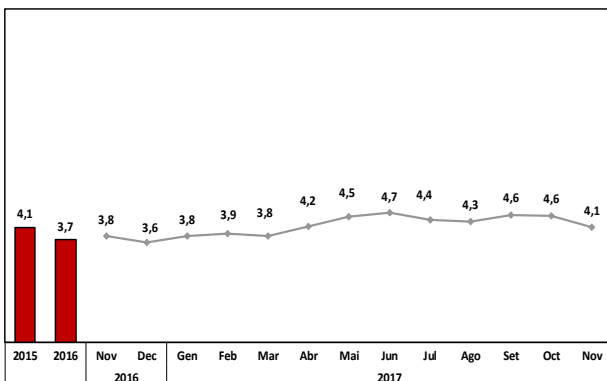
CONSELLERIA D'ECONOMIA SOSTENIBLE,  
SECTORS PRODUCTIUS, COMERÇ I TREBALL

# 1. Afiliació a la Seguretat Social

La Comunitat Valenciana va liderar el passat mes de novembre la creació d'ocupació a Espanya amb **21.324 noves persones afiliades a la Seguretat Social** (un increment en termes mensuals del 1,2%), només superada per Madrid en termes absoluts. El mercat laboral a l'octubre va estar impulsat fonamentalment per les **dades** de la província de València, que va sumar 17.731 altes. **L'arrancada de la campanya cítrica i el bon comportament del sector serveis expliquen aquesta xifra.** D'aquesta manera, **la Comunitat Valenciana va tancar el mes amb 1,83 milions de persones afiliades a la Seguretat Social** (73.038 més que fa un any i la millor dada des de gener de 2009), cosa que representa un increment **del 4,1%** interanual, el més alt d'Espanya juntament amb el de Castella-la Manxa. Una vegada més el sector de la construcció va ser el que més va incrementar el nombre de persones afiliades el mes passat, amb un increment en taxa interanual de l'11%, quasi quatre punts més que en el cas d'Espanya.

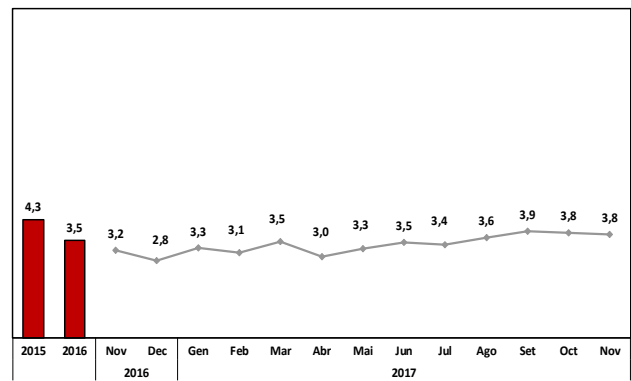
**Afiliació a la Seguretat Social**

Taxa de variació interanual



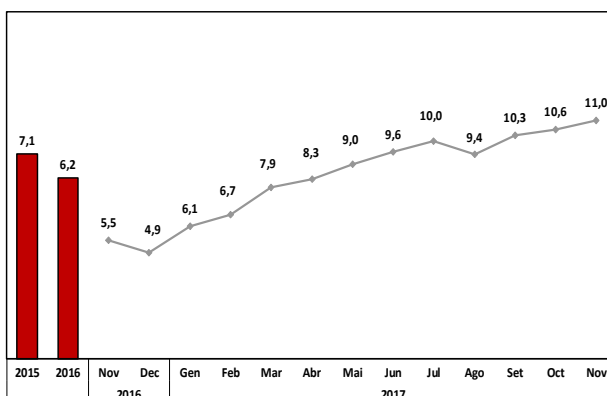
**Afiliació a la Seguretat Social. Indústria**

Taxa de variació interanual



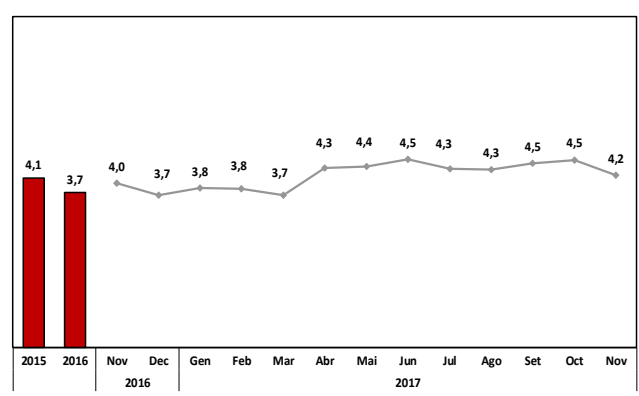
**Afiliació a la Seguretat Social. Construcció**

Taxa de variació interanual



**Afiliació a la Seguretat Social. Serveis**

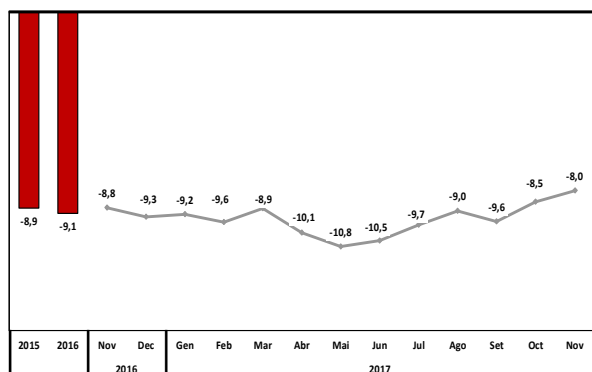
Taxa de variació interanual



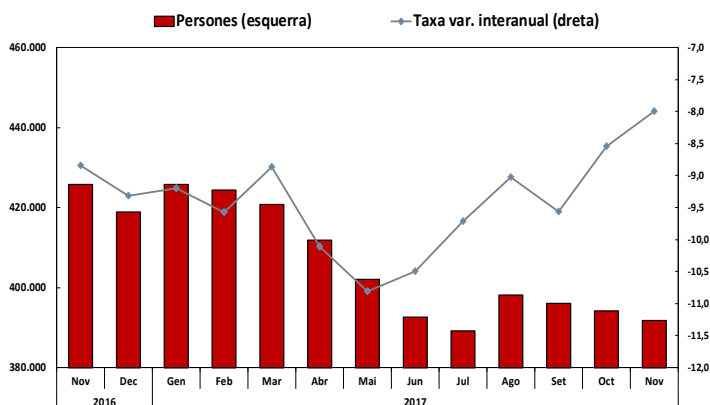
Font: Ministeri d'Ocupació i Seguretat Social.

## 2. Desocupació registrada

Desocupació registrada al SEPE. Comunitat Valenciana  
Taxa de variació interanual



Desocupació registrada al SEPE. Comunitat Valenciana



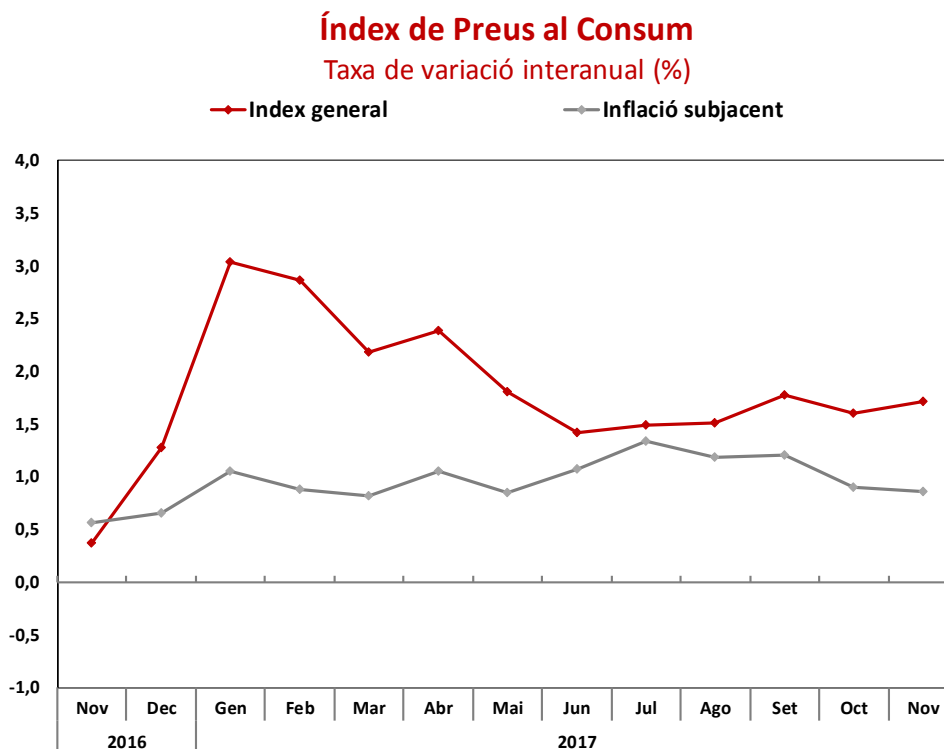
El nombre de persones **desocupades registrades** en les oficines dels serveis públics d'ocupació va baixar al novembre en 2.486 respecte **al mes anterior** a la Comunitat Valenciana, la qual cosa suposa un **descens del 0,6%**, segons les dades publicades pel Ministeri d'Ocupació i Seguretat Social.

A Espanya, el nombre de persones parades va augmentar en 7.255 respecte al mes anterior (0,2%), amb la qual cosa s'encadenen ja quatre mesos de pujades. Així, el volum total de persones parades va assolir a finals de novembre la xifra de 3.474.281, de manera que s'ha mantingut en el nivell més baix dels últims huit anys.

La Comunitat Valenciana va ser la tercera en què més va descendir la desocupació al novembre després de Madrid i Andalusia. En termes **interanuals** va baixar en 34.060 persones, **un 8% de descens respecte a novembre de 2016**. Per províncies, la desocupació va pujar a Alacant en 2.492 persones (+1,58%), mentres que va baixar a València en 4.285 (-2,2%) i a Castelló en 693 (-1,7%). En els últims dotze mesos, la desocupació ha descendit a la província de València en 18.617 persones (un 8,9%), en la d'Alacant ha baixat en 11.365 (un 6,6%) i en la de Castelló en 4.078 (un 9,1%). El nombre de persones parades estrangeres va pujar en 918, el 1,6%, però en els últims dotze mesos ha baixat en 3.327 persones, el 5,5%, amb el que la xifra total ascendeix a 57.525, de les quals 25.349 procedeixen d'un país comunitari. De les **391.690 persones parades** a la Comunitat Valenciana, 230.284 són dones i 161.406 són homes, mentres que 29.110 són menors de 25 anys (15.088 homes i 14.022 dones).

Per sector d'activitat, els serveis van augmentar el nombre de persones desocupades en 322, amb la qual cosa el total ascendeix a 265.334; la indústria va baixar el nombre de persones parades en 1.686, amb la qual cosa la desocupació queda en 54.091; i la construcció va baixar en 769, i se situa en 33.564 persones desocupades. El col·lectiu sense ocupació anterior va baixar la desocupació en 282 efectius, amb un total de 26.136; i en l'agricultura van baixar en 71, i queden 13.334 persones desocupades.

### 3. Inflació



L'Índex de Preus al Consum (IPC) a la Comunitat Valenciana va augmentar un 0,5% al novembre respecte del mes anterior i va elevar una dècima la seua taxa **interanual** fins al **1,7%**, segons les dades publicades per l'INE. En el comportament de la taxa interanual de l'IPC de novembre **han influït** principalment els **preus de les gasolines i del gasoil per a calefacció**. La taxa interanual de novembre és la quinzena taxa positiva que encadena l'IPC interanual i implica que els preus hui són un 1,7% superiors als de fa un any.

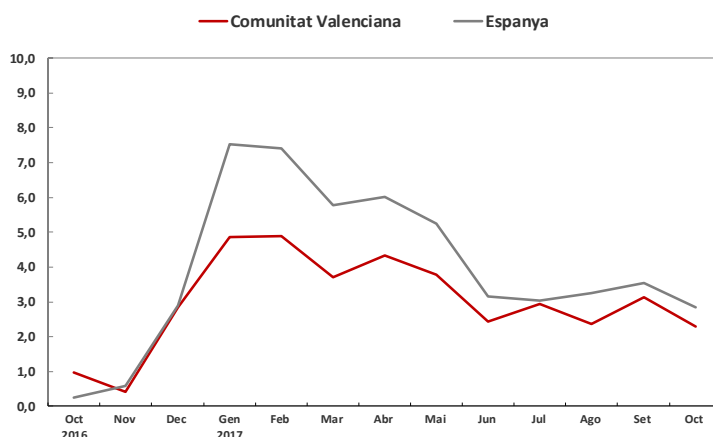
Per la seua banda, la inflació **subjacent**, que no inclou els preus dels productes energètics ni dels aliments no elaborats, va mantindre la seua taxa interanual de novembre invariable respecte de la d'octubre, és a dir, en un 0,9%, i se situa quasi un punt per davall de la taxa general de l'IPC.

En l'avanç de l'IPC interanual de novembre ha influït el repunt de fins al 3,8% de la taxa de transport, motivada per la pujada dels carburants. També ha contribuït l'augment interanual, fins al 2,7%, de la taxa d'habitatge per l'encariment del gasoil per a calefacció. Altres grups que van contribuir a aquest augment interanual són el d'aliments i begudes no alcohòliques (2,2%) i els grups de begudes alcohòliques i tabac, i restaurants i hotels, que es van incrementar interanualment un 2%. Al contrari, al novembre **va destacar** el descens del grup de l'ensenyança que va disminuir la seua taxa interanual sis desenes, seguit del moble i articles de la llar, que va disminuir un 0,4% interanual.

En termes mensuals, l'IPC va pujar un 0,5% respecte a octubre pels augments experimentats en els preus del vestit i el calçat, els carburants i l'electricitat. En concret, el grup de vestit i calçat va elevar un 4,9% els seus preus en el mes de novembre pels últims efectes de la temporada d'hivern, mentres que el de transport va pujar un 0,9% els preus per les gasolines, i l'habitatge va elevar un 1,1% la taxa mensual per l'encariment de l'electricitat i, en menor grau, del gasoil per a calefacció. En el costat contrari, el grup d'hotels va registrar **una taxa mensual del -0,4% per l'abaratiment dels serveis d'allotjament**, i el grup d'aliments va retallar un 0,3% els seus preus per la baixada dels preus de les fruites i dels llegums i hortalisses.

## Índex de preus industrials

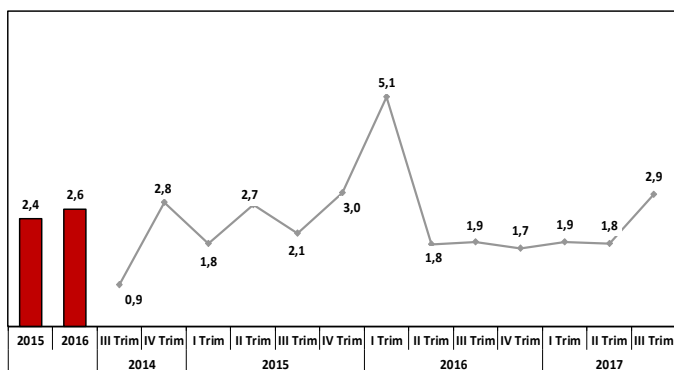
Taxa de variació interanual (%)



L'Índex de Preus Industrials (IPRI) de la Comunitat Valenciana del mes d'octubre de 2017 ha augmentat un 2,3% sobre el mateix mes de l'any anterior. Diferenciant segons la destinació econòmica dels béns, la variació sobre octubre de l'any passat ha sigut del 0,8% per als béns de consum, 0,4% per als d'equip, 3,1% per als intermedis i 4,3% per a energia. Per branques d'activitat, destaca el creixement de metal·lúrgia i productes metàl·lics (6,9%), activitats extractives i de refinament; energia i aigua (4,4%) i material i equip elèctric, electrònic, informàtic i òptic (2,8%). L'únic descens correspon als taulellets (-0,5%). En l'àmbit estatal, la variació de l'índex general ha sigut del 2,8% sobre octubre de l'any passat. Per branques d'activitat, destaca el creixement d'activitats extractives i de refinament; energia i aigua (9,5%), metal·lúrgia i productes metàl·lics (6,9%) i paper i cartó; arts gràfiques (2,9%). L'únic descens correspon als taulellets (-0,2%).

## Índex de preu de l'habitatge. Comunitat Valenciana

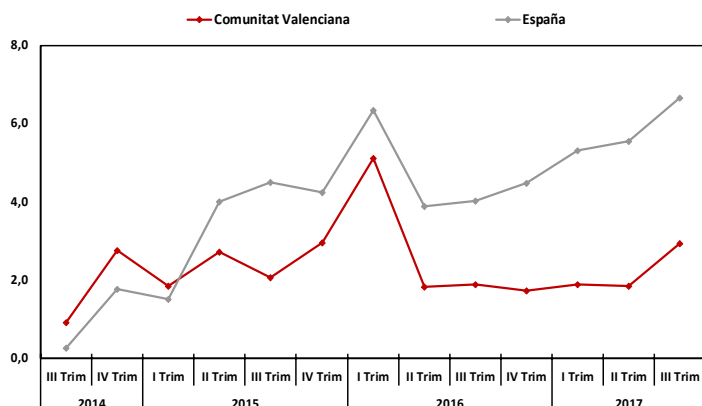
Taxa de variació interanual (%)



El preu mitjà de l'habitatge lliure ha pujat a la Comunitat Valenciana un 2,9% en el tercer trimestre de 2017 respecte al mateix període de l'any anterior, segons l'Índex de Preus d'Habitatge (IPV) de l'INE, que assenyalava que l'augment mitjà en el conjunt del país va ser del 6,7%. En relació amb el trimestre anterior, els preus han augmentat un 0,9% en la Comunitat, mentre que en el que va d'any s'han incrementat un 3%.

## Índex de preu de l'habitatge

Taxa de variació interanual (%)

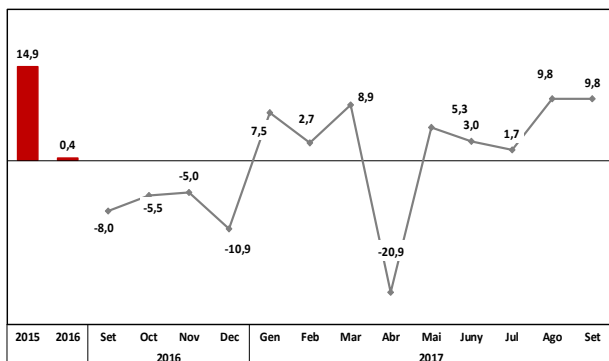


El preu de l'habitatge nou ha augmentat un 3,8% en relació amb el tercer trimestre de l'any passat, mentre que ho ha fet un 1,8% en taxa intertrimestral i un 5% en l'acumulat del que va d'any. Si s'atén a les dades d'habitatge de segona mà, els preus en la nostra Comunitat han ascendit un 2,8% en el tercer trimestre amb relació al mateix període de 2016, mentre que respecte al segon trimestre ho van fer en un 0,7% i un 2,7% en el que va d'any.

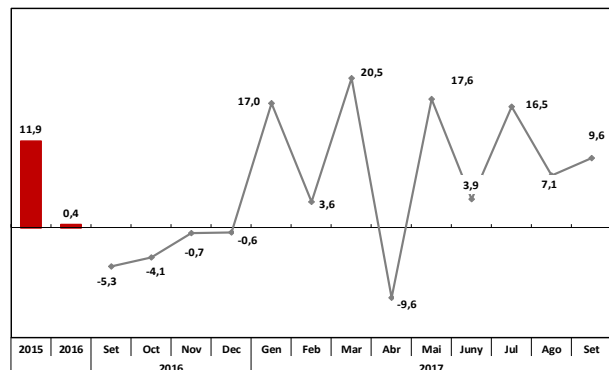
Font: INE.

## 4. Comerç exterior

**Exportacions. Comunitat Valenciana**  
Taxa de variació interanual



**Importacions. Comunitat Valenciana**  
Taxa de variació interanual



Les exportacions de la Comunitat Valenciana en el mes de setembre van aconseguir un valor de 2.362,6 milions d'euros, la qual cosa representa un increment del **9,8%** respecte al mateix període de l'any anterior. Aquest augment situa el valor de les exportacions autonòmiques del període gener a setembre en 21.974 milions d'euros, el que significa un avanç del 2,5% respecte al mateix període de l'any anterior. Durant aquest, **la Comunitat ha sigut l'origen del 10,7% de les exportacions espanyoles**.

Per branques **d'activitat**, el sector **d'automoció** concentra el 26,5% de les exportacions totals valencianes i registra un descens en l'acumulat del període gener a setembre de l'1%. No obstant això, al setembre aquest sector va veure créixer les seues vendes un 24% en els mercats exteriors respecte del mateix mes de 2016, seguit del **d'alimentació i begudes**, amb el 17,9% de les vendes a l'exterior i una pujada del 3,6% durant els nou primers mesos de l'any. Hi segueixen les semimanufactures no químiques, que creixen un 2,8% també en taxa acumulada de gener a setembre. Els productes químics se situen en quarta posició, amb un ascens del 4,2%. En aquest apartat, els pigments i esmalts ceràmics creixen un 3,1%. En cinqué lloc, els béns d'equip experimenten un ascens del 5,3% en el període analitzat. Hi segueixen les manufactures de consum que descendeixen les seues exportacions fins a setembre en un 0,9%. Per la seua banda, els joguets experimenten un ascens del 4,1% mentre els tèxtils creixen un 4,4% en el mateix període.

Per **destinacions**, les exportacions a la Unió Europea es xifren en 13.908 milions d'euros, la qual cosa representa un increment del 1,3% en l'acumulat del període de gener a setembre d'enguany. Les dirigides a Amèrica creixen un 1,2%; les destinades a Àsia, un 7,9%, a Àfrica, un 0,7% i a Oceania, un 14%. Per la seua banda, **la Unió Europea concentra el 63,3% del total de les exportacions de la Comunitat Valenciana, i la zona euro experimenta un augment del 3,8% els nous primers mesos de l'any, amb Alemanya, França i Itàlia com principals clients**. Un altre important comprador dels productes autonòmics com és Amèrica del Nord registra, no obstant això, un descens del 2,2% en taxa de variació acumulada de gener a setembre, mentre que Iberoamèrica creix un 4,5%. Seguint amb l'anàlisi en termes de variació acumulada en el que va d'any, a Àsia, Xina experimenta un ascens del 9,7% i Índia un 28,6%. Per la seua banda, a Àfrica, el Marroc és la primera destinació de les vendes de la Comunitat, ja que augmenten les seues importacions un 8,7%.

En el conjunt d'Espanya, el dèficit de la balança comercial va augmentar un 40,3% en els nou primers mesos de l'any en comparació amb el mateix període de 2016 i es va situar en 18.562 milions d'euros. Entre gener i setembre les exportacions espanyoles de mercaderies van créixer un 9,1% i van arribar als 205.560 milions, nou màxim històric de la sèrie per a l'acumulat en aquest període. En contraposició a aquestes dades, la Comunitat va tornar a registrar superàvit comercial durant el mateix període de temps i acumula un saldo de 2.390,8 milions d'euros. La taxa de cobertura valenciana en el mes de setembre es va situar en el 108,3%, taxa quasi idèntica a la del mateix mes de l'any anterior.

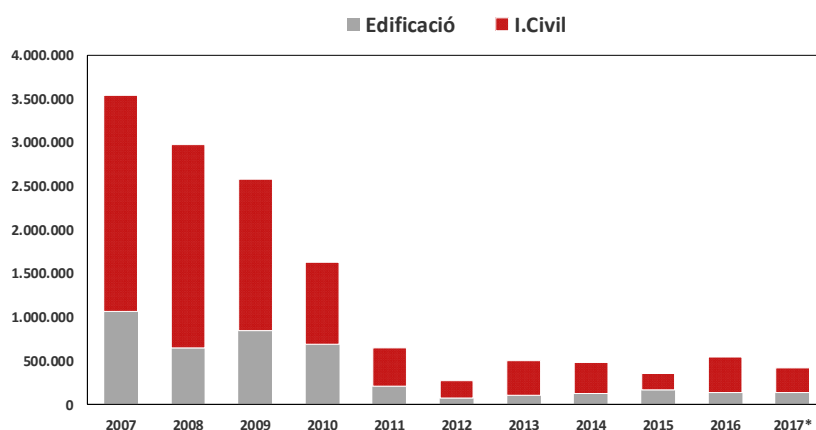
## 5. Sector Construcció

La **licitació oficial** de construcció a la Comunitat Valenciana en el període acumulat de gener a setembre d'enguany ascendeix a 419,2 milions d'euros, un 24,1% més que la registrada en el mateix període de l'any anterior. D'aqueixos quasi 420 milions, 138 corresponen a la part d'edificació i 281 a la part de l'obra civil, amb uns ascensos acumulats en el període del 34,9% i el 19,4%, respectivament.

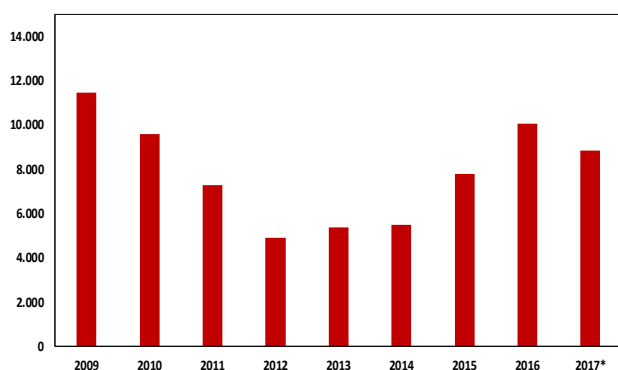
Segons l'Associació d'Empreses Constructores i Concessionàries d'Infraestructures (SEOPAN), amb les dades més actuals (gener-octubre de 2017), la llicitació en la Comunitat va ascendir a 668,9 milions d'euros, amb un increment acumulat en el període analitzat del 50,2%, ascens que contrasta amb l'increment del 26,2% que es va produir en el mateix període en el conjunt nacional.

Els visats de direcció d'obra es van disparar un 70,7% el passat mes de setembre en taxa interanual i van augmentar un 18,4% en els nou primers mesos de 2017, període en què es van demanar 6.170 autoritzacions per a construir obra nova, segons les dades de Ministeri de Foment. Per tant, si es manté aquest ritme, l'any 2017 finalitzaria amb una xifra que rondaria els 12.000 visats, el volum més elevat dels últims set anys. En els nou primers mesos del 2017 **també es van sol·licitar un total de 2.678 visats per a ampliar i reformar habitatges, un 2,7% més que en 2016.**

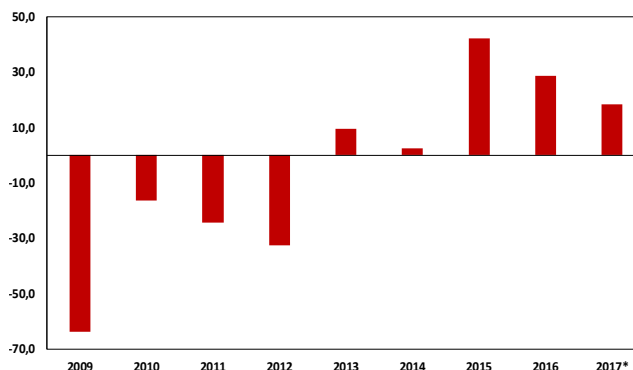
### Licitació oficial. Edificació i enginyeria civil (milers d'€)



### Visats d'habitatges a construir Comunitat Valenciana



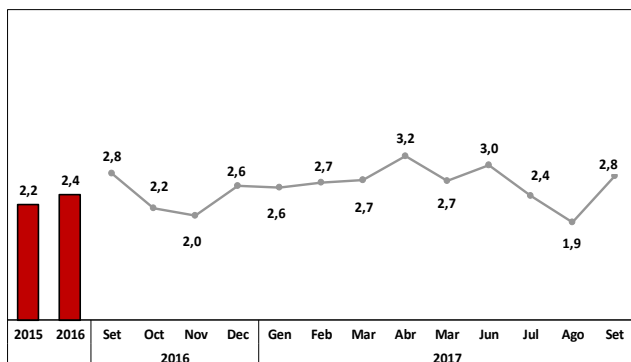
### Visats d'habitatges a construir Taxa de variació interanual (%)



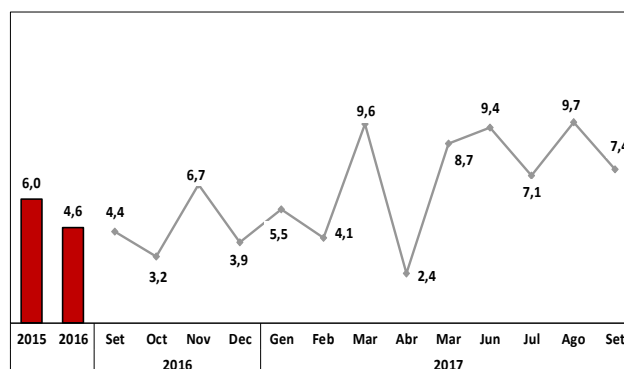
Font: Ministeri de Foment. \*Dades acumulades de gener a setembre de 2017.

## 6. Sector Serveis

Indicadors d'activitat sector serveis. Personal ocupat  
Taxa de variació interanual



Indicadors d'activitat sector serveis. Xifra de negoci  
Taxa de variació interanual



L'índex de xifra de negocis del sector serveis de la Comunitat Valenciana en el mes de **setembre** ha augmentat un **7,4%** sobre el mateix mes de l'any anterior. En l'àmbit estatal, l'augment ha sigut del 5,7%.

Per sectors, l'import de la xifra de negocis ha augmentat en taxa interanual un 6,4% en el sector del comerç i un 4,2% en el subsector del comerç al detall. Dins del grup d'altres serveis, destaca la disminució del 1,4% respecte al mateix mes de l'any anterior del subsector d'Informació i comunicacions. Per la seua banda, també han registrat ascensos de la seua taxa interanual els subsectors d'hostaleria (15,6%), activitats professionals, científiques i tècniques (15,1%), transport i emmagatzematge (8,1%), i activitats administratives i serveis auxiliars (4,4%). Quant a la mitjana en el que va d'any, l'ascens més destacable s'ha produït en el subsector de l'Hostaleria, amb un increment del 10,8%.

L'índex de personal ocupat en el sector serveis de la Comunitat Valenciana del mes de setembre ha crescut un **2,7%** sobre el mateix mes de l'any anterior. En l'àmbit estatal, l'augment ha sigut del 2,5%. Per sectors, el personal ocupat ha augmentat interanualment en el sector del comerç un 2,8%. Dins del grup d'altres serveis, ha descendit (també en taxa interanual) en el sector d'activitats professionals, científiques i tècniques (-2,3%). S'han produït augments en els sectors de transport i emmagatzematge (3,1%), hostaleria (6,0%), informació i comunicacions (4,3%) i activitats administratives i serveis auxiliars (1,0%), totes aquestes taxes respecte al mateix mes de 2016. Si ens fixem en les taxes de variació mitjana en el que va d'any, els increments més significatius es produeixen en els subsectors d'hostaleria (3,7%) i transport i emmagatzematge (3,5%).