

Panel de Conjuntura

Número 29
Maig de 2020

Índex

Nota tècnica

1. Afiliació a la Seguretat Social

2. Desocupació registrada

3. Inflació

4. Indústria

5. Consum de productes petrolers

6. Construcció



GENERALITAT
VALENCIANA

Conselleria d'Economia
Sostenible, Sectors Productius,
Comerç i Treball

Nota tècnica

La situació econòmica creada per la **COVID-19** impedeix, de moment, oferir resultats fiables per a alguna de les variables que proporciona aquest panel.

Concretament, és el cas del **creixement subjacent**, que es construeix a partir del component tendència-cicle de les sèries de conjuntura.

La profunditat de l'impacte econòmic de la crisi sanitària fa necessari intervindre els indicadors conjunturals, però **es desconeix a priori el tipus d'intervenció** ni la seua possible incorporació a la tendència-cicle, sobre la qual s'estima el creixement subjacent.

Per als organismes estadístics, que en general ofereixen sèries desestacionalitzades i sense efecte calendari, el problema és menor. La raó està en el fet que aquest component inclou tant la tendència-cicle com la pertorbació aleatòria i no és necessari diferenciar a priori on recaurà finalment el resultat de la intervenció.

De moment, tots ells segueixen les recomanacions de [l'Oficina Estadística de la Unió Europea](#) que per a la situació de la COVID-19 aconsella intervindre les sèries amb una variable impuls (AO) en l'últim període de la sèrie, en espera de

revisar el tipus d'intervenció conforme avança la informació.

Aquesta, finalment, pot ser de tipus impuls, escaló, canvi transitori o una rampa, amb conseqüències diferents sobre l'assignació del seu efecte al component tendència-cicle o a la pertorbació aleatòria.

Com que la sèrie desestacionalitzada i sense efecte calendari inclou ambdós components, no resulta afectada en principi pel tipus d'intervenció inicial.

No obstant això, aquesta **solució provisional** no està exempta d'imprecisió com adverteix el mateix document de recomanacions d'Eurostat.

Tanmateix, per a les variables que es construeixen amb el component de **tendència-cicle**, el problema de l'assignació de l'efecte es manifesta ja en la intervenció inicial, en desconèixer-se si ha d'assignar-se o no tot el resultat a aquest component, i en el cas (probable) que finalment haja de fer-se, quin tipus d'efecte fixar.

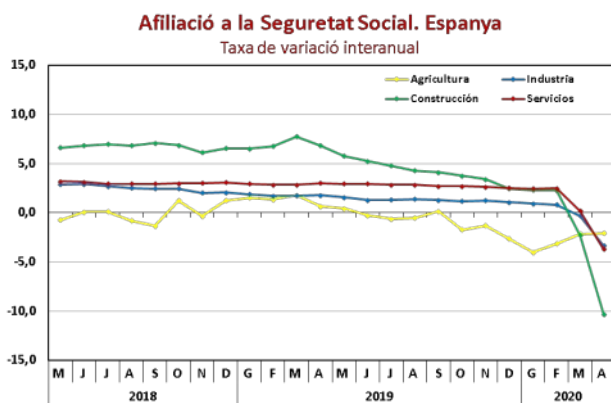
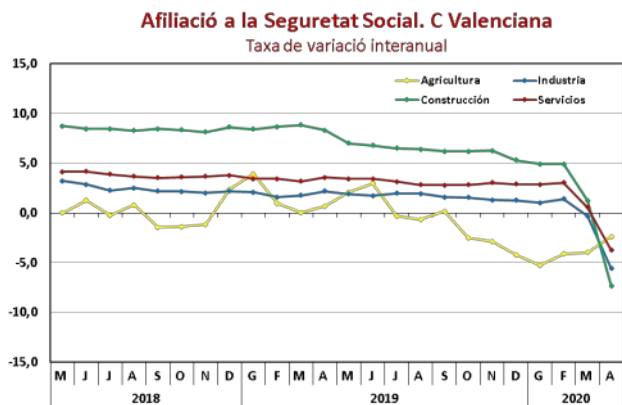
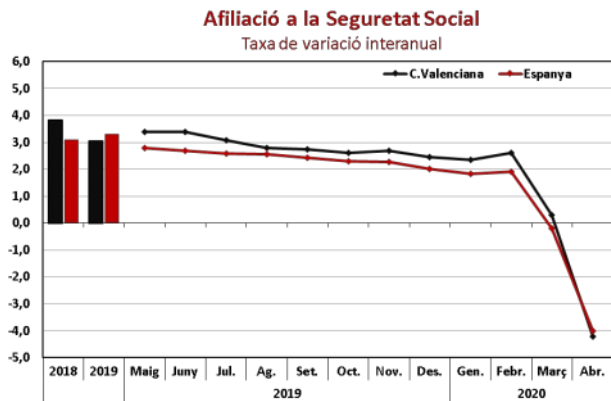
Per tant, açò obliga a **suspendre l'anàlisi del creixement subjacent** per un temps, que estarà en funció de la normalització de la situació econòmica provocada per la crisi de la COVID-19.

1. Afiliació a la Seguretat Social

El nombre mitjà de persones afiliades a la Seguretat Social el passat mes **d'abril** va ser d'1.824.635, la qual cosa suposa una **baixada del 4,2% respecte al mateix mes de 2019**, taxa 4 punts i cinc dècimes inferior a la registrada el mes de març. Per la seua banda, a Espanya, la caiguda de la taxa interanual d'afiliació va ser dues dècimes menys que la registrada a la Comunitat, i se situa en el -4,0%, amb un total de 18.458.667 persones afiliades al sistema de la Seguretat Social.

L'afiliació per branques d'activitat registra la seua major caiguda en el sector de la **construcció**, on l'afiliació ha disminuït un 7,4% en termes interanuals al mes d'abril, i en l'industrial, on la baixada va ser del 5,6%. A continuació se situa el sector serveis el nombre d'afiliats del qual va disminuir un 3,8% el quart mes de l'any i, finalment, el sector primari la caiguda del qual va ser la menys acusada (-2,4%).

A Espanya, el **comportament sectorial** ha sigut **molt similar** al de la Comunitat. El descens més gran en el nombre de persones afiliades s'ha produït també en la construcció, on la taxa en termes interanuals va registrar a l'abril una caiguda del 10,4%. Li segueixen el sector serveis i l'industrial, amb baixades molt paregudes, -3,7% i -3,4% respectivament. Finalment, l'agricultura ha sigut el sector menys afectat per la crisi, ja que la taxa de variació interanual del mes d'abril s'ha situat en el -2,1%.



Font: Ministeri de Treball, Migracions i Seguretat Social i elaboració pròpia.

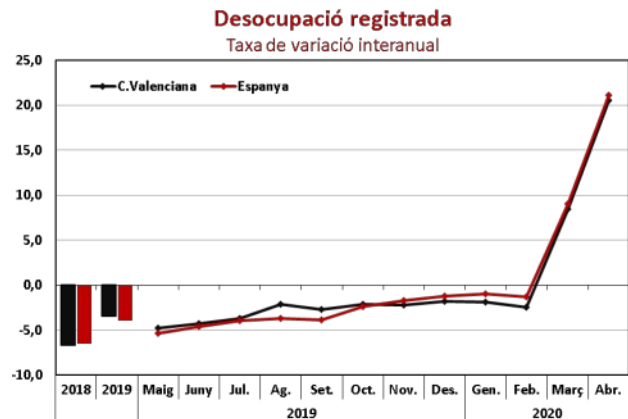
2. Desocupació registrada

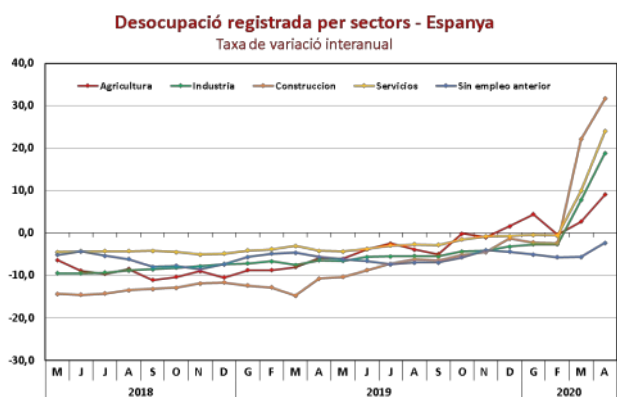
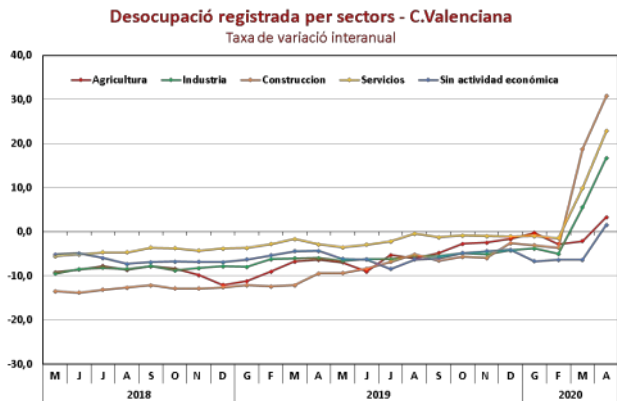
El nombre de persones sense ocupació registrades en les oficines dels serveis públics d'ocupació el passat 30 d'abril va pujar a 439.942, fet que va suposar un augment de 38.115 persones respecte al mes de març, per tant, parlem d'una pujada del 9,5% en taxa intermensual.

En termes interanuals, **l'increment** va ser més del doble, el 20,5%, amb una diferència en termes absoluts de 74.801 persones desocupades.

A **Espanya**, el nombre de persones desocupades l'últim dia d'abril va ser de 3.831.203, amb un augment del 8,0% respecte al mes anterior i un **21,1% respecte al mes d'abril de 2019**.

L'efecte de la crisi sanitària de la COVID-19 va començar a repercutir notablement en l'atur registrat a partir del 13 de març. L'augment tan notable de la desocupació registrada el mes passat ja recull el **fort impacte d'aquesta crisi sobre l'ocupació**, que es manifestarà sobretot en les xifres del conjunt del segon trimestre de l'any.





Per grans **sectors econòmics**, la crisi sanitària de la COVID-19 incideix sobretot en el sector de la **construcció**, on la desocupació s'incrementa un **30,7%**. Li segueix el sector **serveis**, que augmenta un **22,9%**; en tercer lloc se situa la **indústria**, on l'atur s'incrementa un **16,8%**, i l'**agricultura** en quart lloc amb una pujada del **3,3%**. Finalment, en el col·lectiu "sense ocupació anterior" l'augment de la desocupació va ser de l'**1,6%** el mes d'abril passat.

El **comportament sectorial** de la desocupació a Espanya ha sigut **molt similar**. La crisi ha colpejat fortament el sector de la **construcció**, amb un increment interanual del nombre de desocupats del **31,7%**. A continuació, el sector **serveis** ha registrat una taxa d'increment interanual del **24,0%**, més d'un punt superior a la de la Comunitat. Li segueixen la **indústria**, amb una pujada de quasi el **19%** de la desocupació l'abril passat respecte a l'abril del 2019, i l'**agricultura**, amb una pujada del **9%**. L'únic col·lectiu en què l'atur va baixar el mes passat en termes interanuals va ser el de "sense ocupació anterior" (**-2,4%**).

3. Inflació

D'acord amb el que ha publicat l'Institut Nacional d'Estadística sobre l'índex de preus de consum del passat mes d'abril, la declaració de l'estat d'alarma ha provocat una situació inèdita en la producció de l'índex del passat mes, ja que és la **primera vegada que una part considerable dels béns i serveis de consum no estan disponibles per a la seua adquisició, o només ho estan a través del comerç electrònic.**

A més, les mesures de confinament han impedit que els enquestadors de l'INE puguen realitzar la seua tasca de recopiació mitjançant la visita als establiments que estan oberts, la qual cosa va obligar a realitzar la recollida per mètodes telemàtics i a imputar en molts casos els preus.

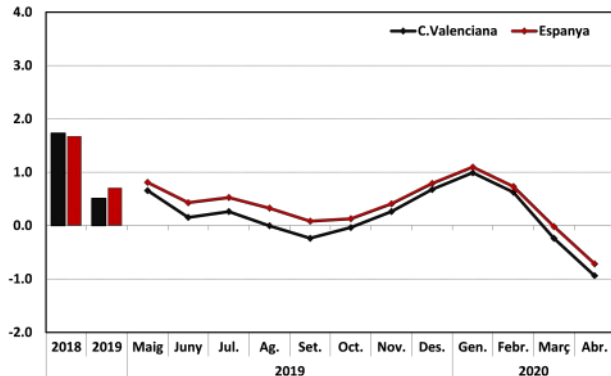
La majoria dels països de la Unió Europea estan en una situació similar, encara que amb diferents graus d'intensitat, i això ha motivat que Eurostat elabore

unes **línies d'actuació per a la producció de l'IPCA que tots els estats membres han de complir**, de manera que aquest indicador siga comparable entre els països i agregable a escala europea. L'INE ha adoptat aquestes normes per a l'elaboració de l'IPC al nostre país i, per tant, [l'IPC d'abril modifica part dels seus tractaments tècnics](#) per a l'estimació dels preus, a fi d'adaptar-se a les necessitats de la nova situació.

L'índex de preus de consum (IPC) va augmentar un 0,4% a l'abril respecte al mes anterior, i va situar la seua taxa interanual en el -0,9%, set dècimes per davall de la interanual del març, segons les dades publicades per l'INE. A Espanya, l'IPC es va incrementar en taxa mensual un 0,3%, i va situar la seua variació interanual en el -0,7%. Aquesta caiguda de l'IPC del mes d'abril és conseqüència de l'abaratiment de subministraments energètics com ara la llum o els carburants, que van contrarestar amb escreix els significatius augments de preus en l'epígraf "aliments i begudes no alcohòliques" en comparació amb el mes de març i, sobretot, amb el mes d'abril de 2019.

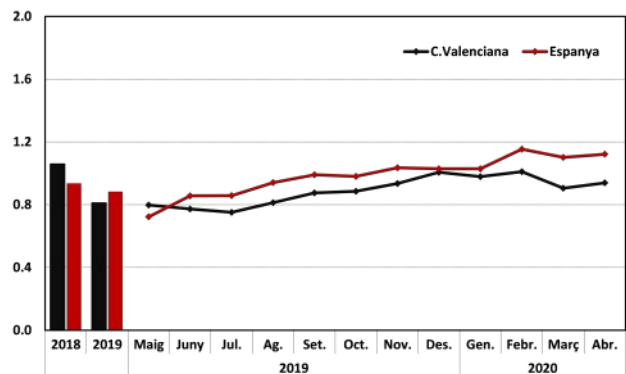
Índex de preus de consum

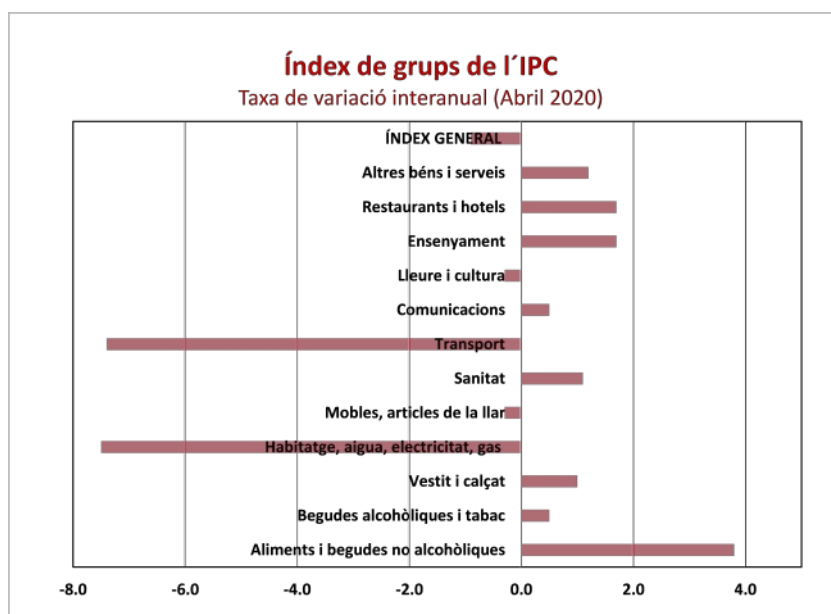
Taxa de variació interanual



Índex de preus de consum sense aliments ni energia

Inflació subjacent
Taxa de variació interanual





La inflació subjacent, que no inclou els preus dels productes energètics ni dels aliments no elaborats, va pujar a l'abril un 1,2% respecte al mes anterior, una dècima més que a Espanya. En termes d'evolució interanual, la inflació subjacent **va augmentar un 0,9%** a la Comunitat mentre que en l'àmbit nacional ho va fer un 1,1%.

D'altra banda, al mes **d'abril** la taxa de variació anual de **l'IPCA** per al conjunt d'Espanya es va situar en el **-0,7%**, huit dècimes per davall de la registrada el mes anterior.

Al mes **d'abril** quasi tots els grups han presentat **taxes de creixement interanual positives** excepte el grup **habitatge, aigua, electricitat, gas i altres combustibles (-7,5%)**, **transport (-7,4%)** i oci i cultura (-0,3%).

Cal destacar la pujada dels preus d'aliments i begudes no alcohòliques (3,8%), seguit d'ensenyament i de restaurants i hotels, amb el mateix increment interanual (1,7%). A continuació, se situa el grup d'altres béns i serveis, amb una pujada de l'1,2%, i sanitat, amb una taxa interanual de l'1,1%. Per contra, els **menors increments** es van produir en els grups de begudes alcohòliques i tabac, i comunicacions, on els preus van créixer un 0,5% en termes interanuals en ambdós grups.

4. Indústria

Al mes de **març** ja comencen a notar-se en l'**índex de producció industrial (IPI. Base 2015)** els efectes derivats de la **COVID-19**.

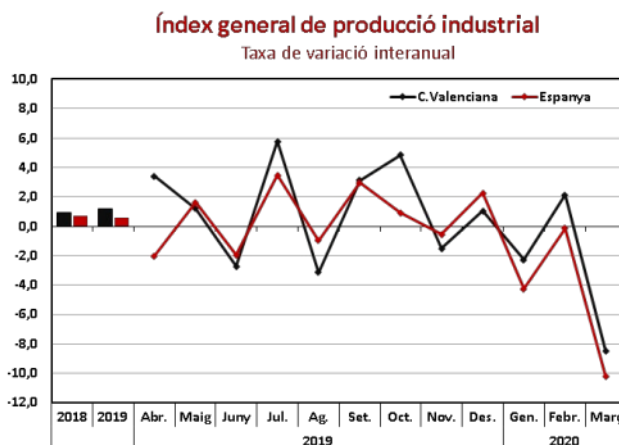
Així, aquest índex va experimentar al març un descens del 8,5% en termes interanuals, enfront de l'increment del 2,1% corresponent al mes de febrer.

En el conjunt nacional, el comportament és similar i s'observa una disminució del 10,2% el passat mes de març, enfront d'una lleugera caiguda que va registrar al febrer (-0,1%).

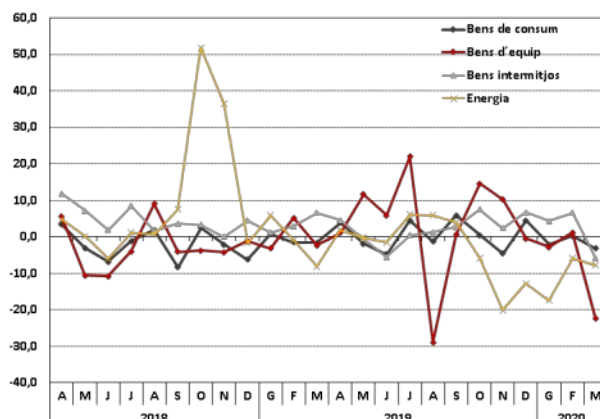
Aquesta brusca baixada al mes de març ha provocat que, en l'acumulat del primer trimestre de l'any, l'IPI mostre una disminució del 3,0% a la Comunitat, caiguda dos punts menys que la registrada en el conjunt d'Espanya (-5,0%).

Si atenem la diferenciació per destinació econòmica dels béns s'observa que tots ells mostren taxes de creixement negatives respecte al mateix mes de 2019. La major caiguda en termes interanuals del mes de març correspon a l'índex de producció industrial dels béns de consum duradors, el qual retrocedeix un 24,1% i juntament amb la disminució del de consum de béns no duradors del 0,7% situen la caiguda dels béns de consum, en el seu conjunt, en el 3,2% respecte al mateix mes de l'any anterior.

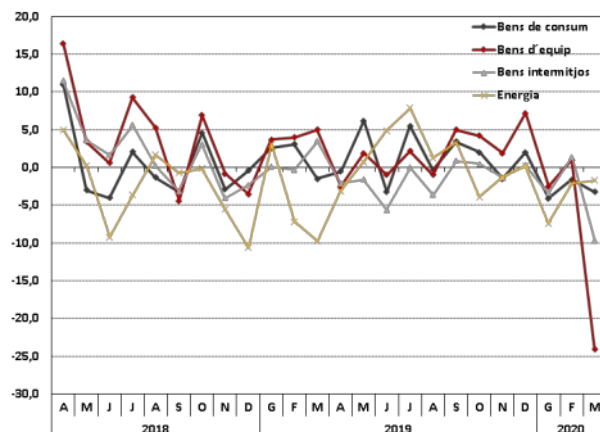
També registra una forta disminució el corresponent als béns d'equip, amb una taxa del -22,4%. El d'energia, per la seua banda, disminueix un 7,8% en termes interanuals i els béns intermedis ho fan un 5,9%.



Índex general de producció industrial per destí econòmic dels bens
Comunitat Valenciana
Variació interanual (%)



Índex general de producció industrial per destí econòmic dels bens
Espanya
Variació interanual (%)



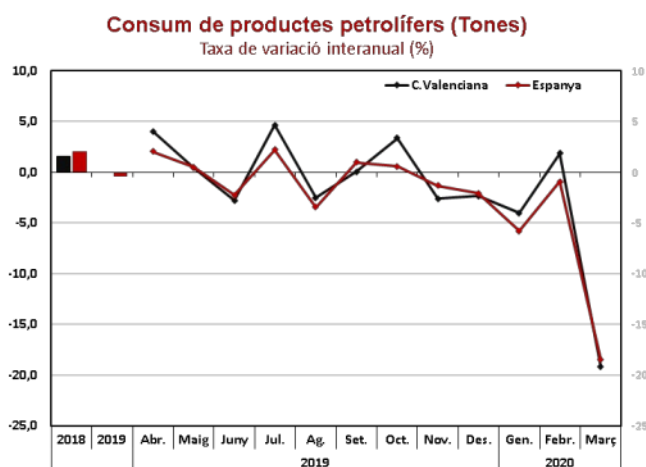
En el conjunt d'Espanya, l'IPI dels béns de consum del mes de març es redueix un 3,2% en termes interanuals (-24,6% el de consum de béns duradors i -1,4% el dels béns no duradors). El corresponent als béns d'equip mostra una caiguda del 24,1% respecte al mateix mes de l'any anterior, mentre que el de béns intermedis disminueix un 9,7% i un 1,7% el de l'energia.

Per branques d'activitat, al mes de març les úniques que ofereixen **creixements positius** són les de material i equip elèctric, electrònic, informàtic i òptic (41,4%), seguida d'alimentació, begudes i tabac, que mostra un increment del 12,4%, química (5,6%) i maquinària i equip (5,1%). Per contra, els **principals descensos** corresponen a material de transport, que registra una caiguda interanual del 35,4%, indústria tèxtil i de la construcció (-28,8%), i la corresponent a la indústria del cuir i calçat (-26,7%).

5. Consum de productes petrolers

La parada brusca de l'activitat i la limitació de moviments per a evitar la propagació de la COVID-19 ha afectat de manera negativa el consum de productes petrolers, segons informa la Corporació de Reserves Estratègiques de Productes Petrolers (Cores).

El seu **consum** (que inclou la gasolina, el dièsel i el fuel) va arribar a les 692.905 tones en l'acumulat del **primer trimestre de l'any**, la qual cosa va suposar un **descens del 7,2% respecte al mateix període de 2019**.



Per la seua banda, a escala nacional la disminució acumulada en els tres primers mesos de l'any va ser del 8,5%, amb un consum total de 8.362.546 tones.

Durant el mes de març passat, les tones consumides de productes petrolers van ser 201.043 a la Comunitat i 2.468.695 a Espanya, i això mostra importants descensos en les seues taxes de variació interanual, les quals se situen en el -19,2% i el -18,5%, respectivament.

Les **gasolines** van ser els combustibles que van experimentar una baixada més gran al mes de març, amb un **-30,9%** en termes interanuals i un total de 30.254 tones. Mentre que en el cas del **gasoil A**, amb un consum de 138.312 tones, la caiguda va ser del **20,0%**.

En el conjunt d'Espanya, s'ha consumit durant el mes de març un total de 276.016 tones de gasolines, i s'ha registrat una disminució interanual en el mes esmentat del 34,5%, mentre que el de gasoil A s'ha reduït un 22,9%, amb un consum d'1.491.534 tones.

6. Construcció

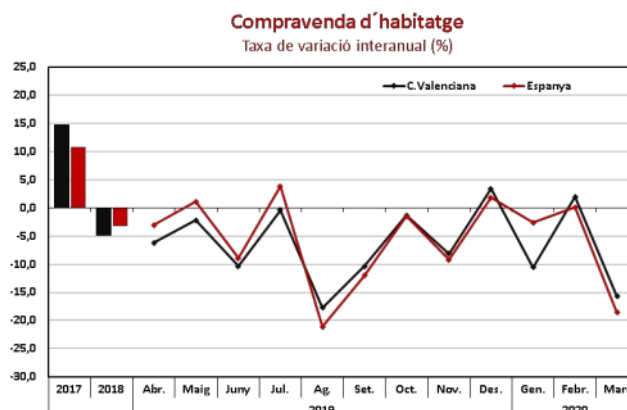
La **compravenda d'habitatges** va registrar un fort retrocés al mes de març, amb un descens en termes interanuals del 15,8% i un total de 4.974 operacions de compravenda registrades. De la mateixa manera, respecte al mes de febrer la caiguda va ser del 23,8%.

En el conjunt nacional, aquesta variable segueix el mateix comportament, encara que els retrocessos són de menor intensitat, un -8,1% en termes interanuals i un -21,1% respecte al mes anterior, i es registra un total de 34.806 compravendes d'habitatge.

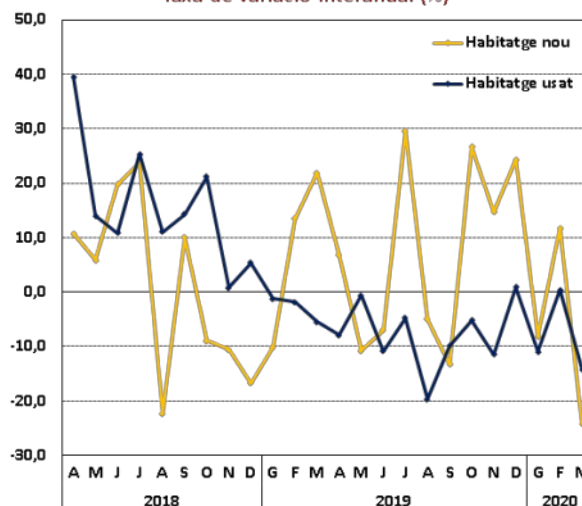
En termes acumulats, en el conjunt del primer trimestre de l'any en curs es van vendre 17.989 habitatges, **un 8,1% menys que en el mateix període de 2019**, i aquest descens és també més acusat que en l'àmbit nacional, on amb un total de 125.837 operacions de compravendes es va registrar una taxa de variació interanual del -6,8%.

Desagregant les operacions de compravenda en **habitatges nous i habitatges usats**, s'observa un comportament negatiu en ambdós grups.

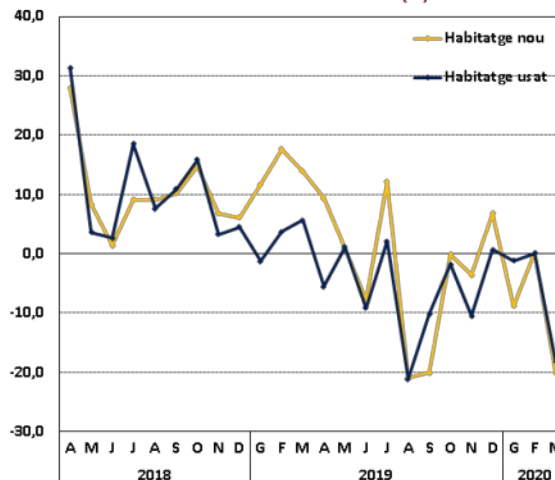
Així, la compravenda relativa a habitatges nous va baixar al març un 24,3% en termes interanuals, amb un total de 670 operacions, mentre que la relativa a habitatges usats es va reduir un 14,2% en registrar 4.304 compravendes. En el conjunt d'Espanya, es va realitzar al març un total de 6.384 compravendes d'habitatges nous i 28.422 d'habitatges usats, amb taxes de variació interanual del -20,2% i del -18,3%, respectivament.



Compravenda d'habitatge
Comunitat Valenciana
Taxa de variació interanual (%)



Compravenda d'habitatge
Espanya
Taxa de variació interanual (%)



Font: Institut Nacional d'Estadística i elaboració pròpia.