

# Panel de Conjuntura

Número 27  
Març de 2020

## Índex

1. Afiliació a la Seguretat Social
2. Desocupació registrada
3. Inflació
4. Indústria
5. Comerç exterior



GENERALITAT  
VALENCIANA

Conselleria d'Economia  
Sostenible, Sectors Productius,  
Comerç i Treball

# 1. Afiliació a la Seguretat Social

El nombre mitjà de persones afiliades en alta en la Seguretat Social va ser d'1.924.793 el passat mes de febrer, i això representa un increment del 2,6% respecte al mateix mes de 2019, taxa dues dècimes superior a la registrada el mes de gener.

Per la seua banda, a Espanya, el creixement va ser una dècima inferior al registrat pel gener i set dècimes inferior al de la Comunitat, i es va situar en l'1,9%, amb un total de 19.250.229 persones afiliades en la Seguretat Social.

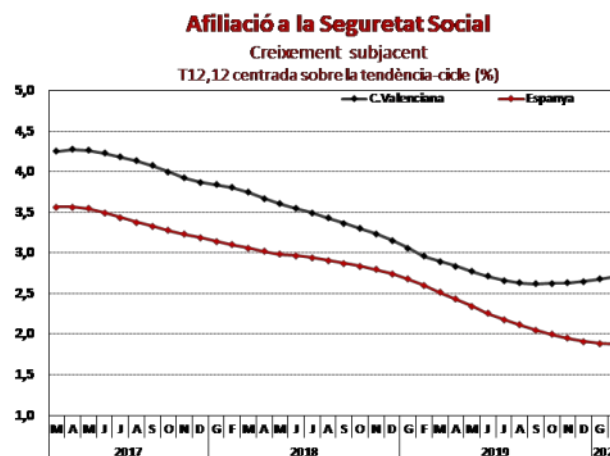
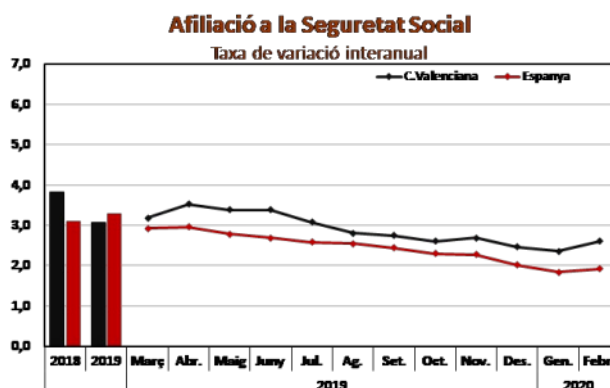
Cal assenyalar que tots els sectors de l'economia van mostrar taxes de variació interanual positives el passat mes de febrer, exceptuant-ne el sector agrari.

Considerant **l'evolució del creixement subjacent**, definit com:

$$TC_{12}^{12}(t) = \left( \frac{\sum_{j=0}^{11} TC_{t+j}}{\sum_{j=1}^{12} TC_{t-j}} \right) - 1$$

on TC és la tendència-cicle de la sèrie de persones afiliades per al període t actual, centrada (amb 11 prediccions) i expressada en termes percentuals, el mes de febrer es va situar en el 2,7%, i es va mantenir estable entorn d'aqueix valor des de mitjans de l'exercici anterior.

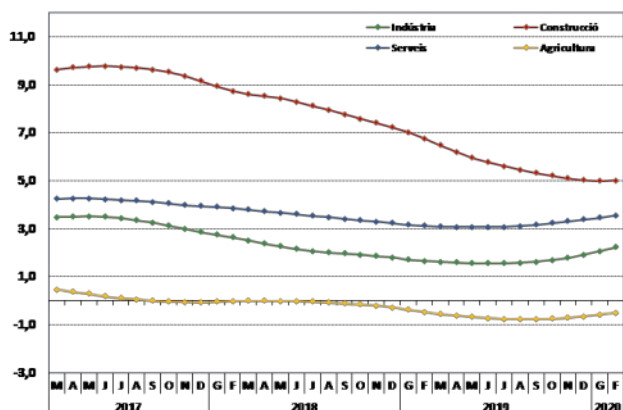
En el conjunt d'Espanya es debilita en els últims mesos la desacceleració que s'estava produint, i es manté pràcticament estable la taxa de creixement subjacent en l'1,9% des del mes d'octubre de 2019.



### Afiliació a la Seguretat Social - C.Valenciana

Creixement subjacent

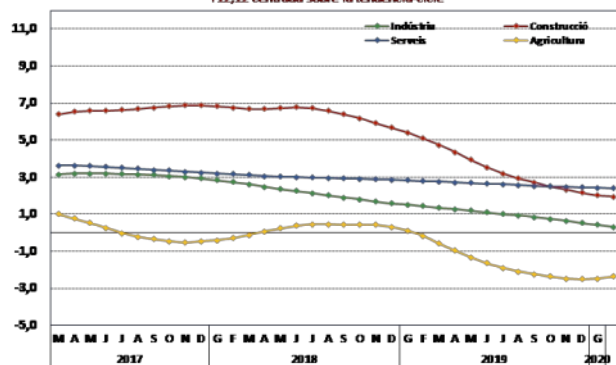
T12,12 centrada sobre la tendència-cicle



### Afiliació a la Seguretat Social - Espanya

Creixement subjacent

T12,12 centrada sobre la tendència-cicle



**Sectorialment**, el major **creixement subjacent** es registra en la construcció amb una taxa del 5,0%, creixement que es manté estable des de finals de 2019; el segueix el sector terciari amb una taxa del 3,6%, que accelera suaument el seu creixement, igual que passa amb el sector industrial, on aquesta taxa es va situar en el 2,2%.

El sector primari, per la seua banda, obté el mes de febrer un decreixement del 0,5%, encara que millora lleugerament el seu comportament.

En el cas de la distribució sectorial de l'afiliació en l'àmbit nacional, tots els sectors mostren taxes de creixement positives, exceptuant-ne l'agricultura que decreix un 2,1%, i són els serveis (2,4%) el sector de major aportació relativa, seguit de la construcció (1,9%) i la indústria (0,2%).

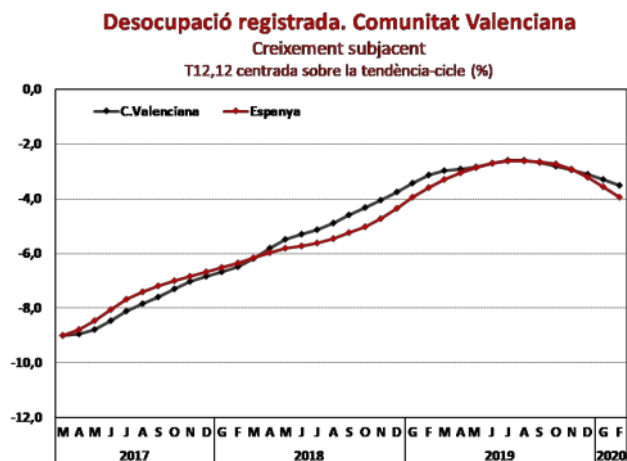
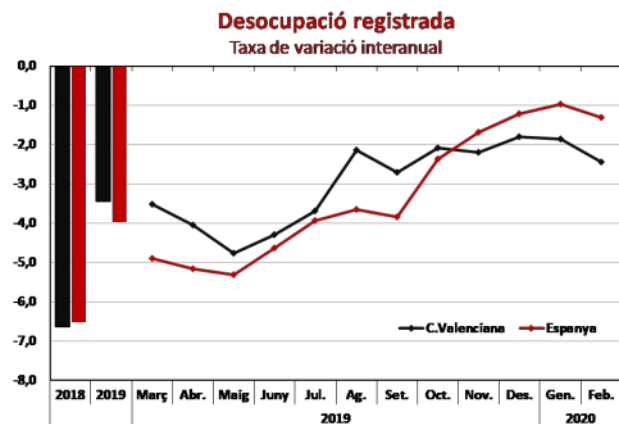
## 2. Desocupació registrada

El passat mes de febrer, el **nombre de persones desocupades registrades** en les oficines dels serveis públics d'ocupació va disminuir en 9.135 persones respecte al mateix mes de l'any anterior, i això va suposar en taxa de variació un decrement del 2,4%, i es va situar en 366.262 persones, segons les dades publicades pel Ministeri de Treball, Migracions i Seguretat Social.

Per la seua banda, a Espanya, el nombre de persones desocupades va ser de 3.246.047 el mes de febrer, amb una baixada de 42.993 persones respecte al mes de febrer de 2019 (-1,3%).

Si s'observa el **creixement subjacent**, la desocupació es va reduir un 3,5% a la nostra Comunitat i es va intensificar així la disminució de la desocupació dels mesos precedents.

La mateixa evolució mostra la desocupació en l'àmbit nacional encara que amb major intensitat, amb una taxa de creixement subjacent del -3,9% al febrer.



### 3. Inflació

L'índex de preus de consum (IPC) va disminuir un 0,2% el mes de febrer respecte al mes anterior i va situar la seua taxa interanual en el 0,6%, quatre dècimes menys que la registrada al gener, segons les dades publicades per l'INE.

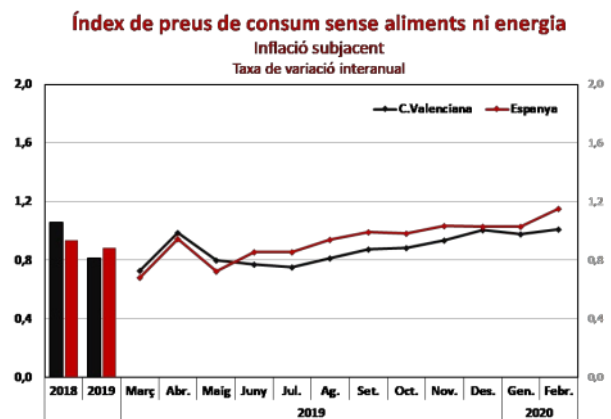
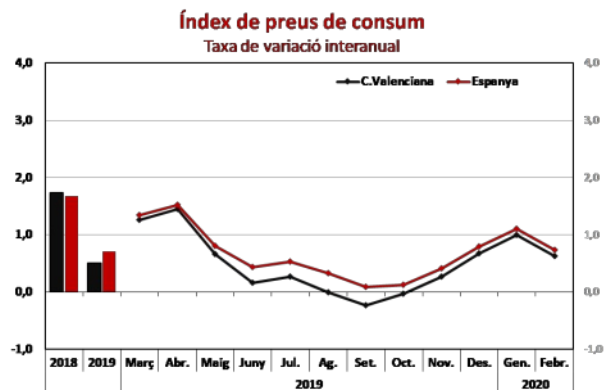
En l'àmbit nacional, l'IPC va baixar en taxa mensual un 0,1% i va situar la seua variació respecte al mateix mes de l'any 2019 en el 0,7%.

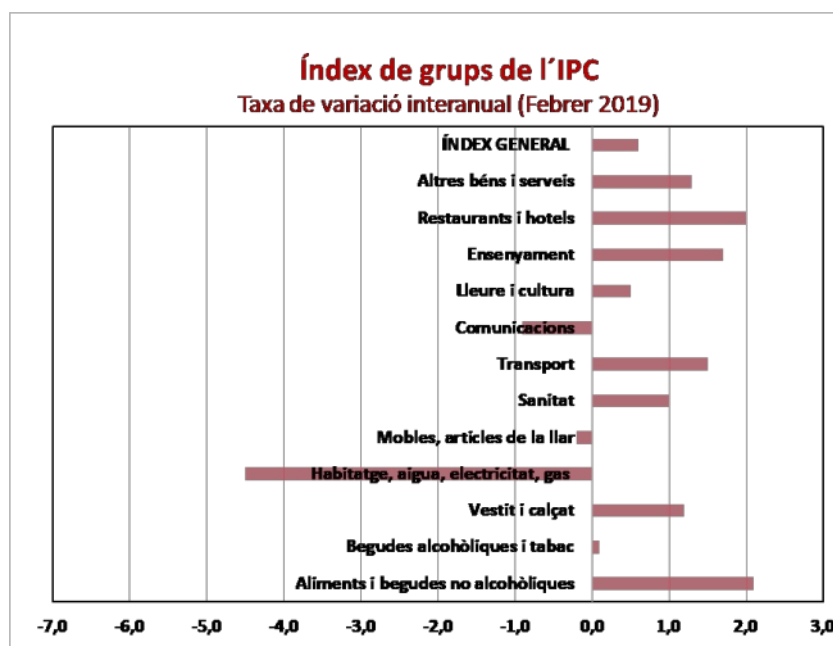
En el menor increment dels preus de febrer han influït el **comportament dels carburants, els serveis de telefonia i fax, i del gasoil per a calefacció.**

La **inflació subjacent**, que no inclou els preus dels productes energètics ni dels aliments no elaborats, es va incrementar al febrer un 0,1% respecte al mes anterior a la Comunitat i un 0,3% a Espanya.

En termes d'evolució interanual, la inflació subjacent va **augmentar un 1,0%**, dues dècimes menys que en el conjunt nacional.

En l'àmbit nacional, l'**índex de preus de consum harmonitzat (IPCH)** situa la seua taxa anual en el 0,9%, dues dècimes per davall de la del mes de gener.





El mes de febrer tots els grups han presentat una taxa de creixement interanual positiva dels preus, **excepte** el grup d'**habitatge, aigua, electricitat i gas** (-4,5%), **comunicacions** (-0,9%) i **mobles i articles de la llar** (-0,2%). Per la seua banda, destaca la pujada d'aliments i begudes no alcohòliques (2,1%), restaurants i hotels (2,0%), ensenyament (1,7%) i, finalment, transports (1,5%).

Per contra, els menors increments de preus es van produir en els grups de begudes alcohòliques i tabac (0,1%); oci i cultura (0,5%); sanitat, on van créixer un 1,0% interanual, i vestit i calçat, on es van incrementar un percentatge de l'1,2%.

## 4. Indústria

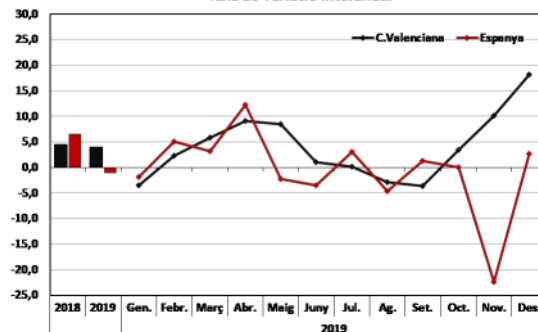
L'índex d'entrades de comandes en la indústria (IEP, Base 2015) va experimentar el passat desembre un fort creixement interanual del **18,1%**, mentre que a Espanya aquesta taxa es va mantenir més continguda (2,7%). En l'acumulat del període de gener a desembre de l'any passat, el creixement es va situar en el 3,9%, mentre que, per contra, en l'àmbit nacional va baixar un 1,1%.

El **creixement subjacent** de les entrades de comandes en la indústria va ser positiu l'últim mes de l'any passat (3,6%), encara que va ser inferior al registrat durant el mes precedent. A Espanya, per contra, aquesta taxa continua una tendència alcista iniciada el mes de maig i es va situar en l'1,2% al mes de desembre.

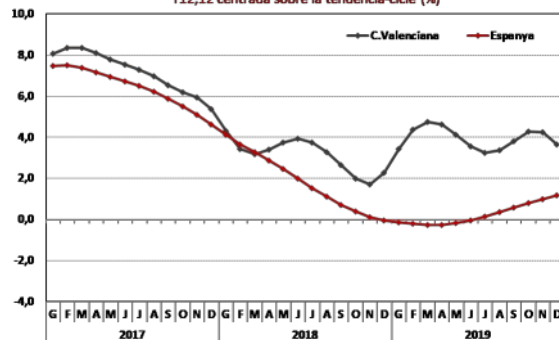
L'índex de xifra de negocis en la indústria (ICN, Base 2015) va augmentar un **3,9%** el mes de desembre respecte al mateix mes de l'any anterior, creixement inferior huit dècimes a l'experimentat en l'àmbit nacional, on aquesta taxa va ser del 4,7%. En el conjunt de l'any 2019, aquest índex va créixer un 0,6%, creixement superior al registrat per Espanya (0,3%).

El **creixement subjacent** de la xifra de negocis en la indústria va ser del **2,6%** el mes de desembre, la mateixa que el mes anterior, si bé ha augmentat a poc a poc des de començament de l'exercici passat quan la taxa se situava en el 0,8%. Per la seua banda, en el conjunt estatal aquesta taxa es va mantenir al voltant del -0,7% durant tot el segon semestre de 2019.

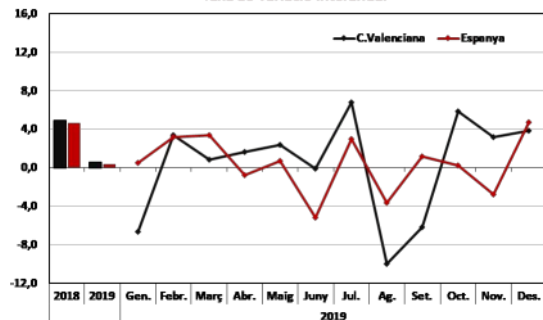
Índex d'entrades de comandes en la Indústria  
Taxa de variació interanual



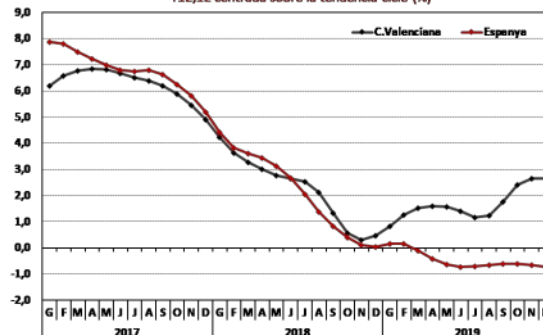
Índex d'entrades de comandes en la Indústria  
Creixement subjacent  
T12,12 centrada sobre la tendència-cicle (%)



Índex de xifra de negocis en la indústria  
Taxa de variació interanual



Índex de xifra de negocis en la indústria  
Creixement subjacent  
T12,12 centrada sobre la tendència-cicle (%)



Font: Institut Nacional d'Estadística i elaboració pròpia.

## 5. Comerç exterior

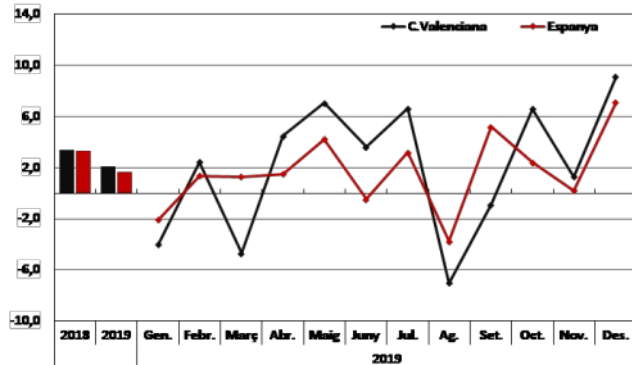
Les **vendes a l'exterior** van arribar als 31.160,2 milions d'euros en el conjunt de l'exercici 2019, la qual cosa va representar un **increment del 2,1% respecte a l'any anterior, percentatge inferior al registrat per les importacions (2,8%)**, les quals es van situar en els 28.420,76 milions d'euros en el mateix període analitzat.

Al mes de desembre, les exportacions valencianes van créixer un important 9,1% en termes interanuals, dos punts per damunt del que van augmentar les nacionals (7,1%).

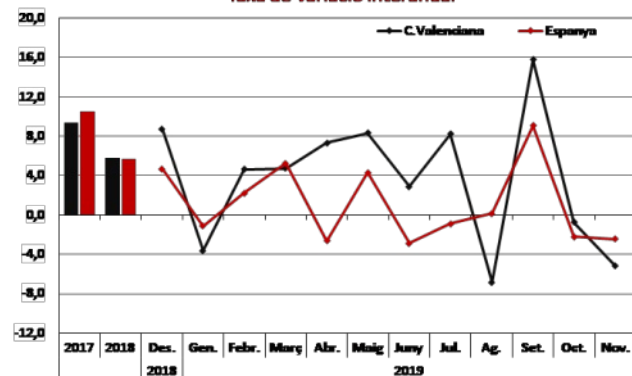
Les compres a la resta del món, per contra, van baixar un 1,2% l'últim mes de l'any, mentre que, per contra, en l'àmbit nacional van créixer un 1,4%.

Així, el saldo comercial del passat desembre es va ampliar a la Comunitat un 155,5% respecte al mateix mes de l'any anterior, i la taxa de cobertura es va situar en el 118,2%, taxa més d'11 punts superior a la registrada el mes de desembre de 2018.

**Comerç exterior - Exportacions**  
Taxa de variació interanual



**Comerç exterior - Importacions**  
Taxa de variació interanual



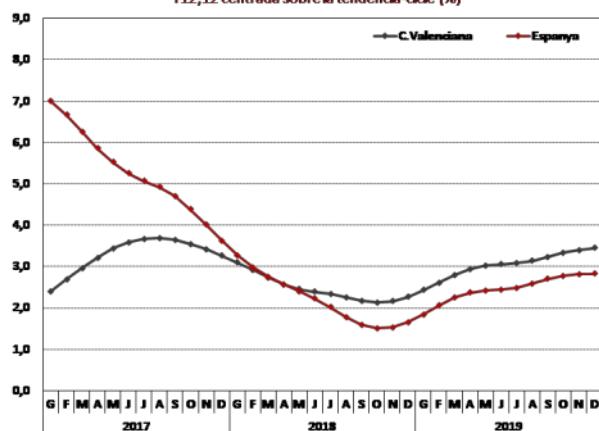
Font: Ministeri d'Indústria, Comerç i Turisme i elaboració pròpia.



### Comerç exterior - Exportacions

Creixement subjacent

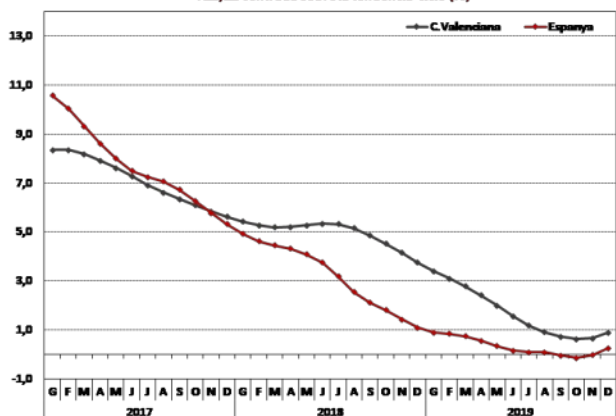
T12,12 centrada sobre la tendència-cicle (%)



### Comerç exterior - Importacions

Creixement subjacent

T12,12 centrada sobre la tendència-cicle (%)



El creixement subjacent de les exportacions va augmentar fins al 3,5% el mes de **desembre**, una dècima per damunt de la del mes de novembre, amb una **evolució moderadament creixent** al llarg de tot l'exercici passat. El creixement subjacent de les exportacions a la Comunitat, que en anys anteriors ha transcorregut per davall de l'espanyol, des de mitjans de 2018 se situa per damunt.

El creixement subjacent de les importacions el mes de desembre va ser del **0,9%**, amb una acceleració lleugera de la taxa al llarg dels dos últims mesos. En el conjunt nacional, el creixement continua la mateixa tendència, encara que se situa per davall de l'autonòmic (0,3%).

El **saldo de la balança comercial** valenciana registrat en el conjunt de l'any 2019 va acumular un total de 2.739,5 milions d'euros, amb una variació del -4,9% respecte al 2018. A pesar d'aquesta disminució en l'acumulat, el saldo continua sent positiu en tots els mesos transcorreguts del passat exercici. Com ja és habitual, aquest patró de comportament és el contrari al que passa en l'àmbit nacional.

Així, durant 2019 el saldo de la balança de béns i serveis va ser de -31.979,6 milions d'euros, i el dèficit va **disminuir un 7,0%** durant aqueix període respecte a l'any 2018.

La **taxa de cobertura** de la Comunitat es va situar en el **109,6% en el conjunt de l'exercici 2019**, i va experimentar una **baixada de huit dècimes** sobre la de 2018. Aquesta taxa sobrepasa en més de dènou punts la corresponent a la **mitjana nacional (90,1%)**.