



**INFOGRAFIA**

**SEGUIMENT TRIMESTRAL INDICADORS CONJUNTURA COMUNITAT VALENCIANA**  
(Taxes de variació interanuals sobre valors acumulats o mitjans %)

INDICADORS	Últim període disponible	2019/2018	1r trimestre 2020	2n trimestre 2020	3r trimestre 2020	Fins 3r trimestre 2020
<b>1. PRODUCCIÓ</b>						
<b>1.1 Producte interior brut</b>						
Producte interior brut desestacionalitzat i sense efecte calendari (AIReF)	3 trim.-20	2,5	-4,0	-24,1	-9,5	-
<b>1.2 Indústria:</b>						
Persones afiliades en alta en la Seguretat Social indústria (mit.)	set.-20	1,7	0,7	-5,5	-3,2	-2,7
Població ocupada (mit.)	3 trim.-20	4,8	9,5	-3,9	-9,2	-1,5
Índex general de producció industrial (mit.)	set.-20	1,3	-3,1	-23,2	-0,3	-9,1
Índex general de xifres de negocis en la indústria (mit.)	set.-20	0,6	-1,5	-26,2	1,4	-9,4
<b>1.3 Construcció:</b>						
Persones afiliades en alta en la Seguretat Social construcció (mit.)	set.-20	7,1	3,7	-3,9	1,3	0,3
Població ocupada (mit.)	3 trim.-20	3,5	-5,4	-16,5	-6,1	-9,3
Licitació oficial (acum.)	set.-20	-29,6	203,9	18,0	-74,9	17,5
Habitatges visats (superfície total)(acum.)	set.-20	12,4	-7,3	-31,0	-11,4	-16,9
Compravenda d'habitatges (nombre d'habitatges nous+usats)(acum.)	set.-20	-4,7	-8,1	-48,9	-24,3	-27,2
<b>1.4 Serveis:</b>						
Persones afiliades en alta en la Seguretat Social serveis (mit.)	set.-20	3,2	2,2	-4,4	-2,4	-1,6
Població ocupada (mit.)	3 trim.-20	1,3	0,9	-5,8	-1,8	-2,2
Índex de la xifra de negocis del sector serveis (mit.)	set.-20	4,5	-2,4	-25,7	-9,6	-12,8
<b>1.4.1 Turisme:</b>						
Despesa total dels turistes estrangers (acum.)	set.-20	7,6	-21,7	-99,2	-74,9	-71,7
Entrades de turistes no residents (acum.)	set.-20	3,8	-20,0	-98,8	-71,7	-70,7
Pernoctacions hoteleres totals (acum.)	set.-20	1,0	-28,6	-97,7	-65,5	-68,4
Pernoctacions hoteleres residents (acum.)	set.-20	4,2	-33,4	-96,2	-52,8	-62,9
Pernoctacions hoteleres no residents (acum.)	set.-20	-2,5	-23,3	-99,4	-84,2	-75,3
Pernoctacions en apartaments totals (acum.)	set.-20	-1,2	-29,3	-94,8	-55,7	-62,4
<b>2. MERCAT DE TREBALL</b>						
Persones afiliades totals en alta en la Seguretat Social (mit.)	set.-20	3,1	1,7	-4,6	-2,2	-1,7
Població ocupada total (EPA) (mit.)	3 trim.-20	2,2	1,0	-6,7	-3,6	-3,1
Població desocupada total (EPA) (mit.)	3 trim.-20	-9,1	3,4	12,4	24,5	13,4
Desocupació registrada (Ministeri de Treball) (mit.)	set.-20	-3,4	1,4	24,6	21,4	15,6
Taxa de desocupació (%) (EPA)*	3 trim.-20	14,1	14,4	16,7	17,26	16,3
Taxa d'activitat (%) (EPA)*	3 trim.-20	58,2	57,6	55,4	58,1	57,0
Taxa d'ocupació de la població major de 15 anys (%) (EPA)*	3 trim.-20	50,0	49,3	46,2	48,1	47,8
Taxa de temporalitat de l'ocupació assalariada (EPA)*	3 trim.-20	27,9	26,8	23,0	25,9	25,2
Taxa de parcialitat de la jornada laboral en l'ocupació (EPA)*	3 trim.-20	16,0	16,0	15,5	16,2	15,9
<b>3. DEMANDA INTERNA I EXTERNA</b>						
<b>3.1 Demanda interna</b>						
Índex general del comerç al detall (mit.)	set.-20	2,1	-1,2	-15,5	-3,5	-6,8
Importacions de béns de consum (acum.)	set.-20	2,2	6,5	-13,7	-9,2	-5,5
Matriculació de turismes (acum.)	set.-20	-2,3	-39,6	-75,9	-10,4	-48,8
Matriculació de vehicles de càrrega (acum.)	set.-20	-5,7	16,4	-45,9	-5,5	-11,6
Visats de superfície d'edificació per a ús no residencial (acum.)	set.-20	38,4	-34,7	-49,8	-13,9	-36,3
Importacions de béns d'equip (acum.)	set.-20	12,9	13,0	-29,0	4,0	-5,2
<b>3.2 Demanda externa</b>						
Exportacions (acum.)	set.-20	2,1	-0,9	-26,8	-4,5	-11,2
Importacions (acum.)	set.-20	2,8	0,1	-32,3	-12,7	-15,2
Saldo de la balança comercial (acum.)	set.-20	-4,9	-10,0	25,4	**	44,6
Taxa de cobertura del comerç exterior (acum.)*	set.-20	109,6	110,1	119,9	108,7	112,3
<b>4. PREUS, COSTOS I SALARIS</b>						
Índex general de preus al consum (mit.)	set.-20	0,5	0,5	-0,8	-0,5	-0,3
IPC sense preus energètics i béns no elaborats (mit.)	set.-20	0,8	1,0	0,9	0,6	0,8
Índex general de preus industrials (mit.)	set.-20	0,4	-1,6	-4,7	-3,0	-3,1
Índex de preus de la vivenda (mit.)	2 trim.-20	4,2	3,5	1,6	-	-
Cost laboral per treballador i mes (mit.)	2 trim.-20	2,2	1,6	-10,0	-	-
Costos salarials (mit.)	2 trim.-20	1,4	2,1	-11,2	-	-
Altres costos (mit.)	2 trim.-20	4,5	0,4	-6,6	-	-

Notes:

\*Sobre aquest indicador no s'aplica la taxa de variació interanual.

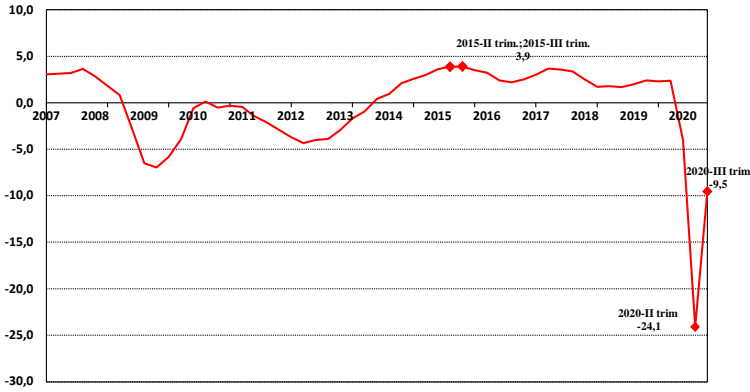
\*\*No es pot calcular la taxa de variació interanual per tindre els saldos comercials signes diferents en els dos períodes.

(acum.) correspon al valor acumulat de l'indicador en l'any o en el trimestre (fins l'últim període disponible).

(mit.) correspon al valor mitjà de l'indicador en l'any, o en el trimestre (fins l'últim període disponible).

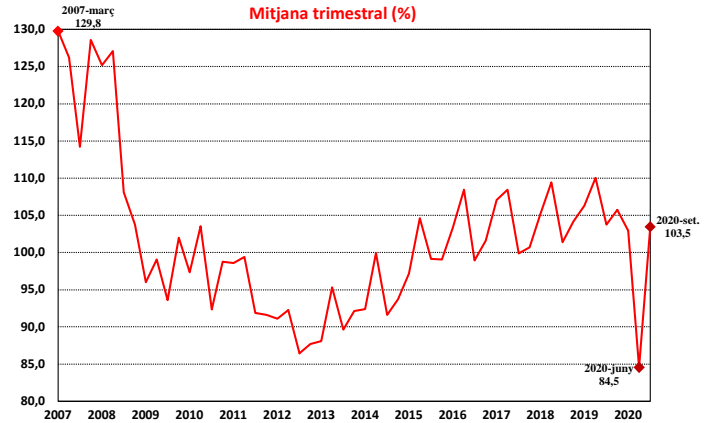


**Producte interior brut  
Comunitat Valenciana  
Taxa de variació interanual  
(sense estacionalitat ni efecte calendari)**



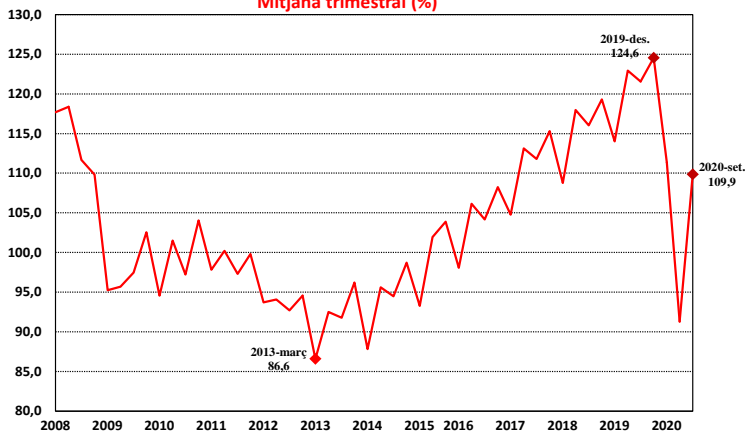
Font: Autoritat Independent de Responsabilitat Fiscal (AIReF)

**Index general de producció industrial  
Comunitat Valenciana  
Mitjana trimestral (%)**



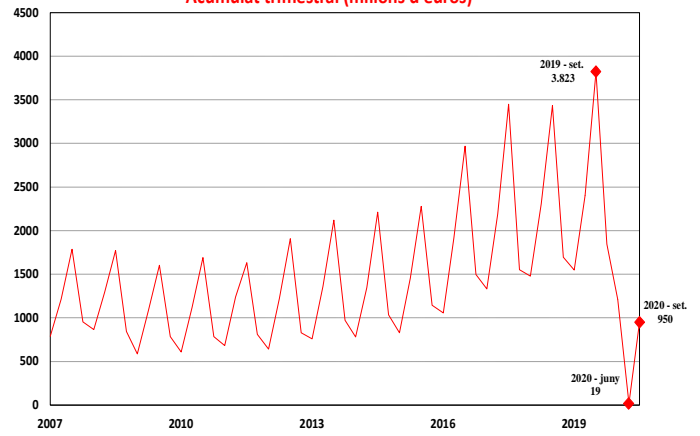
Font: INE i elaboració pròpia.

**Índex de la xifra de negocis del sector serveis  
Comunitat Valenciana  
Mitjana trimestral (%)**



Font: INE i elaboració pròpia

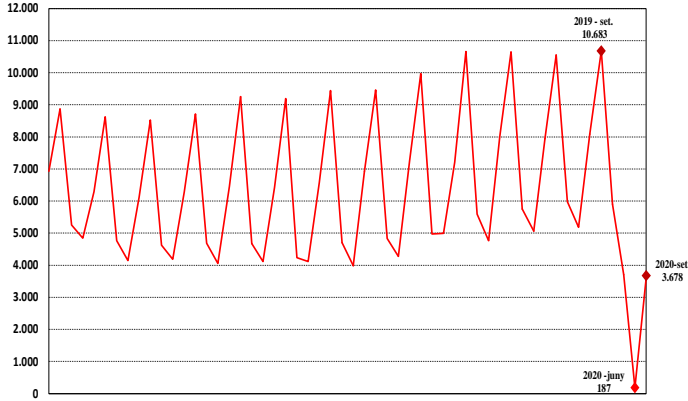
**Despesa del turisme no resident (internacional)  
Comunitat Valenciana  
Acumulat trimestral (milions d'euros)**



Font: INE i elaboració pròpia

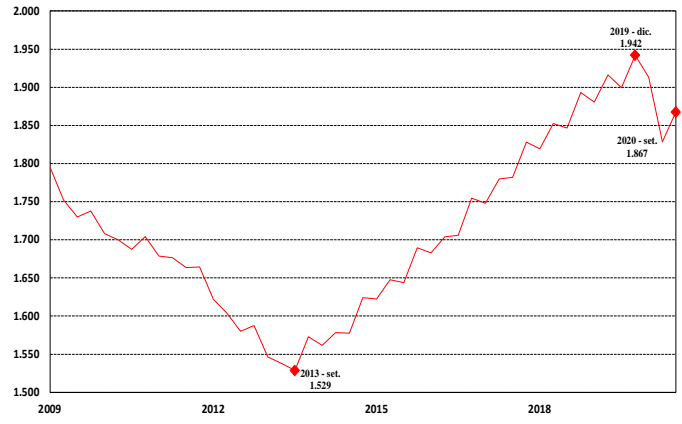


**Pernoctacions hoteleres. Comunitat Valenciana**  
**Acumulat trimestral (milers de pernoctacions)**



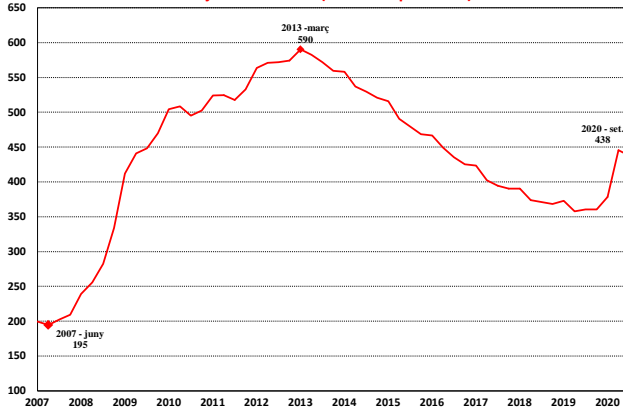
Font: INE i elaboració pròpia.

**Afiliació a la Seguretat Social. Comunitat Valenciana**  
**Mitjana trimestral (milers de persones)**



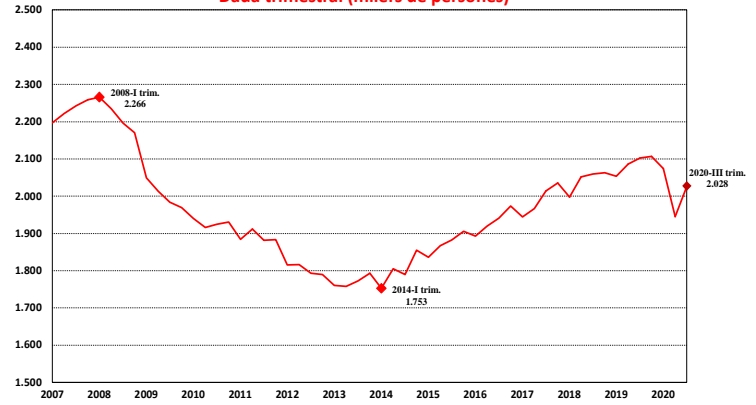
Font: Ministeri d'Inclusió, Seguretat Social i Migracions i elaboració pròpia

**Desocupació registrada. Comunitat Valenciana**  
**Mitjana trimestral (milers de persones)**



Font: Ministeri de Treball i Economia Social i elaboració pròpia

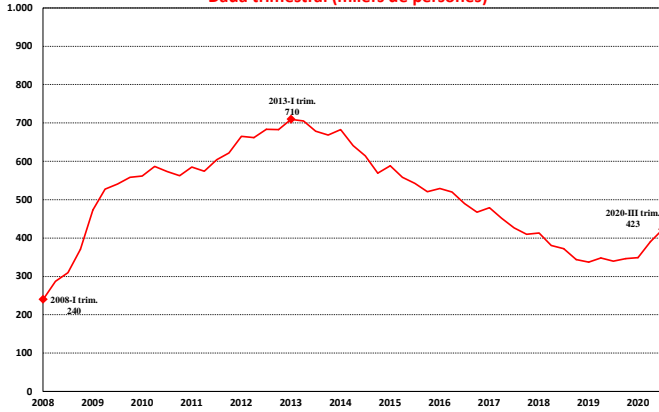
**Població ocupada. Comunitat Valenciana**  
**Dada trimestral (milers de persones)**



Font: INE i elaboració pròpia



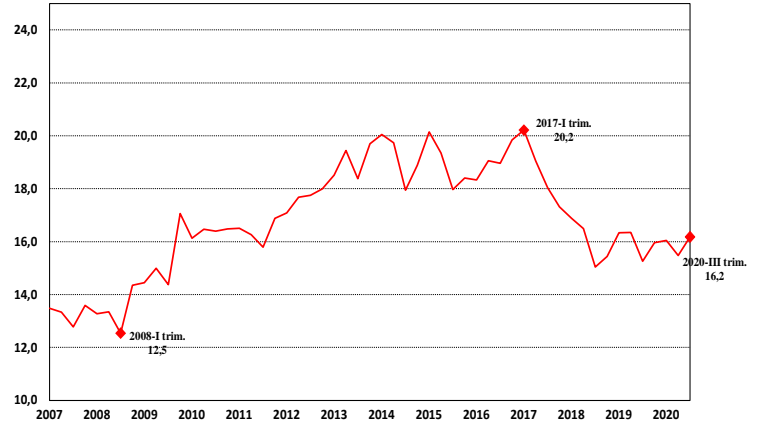
**Població desocupada. Comunitat Valenciana**  
Dada trimestral (milers de persones)



Font: INE i elaboració pròpia.

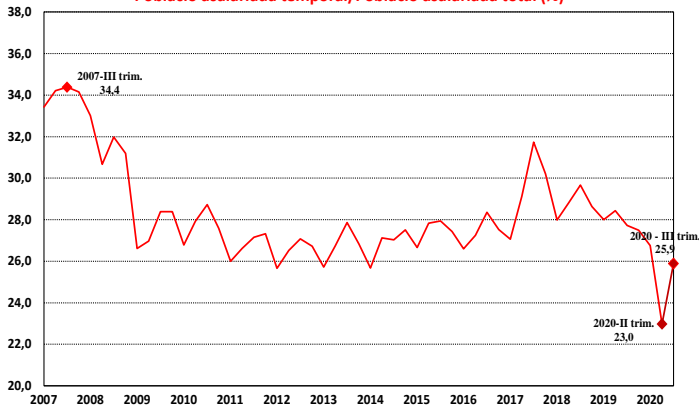
**Parcialitat de la jornada laboral en l'ocupació.**  
Comunitat Valenciana

Població ocupada a temps parcial/Total població ocupada (%)



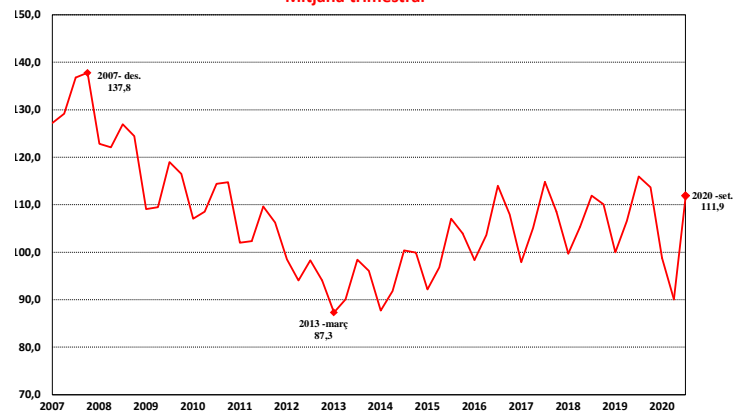
Font: INE i elaboració pròpia

**Temporalitat en l'ocupació asalariada. Comunitat Valenciana**  
Població asalariada temporal/Població asalariada total (%)



Font: INE i elaboració pròpia

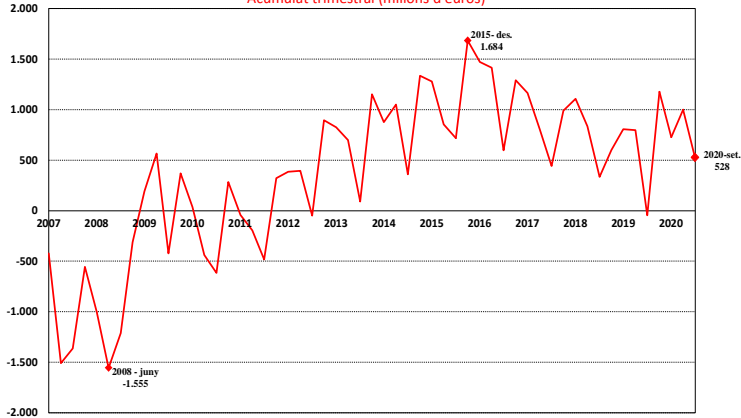
**Índex comerç al detall. Comunitat Valenciana**  
Mitjana trimestral



Font: INE i elaboració pròpia.

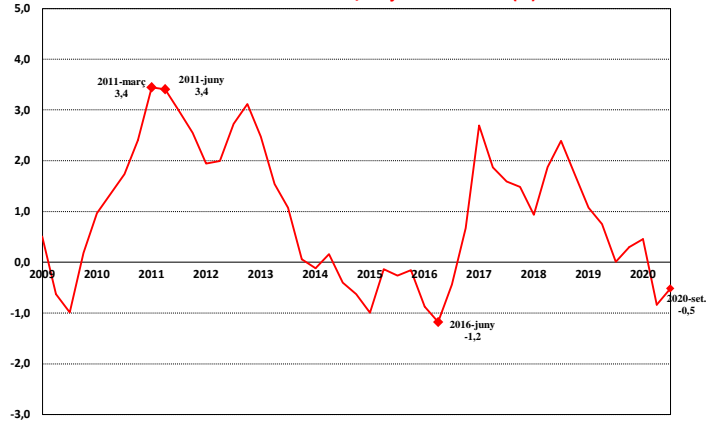


**Saldo de la balança comercial. Comunitat Valenciana**  
Acumulat trimestral (milions d'euros)



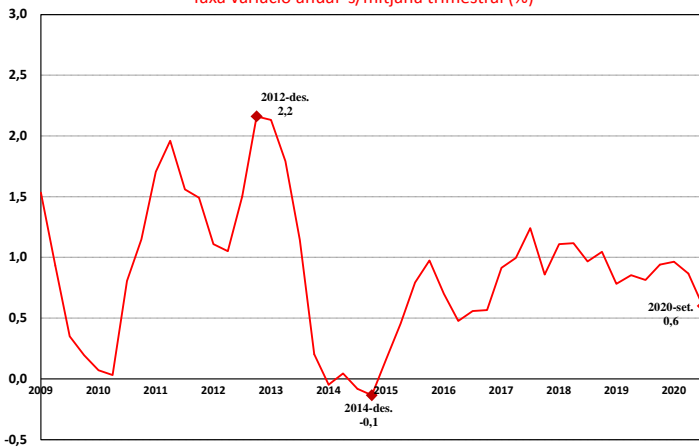
Font: Ministeri d'Indústria, Comerç i Turisme i elaboració pròpia.

**Índex de preus de consum Comunitat Valenciana**  
Taxa de variació anual s/mitjana trimestral (%)



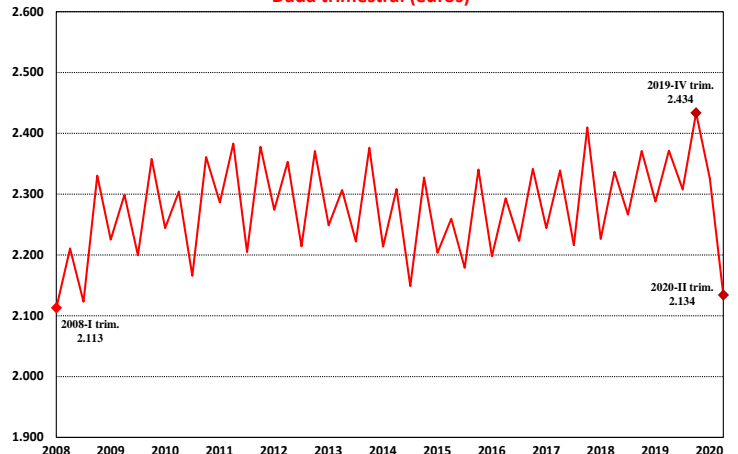
Font: INE i elaboració pròpia.

**Índex de preus de consum sense aliments ni energia Comunitat Valenciana**  
Taxa variació anual s/mitjana trimestral (%)



Font: INE i elaboració pròpia.

**Cost laboral total per treballador i mes Comunitat Valenciana**  
Dada trimestral (euros)



Font: INE i elaboració pròpia.



## SEGUIMENT TRIMESTRAL INDICADORS DE CONJUNTURA VALENCIANA

### ACTIVITAT PRODUCTIVA

**L'economia valenciana va registrar un retrocés del 9,5% en el tercer trimestre de 2020** en taxa interanual, d'acord amb l'última estimació del model METCAP de l'AIREF (dades desestacionalitzades i corregides d'efectes de calendari). Un **notable rebot de l'activitat** que deixa arrere la **caiguda del 24,1% del trimestre anterior**.

#### Indústria

Durant el tercer trimestre de l'any, la indústria ha continuat contraient-se en termes interanuals a conseqüència dels efectes de la pandèmia, tot i que s'ha observat un millor comportament a mesura que ha avançat el trimestre.

En la mitjana de l'esmentat trimestre, l'**índex de producció industrial**, a pesar que registra encara valors negatius (-0,3%) ha oferit un comportament més favorable que en el segon trimestre. Per la seua banda, la facturació mesurada a través de l'**índex general de xifra de negocis** va créixer un 1,4% interanual, enfront de la caiguda del 26,2% del trimestre anterior.

Els indicadors d'ocupació del sector també acusen els efectes negatius de la pandèmia. Les **persones afiliades** en alta en la Seguretat Social durant el tercer trimestre de l'exercici van disminuir de mitjana un 3,2% en termes interanuals, i la caiguda va ser més intensa a principis del trimestre.

#### Construcció

Els principals **indicadors** d'aquest sector també apunten una **baixada de l'activitat** durant el tercer trimestre de l'exercici 2020. Si s'observen les xifres d'ocupació del sector en l'Enquesta de població activa, l'**ocupació** es va reduir un 6,1% respecte al mateix període de 2019. Si atenem l'**afiliació en alta de la Seguretat Social**, la taxa de variació de la mitjana de juliol a setembre va ser de l'1,3%. Tant la licitació d'obra pública com els habitatges visats registren taxes de variació negatives en el tercer trimestre (-74,9% i -11,4%, respectivament). Passa el mateix amb la compravenda d'habitatges, que baixa un 24,3%.

#### Serveis

**Les conseqüències negatives de la crisi sanitària de la COVID-19 estan afectant de forma més intensa aquest sector**. En el període de juliol a setembre, els indicadors turístics o l'ocupació del sector continuen presentant importants caigudes, encara que aquestes són inferiors a les del segon trimestre de l'any.



L'**indicador d'activitat del sector serveis (IASS)**, en la mitjana dels mesos de juliol, agost i setembre, va registrar una baixada en termes interanuals del 9,6%, i va millorar el comportament registrat el trimestre anterior (-25,7%).

Tant l'**entrada** com la **despesa dels turistes internacionals** s'han vist minvats al llarg del tercer trimestre a causa de les restriccions de mobilitat. En el conjunt de l'esmentat trimestre, les entrades de turistes internacionals es van reduir un 71,7% en termes interanuals, mentre que la despesa total dels turistes no residents (estrangers) ho va fer un 74,9%.

Pel que fa a les **pernoctacions**, es redueixen en l'acumulat del tercer trimestre un 65,5% les hoteleres i un 55,7% les corresponents a apartaments turístics.

## **MERCAT DE TREBALL**

En el tercer trimestre continua el **deteriorament del mercat laboral** i la taxa d'atur se situa en el 17,3% segons dades de l'Enquesta de població activa després d'incrementar-se la desocupació interanualment un 24% en l'esmentat trimestre. Així mateix, l'afiliació a la Seguretat Social va disminuir en el conjunt del tercer trimestre un 2,2% respecte al mateix període de l'any anterior.

## **DEMANDA INTERNA I EXTERNA**

Durant el **tercer trimestre de l'any** els indicadors de **demanda interna** registren també comportaments negatius, dins d'un **context de recessió econòmica on continua la caiguda de l'activitat**, encara que aquesta és menys accentuada que en el segon trimestre.

Entre els indicadors de consum, s'observa un descens de l'**índex general de comerç al detall** menys acusat que en el segon trimestre, i la variació mitjana en termes interanuals és del -3,5% en el tercer trimestre enfront de la caiguda del 15,6% del segon. Les **importacions de béns de consum** experimenten una evolució negativa en el període de juliol a setembre, amb una caiguda del 9,2%. Les **matriculacions de turismes** van registrar una disminució al voltant d'un 10% en el conjunt del tercer trimestre, retrocés bastant menys pronunciat que el del segon (-75,9%).

Respecte als **indicadors d'inversió**, l'evolució de la **matriculació de vehicles de càrrega** durant l'esmentat període va ser negativa, amb una baixada del 5,5%. La caiguda en termes acumulats de la **superfície visada d'obra per a usos no residencials** va ser notable però no tan pronunciada com ho va ser durant el segon trimestre. Per contra, les **importacions de béns d'equip** s'han recuperat aquest tercer trimestre en termes de taxa interanual acumulada (4,0%).



Les **exportacions** realitzades a la resta del món durant el període de juliol, agost i setembre van registrar una caiguda del 4,5% respecte al juliol-setembre de l'any anterior, caiguda notablement inferior a l'esdevinguda en el segon trimestre de l'any. Per la seua banda, les **importacions** realitzades durant aqueix període van baixar en major mesura, quasi el 13% en taxa interanual acumulada. D'aquesta manera, **la balança comercial de béns** va registrar un **superàvit** de 528,4 milions d'euros enfront del dèficit registrat en el mateix trimestre de l'any anterior (-45,1 milions d'euros).

### **PREUS, COSTOS I SALARIS**

La taxa de variació mitjana de l'**índex de preus al consum** del tercer trimestre va registrar una caiguda del 0,5%, mentre que, per contra, la **inflació subjacent** va augmentar un 0,6% en l'esmentat període. D'altra banda, l'**índex de preus industrials** en la mitjana de l'esmentat trimestre va disminuir un 3,0%.

Per la seua banda, la taxa de variació interanual del **cost laboral total** per treballador i mes durant el segon trimestre de l'any (última dada disponible) va ser del -10,0%. Quant a l'estructura del cost laboral total, el seu principal component, el **cost salarial**, va disminuir un 11,2% interanual en el segon trimestre de 2020. **Els altres costos** (costos no salarials que comprenen majoritàriament les cotitzacions obligatòries a la Seguretat Social) van decreïxer un 6,6% interanual en el trimestre esmentat.