

Panel de Conjuntura

Direcció General d'Economia Sostenible

Número 36

Gener de 2021

Índex

.....

1. Afiliació a la Seguretat Social
2. Desocupació registrada
3. Inflació
4. Demanda interna



**GENERALITAT
VALENCIANA**

Conselleria d'Economia
Sostenible, Sectors Productius
Comerç i Treball

1. Afiliació a la Seguretat Social

Al mes de desembre, el nombre mitjà d'**afiliats a la Seguretat Social** es va situar en 1.935.135 persones, amb una **disminució del 0,8% en termes interanuals**, taxa una dècima superior a la registrada al mes de novembre.

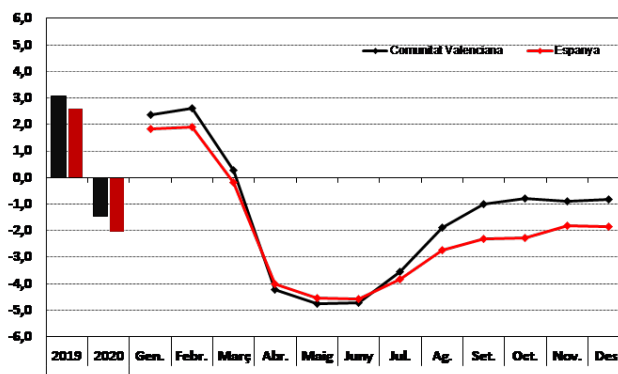
A Espanya, la caiguda de la **taxa interanual** d'afiliació va ser superior a la valenciana i es va situar en el **-1,9%**, amb un total de 19.048.433 persones afiliades.

En el **conjunt de l'any 2020**, l'afiliació mitjana va caure un **1,5% respecte a l'any anterior**, amb un total d'1.881.490 persones. A **Espanya**, per la seua banda, la **disminució** va ser superior i es va situar en el **2,1%**, amb un total de 18.881.311 persones afiliades al règim de la Seguretat Social.

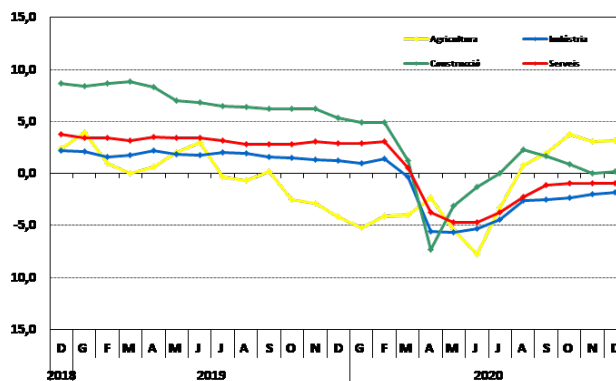
En desagregar l'afiliació per **branques d'activitat**, tant el sector de **la construcció com el sector agrícola presenten taxes de creixement positives**.

Així, el mes de desembre el sector constructor va registrar una taxa de variació interanual del 0,2% enfront de la variació nul·la registrada el mes anterior. Per la seua banda, l'agricultura manté un increment del 3,1% al mes de desembre. Per contra, en el **sector serveis retrocedeix l'afiliació un 1,0%** en termes interanuals, mentre que en **la indústria, a pesar de millorar lleugerament, la baixada es va situar en l'1,8%** respecte al desembre de 2019.

Afiliació a la Seguretat Social
Taxa de variació interanual



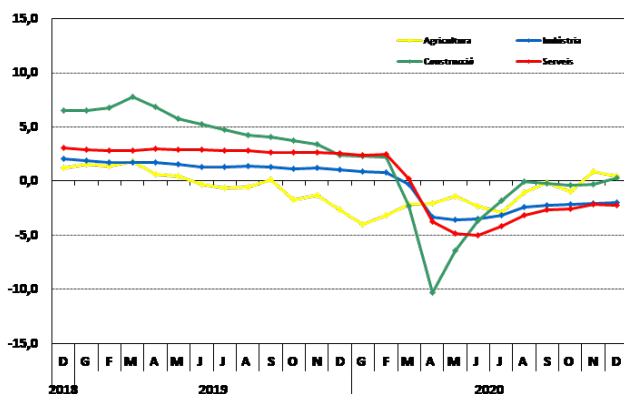
Afiliació a la Seguretat Social. C. Valenciana
Taxa de variació interanual



Font: Ministeri d'Inclusió, Seguretat Social i Migracions i elaboració pròpia.

Afiliació a la Seguretat Social. Espanya

Taxa de variació interanual



En el conjunt d'Espanya, el sector de la construcció i el de la indústria han registrat al mes de **desembre** una **lleugera recuperació** de l'afiliació en termes interanuals respecte als registres del mes de novembre.

Així, la construcció arreplega una taxa de variació interanual del 0,3% al desembre enfront de la caiguda del 0,3% registrada al novembre, mentre que la indústria cau un 2,0%, retrocés lleugerament inferior al corresponent al novembre (-2,1%).

Per contra, **tant l'agricultura com els serveis**

empitjoren els seus registres al desembre, amb unes taxes del 0,5% i -2,2% en termes interanuals, respectivament.

Les afiliacions continuen distorsionades pel gran nombre de persones que estan immerses en un expedient de regulació d'ocupació temporal (ERTO) en aquest període de pandèmia i, per tant, **aquest indicador no manté una relació uniforme respecte a l'evolució de l'activitat econòmica**.

Així, al mes de desembre **hi havia 47.150 persones incloses en un ERTO**, i això va suposar un 2,4% del total de l'afiliació, amb un increment de l'1,5% respecte a les dades del mes anterior. A Espanya, el nombre de persones afectades per un ERTO va augmentar un 1,2% en termes intermensuals, i es va situar en les 755.613 persones en l'esmentat mes (4,0% del total de persones afiliades a la Seguretat Social). Igual que en els mesos anteriors, la major part de persones en aquesta situació pertanyen a les branques d'activitat del sector serveis relacionades amb la mobilitat i el contacte social.

Font: Ministeri d'Inclusió, Seguretat Social i Migracions i elaboració pròpia.

2. Desocupació registrada

El passat mes de desembre en les oficines dels serveis públics d'ocupació es van registrar un total de **437.701 persones sense ocupació**, 4.030 persones més que les anotades al novembre, fet que mostra un **increment del 0,9% respecte al mes anterior**.

En termes interanuals l'increment va ser molt superior, el 22,4%, i això suposa en termes absoluts un augment de 80.137 persones desocupades.

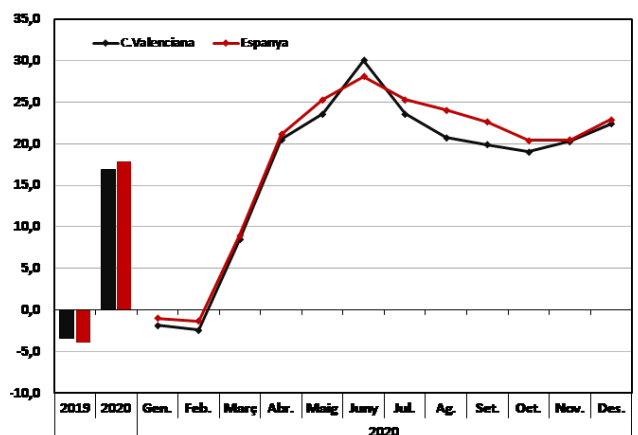
A **Espanya**, el nombre de persones desocupades al mes de desembre es va incrementar un 1,0% respecte al mes anterior i un 22,9% respecte al mateix mes de 2019, amb un total de 3.888.137 persones desocupades.

En el conjunt de 2020, la desocupació va augmentar un **16,8%** respecte a l'any anterior i la desocupació registrada es va situar en les 424.158 persones.

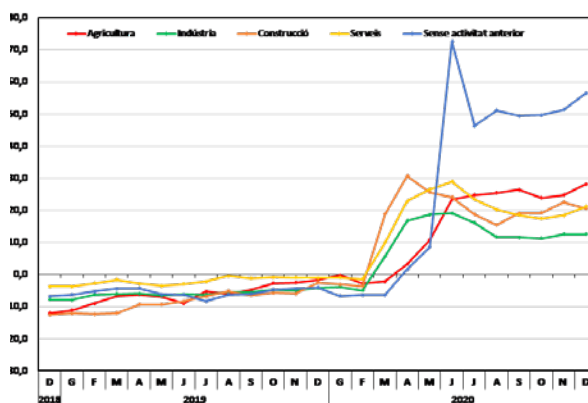
A **Espanya**, per la seua banda, **l'increment va ser superior** i va registrar una taxa de variació interanual del 17,8% (3.709.825 desocupats). Per tant, **les dades de desocupació continu-**

en mostrant el fort impacte que sobre l'ocupació està tenint la **crisi sanitària de la COVID-19**, els efectes de la qual van començar a apreciar-se ja a mitjan mes de març de l'esmentat exercici.

Desocupació registrada
Taxa de variació interanual



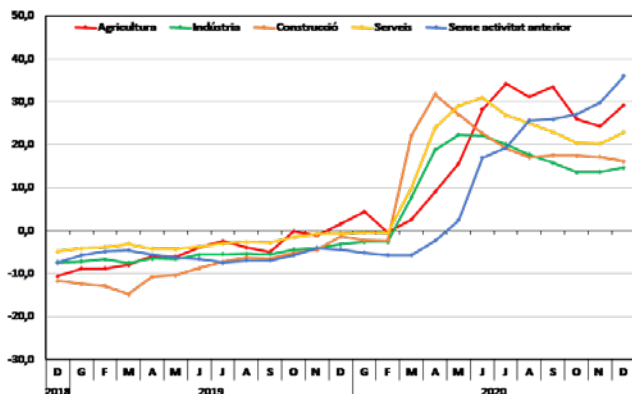
Desocupació registrada per sectors - C.Valenciana
Taxa de variació interanual



Font: Ministeri de Treball i Economia Social i elaboració pròpia.

Desocupació registrada per sectors - Espanya

Taxa de variació interanual



Per grans sectors econòmics, tots han empitjorat el seu comportament en termes interanuals respecte als registres del mes de novembre, a excepció del sector de la construcció, que ha passat d'un increment interanual en la desocupació del 22,5% al mes de novembre a una taxa del 20,5% al mes de desembre.

Així, l'agricultura augmenta un 28,2% la desocupació al desembre (24,8% al novembre), els serveis registren un increment interanual del 21,2% enfront de la taxa del 18,4% que va mostrar al novembre i la indústria passa

d'una taxa del 12,5% al novembre a una del 12,6% al desembre. Per la seua banda, el col·lectiu sense ocupació anterior incrementa la desocupació al desembre un 56,5% respecte al mateix mes de 2019.

El comportament sectorial de la desocupació a Espanya ha sigut molt similar. El sector de la construcció és l'únic que millora respecte als registres de novembre i manifesta al mes de desembre un increment interanual del nombre de desocupats del 16,1%. El sector agrari ha registrat una taxa d'increment interanual del 29,2%, seguit dels serveis, amb una pujada del 22,8%, i la indústria, amb un increment del 14,6%. El col·lectiu "sense ocupació anterior" va revelar un augment de la desocupació del 35,9% interanual al mes de desembre.

Font: Ministeri de Treball i Economia Social i elaboració pròpia.

3. Inflació

L'índex de preus de consum (IPC) va augmentar dues dècimes (0,2%) al mes de desembre respecte al mes anterior i una **disminució del 0,5% respecte al mateix mes de 2019**, segons les dades publicades per l'INE.

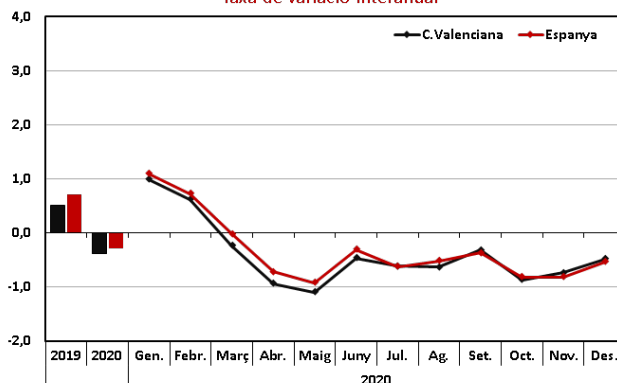
A Espanya, tant la variació intermensual com la interanual registren els mateixos valors que en el cas valencià. **En el conjunt de 2020 la inflació va caure un 0,4 % a la nostra Comunitat i un 0,3% a Espanya.**

La **inflació subjacent**, que no inclou els preus dels productes energètics ni dels aliments no elaborats, va disminuir una dècima al desembre respecte al mes anterior, mentre que a Espanya es va mantindre invariable.

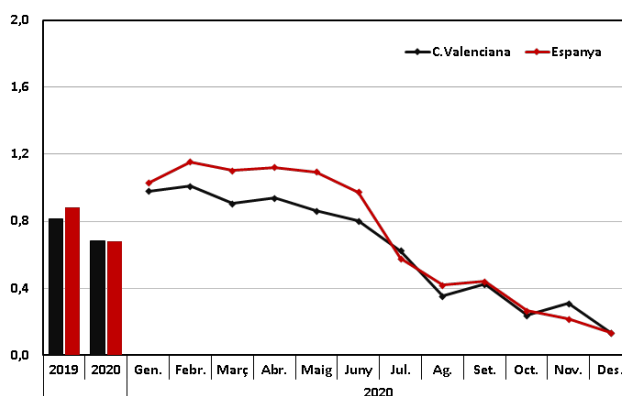
En **taxa interanual**, la inflació subjacent va augmentar un 0,1% tant a la Comunitat Valenciana com a Espanya. La taxa de variació interanual mitjana del període de gener a desembre va augmentar un 0,6% a la nostra Comunitat i un 0,7% a Espanya.

D'altra banda, al mes de desembre la **taxa de variació interanual de l'IPCH** (índex de preus al consum harmonitzat) per al conjunt **d'Espanya** es va situar en el **-0,6%**, dues dècimes superior a la del mes anterior.

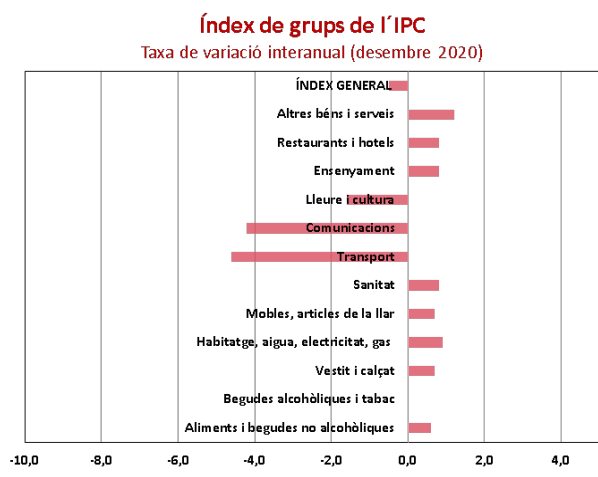
Índex de preus de consum
Taxa de variació interanual



Índex de preus de consum sense aliments ni energia
Inflació subjacent
Taxa de variació interanual



IFont: Institut Nacional d'Estadística i elaboració pròpia.



Per grups, al mes de desembre van registrar **taxes de variació interanual negatives** els corresponents a **transport (-4,6%)**, **comunicacions (-4,2%)** i **oci i cultura (-1,6%)**.

Per contra, es registren **pujades interanuals en altres béns i serveis (1,2%)**, **habitatge, aigua, electricitat i gas (0,9%)**, en els grups **d'ensenyament; restaurants i hotels, i sanitat** (amb un increment del 0,8% en els esmentats grups), seguits de **vestit i calçat, i mobles i articles de la llar (0,7% en ambdós grups)**, i finalment el grup **d'aliments i begudes no alcohòliques**, que va recollir un increment del 0,6%. Per la seua banda, **begudes alcohòliques i tabac** va registrar una taxa de variació interanual nul·la.

Font: Institut Nacional d'Estadística i elaboració pròpia.

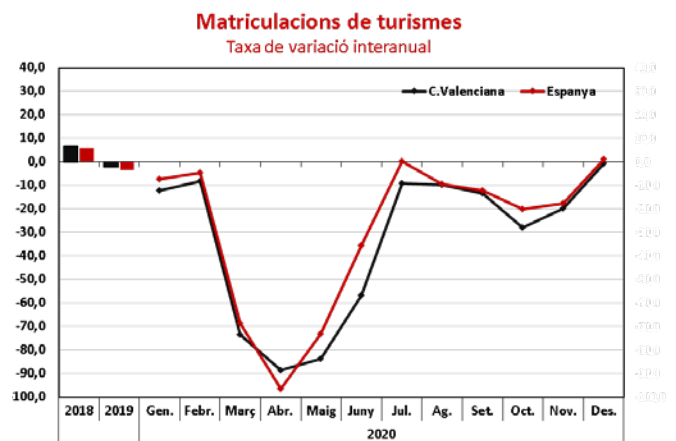
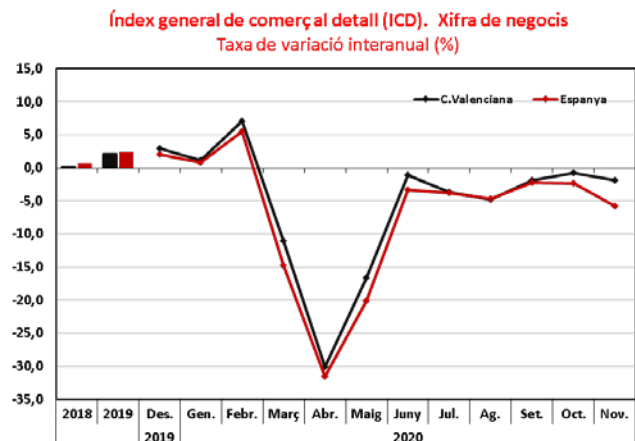
4. Demanda interna

L'índex general de comerç al detall (ICD), expressat a preus constants, va experimentar una baixada de l'1,8% el passat mes de novembre respecte al mateix mes de l'any anterior. En els onze primers mesos de 2020, aquest índex va retrocedir un 5,8% (expressat com a taxa de variació de la mitjana del començament d'any ençà). Per la seua banda, en el conjunt del territori nacional, el creixement interanual del mes de desembre va resultar ser quatre punts més negatiu (-5,8%) que a la Comunitat, i la variació de la mitjana del començament d'any ençà va ser en l'esmentat mes de novembre del -7,4%.

Respecte a les dades relatives al quart trimestre del 2020, a falta de conèixer la dada del mes de desembre (encara no disponible), s'observa que la taxa de variació interanual de l'esmentat trimestre (amb les dades d'octubre i novembre) se situa en el -1,3% a la Comunitat Valenciana i en el -4,1% per al cas d'Espanya.

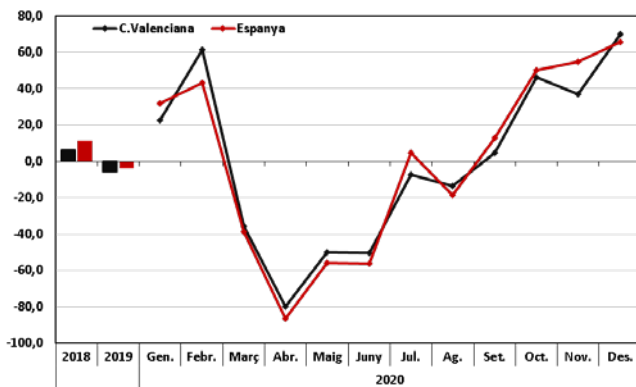
Si s'observa l'índex en termes de **personal ocupat**, el mes de novembre de l'any passat es va produir una caiguda interanual de l'1,6% (-3,5% a escala nacional) i l'ocupació va disminuir en els onze primers mesos de 2020 un 1,2%, caiguda un poc menys pronunciada que la que es va produir a Espanya (-2,3%).

D'altra banda, durant el passat mes de **desembre es van matricular** un total de 10.245 turismes, mentre que en el quart trimestre de l'any la matriculació de turismes va arribar a la xifra de 25.424 unitats. L'any passat es van matricular un total de 91.252 vehicles de turisme a la Comunitat. En el conjunt nacional, les matriculacions de turismes al desembre van ser de 115.563 unitats, i el total del període d'octubre a desembre va ser de 283.975 unitats. En tot l'exercici 2020, la matriculació de turismes en tot el territori nacional no va arribar al milió d'unitats, concretament van ser 939.426 unitats matriculades.



Font: Direcció General de Trànsit, Ministeri de l'Interior i elaboració pròpia.

Matriculacions de vehicles de càrrega
Taxa de variació interanual



La **caiguda en termes interanuals** l'esmentat mes de desembre va ser lleu, del 0,8% (mentre que a Espanya es va produir una pujada de l'1,3%). No obstant això, tant la caiguda del quart trimestre com l'acumulada de tot l'any sí que van ser més grans (-16,1% i -42,6%, respectivament). A escala nacional, aquestes baixades van ser menys brusques, un -11,8% va baixar la matriculació en el quart trimestre de l'any i un -31,7% en tot l'any 2020.

El passat mes de desembre la **matriculació de vehicles de càrrega** va augmentar un notable 69,9% respecte al mateix mes de l'any

anterior (65,7% a Espanya), i en l'acumulat del quart trimestre de l'exercici ho va fer un 50,1% (56,3% a escala nacional). En l'exercici 2020 es van matricular un total de 17.259 vehicles de càrrega amb una taxa de variació acumulada del 3,4%, mentre que les unitats matriculades en tot el territori nacional van ser de 225.709, amb un increment acumulat tot l'any del 2,2%.

En la nota de premsa d'ANFAC del passat mes de desembre es comenta que la crisi social i econòmica provocada per la pandèmia de la COVID-19 ha sigut el factor determinant per a tancar aquest 2020 amb **una caiguda del 32,3%**, i deixar un difícil entorn per al sector de l'automoció el 2021. La recuperació, que dependrà de l'evolució de la pandèmia i de la crisi econòmica subsegüent, es complicarà per la pujada de l'impost de matriculació al mes de gener de 2021 i la fi del pla RENOVE, que deixa 200 milions d'euros sense consumir, cosa que dificultarà encara més la renovació del parc.

A pesar d'això, des del sector assenyalen que es manté el compromís amb els objectius de descarbonització, però és necessari aclarir quin és el model de mobilitat que es desitja per a Espanya, així com les mesures per a afavorir la progressiva transició cap al vehicle "zero emissions" i la necessària renovació del parc automobilístic, mantenint l'ocupació i la producció.

Des de FACONAUTO, patronal que integra les associacions de concessionaris de marques de turismes i maquinària agrícola, s'assenyala que les vendes de vehicles del mes de desembre són enganyoses perquè, sense les nombroses automatriculacions que han fet els concessionaris i sense les compres avançades per a evitar la pujada de l'impost de matriculació a partir de l'1 de gener, el mercat haguera registrat de nou caigudes importants. Quant a l'any passat, evidentment només es pot qualificar com a negatiu, ja que no s'ha pogut compensar els dos mesos de tancament dels concessionaris ni l'impacte de les restriccions de mobilitat de després de l'estiu. Només el Pla Renove i l'esforç fet pel sector han impedit que la caiguda fora finalment més important.

Font: Direcció General de Trànsit, Ministeri de l'Interior i elaboració pròpia.