

Panel de Conjuntura

Direcció General d'Economia Sostenible

Número 38

Març de 2021

Índex

.....

1. Afiliació a la Seguretat Social
2. Desocupació registrada
3. Inflació
4. Turisme
5. Comerç exterior



**GENERALITAT
VALENCIANA**

Conselleria d'Economia
Sostenible, Sectors Productius
Comerç i Treball

1. Afiliació a la Seguretat Social

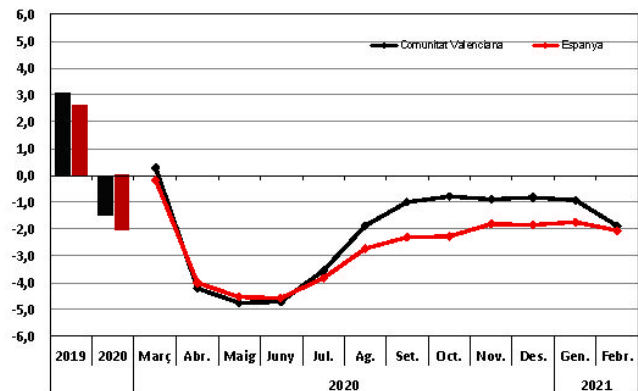
El passat mes de febrer, les **persones afiliades** en alta a la Seguretat Social es van reduir un 1,9% respecte al mateix mes de l'any anterior, i això empitjora la taxa registrada el mes de gener (-0,9%), amb una xifra absoluta d'1.888.804 persones afiliades. En el conjunt dels dos primers mesos de l'any, l'afiliació mitjana arreplega una caiguda de l'1,4% respecte al mateix període de l'any anterior.

A Espanya, per la seua banda, el comportament ha sigut lleugerament més negatiu, les baixades s'han situat en termes interanuals en el -2,1% el mes de febrer i en el -1,9% en el període gener-febrer i s'ha registrat un total de 18.850.112 persones afiliades en alta en el sistema de la Seguretat Social per a l'esmentat mes de febrer.

En desagregar l'afiliació per **branques d'activitat**, s'observa que el mes de febrer totes elles mostren taxes de variació interanual negatives, exceptuant-ne l'agricultura, que registra un creixement del 3,8%. La caiguda més gran es produeix en els serveis, en els quals l'afiliació es redueix un 2,2% respecte al mes de febrer de 2020. Per la seua banda, la indústria mostra un retrocés del 2,1% i la construcció del 0,9%.

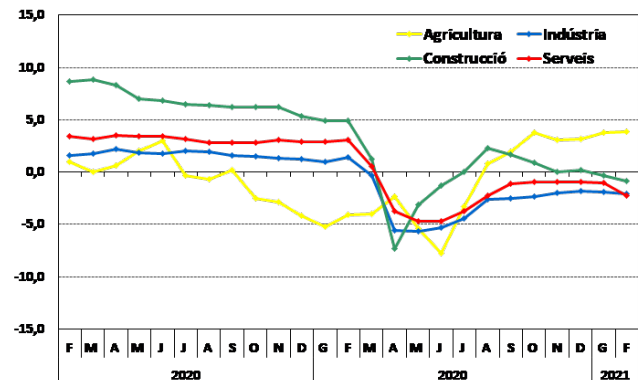
Afiliació a la Seguretat Social

Taxa de variació interanual



Afiliació a la Seguretat Social. C. Valenciana

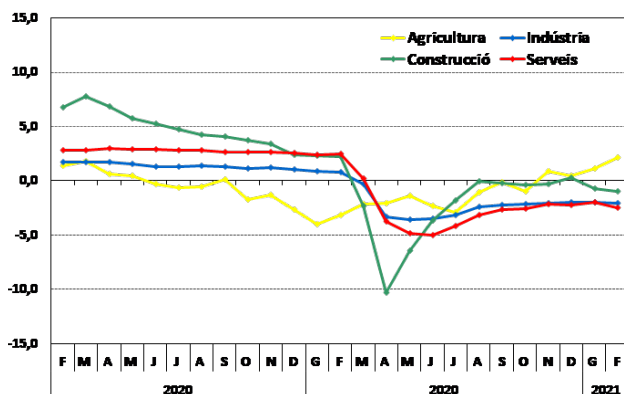
Taxa de variació interanual



Font: Ministeri d'Inclusió, Seguretat Social i Migracions i elaboració pròpia.

Afiliació a la Seguretat Social. Espanya

Taxa de variació interanual



En el conjunt d'Espanya, igual que a la Comunitat Valenciana, **tots els sectors manifesten taxes de variació interanual negatives** al mes de febrer, **excepte l'agricultura**, que mostra un creixement del 2,2%.

Les majors caigudes tenen lloc en el sector serveis, amb una reducció del 2,5%, seguit de la indústria, que registra una taxa de variació interanual del -2,0% al febrer, i finalment l'afiliació en el sector de la construcció disminueix un 1,0% en termes interanuals en l'esmentat mes.

Cal tindre en compte que **les dades del mercat de treball en relació amb l'activitat econòmica continuen distorsionades** com a conseqüència de l'abundant nombre de persones immerses en un expedient de regulació d'ocupació temporal (ERTO) a conseqüència de la pandèmia de la COVID-19. Al febrer hi havia **98.060 persones incloses en un ERTO**, i això va suposar un del total del 5,2% de l'afiliació, després de créixer fortament respecte al mes anterior (83,6%).

A Espanya, per la seua banda, el nombre de persones afectades per un ERTO es va situar en les 899.383 en l'esmentat mes (4,8% del total de persones afiliades a la Seguretat Social) després d'incrementar-se un 21,7% respecte al mes de gener. La major part de persones ocupades en aquesta situació pertanyen a les branques d'activitat del sector serveis.

Font: Ministeri d'Inclusió, Seguretat Social i Migracions i elaboració pròpia.

2. Desocupació registrada

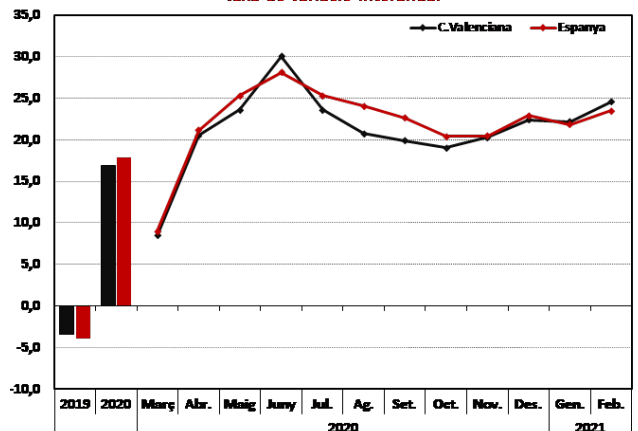
Al mes de febrer, en les oficines dels serveis públics d'ocupació es van registrar un total de 456.158 persones, amb un increment d'un 1,9% respecte al mes anterior. **En termes interanuals, l'increment continua sent molt elevat, el 24,5%**, i això va suposar en termes absoluts una diferència de 89.896 persones desocupades més.

A Espanya, el nombre de persones desocupades va augmentar un 1,1% respecte al mes anterior i un **23,5% en termes interanuals**, i es va registrar un total de 4.008.789 persones desocupades.

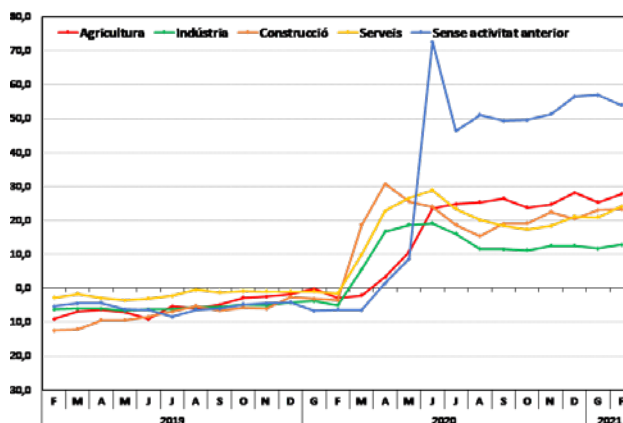
El mes de febrer tots els sectors han vist incrementada la desocupació i han mostrat un comportament més desfavorable que el registrat el mes de gener, a excepció del **col·lectiu sense ocupació anterior** que ha vist augmentada la seua taxa de variació interanual. Durant aquest mes els efectes de la crisi sanitària de la COVID-19 s'han deixat notar més en aquest col·lectiu on la desocupació es va incrementar un **53,9%**. El segueix **l'agricultura**, amb un augment de la desocupació del **27,9%** en termes interanuals. A continuació, el sector **serveis** va mostrar una alça del 24,1%. En quart lloc, se situa la **construcció** on l'atur va créixer un **23,3%** i finalment la **indústria**, amb una pujada del **12,9%**.

En el conjunt d'Espanya, la crisi també ha incidit de manera més intensa en el **col·lectiu sense ocupació anterior**, que va registrar al febrer una taxa del **34,6%** respecte al mateix mes de l'any anterior. El segueix **l'agricultura**, el nombre de persones desocupades de la qual es va incrementar un **25,3%** interanual. A continuació, se situen els **serveis** amb una pujada del 23,5% i la **construcció** (20,1%). Finalment, el sector de la indústria va registrar una pujada de la desocupació del **15,1%**.

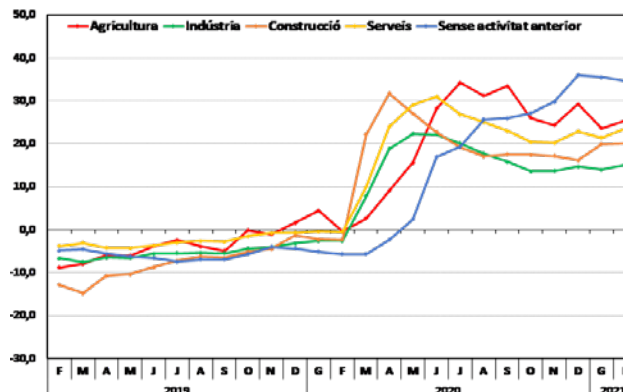
Desocupació registrada
Taxa de variació interanual



Desocupació registrada per sectors - C.Valenciana
Taxa de variació interanual



Desocupació registrada per sectors - Espanya
Taxa de variació interanual



Font: Ministeri de Treball i Economia Social i elaboració pròpia.

3. Inflació

El passat mes de febrer, l'índex de preus de consum (IPC) va **disminuir un 0,6% respecte al mes anterior i va situar així la seua taxa interanual en el 0,2%**, tres dècimes per davall de la interanual de gener, segons les dades publicades per l'INE.

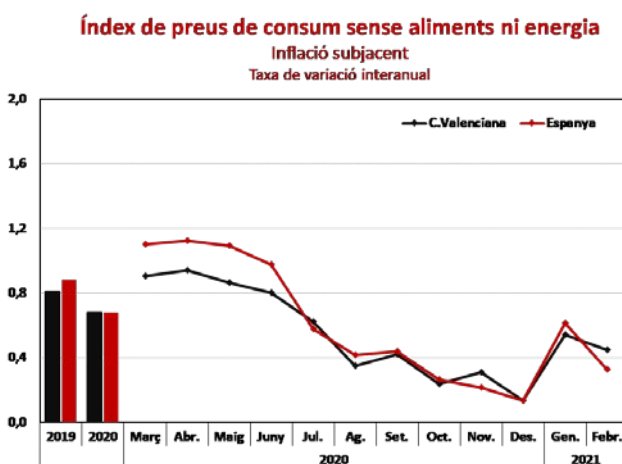
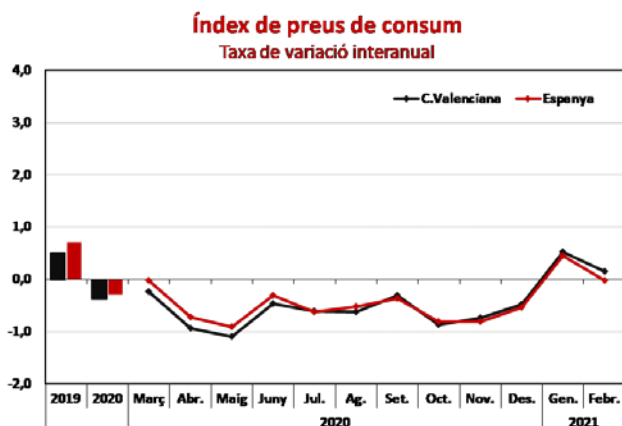
A Espanya, la variació mensual de l'IPC va ser la mateixa que la valenciana, mentre que en termes interanuals es va mantindre invariable (0,0%). La **taxa de variació mitjana** de l'índex fins a l'esmentat mes se situa en el 0,3%, una dècima per damunt de la nacional (0,2%).

A la baixada dels preus al febrer ha contribuït, principalment, la baixada dels preus de l'electricitat, més gran que l'any 2020, així com la menor pujada dels preus dels serveis d'allotjament i els paquets turístics en comparació amb la que van experimentar al febrer de l'any passat.

En sentit contrari, cal destacar l'augment dels preus dels carburants i combustibles durant el segon mes de l'any, en contrast amb la baixada que van registrar al febrer de 2020.

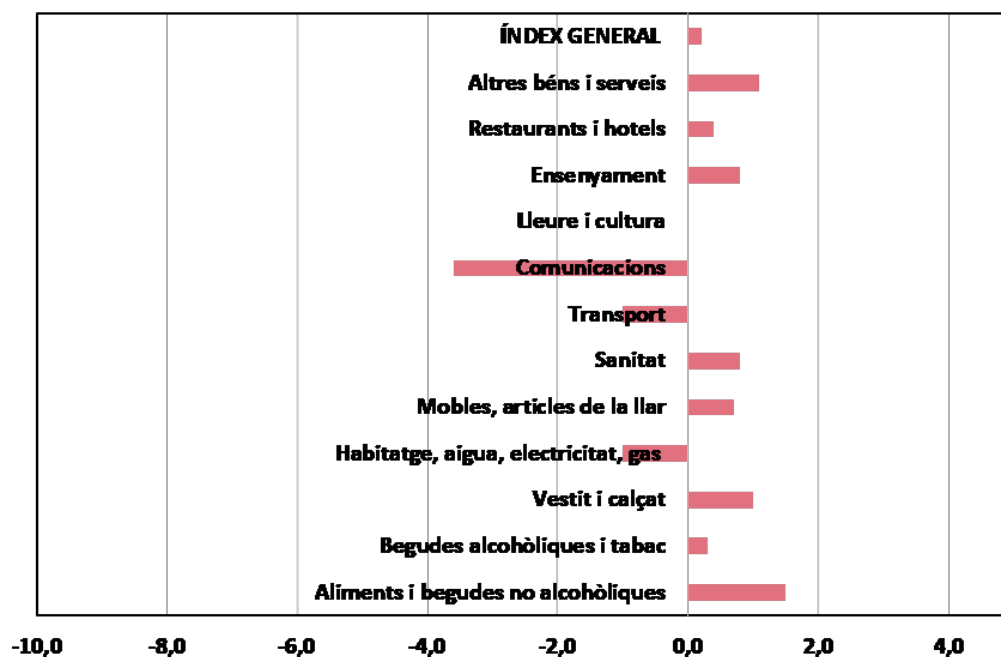
La inflació subjacent, que no inclou els preus dels productes energètics ni dels aliments no elaborats, es va mantindre invariable al febrer respecte al mes anterior tant a la Comunitat Valenciana com a Espanya.

En termes **d'evolució interanual**, la inflació subjacent va **augmentar un 0,4%**, mentre que a escala nacional ho va fer una dècima menys. La **taxa de variació mitjana dels dos primers mesos de l'any respecte al mateix període de l'any anterior** va augmentar un 0,5% tant a la Comunitat com a Espanya.



Font: Institut Nacional d'Estadística i elaboració pròpia.

Índex de grups de l'IPC Taxa de variació interanual (febrer 2021)



D'altra banda, al mes de febrer la **taxa de variació interanual de l'IPCH** per al conjunt d'Espanya es va situar en el **-0,1%**, cinc dècimes inferior a la del mes anterior.

Al mes de febrer es van registrar **taxes de variació interanuals negatives** en els grups de comunicacions (-3,6%) i en els de transport i habitatge, aigua, electricitat i gas que van registrar ambdós una caiguda de l'1,0%.

Per contra, **les majors pujades interanuals** van tindre lloc en els grups d'aliments i begudes no alcohòliques (1,5%); altres béns i serveis, la taxa anual dels quals es va incrementar un 1,1%; vestit i calçat, amb una taxa interanual de l'1,0%, i sanitat i ensenyament, ambdós amb un augment interanual del 0,8%.

Font: Institut Nacional d'Estadística i elaboració pròpia.

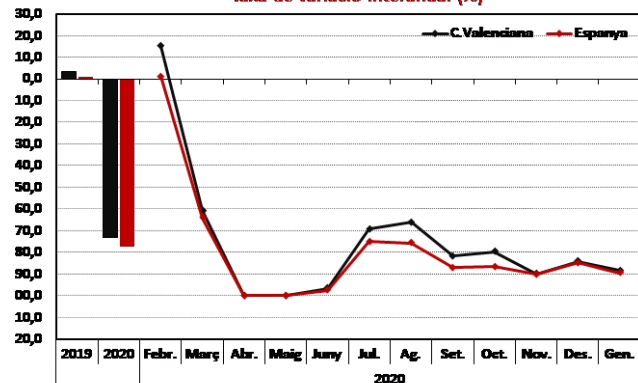
4. Turisme

Al mes de gener, la crisi de la COVID-19 va continuar afectant de manera negativa l'activitat turística a causa de les restriccions de mobilitat i contacte social imposades. Així, les entrades de turistes internacionals van baixar un 88,5% en termes interanuals i es van situar en les 49.727 entrades, caiguda superior a la registrada durant el mes anterior (-84,2%).

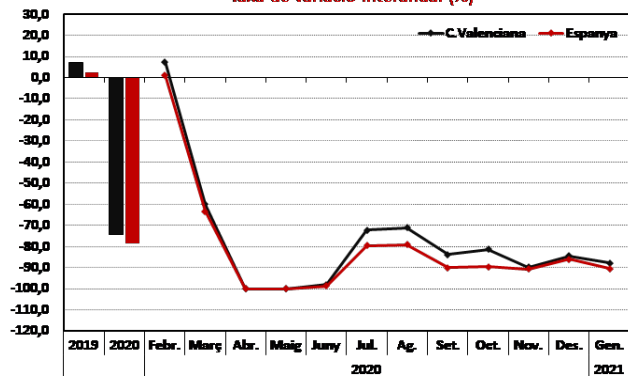
A Espanya, el retrocés de les entrades de turistes internacionals va ser més intens i es va situar en el 89,5%, amb un total de 434.362 entrades.

Igual que l'entrada de turistes, la **despesa dels turistes no residents (internacionals)** també s'ha vist fortament afectada per les restriccions per a fer front a la crisi sanitària. Al mes de gener, la despesa es va situar en els 54 milions d'euros, i això va suposar una reducció del 87,8% en termes interanuals. A Espanya, aquesta disminució va ser encara més gran, amb una taxa de variació interanual del -90,5% i un total de 452 milions d'euros de despesa durant l'esmentat mes.

Entrades de turistes no residents (internacionals)
Taxa de variació interanual (%)

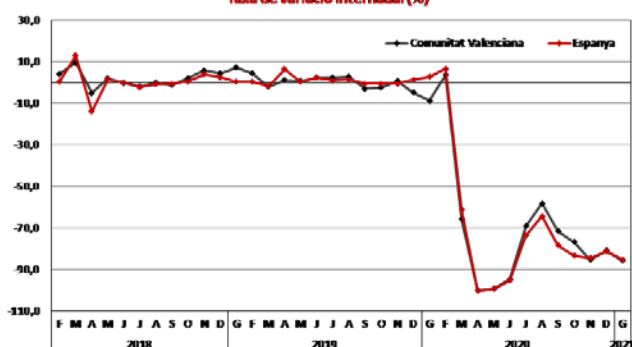


Despesa del turisme no resident (internacionals)
Taxa de variació interanual (%)



Font: Institut Nacional d'Estadística i elaboració pròpia.

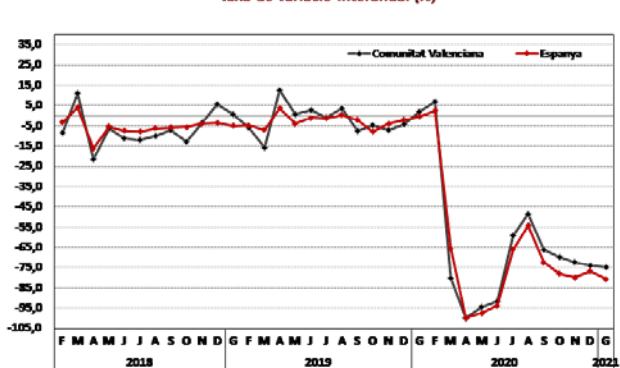
Pernoctacions en hotels



Les pernoctacions, com era d'esperar, també van resultar molt afectades per la crisi de la COVID-19. Les corresponents als establiments hotelers, al mes de gener únicament van arribar a la xifra de 186.613 pernoctacions, la qual cosa va suposar una baixada del 85,7% respecte al mateix mes de l'any anterior. Tant les pernoctacions de residents com sobretot les de no residents van mostrar fortes caigudes l'esmentat mes de gener, -78,7% i -92,0%, respectivament.

A Espanya, en termes interanuals, la baixada va ser similar a la de la Comunitat durant l'esmentat mes, amb una reducció del 85,0% (-71,3% les corresponents a residents i -92,6% les de no residents), i es va registrar un total de 2.393.440 pernoctacions.

Pernoctacions en apartaments



Les pernoctacions en apartaments turístics el passat mes de gener van baixar un 74,9% respecte al mateix mes de l'any 2020, amb un total de 99.061 pernoctacions. Aquesta baixada es deu tant al comportament de les pernoctacions de residents, que van registrar una taxa de variació interanual del -39,4%, com sobretot a les pernoctacions de no residents, les quals es van desplomar un 84,9% l'esmentat mes.

A Espanya, la baixada va ser superior, amb un 80,6% en termes interanuals (-42,6% les pernoctacions de residents i -88,4% les de no residents), i es va registrar un total de 755.137 pernoctacions.

Font: Institut Nacional d'Estadística i elaboració pròpia.

5. Comerç exterior

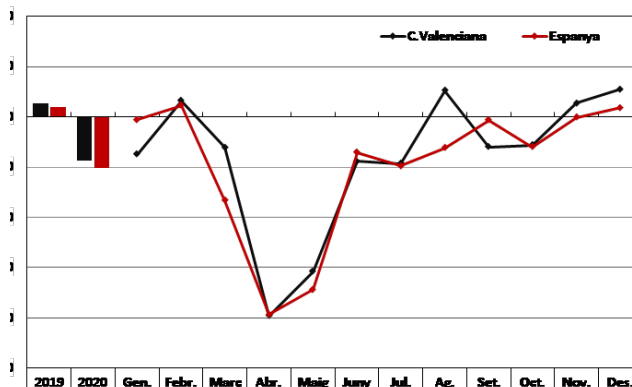
Les exportacions valencianes van augmentar un 5,4% en taxa interanual al mes de desembre de l'any passat fins a arribar a la xifra de 2.553 milions d'euros, més de tres punts i mig per damunt del que van augmentar les nacionals (1,8%).

Per la seua banda, **les importacions van créixer en major proporció**, concretament un 6,3% **interanual**, mentre que en el conjunt nacional es van reduir un 3,2%. D'aquesta manera, el **saldo comercial de la Comunitat Valenciana** va registrar l'últim mes de l'any 2020 un superàvit de 306,4 milions d'euros, un 0,2% inferior al del mateix mes de 2019.

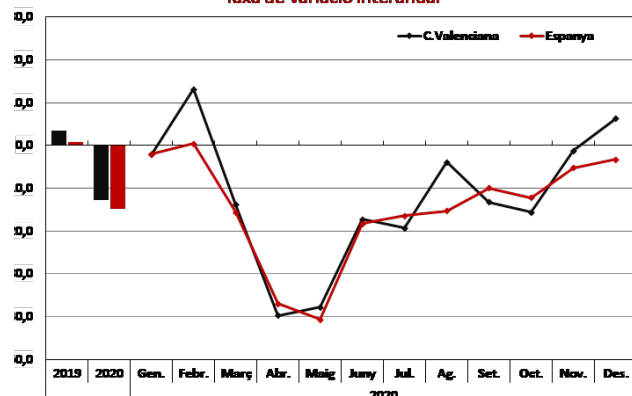
La **taxa de cobertura** va arribar al 113,6%, quasi un punt percentual menys que al desembre de 2019. El saldo de la balança comercial nacional va ser negatiu en 1.073 milions d'euros, molt inferior al registrat el mateix mes de l'any anterior (-2.279 milions d'euros).

Les **exportacions** de la Comunitat Valenciana **es van incrementar un 0,6% durant el quart trimestre de l'any en relació al mateix període de 2019** (a Espanya van disminuir un 1,7%) i van arribar als 8.077 milions d'euros. No obstant això, **les importacions es van reduir un 4,3% interanual** (-7,2% en el cas del conjunt nacional), fins als 6.675 milions d'euros durant aqueix mateix període.

Comerç exterior - Exportacions
Taxa de variació interanual



Comerç exterior - Importacions
Taxa de variació interanual



Font: Ministeri d'Indústria, Comerç i Turisme i elaboració pròpia.

D'aquesta manera, el **saldo comercial en l'últim trimestre de l'any va aconseguir un superàvit** de 1.402,2 milions d'euros, superior al del mateix període de l'any anterior, en què es van obtenir 1.060 milions d'euros, per la qual cosa **la taxa de variació interanual va ser del 32,3% en aquest període.**

La taxa de cobertura de la Comunitat es va situar en el **121,0% en el quart trimestre de l'any passat** (5,8 punts percentuals més que el 2019) i va experimentar un **increment interanual del 5,0%**. Aquesta taxa sobrepasa més de vint-i-quatre punts la corresponent a la **mitjana nacional (96,9%)**.

Com ja és habitual, aquest patró de comportament és el contrari al que s'esdevé en l'àmbit nacional, ja que en l'esmentat període, el **saldo de la balança de béns i serveis a Espanya va ser de -2.317 milions d'euros i va disminuir el dèficit un 66,3%** interanual.

En l'acumulat anual s'observa que les **exportacions valencianes van caure un 8,7%** en

taxa acumulada i es va registrar una xifra de vendes a la resta del món per valor de 28.623 milions d'euros fins al desembre. **La caiguda de les vendes va ser major en l'àmbit nacional**, amb una taxa acumulada del -10,2%.

Per la seua banda, les importacions de la resta del món van sumar la xifra de 24.966 milions d'euros, amb una disminució del 12,7% en el conjunt de l'any (-14,8% en tot el territori nacional).

El saldo de la balança comercial valenciana l'any 2020 va aconseguir un superàvit de 3.657 milions d'euros, amb un increment del 33,6% respecte a l'acumulat de l'any 2019.

A Espanya, per la seua banda, es va reduir el dèficit un 57,4% i es va registrar un saldo negatiu de 13.422 milions d'euros. La taxa de cobertura valenciana l'any 2020 es va situar en el 114,6%, cinc punts per damunt de la de 2019. En el conjunt nacional, aquesta taxa va ser del 95,1%.