

Panel de Conjuntura

Direcció General d'Economia Sostenible

Número 39

Abril de 2021

Índex

.....

1. Afiliació a la Seguretat Social
2. Desocupació registrada
3. Inflació
4. Serveis
5. Costos laborales



**GENERALITAT
VALENCIANA**

Conselleria d'Economia
Sostenible, Sectors Productius,
Comerç i Treball

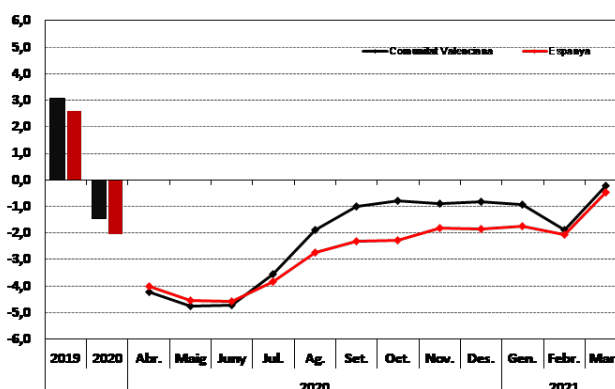
1. Afiliació a la Seguretat Social

El nombre de **persones afiliades** en alta a la Seguretat Social al mes de març es va reduir un lleuger 0,2% en termes interanuals, fet que millora la taxa registrada al mes de febrer (-1,9%), amb un total d'1.892.879 persones afiliades. **Respecte al mes anterior, l'afiliació va créixer un 0,2%.**

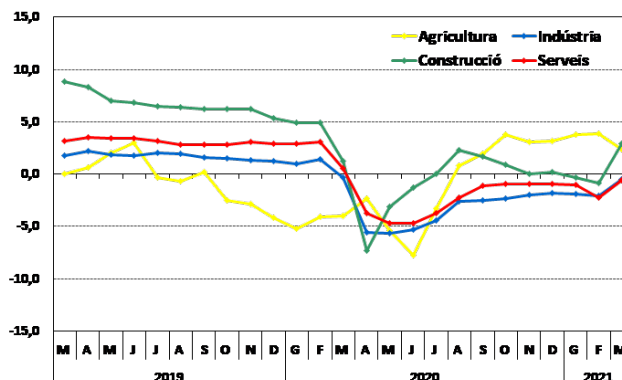
A Espanya, per la seua banda, el comportament ha sigut lleugerament més negatiu en termes interanuals i la baixada s'ha situat en el 0,5% durant l'esmentat mes de març, mentre que respecte al mes anterior s'observa un increment del 0,4%, que mostra una xifra absoluta de 18.920.902 persones afiliades en alta en el sistema de la Seguretat Social.

Desagregant l'afiliació per **branques d'activitat**, s'observa que el passat mes de març tant l'agricultura com la construcció mostren taxes de variació interanual positives, amb taxes de creixement del 2,4% i 2,9%, respectivament. Per contra, els serveis, a pesar de millorar el comportament del mes anterior, registren una reducció de l'afiliació del 0,6% respecte al març de 2020, igual que la indústria, on la caiguda se situa en el 0,5%.

Afiliació a la Seguretat Social
Taxa de variació interanual



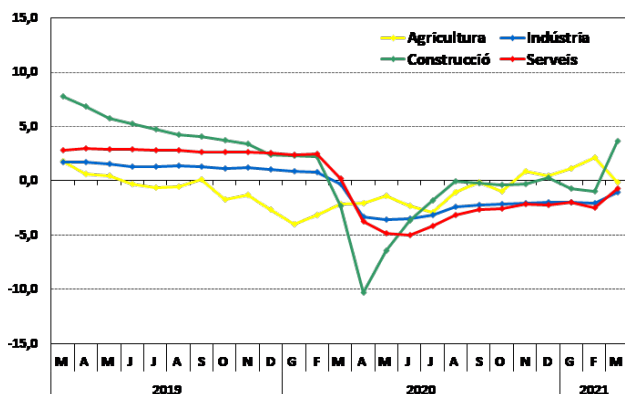
Afiliació a la Seguretat Social. C. Valenciana
Taxa de variació interanual



Font: Ministeri d'Inclusió, Seguretat Social i Migracions i elaboració pròpia.

Afiliació a la Seguretat Social. Espanya

Taxa de variació interanual



En el conjunt d'Espanya, tots els sectors, a pesar de millorar el seu comportament, manifesten taxes de variació interanual negatives al mes de març, excepte la construcció, que mostra un creixement del 3,7%. Les caigudes més grans es produeixen en el sector de la indústria, amb una reducció de l'1,0%, seguida dels serveis, que registren una taxa de variació interanual del -0,7% al febrer i, finalment, l'afiliació en el sector de l'agricultura disminueix un 0,1%.

Les dades del mercat de treball en relació amb l'activitat econòmica continuen distor-

sionades com a resultat de l'abundant nombre de persones immerses en un expedient de regulació d'ocupació temporal (ERTO) a conseqüència de la pandèmia de la COVID-19. El passat mes de març hi havia **81.892 persones incloses en un ERTO**, i això va suposar un 4,3% del total de l'afiliació, després de baixar un 16,5% respecte al mes anterior.

A Espanya, el nombre de persones afectades per un ERTO es va situar en les 743.628 en l'esmentat mes (3,9% del total de persones afiliades a la Seguretat Social), després de reduir-se un 17,3% respecte al mes de febrer. La major part de persones ocupades en aquesta situació pertanyen a les branques d'activitat del sector serveis.

Font: Ministeri d'Inclusió, Seguretat Social i Migracions i elaboració pròpia.

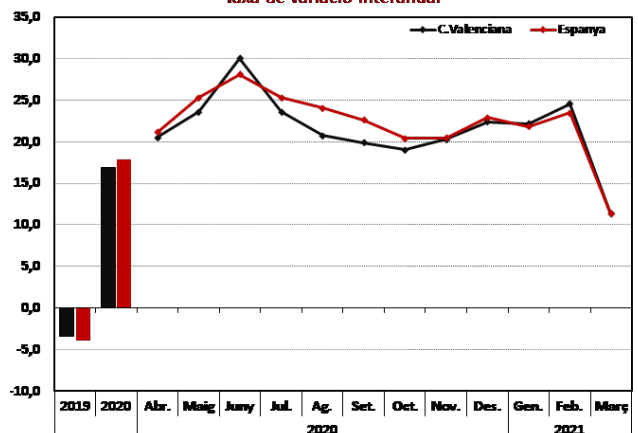
2. Desocupació registrada

Les oficines dels serveis públics d'ocupació van registrar un total de 447.261 persones desocupades el passat mes de març, i això va suposar una reducció del 2,0% respecte al mes anterior. **L'increment interanual es va situar en l'11,3%**, augment molt inferior al corresponent al mes de febrer (24,5%). En termes absoluts, el mes de març es va observar una diferència de 45.434 persones desocupades més.

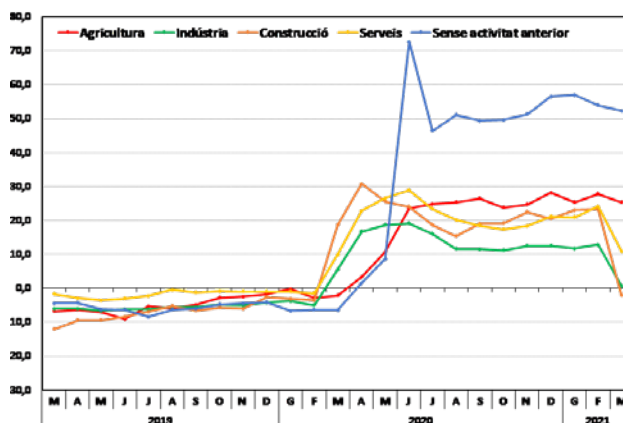
A Espanya, el nombre de persones desocupades va baixar un 1,1% respecte al mes anterior i la seua taxa de **variació interanual es va situar també en l'11,3%**, amb un registre total de 3.949.640 persones desocupades.

Si es desagrega per sectors, al mes de març tots els sectors han mostrat un comportament més favorable que el registrat al febrer, encara que continuen mostrant taxes de variació interanual positives tots ells, excepte el sector de la **construcció**, on la desocupació **es redueix un 2,0%** respecte al mateix mes de l'any anterior. Durant aquest mes, els efectes de la crisi sanitària de la COVID-19 s'han deixat notar més en el **col·lectiu sense ocupació anterior**, on la desocupació **es va incrementar un 52,3%**, seguit de l'**agricultura**, amb un augment de la desocupació del **25,4%** en termes interanuals. A continuació, el sector **serveis** va mostrar una alça del **10,9%** i finalment la indústria, on la pujada va ser únicament del **0,6%**.

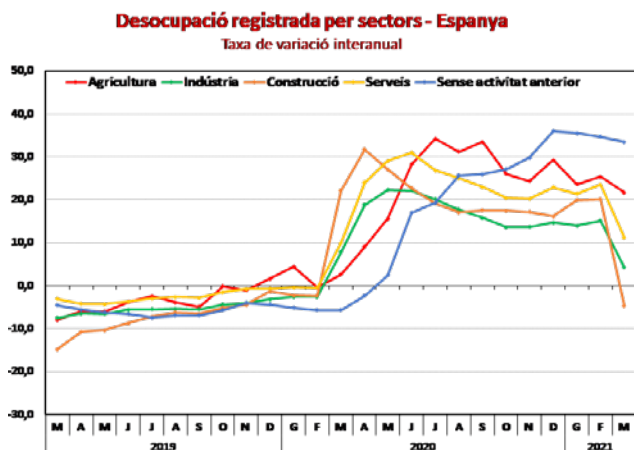
Desocupació registrada
Taxa de variació interanual



Desocupació registrada per sectors - C.Valenciana
Taxa de variació interanual



Font: Ministeri de Treball i Economia Social i elaboració pròpia.



En el conjunt d'Espanya també ha millorat el comportament en tots els sectors comparat amb el mes anterior. Igual que a la Comunitat, la crisi ha incidit de manera més intensa en el **col·lectiu sense ocupació anterior**, que va registrar al març un augment de la taxa interanual del **33,5%**. El segueix **l'agricultura**, el nombre de persones desocupades de la qual es va incrementar un **21,7%** interanual. A continuació, els **serveis** van mostrar una pujada de **l'11,2%** i la **indústria** del **4,2%**. Per contra, el sector de la **construcció** va registrar una disminució de la desocupació del **4,7%**.

Font: Ministeri de Treball i Economia Social i elaboració pròpia.

3. Inflació

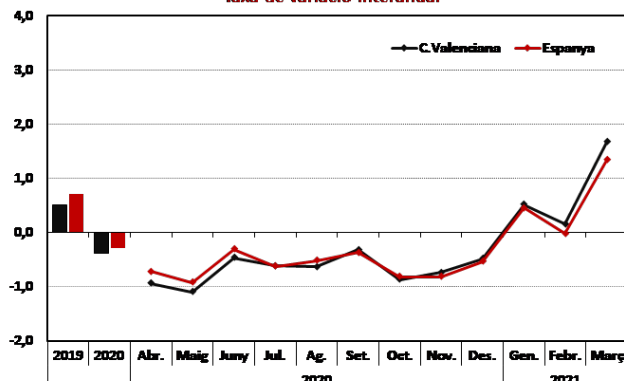
L'índex de preus de consum (IPC) del mes de març va augmentar un 1,0% respecte al mes de febrer i va situar la seua taxa interanual en l'1,7%, un punt i mig per damunt de la taxa interanual del mes de febrer, segons les dades publicades per l'INE.

A Espanya, la variació mensual de l'IPC va ser la mateixa que la valenciana, però en termes interanuals va ser quatre dècimes inferior (1,3%). La taxa de variació mitjana del primer trimestre de l'any es va situar en el 0,8%, dues dècimes per damunt de la nacional (0,6%).

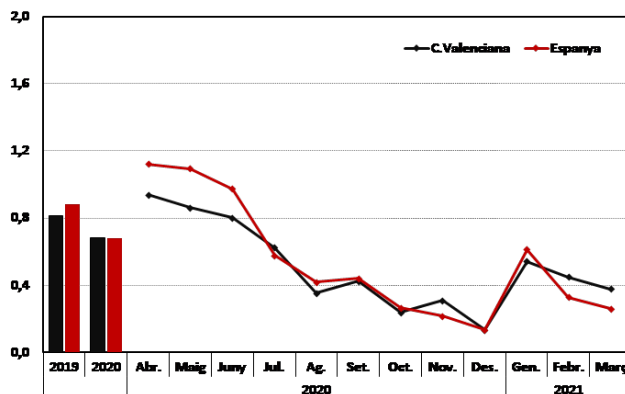
Al fort increment dels preus al març ha contribuït principalment l'encariment de l'electricitat i dels carburants, en contrast amb la baixada de preus que van experimentar al març de 2020.

La inflació subjacent, que no inclou els preus dels productes energètics ni dels aliments no elaborats, va augmentar un 0,3% a la Comunitat i un 0,4% a Espanya el passat mes de març respecte al febrer. En taxa interanual va augmentar un 0,4%, mentre que en l'àmbit nacional ho va fer una dècima menys. La taxa de variació mitjana dels tres primers mesos de l'any respecte al mateix període de l'any anterior va augmentar un 0,5%, (0,4% a Espanya).

Índex de preus de consum
Taxa de variació interanual

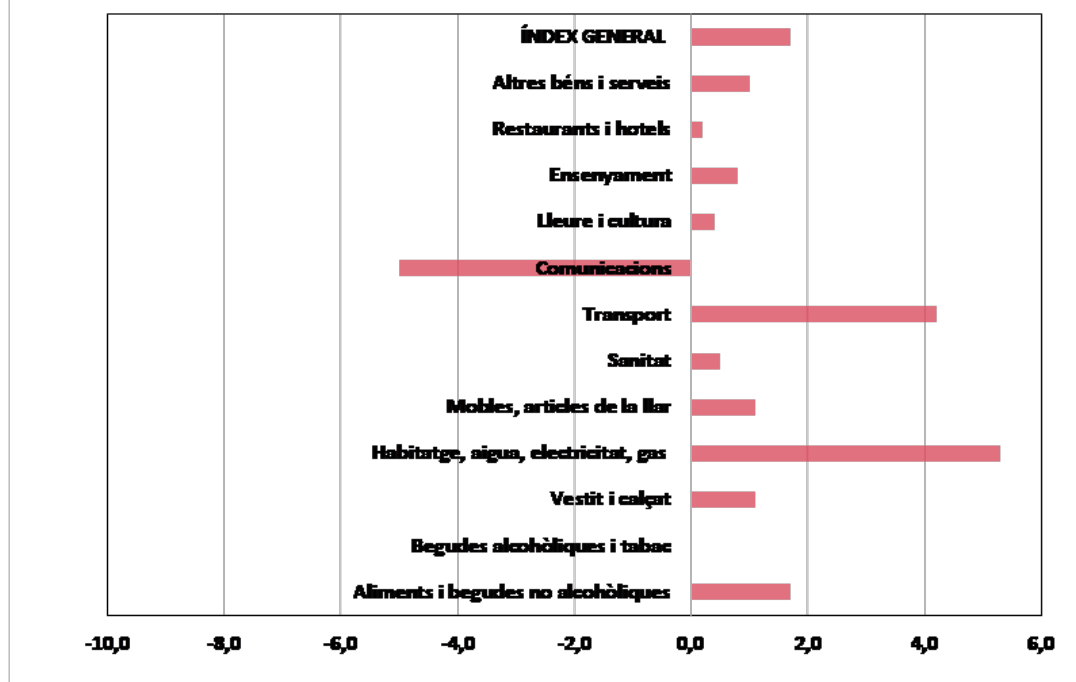


Índex de preus de consum sense aliments ni energia
Inflació subjacent
Taxa de variació interanual



Font: Institut Nacional d'Estadística i elaboració pròpia.

Índex de grups de l'IPC Taxa de variació interanual (març 2021)



D'altra banda, al mes de març la **taxa de variació interanual de l'IPCH per al conjunt d'Espanya** es va situar en l'1,2%, més d'un punt superior a la del mes anterior.

El mes de març, l'única **taxa de variació interanual negativa** es va registrar en el grup de comunicacions (-5,0%), mentre que en el grup de begudes alcohòliques i tabac es va mantindre invariable.

Per contra, les **pujades interanuals més grans** es van produir en els grups d'habitatge, aigua, electricitat i gas, amb un increment del 5,3%; transport, amb una pujada del 4,2%; aliments i begudes no alcohòliques (1,7%), i els grups de vestit i calçat, i de mobles i articles de la llar, ambdós amb un creixement en termes interanuals de l'1,1%.

Font: Institut Nacional d'Estadística i elaboració pròpia.

4. Serveis

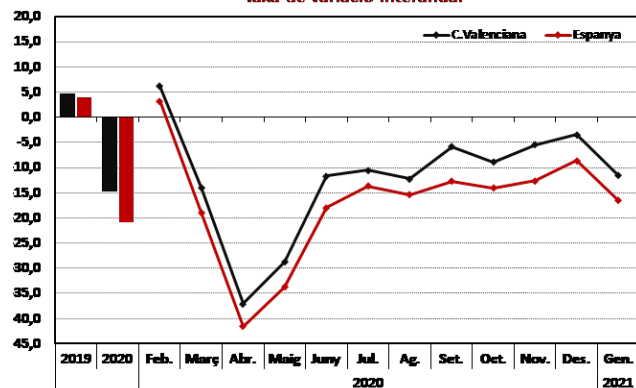
L'índex de la xifra de negocis de l'indicador d'activitat del sector serveis (IASS) el passat mes de gener **va baixar** un 11,6% respecte al mateix mes de l'any anterior, i va empitjorar significativament la taxa registrada al desembre (-3,5%).

A Espanya, aquesta variable també va empitjorar fortament el seu comportament i continua mostrant una caiguda més acusada que a la Comunitat Valenciana (-16,5%).

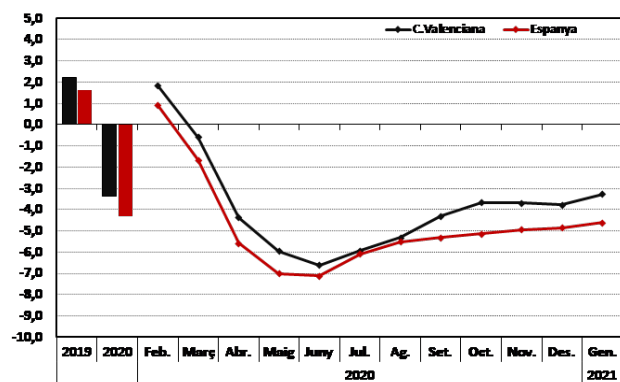
Per la seua banda, l'índex de personal ocupat en el sector serveis també va anotar una taxa de variació negativa el mes de gener, amb una caiguda del 3,3%, encara que aquesta va ser inferior a la corresponent al mes de desembre (-3,8%).

En el conjunt nacional, el comportament va ser similar, amb una disminució del 4,6% al gener davant el retrocés del 4,9% registrat al mes de desembre.

Indicadors d'activitat sector serveis. Xifra de negoci
Taxa de variació interanual



Indicadors d'activitat sector serveis. Personal ocupat
Taxa de variació interanual



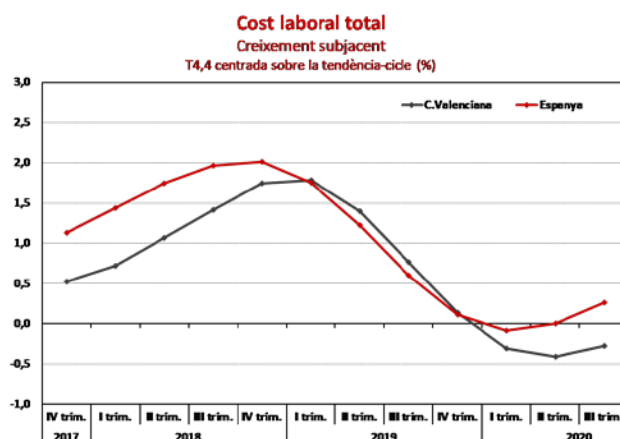
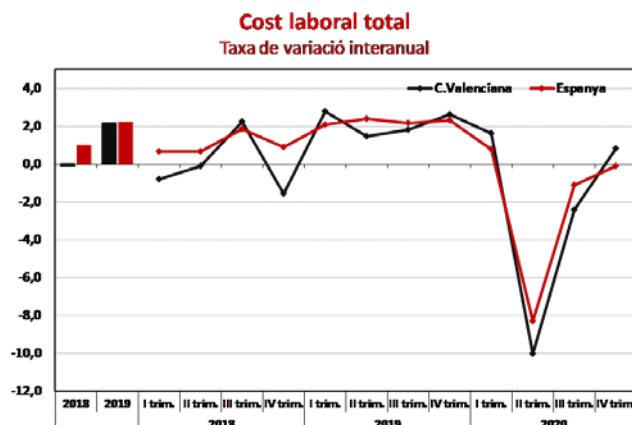
Font: Institut Nacional d'Estadística i elaboració pròpia.

5. Costos laborals

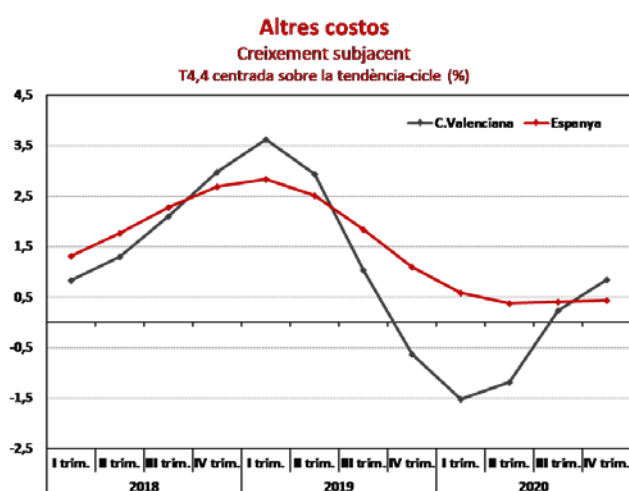
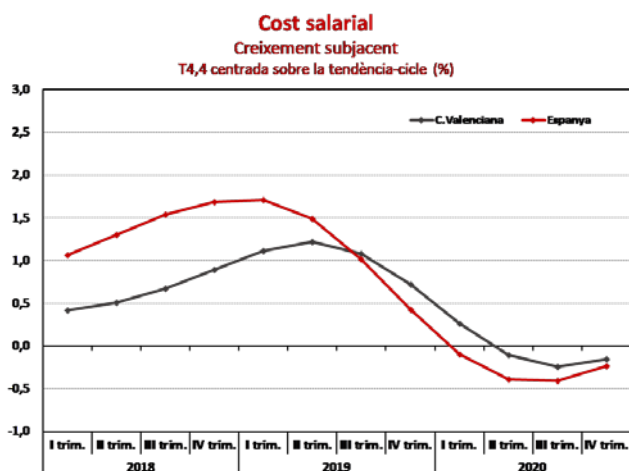
El **cost laboral total** per treballador i mes es va situar en els **2.454 euros en l'últim trimestre** de l'any passat (última dada disponible), 298 euros inferior a la registrada a Espanya (2.572 euros).

La **taxa de variació interanual** en el trimestre esmentat va ser del **0,8%** davant la baixada d'una dècima que es va registrar en l'àmbit nacional (-0,1%), mentre que la **variació de la mitjana del començament d'any** ençà es va instal·lar en terreny negatiu (-2,5%), tres dècimes per davall de la registrada en el conjunt d'Espanya (-2,2%).

El **creixement subjacent** del cost laboral total continua amb la desacceleració iniciada el tercer trimestre del 2019, fins a registrar una taxa del **-0,3% l'últim trimestre de 2020**, sis dècimes per davall de l'observada a Espanya (0,3%), on aquest tipus de creixement s'ha recuperat lleugerament a partir del tercer trimestre de l'any passat.



Font: Institut Nacional d'Estadística i elaboració pròpia.



Quant a l'estructura del cost laboral total, s'observa que el seu principal component, el **cost salarial**, va augmentar un **0,6% en el quart trimestre de 2020 en taxa interanual**, fins a arribar a 1.824 euros per treballador, xifra inferior a la registrada a Espanya, que va ser de 2.061 euros, amb una caiguda en termes interanuals del 0,7%. La **taxa interanual mitjana de l'any** es va situar en un -2,7%, mentre que a Espanya va ser del -2,6%.

De la mateixa manera, els **altres costos** (costos no salarials que comprenen majoritàriament les cotitzacions obligatòries a la Seguretat Social), es van incrementar interanualment un 1,5% en el quart trimestre de l'any passat, fins a arribar als 630 euros per treballador i mes.

En el **conjunt nacional**, aquests costos van arribar als 691 euros, amb una pujada de l'1,7% en taxa interanual. Els altres costos van disminuir un 1,8% en mitjana de l'any 2020, mentre que a Espanya ho van fer en un percentatge menor (-1,0%).

El **creixement subjacent del cost salarial** es va mantindre pràcticament estable des del

segon trimestre de l'any passat al voltant d'una taxa del -0,1%. A Espanya augmenta aquest tipus de creixement, amb una taxa lleugerament inferior (-0,2%) respecte als dos trimestres precedents (-0,4%). Per tant, disminueix lleugerament el diferencial del creixement dels salaris nominals entre ambdós territoris i, en conseqüència, la bretxa salarial en termes d'aquesta taxa.

Per la seua banda, **els altres costos** van registrar un notable augment, i això millora el **creixement subjacent en el 0,9%** durant l'últim trimestre de l'any passat, quasi dos punts i mig per damunt del començament de l'any 2020 (-1,5%). En el conjunt d'Espanya, es va mantindre aquest tipus de creixement en el 0,4% registrat des del segon trimestre de l'any.

Font: Institut Nacional d'Estadística i elaboració pròpia.