

# Panel de Conjuntura

Número 40  
Maig de 2021

## Índex

---

1. Afiliació a la Seguretat Social
2. Desocupació registrada
3. Inflació
4. Indústria
5. Turisme



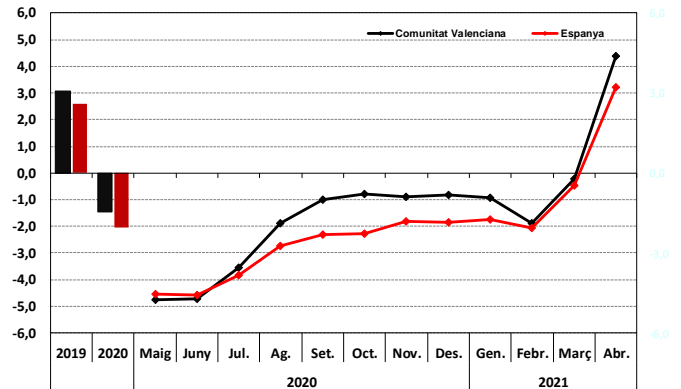
**GENERALITAT  
VALENCIANA**

Conselleria d'Economia  
Sostenible, Sectors Productius,  
Comerç i Treball

# 1. Afiliació a la Seguretat Social

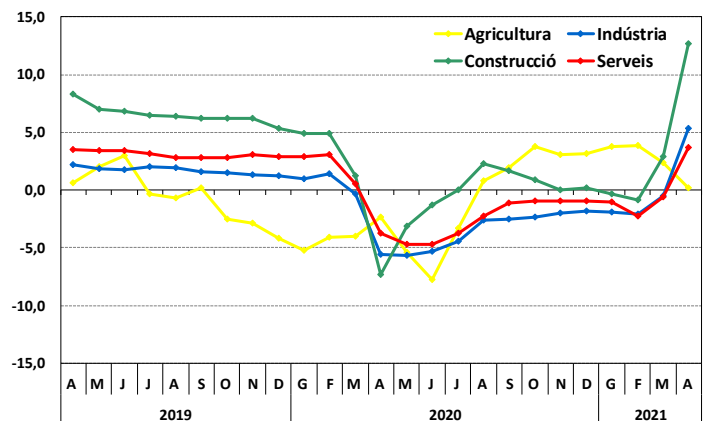
El nombre de **persones afiliades en alta en la Seguretat Social** es va incrementar un **4,4%** interanual al mes d'abril, i es van millorar així les taxes registrades els mesos precedents, ja que des de principi d'any havien sigut negatives. En xifres absolutes, les persones afiliades van arribar a la xifra d'1.904.351 (a Espanya 19.055.298). La taxa de variació mitjana del període gener-abril va ser del 0,3%. A **Espanya**, per la seua banda, el comportament ha sigut positiu també a l'abril, però amb una taxa de creixement interanual un poc inferior (3,2%), mentre que la variació mitjana interanual de gener-abril va ser del **-0,3%**.

**Afiliació a la Seguretat Social**  
Taxa de variació interanual



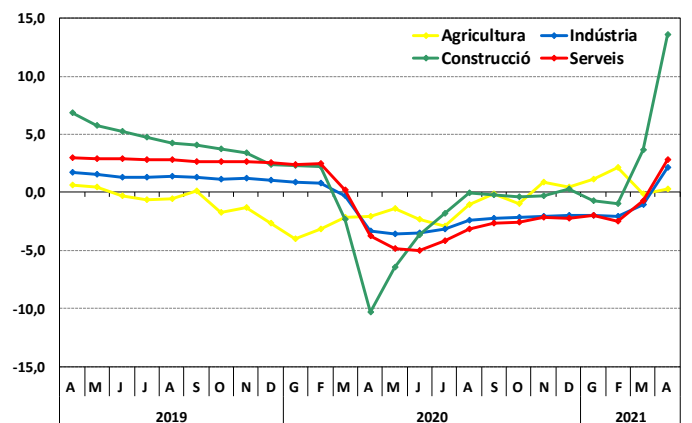
L'afiliació en totes les **branques d'activitat recull taxes de variació interanual positives**. El sector que més va créixer va ser el de la construcció, amb un increment del 12,7%. A continuació, la indústria va augmentar un 5,3% respecte a l'abril de l'any anterior, seguida del sector serveis, amb una pujada del 3,7%, i, finalment, el sector primari, amb una lleugera pujada del 0,2%.

**Afiliació a la Seguretat Social. C. Valenciana**  
Taxa de variació interanual



En el **conjunt d'Espanya**, el comportament és molt paregut al de la Comunitat. Tots els sectors manifesten **taxes de variació interanual positives a l'abril**, i la més alta és la del *sector de la construcció*, que registra un creixement del 13,6%. A continuació se situen el *sector serveis* i l'*industrial*, amb una taxa interanual del 2,8% i 2,1%, respectivament. Finalment, l'afiliació en el sector de l'*agricultura* augmenta lleugerament un 0,3%.

**Afiliació a la Seguretat Social. Espanya**  
Taxa de variació interanual



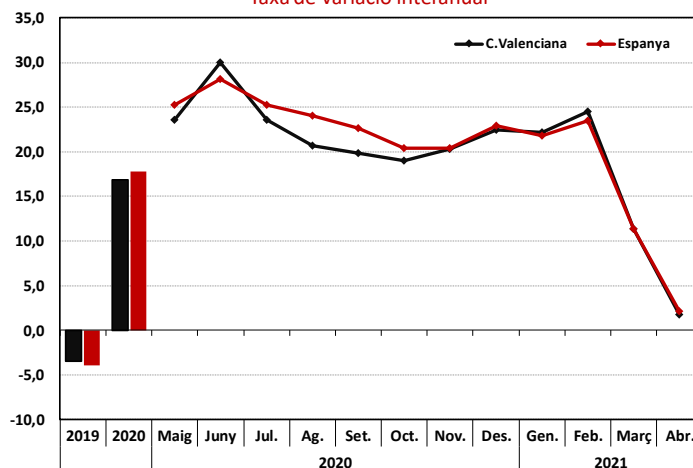
Font: Ministeri d'Inclusió, Seguretat Social i Migracions i elaboració pròpia.

**Les dades del mercat de treball en relació amb l'activitat econòmica continuen distorsionades** com a resultat de l'abundant nombre de persones immerses en un expedient de regulació temporal d'ocupació (ERTO) a conseqüència de la pandèmia. El passat mes d'abril hi havia **59.511 persones incloses en un ERTO**, i això va suposar un 3,1% del total de l'afiliació en alta, **després de baixar un 27,3% respecte al mes anterior i un 83% en termes interanuals**. Aquesta última caiguda interanual s'explica per la base de comparació, que coincideix amb l'abril de l'any passat, període en què el confinament de la població va ser total. A Espanya, el nombre de persones afectades per un ERTO es va situar en les 638.283 durant l'esmentat mes (3,3% del total de persones afiliades a la Seguretat Social) després de reduir-se un 14,2% respecte al mes de març i un 79,2% respecte a l'abril de 2020. La major part de persones ocupades en aquesta situació pertanyen a les branques d'activitat del sector serveis.

## 2. Desocupació registrada

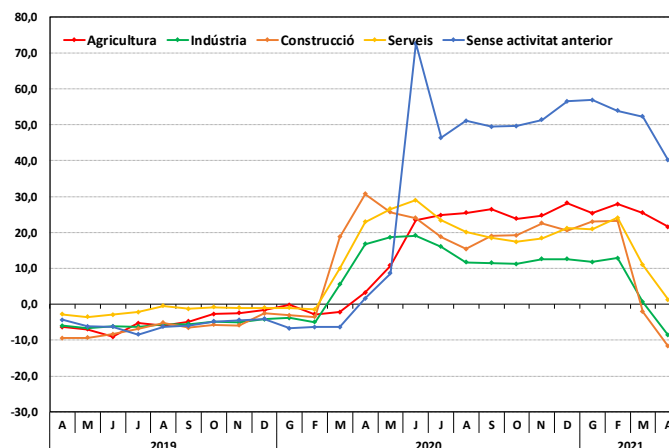
Un total de 447.650 persones desocupades es van registrar el passat mes d'abril en les oficines dels serveis públics d'ocupació de la Comunitat. Aquesta xifra ha suposat un inapreciable increment del 0,1% respecte al mes de març i un 1,8% en taxa **interanual**, augment notablement inferior als que s'havien registrat els mesos anteriors. En termes absoluts, al mes d'abril es va observar una diferència de 7.708 persones desocupades més respecte a l'abril de 2020. A **Espanya**, el nombre de persones desocupades va baixar un 1,0% respecte al mes anterior i va situar la seua taxa de **variació interanual** en el **2,1%**, amb un registre total de 3.910.628 persones desocupades.

**Desocupació registrada**  
Taxa de variació interanual



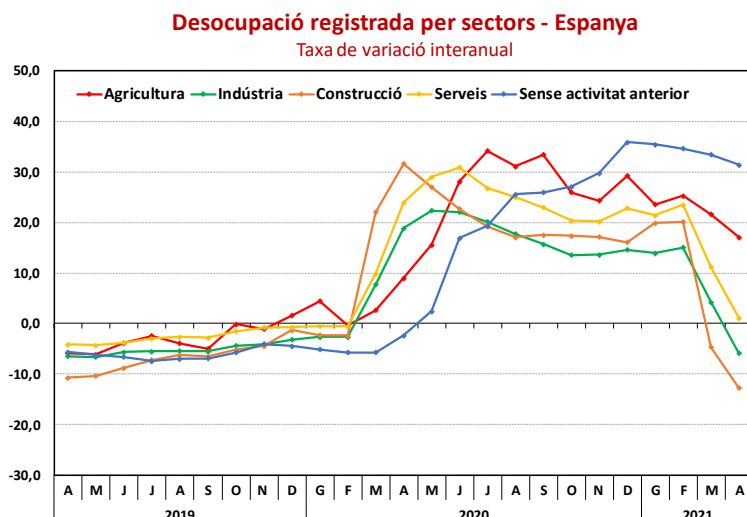
Si desagreguem la desocupació per sectors econòmics, tots ells han mostrat un comportament més favorable que el registrat al mes de març. La desocupació en termes interanuals disminueix principalment en el sector de la **construcció**, amb un **retrocés** de l'**11,7%**, i en la **indústria**, on la **baixada** ha sigut del **8,6%**. En aquest mes, els efectes de la crisi sanitària de la COVID-19 s'han deixat notar més en el **col·lectiu sense ocupació anterior**, on la desocupació es va incrementar un **40,2%**. Li segueix l'**agricultura**, amb un augment de la desocupació del **21,6%**, i, finalment, el sector **serveis**, amb una pujada de l'**1,3%**.

**Desocupació registrada per sectors - C.Valenciana**  
Taxa de variació interanual



Font: Ministeri de Treball i Economia Social i elaboració pròpia.

En el conjunt d'Espanya també ha millorat el comportament de tots els sectors si es compara amb el mes de març passat. Igual que a la Comunitat, la crisi ha incidit de manera més intensa en el **col·lectiu sense ocupació anterior**, que va registrar un augment de la taxa interanual del **31,4%**. Li segueix l'**agricultura**, el nombre de persones desocupades de la qual es va incrementar un **17,1%** interanual, i, a continuació, el sector **serveis**, que va registrar una lleugera pujada de l'**1,0%**. Per contra, el sector de la **construcció** va anotar una **disminució** de la **desocupació** de quasi el **13%** i el **sector industrial**, amb un **5,9% menys** de persones desocupades respecte a abril de 2020.



Font: Ministeri de Treball i Economia Social i elaboració pròpia.

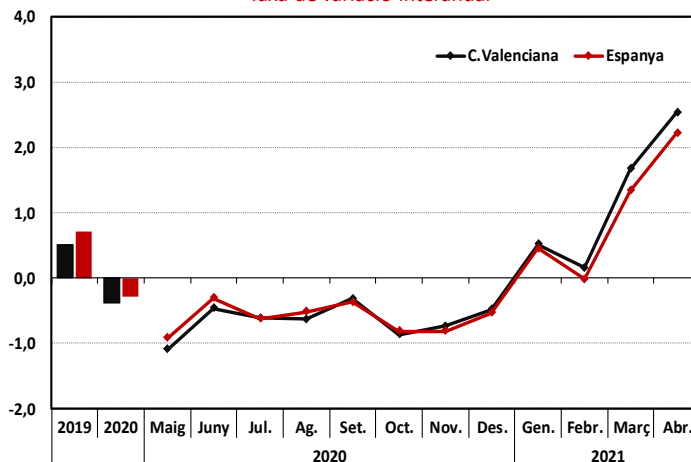
### 3. Inflació

El passat mes d'abril, l'índex de preus de consum (IPC) va **augmentar un 1,3% respecte al mes anterior**, i d'aquesta manera es va situar la seua **taxa interanual en el 2,5%**, huit dècimes per damunt de la taxa interanual del mes de març, segons les dades publicades per l'INE. A Espanya, la variació mensual de l'IPC va ser de l'1,2%, però en termes interanuals va ser tres dècimes inferior (2,2%). La **taxa de variació mitjana dels mesos de gener a abril** es va situar en l'**1,2%**, dues dècimes per damunt de la nacional (1,0%).

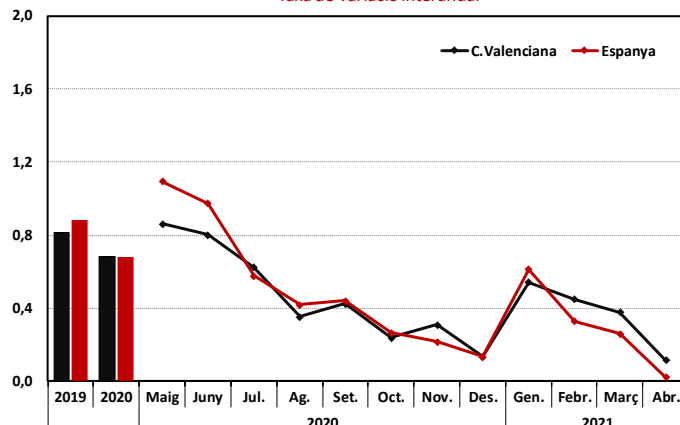
Al fort increment dels preus a l'abril han contribuït, principalment, l'encariment de l'electricitat i el manteniment dels preus dels carburants, en contrast amb les baixades d'abril de 2020.

La **inflació subjacent**, que no inclou els preus dels productes energètics ni dels aliments no elaborats, va augmentar un 0,9% tant a la Comunitat com a Espanya el passat mes d'abril en termes intermensuals. En taxa **interanual només es va incrementar un 0,1%**, mentre que a escala nacional va romandre invariable (0,0%). La **taxa de variació mitjana dels quatre primers mesos de l'any respecte al mateix període de l'any 2020 va augmentar un 0,4%**, (0,3% a Espanya).

**Índex de preus de consum**  
Taxa de variació interanual



**Índex de preus de consum sense aliments ni energia**  
Inflació subjacent  
Taxa de variació interanual

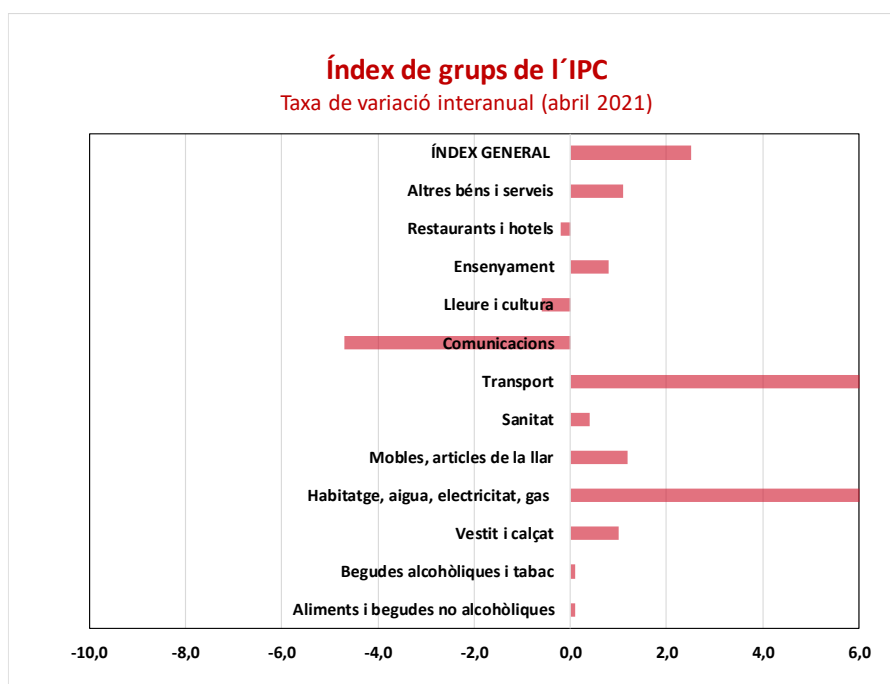


Font: Institut Nacional d'Estadística i elaboració pròpia.

D'altra banda, al mes d'abril la **taxa de variació interanual de l'IPCH** per al conjunt d'**Espanya** es va situar en el 2,2%, quasi un punt per damunt de la registrada al març.

Al mes d'abril, tres grups van registrar taxes de **variació interanual negatives**: *comunicacions* (-4,7%); oci i cultura, amb una baixada del 0,6%, i restaurants i hotels, amb una lleugera disminució del 0,2%.

Per contra, les **pujades interanuals més grans** van tindre lloc en els grups d'**habitatge, aigua, electricitat i gas**, amb un increment del 12,3%, i el de **transport**, amb una pujada del 7,9%. La resta dels grups a penes registren increments al mes d'abril en la banda entre el 0,1% i l'1,2%.

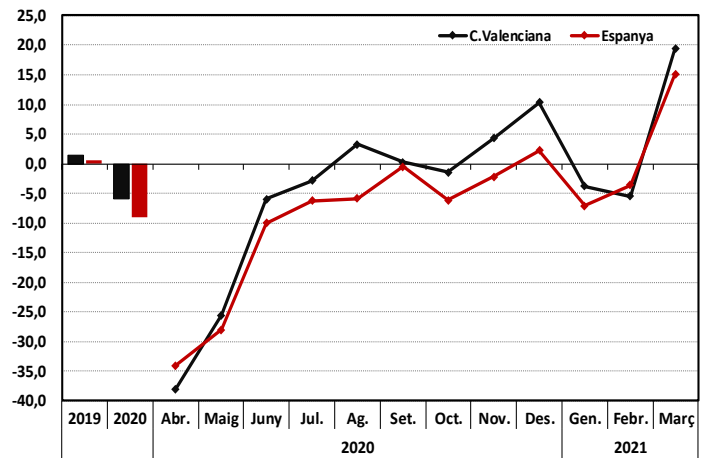


Font: Institut Nacional d'Estadística i elaboració pròpia.

## 4. Indústria

El passat mes de març, l'índex de producció industrial (IPI, Base 2015) va registrar un **increment del 19,5%** respecte al mateix mes de l'any anterior, després d'anotar creixements negatius en els mesos de gener i febrer (-3,8 i -5,5%, respectivament). En el conjunt dels tres primers mesos de l'any, l'IPI va registrar un creixement mitjà del 3,2% en termes interanuals. Per la seua banda, en el **conjunt nacional**, aquest índex va arribar al mes de març a una **taxa de creixement interanual del 15,1%**, taxa quasi quatre punts i mig per davall de la valenciana, que condensa en el conjunt del primer trimestre una pujada de l'1,2% respecte al mateix període de l'any anterior.

**Índex general de producció industrial**  
Taxa de variació interanual



Les **branques d'activitat** de l'índex de producció industrial al mes de març van tindre un comportament positiu, i es van produir els increments més alts en les branques de *maquinària i equip* (76,3%), seguida d'*indústria tèxtil i de la confecció* (64,2%). D'altra banda, les menors pujades corresponen a *paper i cartó*, i a *arts gràfiques* (4,8%); *extractives i refinament*, i *energia i aigua* (4,3%), i *alimentació, begudes i tabac* (1,3%).

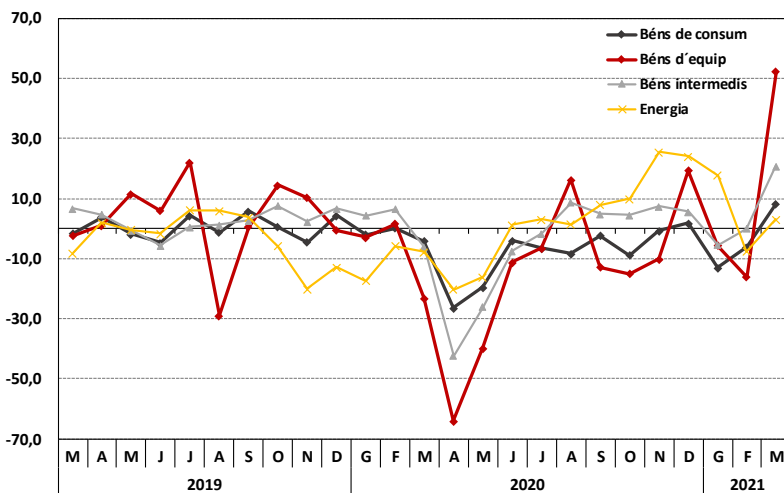
Els índexs corresponents a la **destinació econòmica dels béns** van tindre **taxes** de creixement interanuals **positives** al mes de març. L'increment més gran es va registrar en els *béns d'equip*, que augmenta un 52,3%, seguit dels *béns intermedis*, amb un creixement del 20,8%. A continuació se situen els *béns de consum*, amb un increment del 8,3%, i, finalment, l'*energia*, amb una taxa interanual del 3,1%.



A **Espanya**, l'increment més gran es registra en els *béns d'equip*, amb un avanç del 31,0%, seguit dels *béns intermedis*, que creixen un 17,5%. En tercer lloc, els *béns de consum*, amb un augment del 10,3% respecte al mateix mes de l'any anterior, i, finalment, l'*energia*, amb una taxa de variació interanual del 2,1%.

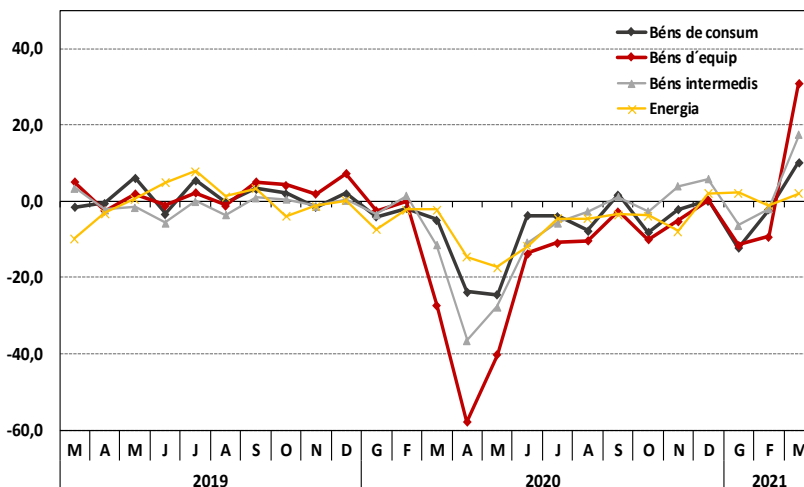
### Índex general de producció industrial per destí econòmic dels béns

Comunitat Valenciana  
Variació interanual (%)



### Índex general de producció industrial per destí econòmic dels béns

Espanya  
Variació interanual (%)



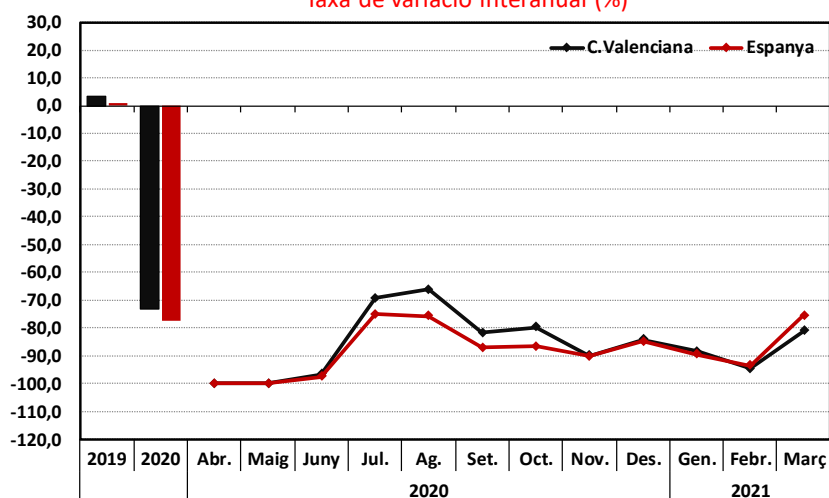
Font: Institut Nacional d'Estadística i elaboració pròpia.

## 5. Turisme

Al mes de març, la crisi de la COVID-19 ha continuat afectant de manera negativa l'activitat turística, encara que en menor mesura que durant els mesos anteriors. Així, **les entrades de turistes no residents (internacionals) van baixar un 81,1%** en termes interanuals enfront de les disminucions del 88,5% i 94,7% dels mesos de gener i febrer, respectivament. En termes absoluts van totalitzar 46.984 entrades, amb una pujada d'un 67,4% respecte al mes anterior. A **Espanya**, el retrocés de les entrades de turistes internacionals va ser menys intens al mes de març que a la Comunitat i es va situar en el 75,5%, amb un total de 490.088 entrades.

### Entrades de turistes no residents (internacionals)

Taxa de variació interanual (%)

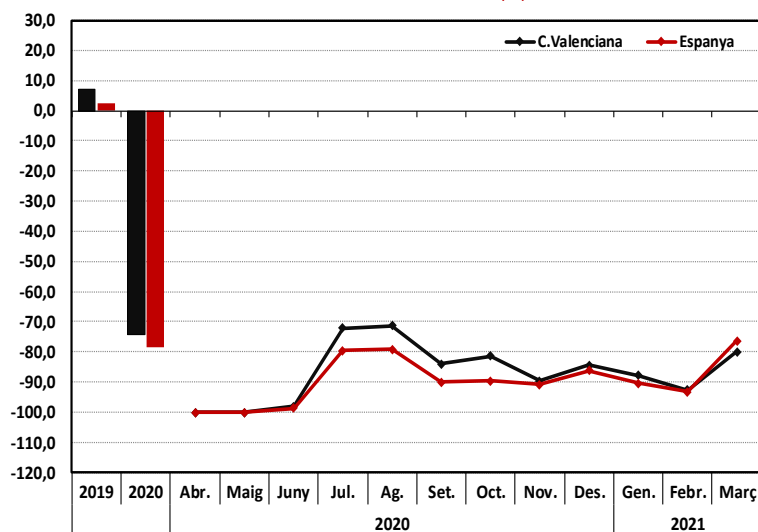


Igual que l'entrada de turistes, **la despesa dels turistes no residents (internacionals)** també continua fortament afectada per les restriccions a la mobilitat. Al mes de març, la despesa total es va situar en els 49 milions d'euros, i això va suposar una notable **reducció de quasi el 80,0%** en termes interanuals. La **despesa acumulada** del primer trimestre va arribar a la xifra de 143 milions d'euros, amb una caiguda del 88,3% respecte al mateix trimestre de l'any 2020. A Espanya, la despesa va ser de 513 milions d'euros al març, amb una taxa interanual del -76,4%. L'acumulat dels tres primers mesos de l'any se situa en 1.286 milions d'euros, amb una caiguda del 89,0% respecte al primer trimestre de l'any passat.

Font: Institut Nacional d'Estadística i elaboració pròpia.

### Despesa del turisme no resident (internacionals)

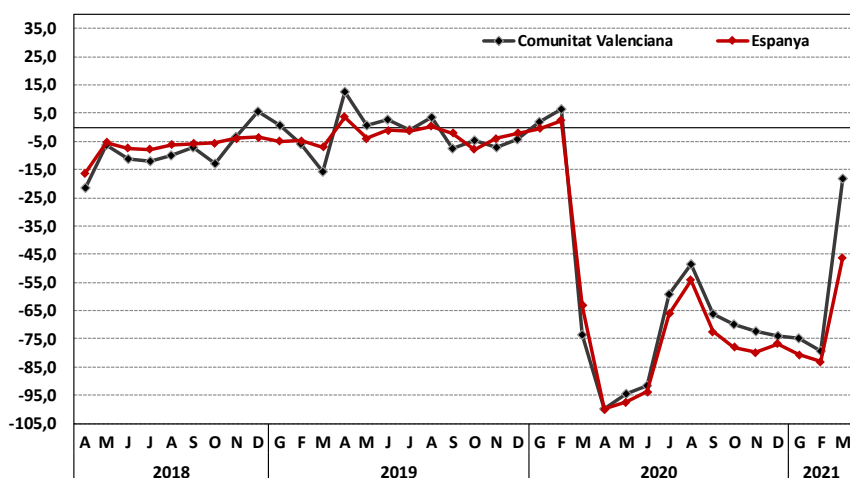
Taxa de variació interanual (%)



Les **pernoctacions en apartaments turístics** el passat mes de març **van baixar** un 18,3% respecte al mateix mes de l'any 2020, amb un total de 112.250 pernoctacions, baixada molt inferior a les registrades el mes de gener (-74,9%) i de febrer (-79,2%). Aquest **retrocés es deu al comportament de les pernoctacions de no residents**, que van registrar una taxa de variació interanual del -65,6%, mentre que, per contra, **les pernoctacions de residents van créixer un 183,0%** durant l'esmentat mes. A Espanya, la baixada va ser superior, amb un -46,2% en termes interanuals, i es va registrar un total de 356.326 pernoctacions, amb una reducció del 73,3% de les pernoctacions de no residents i un augment del 86,1% de les corresponents a residents.

### Pernoctacions en apartaments

Taxa de variació interanual (%)



Font: Institut Nacional d'Estadística i elaboració pròpia.