

# Panel de Conjuntura

Direcció General d'Economia Sostenible

Número 43

Setembre de 2021

## Índex

.....

1. Afiliació a la Seguretat Social
2. Desocupació registrada
3. Inflació
4. Indústria
5. Turisme



**GENERALITAT  
VALENCIANA**

Conselleria d'Economia  
Sostenible, Sectors Productius,  
Comerç i Treball

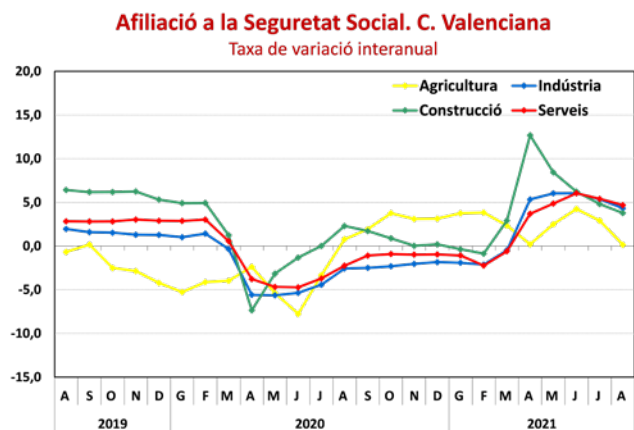
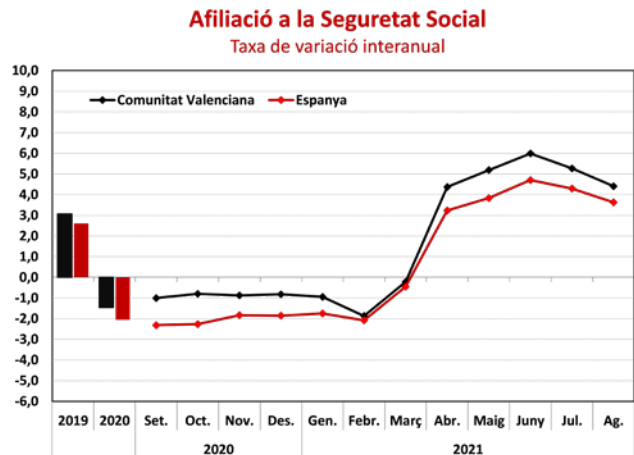
# 1. Afiliació a la Seguretat Social

El mes d'agost passat es van registrar un total d'1.933.189 persones afiliades en alta a la Seguretat Social amb un **increment del 4,4% en termes interanuals**, tot i que respecte al mes de juliol l'**afiliació va disminuir un 1,1%**.

En el conjunt nacional, el creixement interanual va ser inferior i la taxa es va situar en el 3,6%. El nombre total de persones afiliades a escala nacional en alta en el sistema de la Seguretat Social durant el mes esmentat va ser de 19.473.724.

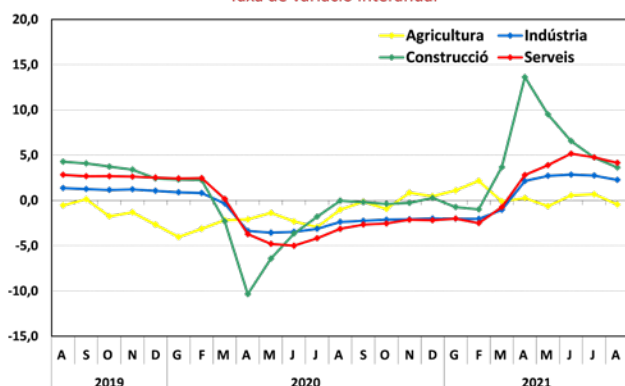
En l'acumulat del començament d'any ençà, és a dir, de gener a agost d'aquest 2021, el nombre de persones afiliades s'ha incrementat un 2,7% respecte al mateix període de l'any anterior, mentre que a Espanya aquest augment va ser huit dècimes menor (1,9%).

A l'agost, quasi tots els **sectors d'activitat** van mostrar elevades taxes de creixement interanual de l'afiliació. L'increment més gran es va produir en el sector serveis, amb un augment del 4,7% respecte al mateix mes de l'any 2020, seguit de la indústria i la construcció, amb taxes del 4,3% i 3,8%, respectivament. Finalment, l'agricultura va registrar un discret augment del 0,1% en taxa interanual.



Font: Ministeri d'Inclusió, Seguretat Social i Migracions i elaboració pròpia.

**Afiliació a la Seguretat Social. Espanya**  
Taxa de variació interanual



En el **conjunt d'Espanya**, tots els sectors, **exceptuant-ne el sector primari**, també registren a l'agost taxes de variació interanual positives.

Els majors creixements es produeixen en el sector serveis, amb un increment del 4,1%, seguit de la construcció, que registra una taxa de variació interanual del 3,6% durant l'esmentat mes, i la indústria, amb un creixement del 2,3%. Finalment, l'afiliació en el sector de l'agricultura va disminuir un 0,4% respecte al mateix mes de 2020.

**Les dades del mercat de treball en relació amb l'activitat econòmica continuen distorsionades** com a resultat de l'abundant nombre de persones immerses en expedient de regulació d'ocupació temporal (ERTO) a conseqüència de la pandèmia de la COVID-19, encara que aquest nombre es redueix a mesura que avancen els mesos.

**Al mes d'agost hi havia 19.105 persones incloses en un ERTO**, i això va suposar quasi un 1,0% del total de l'afiliació, després de baixar un 20,5% respecte al mes anterior i un 71,6% en termes interanuals. A Espanya es van registrar un total de 272.190 persones afectades per un ERTO en l'esmentat mes (1,4% del total d'afiliats a la Seguretat Social) després de reduir-se un 17,9% respecte al mes de juliol i un 66,5% respecte a l'agost de 2020. La major part de persones en aquesta situació pertanyen a les branques d'activitat del sector serveis.

Font: Ministeri d'Inclusió, Seguretat Social i Migracions i elaboració pròpia.

## 2. Desocupació registrada

El passat mes d'agost es van registrar un total de 429.574 persones en situació de desocupació en les oficines dels serveis públics d'ocupació, i això va suposar un increment de l'1,6% respecte al mes de juliol. Per quart mes consecutiu, la **taxa interanual va ser negativa**, amb una baixada del nombre de persones desocupades del 2,5%.

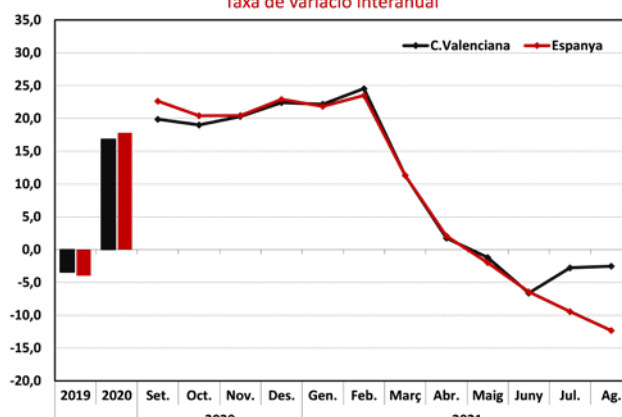
En termes absoluts, al mes d'agost es va observar una diferència d'11.134 persones desocupades menys que a l'agost de l'any anterior. A **Espanya**, tanmateix, va disminuir el nombre de persones desocupades respecte al juliol en un 2,4% i va situar la seua taxa de **variació interanual en el -12,3%**, amb un registre total de 3.333.915 persones desocupades.

La mitjana de persones desocupades del començament d'any ençà, és a dir, des del mes de gener fins al d'agost, ha sigut de 439.151, amb una pujada del 4,9% respecte al mateix període de l'any anterior, més de dos punts per damunt de la taxa registrada a escala nacional (2,8%).

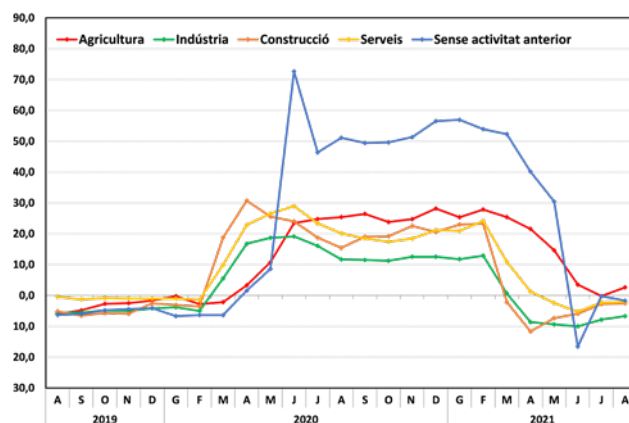
En desagregar l'anàlisi per sectors, al mes d'agost quasi tots els sectors han tingut un comportament menys favorable que al mes de juliol, exceptuant-ne el col·lectiu sense ocupació anterior, on el nombre de persones desocupades va disminuir un 1,7% respecte al mateix mes de l'any anterior, un punt i mig més que en el mes de juliol.

El sector on més es va reduir la desocupació a l'agost va ser el sector industrial, on va baixar un 6,7%, seguit de la construcció, amb una caiguda de la desocupació del 2,6% en taxa interanual. En tercer lloc, se situa el sector serveis, que va registrar una caiguda del 2,1%. El sector agrari fou l'únic on augmentà la desocupació, un 2,6% en agost respecte al mateix mes de l'any anterior.

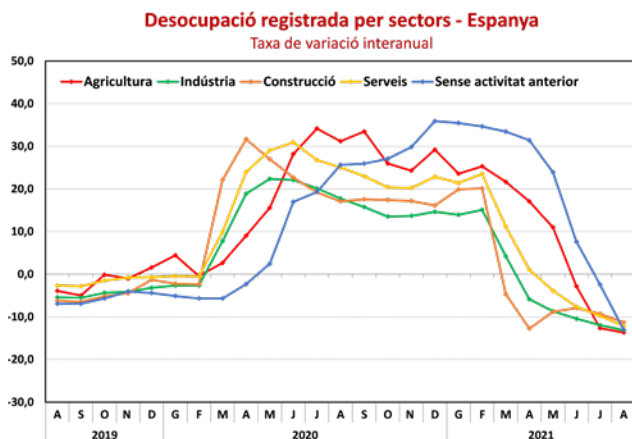
**Desocupació registrada**  
Taxa de variació interanual



**Desocupació registrada per sectors - C.Valenciana**  
Taxa de variació interanual



Font: Ministeri de Treball i Economia Social i elaboració pròpia.



En el conjunt d'Espanya **ha millorat el comportament en tots els sectors** comparat amb el mes anterior, ja que les taxes interanuals de baixada de la desocupació són més altes que al juliol.

El sector de l'agricultura és el sector on es redueix més el nombre de persones desocupades, amb una disminució del 13,7% en termes interanuals. A continuació, se situa el sector industrial, que va registrar a l'agost una baixada de la taxa interanual del 13,1%. La resta de sectors ha registrat taxes de variació interanuals negatives, bastant importants, la qual cosa constitueix un molt bon senyal. El col·lectiu sense ocupació anterior focalitza la seua baixada en el 13,0%, seguit del sector serveis, el nombre de persones desocupades del qual va baixar un 12,2% interanual. Finalment, la construcció va mostrar una caiguda de l'11,3%.

Font: Ministeri de Treball i Economia Social i elaboració pròpia.

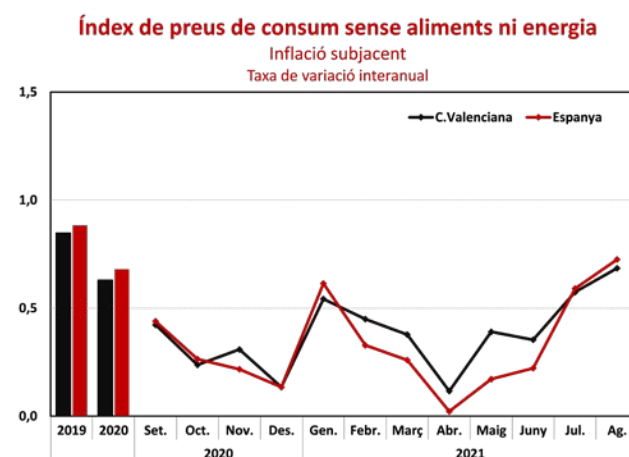
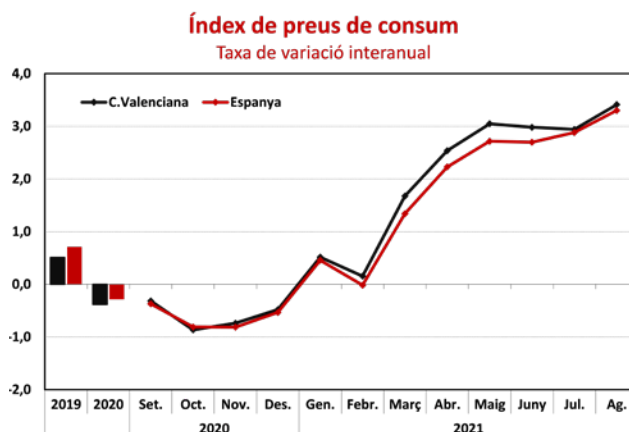
### 3. Inflació

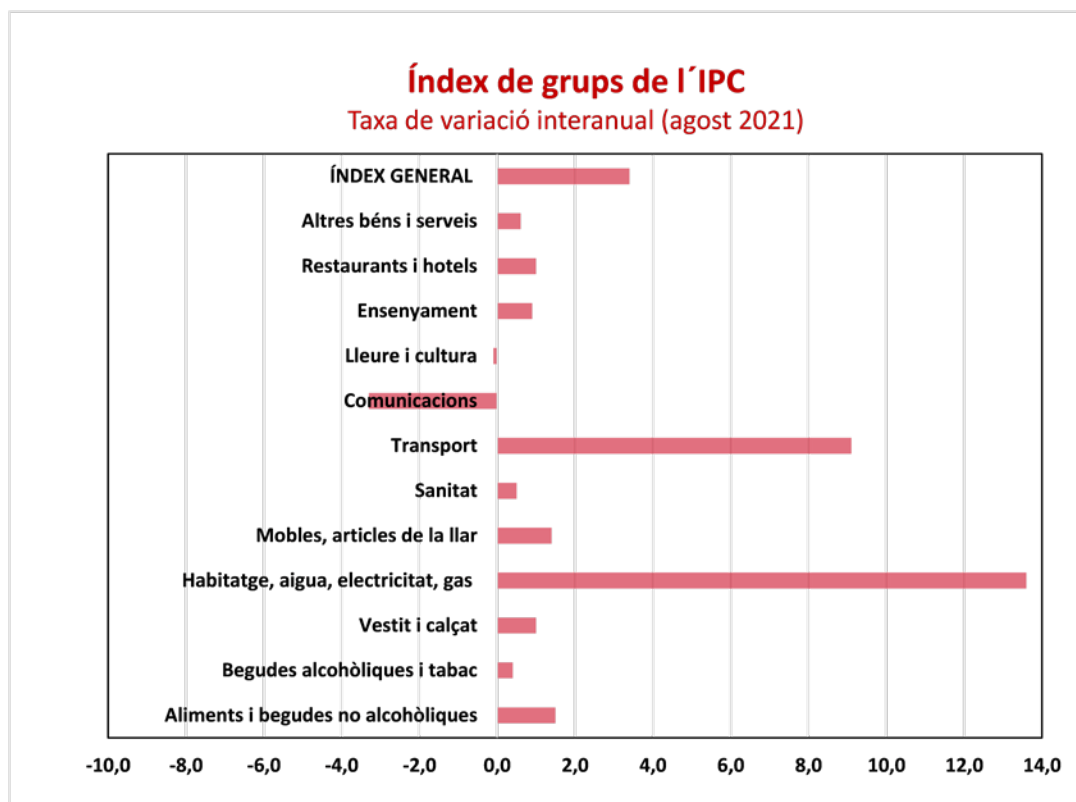
La taxa de variació interanual de l'índex de preus de consum (IPC) del passat mes d'agost es va situar en un 3,4%, cinc dècimes per damunt de la registrada al juliol, segons les dades publicades per l'INE.

A Espanya, la variació interanual de l'IPC va ser una dècima inferior (3,3%) a la valenciana. **La taxa de variació mitjana del començament d'any ençà, és a dir, del període gener-agost va ser del 2,2%**, mentre que a escala nacional l'increment mitjà dels preus durant l'esmentat període es va situar dues dècimes per davall (2,0%).

**L'encariment continuat de l'electricitat** ha disparat l'IPC d'agost al 3,3% interanual, la taxa més alta des d'octubre del 2012 (a escala nacional). El cost de la llum ha impactat fort en les economies domèstiques. Durant el mes d'agost, l'electricitat ha polvoritzat huit màxims històrics en el mercat majorista, i ha impactat de ple en el rebut de la llum. Amb la dada d'agost es va arribar ja a sis mesos seguits amb l'índex de preus a l'alça.

**La inflació subjacent**, que no inclou els preus dels productes energètics ni dels aliments no elaborats, **va augmentar un 0,7%** tant a la Comunitat Valenciana com a Espanya el passat mes d'agost, respecte al mateix mes de l'any anterior.





La taxa de variació interanual acumulada dels huit primers mesos de l'any va ser del 0,4%, idèntica també a la nacional. D'altra banda, al mes d'agost la **taxa de variació interanual de l'índex de preus al consum harmonitzat (IPCH)** per al conjunt **d'Espanya** es va situar en el 3,3%, quatre dècimes per damunt de la que es va registrar el mes anterior, i tres per damunt de la interanual de la Unió Monetària.

En desagregar l'anàlisi per grups, a l'agost les úniques taxes de variació interanual negatives es va registrar en el grup de comunicacions (-3,3%) i oci i cultura (-0,1%). Per contra, les **majors pujades interanuals** van tindre lloc en els grups d'habitatge, aigua, electricitat i gas, amb un increment del 13,6%, i transport, amb una pujada del 9,1%. La resta de grups van registrar creixements en termes interanuals més moderats i es van situar entre la franja del 0,4% i l'1,5%.

Font: Institut Nacional d'Estadística i elaboració pròpia.

## 4. Indústria

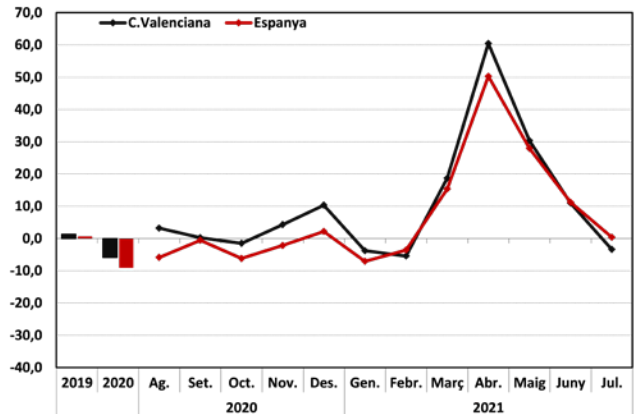
L'índex de producció industrial (IPI, Base 2015) al mes de juliol va mostrar una baixada del 3,4% en termes interanuals, després de registrar importants increments als mesos d'abril i maig, en comparar-se amb els mesos en què l'activitat va estar molt restringida a causa de les mesures adoptades per a frenar la pandèmia i després de la moderació del creixement que va tenir lloc al juny. Així, en l'acumulat dels set primers mesos de l'any l'IPI va aconseguir un creixement mitjà del 12,1%.

Per la seua banda, en el **conjunt nacional**, l'índex va mostrar un comportament similar, encara que al mes de juliol es va situar encara en terreny positiu amb una **taxa de creixement interanual del 0,4%**. En el conjunt del període gener-juliol, l'IPI a Espanya va registrar un creixement de l'11,0%.

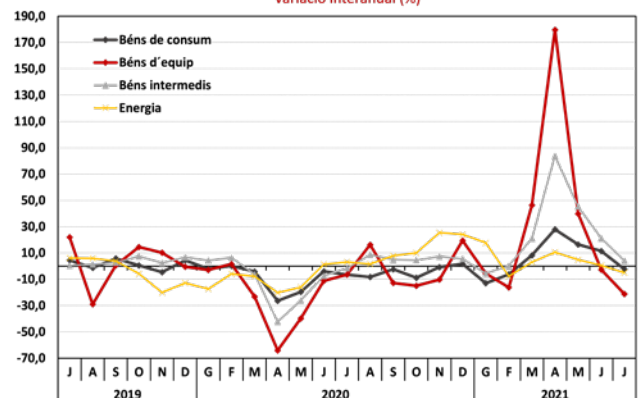
Si s'analitzen les diferents **branques d'activitat**, al mes de juliol destaca el creixement respecte al mateix mes de l'any anterior registrat per maquinària i equip (15,4%), productes minerals no metàl·lics, excepte taulells (12,9%), i taulells (10,8%). Per contra, les baixades més grans es van produir en material de transport (-47,2%), indústria tèxtil i de la confecció (-15,5%) i cautxú i plàstic (-9,4%).

Al mes de juliol, **per destinació econòmica dels béns**, tots els grups mostren **taxes de creixement interanuals negatives excepte els béns intermedis** que creixen un 4,1%. La baixada interanual més gran es registra en els béns d'equip, amb una caiguda del 21,2%, seguit de l'energia, que mostra una taxa del -5,0% durant l'esmentat mes. Finalment, els béns de consum decreixen un 2,2%.

**Índex general de producció industrial**  
Taxa de variació interanual



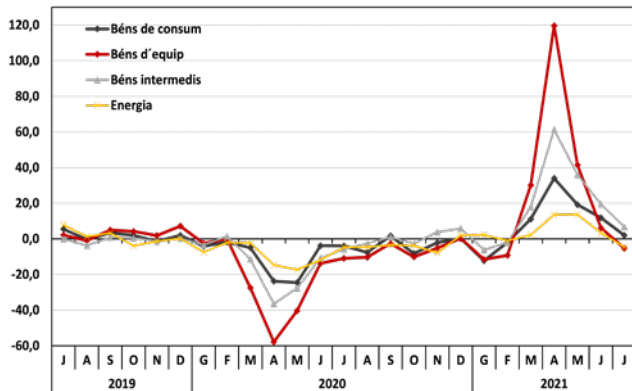
**Índex general de producció industrial per destinació econòmica dels béns**  
Comunitat Valenciana  
Variació interanual (%)



Font: Institut Nacional d'Estadística i elaboració pròpia.



**Índex general de producció industrial per destinació econòmica dels béns**  
**Espanya**  
 Variació interanual (%)



A **Espanya**, al mes de juliol l'increment més gran de l'IPI en termes interanuals es va registrar en els béns intermedis, amb un augment del 6,7%, seguit dels béns de consum, amb un increment del 2,0%. Per contra, tant els béns d'equip com l'energia van mostrar taxes de creixement negatives amb caigudes del 5,3% i del 4,5%, respectivament.

Font: Institut Nacional d'Estadística i elaboració pròpia..

## 5. Turisme

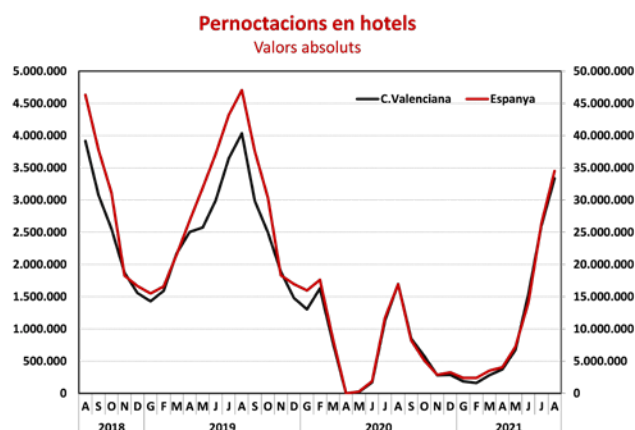
**Al mes d'agost, les pernoctacions hoteleres continuen afectades per les conseqüències de la crisi sanitària, a pesar de la progressiva relaxació de les restriccions a la mobilitat i al contacte social que s'han produït a partir del segon trimestre de l'any i que han suposat un cert alleujament per al turisme, però, així i tot, les pernoctacions no arriben als valors registrats abans de la irrupció de la COVID-19.**

Concretament, el nombre de pernoctacions s'ha situat en els 3.335.036, xifra molt superior a la corresponent al mateix mes de l'any anterior (1.694.735), si bé encara per davall del nivell del mes d'agost de 2019 quan es van comptabilitzar 4.034.462 pernoctacions, que era aleshores una xifra normal en un any sense pandèmia.

En el conjunt **d'Espanya, el comportament és similar**, el mes d'agost d'aquest exercici es van registrar un total de 34.493.831 enfront dels 16.927.211 corresponents al mateix mes de 2020 i encara per davall de les 47.059.511 pernoctacions que van tindre lloc a l'agost de 2019.

Si es fa la comparació **en termes de variació interanual**, les pernoctacions hoteleres **van créixer a l'agost un 96,8%** respecte al mateix mes de l'any anterior, acumulant en el conjunt dels huit primers mesos de l'any un increment del 36,1%. Per la seua banda, a **Espanya** el creixement de les pernoctacions en el huité mes de l'any va ser del **103,8%** en termes interanuals, amb un augment acumulat en el període de gener a agost del 30,0%.

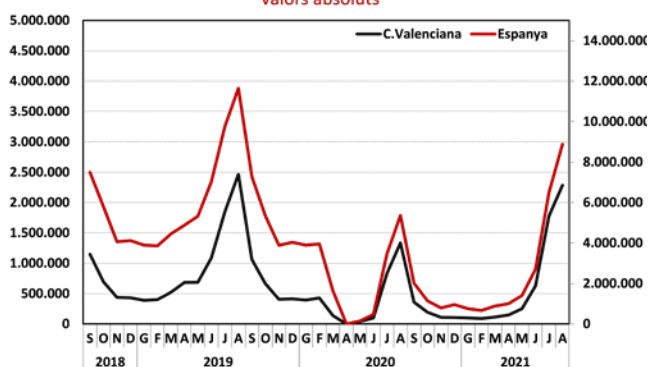
Si es desagreguen les pernoctacions **per origen del turista**, s'observa que **les que més van créixer el passat mes d'agost van ser les pernoctacions corresponents a turistes no residents**, les quals es van situar durant l'esmentat mes un 166,4% per damunt del nivell aconseguit en el mateix període de 2020, mentre que les pernoctacions de residents es van incrementar un 81,3% en termes interanuals.



Font: Institut Nacional d'Estadística i elaboració pròpia.

## Pernoctacions en apartaments

Valors absoluts



Per la seua banda, les **pernoctacions en apartaments** mostren un comportament similar a les corresponents als hotels, registren un important increment respecte a les dades aconseguides l'any anterior, però, tanmateix, continuen lleugerament per davall de les xifres registrades abans de l'entrada de la COVID-19.

Així, al mes d'agost s'han comptabilitzat un total de 2.283.784 pernoctacions en apartaments, xifra molt superior a la corresponent

al mateix mes de 2020 (1.334.981), i això mostra un increment interanual del 71,1%, encara que no arriben a la xifra corresponent al mateix mes de 2019 (2.464.586).

A **Espanya** es van computar un total de 8.878.140 pernoctacions al mes d'agost davant dels 5.357.047 aconseguits en el mateix mes de 2020, registrant-se així una taxa de variació interanual del 65,7%, i encara lluny dels 11.640.089 corresponents al mateix mes de 2019.

Al mes d'agost, el major creixement interanual té lloc en les pernoctacions de turistes no residents, que s'incrementen un 80,4% (118,8% a Espanya) mentre que les corresponents a turistes residents augmenten un 68,1% (46,0% en el conjunt nacional).

Font: Institut Nacional d'Estadística i elaboració pròpia.