

# Panel de Conjuntura

Direcció General d'Economia Sostenible

Número 45

Novembre de 2021

## Índex

.....

1. Afiliació a la Seguretat Social
2. Desocupació registrada
3. Inflació
4. Construcció
5. Serveis



**GENERALITAT  
VALENCIANA**

Conselleria d'Economia  
Sostenible, Sectors Productius,  
Comerç i Treball

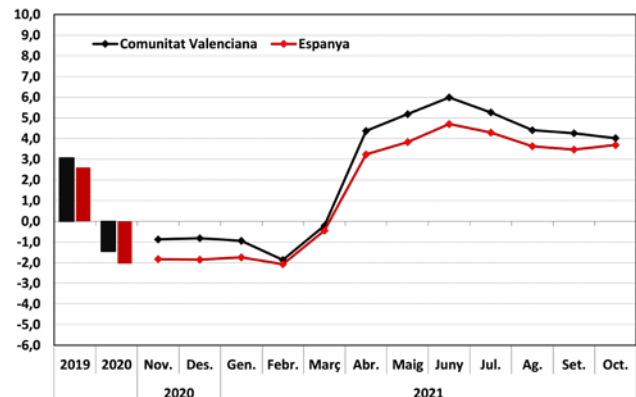
# 1. Afiliació a la Seguretat Social

El mes d'octubre, el nombre de persones afiliades en alta en la Seguretat Social es va situar en 1.986.284, la qual cosa va suposar un **increment del 4,0%** en termes interanuals i va mostrar un creixement acumulat del 3,0% en el període de gener a octubre.

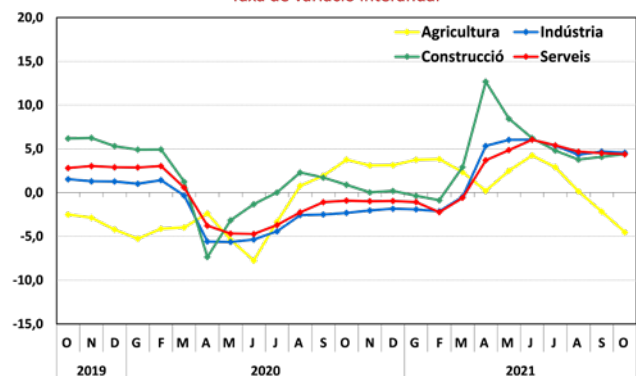
En el **conjunt nacional**, l'afiliació va mostrar un augment lleugerament inferior al valencià al mes d'octubre, amb una taxa de variació interanual del 3,7%, en registrar-se un total de 19.690.590 afiliacions en l'esmentat mes, amb un increment acumulat en els deu primers mesos de l'any del 2,2%.

Per **sectors d'activitat**, el mes d'octubre van tenir tots un creixement interanual positiu excepte l'agricultura, que va registrar una baixada del 4,5% respecte al mateix mes de l'any anterior. L'increment més gran es va produir en la indústria, amb un augment del 4,6% en termes interanuals. Serveis i construcció van tenir ambdós un increment interanual del 4,4%.

**Afiliació a la Seguretat Social**  
Taxa de variació interanual

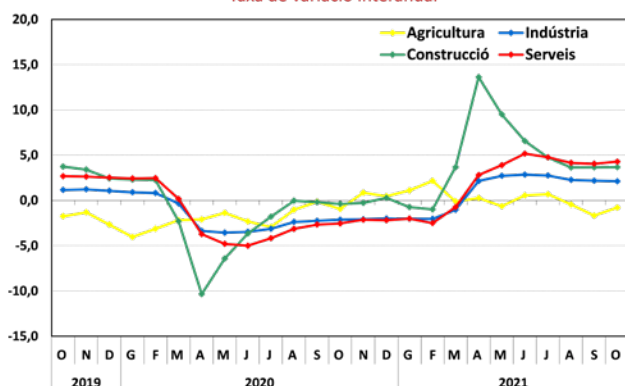


**Afiliació a la Seguretat Social. C. Valenciana**  
Taxa de variació interanual



Font: Ministeri d'Inclusió, Seguretat Social i Migracions i elaboració pròpia.

**Afiliació a la Seguretat Social. Espanya**  
Taxa de variació interanual



En el conjunt d'Espanya, també tots els sectors, exceptuant-ne l'agrari, van registrar taxes de variació interanual positives a l'octubre. Els creixements més grans es van produir en el sector serveis, amb un augment del 4,3%, seguit de la construcció, amb 3,7% interanual, i finalment la indústria, amb un creixement del 2,1%. Per contra, el sector agrari va mostrar al mes d'octubre un retrocés del 0,8% respecte al mateix mes de 2020.

L'existència de persones immerses en expedient de regulació d'ocupació temporal

(ERTO) a conseqüència de la pandèmia de la COVID-19 continua distorsionant les dades relatives al mercat de treball, **encara que cada vegada són menys persones les incloses en un ERTO a mesura que avancen els mesos.** A l'octubre hi havia un total de 13.082 persones incloses en un ERTO, un 0,7% del total de l'afiliació, després de baixar un 72,5% respecte al mateix mes de l'any anterior, i un 22,6% en termes intermensuals. A Espanya, per la seua banda, en l'esmentat mes es van registrar un total de 190.718 persones en ERTO (1,0% del total d'afiliats a la Seguretat Social), en reduir-se un 68,2% en termes interanuals i un 20,3% respecte al mes anterior.

Font: Ministeri d'Inclusió, Seguretat Social i Migracions i elaboració pròpia.

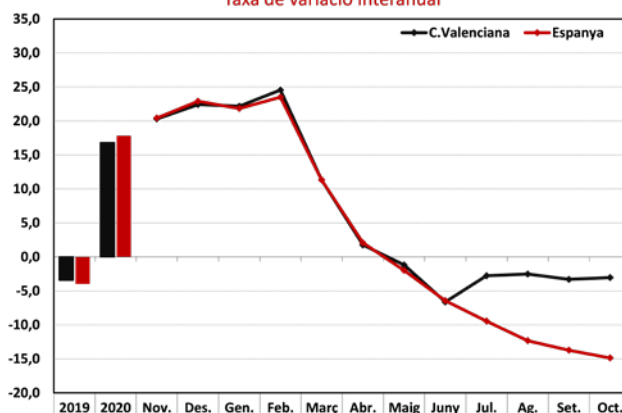
## 2. Desocupació registrada

El mes d'octubre es van registrar un total de 420.359 persones desocupades en les oficines dels serveis públics d'ocupació, i això va suposar una baixada del 3,0% respecte al mateix mes de l'any anterior i una reducció de la desocupació en termes absoluts de 13.172 persones. Pel que fa al mes anterior, la desocupació registrada va baixar un 0,6%.

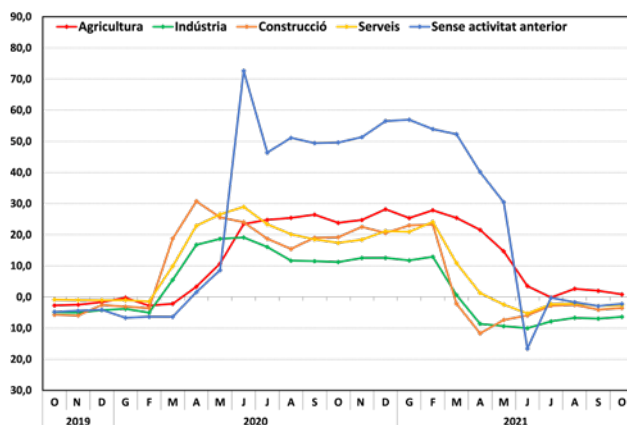
Per la seua banda, a **Espanya**, la desocupació es va situar en 3.257.068 persones i va romandre pràcticament estable respecte a les dades registrades el mes anterior. En termes interanuals, el nombre de persones desocupades inscrites en els serveis públics es va reduir un 14,9%.

**Per sectors**, el mes d'octubre van registrar tots una baixada de l'ocupació en termes interanuals, llevat del sector agrari en què el nombre de persones desocupades va augmentar un 0,9%. El sector que va presentar una baixada més gran de la desocupació va ser l'industrial, amb una caiguda del 6,4%, seguit de construcció i serveis, amb reduccions del 3,5% i del 2,7% respectivament i, finalment, el col·lectiu sense ocupació anterior (-2,2%).

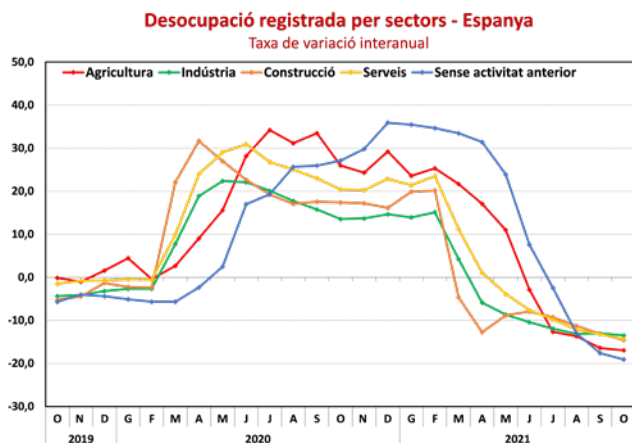
**Desocupació registrada**  
Taxa de variació interanual



**Desocupació registrada per sectors - C. Valenciana**  
Taxa de variació interanual



Font: Ministeri de Treball i Economia Social i elaboració pròpia.



En el conjunt **d'Espanya**, tots els sectors van mostrar baixades en l'ocupació registrada en termes interanuals, amb caigudes superiors a les que es van produir el mes anterior. La baixada més gran va tindre lloc en el col·lectiu sense ocupació anterior, amb una disminució del 19,1% respecte a l'octubre de 2020. Li segueixen el sector agrari, amb una baixada del 17,0%, la construcció, amb una reducció del 14,6% i el sector serveis (-14,4%). Finalment, el sector industrial va registrar una disminució del 13,5% respecte al mateix mes de l'any anterior.

Font: Ministeri de Treball i Economia Social i elaboració pròpia.

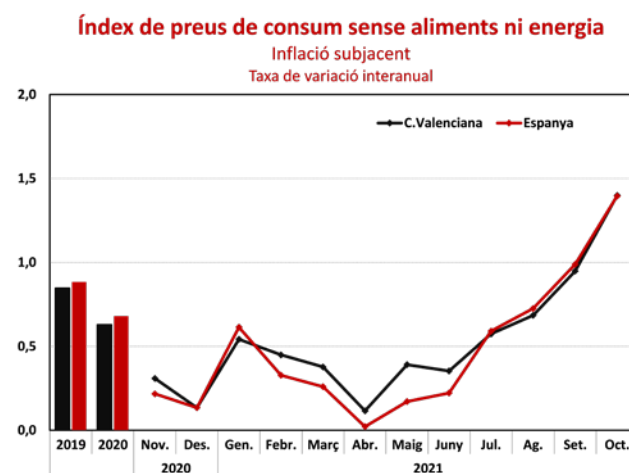
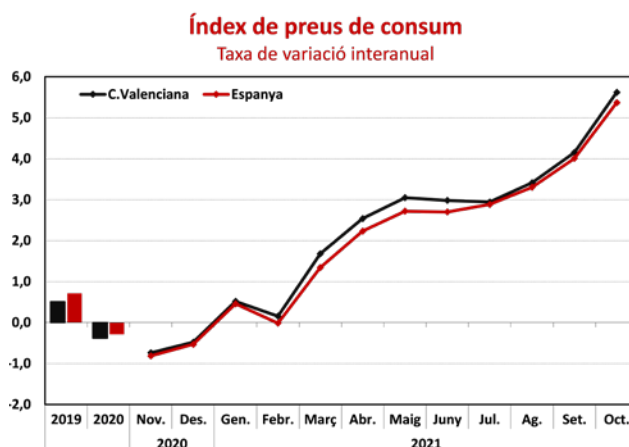
### 3. Inflació

A la Comunitat Valenciana, l'índex de preus de consum (IPC) el mes d'octubre va mostrar un **increment del 5,6%** en relació amb el mateix mes de l'any anterior, taxa un punt i quatre dècimes superior a l'aconseguida el mes anterior, segons les dades publicades per l'INE.

**A Espanya**, la variació interanual de l'IPC va ser del **5,4%**. En la mitjana dels deu primers mesos de l'any, la taxa de variació va ser del 5,2%, taxa també dues dècimes per damunt de la del conjunt d'Espanya (5,0%).

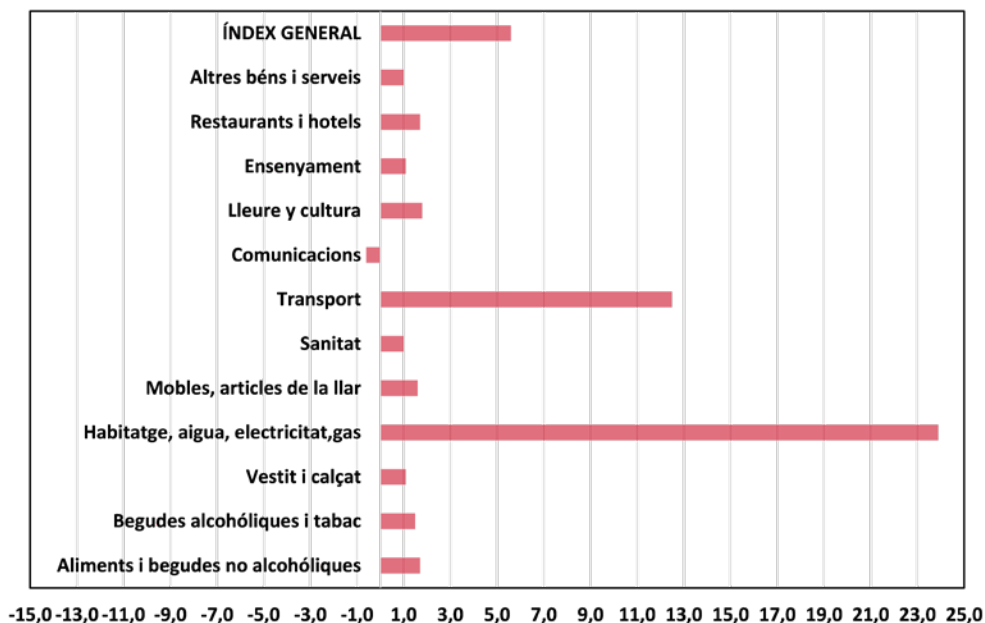
Així, el mes d'octubre ha continuat l'important increment dels preus, creixement provocat principalment per l'encariment dels productes energètics, i en especial per l'electricitat, que ha vist créixer els seus preus un 62,8% en taxa interanual. Al seu torn, l'escassetat de gas ha elevat la demanda d'altres combustibles i s'ha produït una alça en el preu del petroli, i això ha portat a un important increment dels carburants destinats al transport.

La **inflació subjacent**, que no inclou els preus dels productes energètics ni dels aliments no elaborats, **va créixer el mes d'octubre un 1,4%** respecte al mes anterior, tant a la Comunitat Valenciana com a Espanya. Per la seua banda, en els deu primers mesos de l'any la taxa de variació interanual mitjana es va situar en l'1,1%, una dècima per damunt de la registrada a escala nacional (1,2%).



Font: Institut Nacional d'Estadística i elaboració pròpia.

### Índex de grups de l'IPC Taxa de variació interanual (setembre 2021)



A l'octubre, la **taxa de variació interanual de l'índex de preus al consum harmonitzat (IPCH)** per al conjunt d'Espanya es va situar el 5,4%, taxa quasi un punt i mig per damunt de la que es va registrar el mes anterior i un punt i tres dècimes superior a la taxa corresponent a la Unió Monetària.

**Per grups**, a la Comunitat Valenciana, el mes d'octubre tots els grups registren taxes de variació interanual positives, excepte el grup de comunicacions, que mostra disminució del 0,6% respecte al mateix mes de l'any anterior. Les majors pujades interanuals es van produir en els grups d'habitatge, aigua, electricitat i gas, amb un increment del 23,9%, i de transport, amb una pujada del 12,5%. La resta dels grups mostren creixements més suaus que se situen entre l'1,0% i l'1,8%.

Font: Institut Nacional d'Estadística i elaboració pròpia..

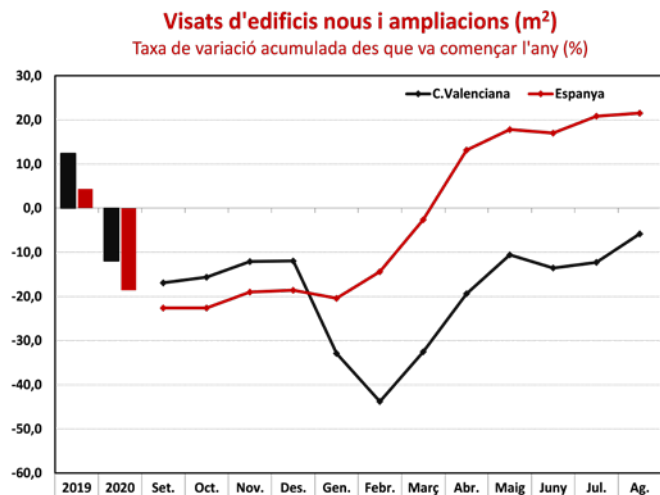
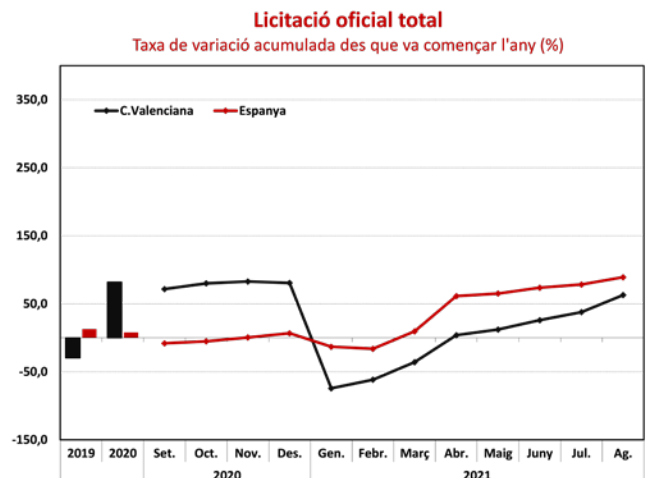
## 4. Construcció

La **licitació oficial** de la construcció va registrar al mes d'agost una pujada del 347,6% en termes interanuals, amb un valor total de 262.118 milers d'euros. En el conjunt d'Espanya, a pesar de mostrar un increment molt considerable, aquest es va situar per davall del valencià. Concretament, al mes d'agost la llicitació oficial a Espanya va augmentar un 172,5% respecte al mateix mes de l'any anterior.

En l'**acumulat dels huit primers mesos de l'any** es va licitar obra pública per un import total d'1.180.352 milers d'euros, la qual cosa va suposar un augment del 62,8% respecte al mateix període de 2020, taxa, en aquest cas, inferior a la registrada a escala nacional, on l'increment de la llicitació de gener a agost va ser del 89,1%.

Dels 1.180.352 milers d'euros destinats a la llicitació oficial d'obra en l'acumulat de gener a agost, 371.989 corresponen a la part destinada a edificació, amb un increment d'un 2,7% en taxa interanual acumulada, mentre que la resta, 808.363 milers d'euros, es destinaren a la part d'obra civil, amb una pujada del 122,6%.

El passat mes d'agost els **visats de direcció d'obra** van augmentar un 132,3% respecte al mateix mes de l'any anterior. En el conjunt dels **huit primers mesos d'enguany**, la variació acumulada es va situar en el -5,8% i va arribar a la xifra total d'1.531.767 metres quadrats de superfície. Per contra, a escala nacional els visats de direcció d'obra van créixer un 21,55 en l'acumulat del període de gener a agost i van registrar un total de 17.289.894 metres quadrats de superfície visada.



Font: Ministeri de Transports, mobilitat i agenda urbana i elaboració pròpia.



## 5. Serveis

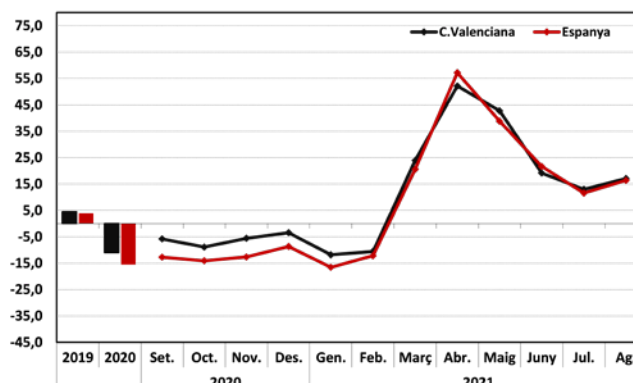
El mes d'agost, l'índex de la xifra de negocis de l'indicador d'activitat del sector serveis (IASS) va créixer un 17,1% respecte al mateix mes de l'any anterior i va millorar la taxa registrada el mes anterior (13,0%).

A Espanya, aquesta variable també va experimentar un important creixement, encara que inferior al valencià i va situar, a l'agost, el seu creixement en el 16,4% respecte al mateix mes de l'any anterior.

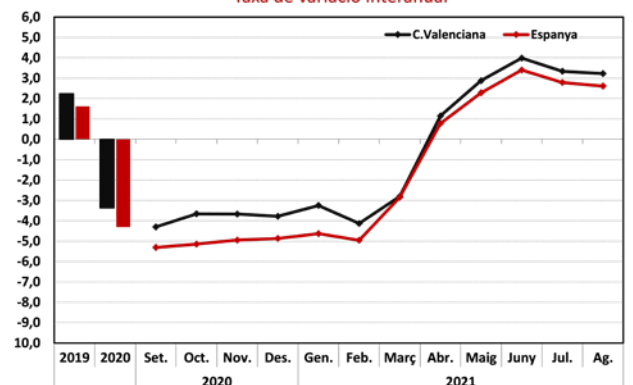
Per la seua banda, l'índex de personal ocupat en el sector serveis també va anotar una taxa de variació positiva al mes d'agost, amb un increment del 3,2%, respecte al mateix mes de l'any anterior, taxa similar a la registrada al juliol (3,3%).

En el conjunt nacional, el comportament va ser similar, encara que l'augment va ser inferior, amb un creixement del 2,6% a l'agost.

Indicadors d'activitat sector serveis. Xifra de negoci  
Taxa de variació interanual



Indicadors d'activitat sector serveis. Personal ocupat  
Taxa de variació interanual



Font: Institut Nacional d'Estadística i elaboració pròpia.