

Panel de Conjuntura

Direcció General d'Economia Sostenible

Número 46

Desembre de 2021

Índex

.....

1. Afiliació a la Seguretat Social
2. Desocupació registrada
3. Inflació
4. Comerç exterior
5. Turisme



**GENERALITAT
VALENCIANA**

Conselleria d'Economia
Sostenible, Sectors Productius,
Comerç i Treball

1. Afiliació a la Seguretat Social

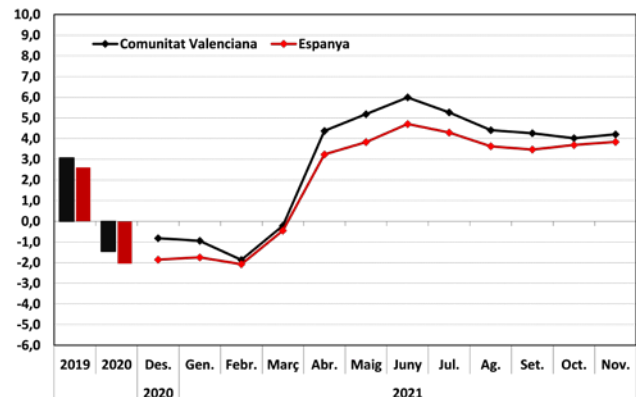
El nombre de **persones afiliades** en alta en la Seguretat Social va aconseguir els 2.013.707 en el mes de novembre passat, cosa que mostra un **creixement interanual del 4,2%**, increment superior al corresponent al conjunt d'Espanya (3,8%), on es van registrar un total de 19.752.358 persones afiliades.

En el període de gener a novembre l'afiliació mitjana va augmentar un 3,1% respecte del mateix període de l'any anterior, i a Espanya l'increment en aquest període va ser del 2,4%.

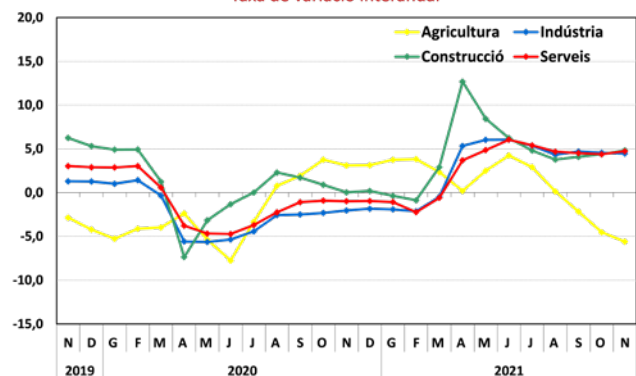
Per **sectors econòmics**, al novembre, tots van tindre un comportament positiu excepte l'agricultura que va mostrar una taxa de variació interanual del -5,6%.

Per part seua, el major creixement va tindre lloc en la construcció, sector en el qual l'afiliació es va incrementar un 4,8% respecte del mateix mes de l'any anterior. Hi segueixen els serveis, amb un augment del 4,7% en termes interanuals i finalment la indústria amb una taxa del 4,5%.

Afiliació a la Seguretat Social
Taxa de variació interanual



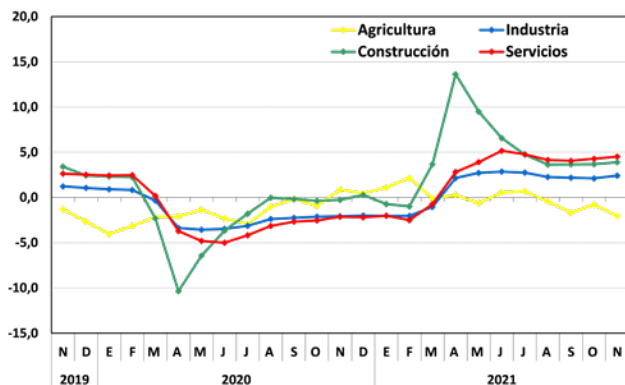
Afiliació a la Seguretat Social. C. Valenciana
Taxa de variació interanual



Font: Ministeri d'Inclusió, Seguretat Social i Migracions i elaboració pròpia.

Afiliación a la Seguridad Social. España

Tasa de variación interanual



En el conjunt d'Espanya, també tots els sectors, a excepció de l'agrari, van aconseguir al novembre taxes de variació interanual positives. Els majors creixements es van donar en el sector serveis, amb un augment del 4,5%. A continuació, es va situar la construcció, amb un 3,9% interanual i finalment la indústria, amb un creixement del 2,4%. Per contra, el sector agrari va mostrar en aquest mes una caiguda en l'afiliació del 2,0% respecte de novembre de 2020.

Font: Ministeri d'Inclusió, Seguretat Social i Migracions i elaboració pròpia..

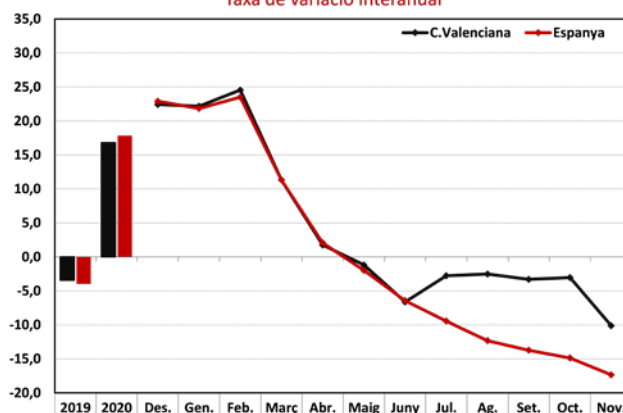
2. Desocupació registrada

L'atur registrat en les oficines dels serveis públics d'ocupació va arribar al mes de novembre a la xifra de 389.726 persones, cosa que mostra un important descens respecte del mateix mes de l'any anterior. La taxa de variació interanual es va situar en **-10,1%, la caiguda més gran registrada des de mitjans de 2017**, i el nombre de desocupats va disminuir en 43.945.

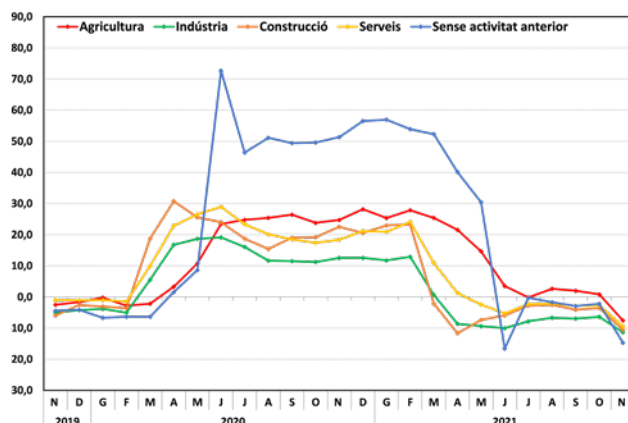
Per part seua, a **Espanya**, la desocupació també va mostrar un gran descens, amb un total de 3.182.687 aturats, va situar la taxa de variació interanual el mes de novembre en el **-17,4%**. En termes absoluts el nombre de persones desocupades inscrites en els serveis públics va disminuir en 668.625 persones.

El mes de novembre, **per sectors**, tots van registrar descensos importants de l'ocupació en termes interanuals. El sector que va presentar una major disminució de la desocupació va ser el col·lectiu sense ocupació anterior, que va mostrar una disminució del **14,7%** respecte al mateix mes de l'any anterior. A continuació, es va situar el sector industrial, amb una caiguda de l'**11,4%**. Li van seguir construcció i serveis amb reduccions de **10,6%** i del **9,5%** respectivament i, finalment, el sector agrari (**-7,6%**).

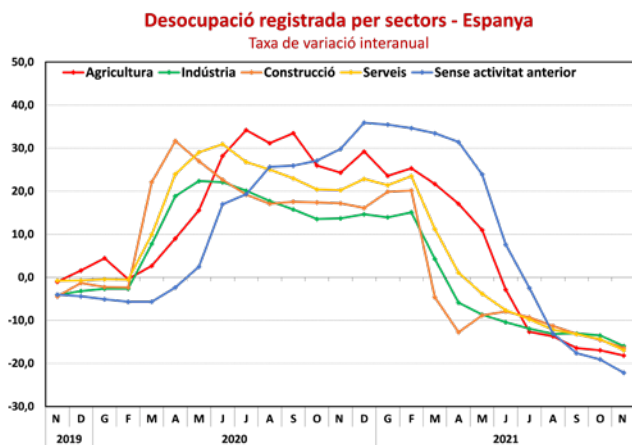
Desocupació registrada
Taxa de variació interanual



Desocupació registrada per sectors - C.Valenciana
Taxa de variació interanual



Font: Ministeri de Treball i Economia Social i elaboració pròpia..



En el conjunt **d'Espanya** també tots els sectors van mostrar caigudes importants en termes interanuals i superiors a les registrades en la Comunitat. El descens més gran es va donar en el col·lectiu sense ocupació anterior, amb una reducció del 22,2% respecte al mateix mes de 2020. Hi van seguir el sector agrari, amb un descens del 18,2%, els serveis, amb una reducció del 16,9% i la construcció (-16,4%). Finalment, el sector industrial va aconseguir un registre negatiu del 16,0% respecte de novembre de l'any anterior.

Font: Ministeri de Treball i Economia Social i elaboració pròpia.

3. Inflació

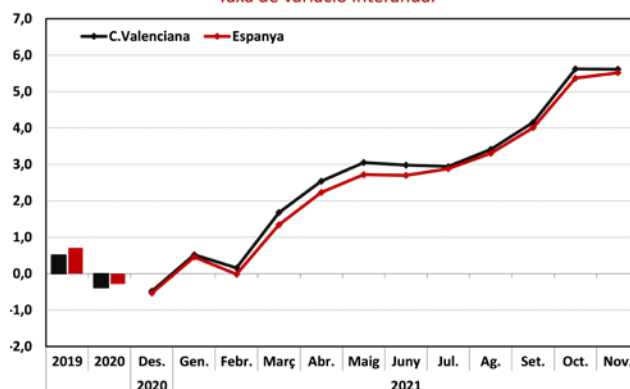
El mes de novembre l'Índex de Preus de Consum (IPC) a la Comunitat Valenciana es va incrementar un 5,6% en relació amb el mateix mes de l'any anterior, taxa pràcticament idèntica a l'aconseguida el mes anterior, segons les dades publicades per l'INE.

A **Espanya**, la variació interanual de l'IPC es va situar en el 5,5% en aquest mes de novembre. En el període gener-novembre la taxa de variació des de principi d'any va ser del 5,4%, taxa també una dècima per damunt de la del conjunt d'Espanya (5,3%).

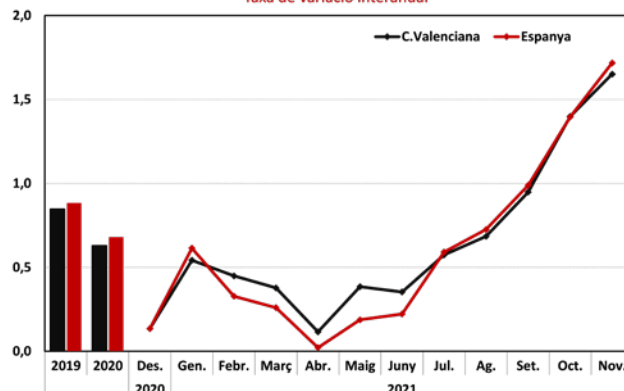
El mes de novembre, a pesar que l'increment dels preus de l'energia elèctrica es va moderar respecte del mes anterior, va continuar impulsant la inflació a l'alça, ja que el preu de la llum va ser en aquest mes un 46,7% més elevat que en el mateix mes de l'any anterior. Al seu torn, va continuar l'increment del preu dels carburants, que van registrar la seua major pujada dels últims 19 anys.

La inflació subjacent, que no inclou els preus dels productes energètics ni dels aliments no elaborats, va augmentar el mes de novembre un 1,7% respecte al mateix mes de l'any anterior tant a la Comunitat Valenciana com a Espanya. Per part seua, en els onze primers mesos de l'any la taxa de variació interanual des de principi d'any també es va situar en l'1,7%, una dècima per davall de la registrada a escala nacional (1,8%).

Índex de preus de consum
Taxa de variació interanual

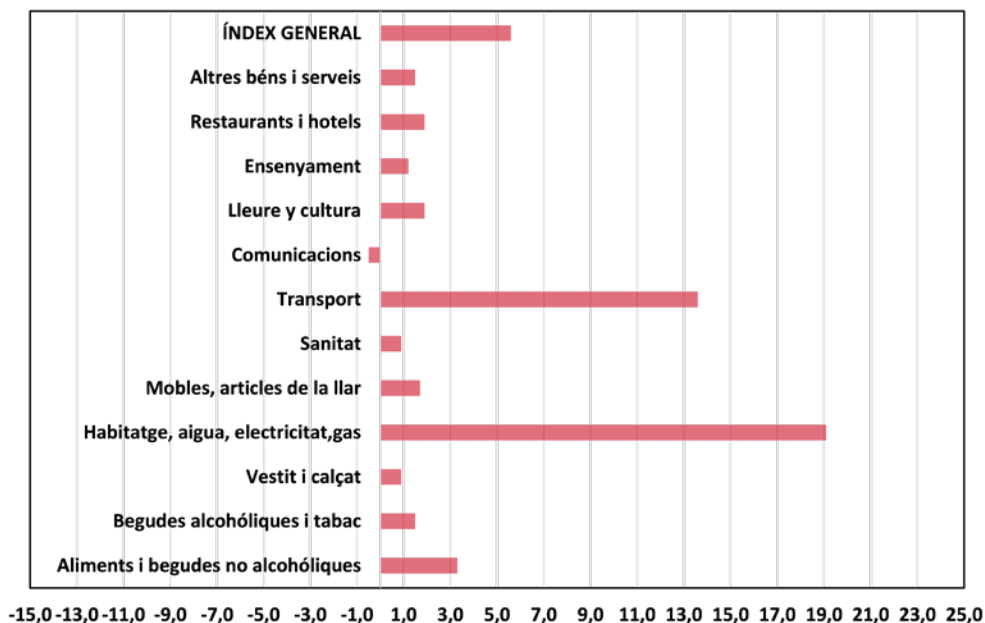


Índex de preus de consum sense aliments ni energia
Inflació subjacent
Taxa de variació interanual



Font: Institut Nacional d'Estadística i elaboració pròpia.

Índex de grups de l'IPC Taxa de variació interanual (novembre 2021)



La taxa de variació interanual de l'Índex de Preus al Consum Harmonitzat (IPCH) per al conjunt d'Espanya el mes de novembre es va situar en 5,5%, una dècima per damunt de la qual es va registrar el mes anterior i sis dècimes superior a la taxa corresponent a la Unió Monetària.

El mes de novembre, per grups, a la Comunitat Valenciana, tots aquests van registrar taxes de variació interanual positives excepte el grup de Comunicacions, que va registrar una disminució del 0,5% respecte del mateix mes de l'any anterior. Els majors ascensos interanuals van tindre lloc en els grups d'Habitatge, aigua, electricitat i gas, amb un increment del 19,1%, Transport amb un ascens del 13,6% i Aliments i begudes no alcohòliques que va veure incrementats els seus preus un 3,3%. La resta dels grups van registrar creixements més suaus i inferiors al 2%.

Font: Institut Nacional d'Estadística i elaboració pròpia.

4. Comerç exterior

El mes de **setembre passat, les exportacions valencianes es van incrementar un 25,6%** en termes interanuals fins a arribar a la xifra de 2.794,8 milions d'euros, quasi quatre punts per damunt del que van augmentar les nacionals (21,9%).

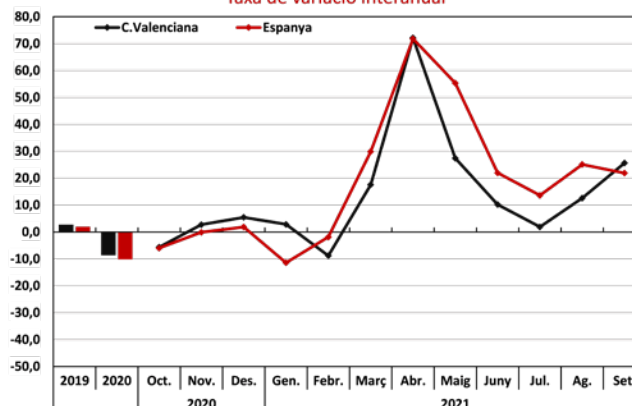
Per part seua, les **importacions** valencianes van augmentar quasi un 24% en taxa interanual, mentre que en el conjunt nacional ho van fer dues dècimes més (24,2%).

D'aquesta manera, el **saldo comercial** de la Comunitat Valenciana va registrar l'últim mes tercer trimestre de l'any un **superàvit** de 109,2 milions d'euros, un 91,3% superior al registrat el mateix mes de 2020. La **taxa de cobertura** va arribar al 104,1%, un punt i mig percentual més que el setembre de 2020. El **saldo de la balança comercial nacional** va ser novament **negatiu** en 2.396 milions d'euros, xifra més negativa que la comptabilitzada el mateix mes de l'any anterior (-1.489,8 milions d'euros).

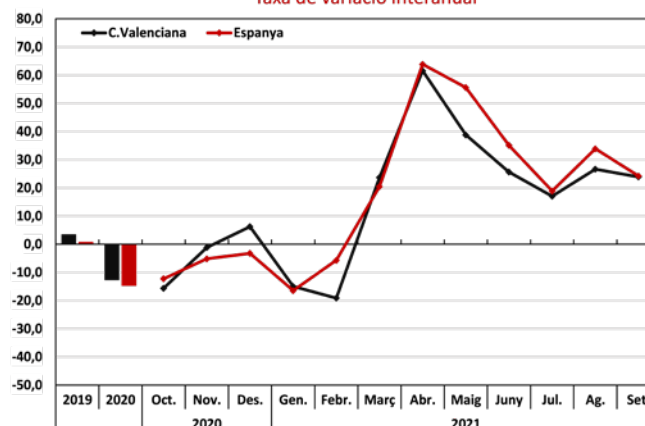
Les **exportacions** de la Comunitat Valenciana **es van incrementar quasi un 13,0%** durant el **tercer trimestre de l'any** en relació amb el mateix període de 2020 (a Espanya van augmentar un 19,8%) amb una xifra de 7.447,2 milions d'euros. Per part seua, **les importacions van augmentar un 22,3%** interanual (25,1% en el cas del conjunt nacional), fins als 7.423,3 milions d'euros durant aqueix mateix període.

D'aquesta manera, el **saldo comercial en el tercer trimestre de l'any va aconseguir un superàvit** de 23,9 milions d'euros, xifra notablement inferior a la del mateix període de l'any anterior, en el qual es van obtindre 528,4 milions d'euros de saldo positiu, per la qual cosa la taxa de variació interanual va ser del -95,5% en aqueix període. La **taxa de cobertura** de la Comunitat es va situar en el **100,3%** en el mencionat trimestre (8,4 punts percentuals menys que en 2020), experimentant un **acusat descens** interanual del **7,7%**. Aquesta taxa, la de cobertura, sobrepassa quasi deu punts a la corresponent a la **mitjana nacional (90,7%)**.

Comerç exterior - Exportacions
Taxa de variació interanual



Comerç exterior - Importacions
Taxa de variació interanual



Font: Ministeri d'Indústria, Comerç i Turisme i elaboració pròpia.

Com és habitual, aquest patró de comportament és el contrari al que succeeix en l'àmbit nacional, ja que en aquest període, el saldo de la balança de béns i serveis a Espanya va ser de -7.870 milions d'euros.

Pel que fa a **l'acumulat del període comprés entre gener i setembre** d'enguany, les **exportacions valencianes van augmentar un 15,0%** en taxa acumulada, i es va registrar una xifra de vendes a la resta del món per valor de 23.627,2 milions d'euros. **L'increment** de les vendes va ser **major a escala nacional** amb una taxa acumulada del 22,1%. Per part seua, les importacions de la resta del món van sumar la xifra de 21.295 milions d'euros, amb un augment del 16,4% en l'acumulat dels tres primers trimestres de l'any (21,9% en tot el territori nacional).

El **saldo de la balança comercial valenciana fins al tercer trimestre de l'any va aconseguir un superàvit** de 2.332,3 milions d'euros, amb un increment del 3,4% respecte a l'acumulat del mateix període de l'any 2020. A **Espanya** per part seua, va augmentar el dèficit un 19,5%, reflectint un **saldo negatiu** de 13.267,3 milions d'euros. La taxa de cobertura valenciana fins a setembre d'enguany es va situar en el 111,0%, setze punts i mig per damunt de la del conjunt nacional, que va ser del 94,5%.

5. Turisme

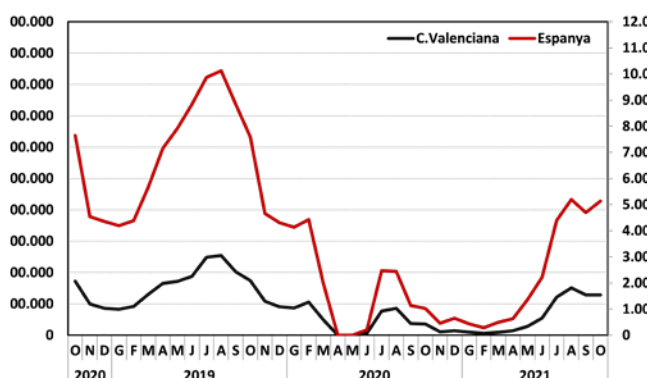
El mes d'octubre l'activitat en el subsector turístic, encara que ha tingut uns **resultats molt millors dels del mateix mes de l'any anterior, encara no arriba a les xifres prepandèmia.**

Així, **les entrades de turistes no residents (internacionals)** en aquest mes se situen en els 641.189 enfront de les 177.332 entrades del mateix mes de l'any anterior, no obstant això, continuen per davall dels valors aconseguits a l'octubre de 2019 (870.088).

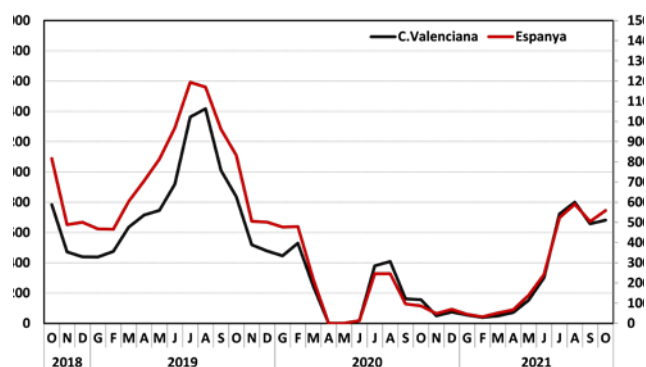
A **Espanya** el comportament ha sigut similar, s'observa una enorme millora respecte de les dades del mes d'octubre de 2020, però sense aconseguir encara els valors de 2019. Concretament, a l'octubre del present exercici es van registrar un total de 5.131.167 entrades de turistes internacionals, mentre que en aquest mes de l'any anterior les entrades van ser d'1.020.773 (7.587.749 d'entrades en 2019).

Igual que l'entrada de turistes, **la despesa dels turistes no residents (internacionals)** també segueix afectada per les conseqüències de la COVID-19. El mes d'octubre la despesa total es va situar en els 681 milions d'euros, la qual cosa va suposar un **notable increment** enfront de els 157 milions registrats en el mateix mes de 2020, encara que aquesta xifra va ser inferior a la corresponent a octubre de 2019 (837 milions), moment en el qual encara no havia fet irrupció la pandèmia. A Espanya a l'octubre del present exercici la despesa va ser de 5.587 milions d'euros, superant àmpliament els 864 milions aconseguits en el mateix mes de 2020, però per davall de la despesa dels turistes internacionals que va tindre lloc a l'octubre de 2019 (8.323 milions).

Entrada de turistes no residents (internacionals)
Valors absoluts



Despesa del turisme no resident (internacionals)
Valors absoluts



Font: Institut Nacional d'Estadística i elaboració pròpia.