



INFOGRAFIA

SEGUIMENT TRIMESTRAL INDICADORS CONJUNTURA COMUNITAT VALENCIANA
(Taxes de variació interanuals sobre valors acumulats o mitjans %)

INDICADORS	Últim període disponible	2020/2019	3r trimestre 2020	4t trimestre 2020	1r trimestre 2021
1. PRODUCCIÓ					
1.1 Producte interior brut					
Producte interior brut desestacionalitzat i sense efecte calendari (AIRef)	1 trim.-21	-11,7	-9,5	-9,5	-3,6
1.2 Indústria:					
Persones afiliades en alta en la Seguretat Social indústria (mit.)	març-21	-2,5	-3,2	-2,1	-1,5
Població ocupada (mit.)	1 trim.-21	-2,8	-9,2	-6,8	-13,3
Índex general de producció industrial (mit.)	març-21	-5,8	-0,2	4,0	3,2
Índex general de xifres de negocis en la indústria (mit.)	març-21	-6,7	1,4	1,2	3,5
1.3 Construcció:					
Persones afiliades en alta en la Seguretat Social construcció (mit.)	març-21	0,3	1,3	0,4	0,5
Població ocupada (mit.)	1 trim.-21	-6,4	-6,1	3,0	-2,8
Licitació oficial (acum.)	feb.-21	81,9	40,9	110,4	-96,7
Habitatges visats (superfície total)(acum.)	feb.-21	-12,0	-11,4	7,1	-43,8
Compravenda d'habitatges (nombre d'habitatges nous+usats)(acum.)	març-21	-21,4	-24,3	-5,1	-5,1
1.4 Serveis:					
Persones afiliades en alta en la Seguretat Social serveis (mit.)	març-21	-1,4	-2,4	-0,9	-1,3
Població ocupada (mit.)	1 trim.-21	-2,2	-1,8	-1,9	-1,3
Índex de la xifra de negocis del sector serveis (mit.)	març-21	-11,0	-9,6	-5,9	-0,4
1.4.1 Turisme:					
Despesa total dels turistes estrangers (acum.)	març-21	-74,1	-74,9	-84,5	-88,3
Entrades de turistes no residents (acum.)	març-21	-73,3	-71,7	-83,8	-89,7
Pernoctacions hoteleres totals (acum.)	març-21	-70,7	-65,5	-80,5	-83,0
Pernoctacions hoteleres residents (acum.)	març-21	-63,8	-52,8	-68,5	-73,3
Pernoctacions hoteleres no residents (acum.)	març-21	-79,0	-84,2	-91,7	-92,4
Pernoctacions en apartaments totals (acum.)	març-21	-63,4	-55,7	-71,7	-68,7
2. MERCAT DE TREBALL					
Persones afiliades totals en alta en la Seguretat Social (mit.)	març-21	-1,5	-2,2	-0,8	-1,0
Població ocupada total (EPA) (mit.)	1 trim.-21	-3,2	-3,6	-3,4	-3,9
Població desocupada total (EPA) (mit.)	1 trim.-21	13,8	24,5	14,8	13,1
Desocupació registrada (Ministeri de Treball) (mit.)	març-21	16,8	21,4	20,6	19,1
Taxa de desocupació (%) (EPA)*	1 trim.-21	16,2	17,3	16,4	16,5
Taxa d'activitat (%) (EPA)*	1 trim.-21	57,2	58,1	57,6	56,4
Taxa d'ocupació de la població major de 15 anys (%) (EPA)*	1 trim.-21	47,9	48,1	48,1	47,1
Taxa de temporalitat de l'ocupació assalariada (EPA)*	1 trim.-21	25,1	25,9	25,0	24,3
Taxa de parcialitat de la jornada laboral en l'ocupació (EPA)*	1 trim.-21	16,0	16,2	16,8	15,5
3. DEMANDA INTERNA I EXTERNA					
3.1 Demanda interna					
Índex general del comerç al detall (mit.)	març-21	-5,1	-3,5	-0,6	-1,8
Importacions de béns de consum (acum.)	març-21	-6,0	-9,4	-5,6	-5,5
Matriculació de turismes (acum.)	març-21	-42,6	-10,4	-16,1	-22,8
Matriculació de vehicles de càrrega (acum.)	març-21	3,4	-5,5	50,1	9,1
Visats de superfície d'edificació per a ús no residencial (acum.)	feb.-21	-24,5	-13,9	27,1	-46,0
Importacions de béns d'equip (acum.)	març-21	-1,9	2,5	9,3	-6,1
3.2 Demanda externa					
Exportacions (acum.)	març-21	-8,7	-4,5	0,6	3,6
Importacions (acum.)	març-21	-12,7	-13,0	-4,3	-5,3
Saldo de la balança comercial (acum.)	març-21	33,6	**	32,3	91,5
Taxa de cobertura del comerç exterior (acum.)*	març-21	114,6	108,7	121,0	120,5
4. PREUS, COSTOS I SALARIS					
Índex general de preus al consum (mit.)	març-21	-0,4	-0,5	-0,7	0,8
IPC sense preus energètics i béns no elaborats (mit.)	març-21	0,6	0,6	0,1	0,5
Índex general de preus industrials (mit.)	març-21	-3,0	-2,9	-2,5	1,5
Índex de preus de l'habitatge (mit.)	4 trim.-20	2,2	2,0	1,7	-
Cost laboral per treballador i mes (mit.)	4 trim.-20	-2,5	-2,4	0,8	-
Costos salarials (mit.)	4 trim.-20	-2,7	-2,3	0,6	-
Altres costos (mit.)	4 trim.-20	-1,8	-2,7	1,5	-

Notes:

*Sobre aquest indicador no s'aplica la taxa de variació interanual.

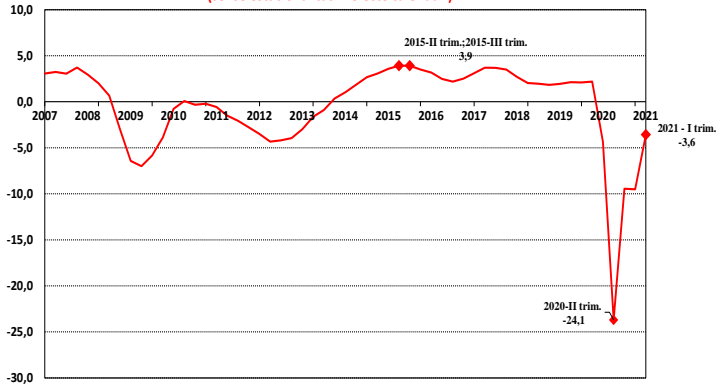
**No es pot calcular la taxa de variació interanual per tindre els saldos comercials signes diferents en els dos períodes.

(acum.) correspon al valor acumulat de l'indicador en l'any o en el trimestre (fins l'últim període disponible).

(mit.) correspon al valor mitjà de l'indicador en l'any o en el trimestre (fins l'últim període disponible).

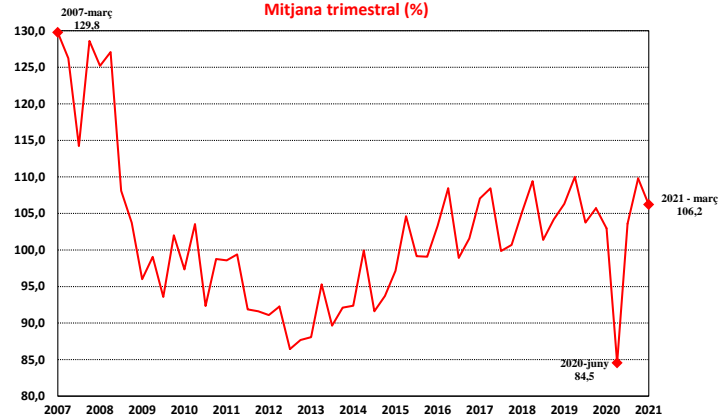


**Producte interior brut
Comunitat Valenciana
Taxa de variació interanual
(sense estacionalitat ni efecte calendari)**



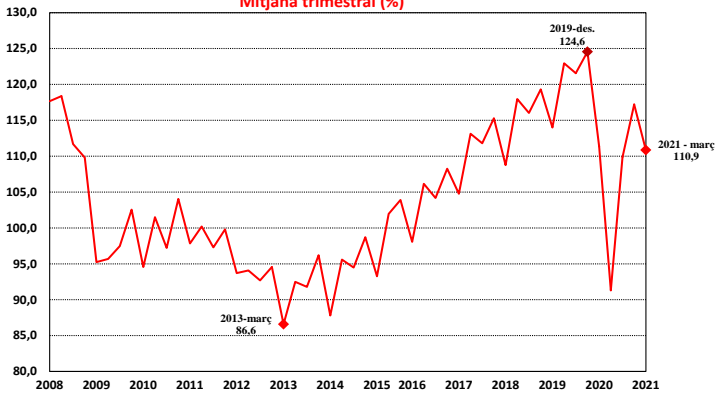
Font: Autoritat Independent de Responsabilitat Fiscal (AIReF)

**Índex general de producció industrial
Comunitat Valenciana
Mitjana trimestral (%)**



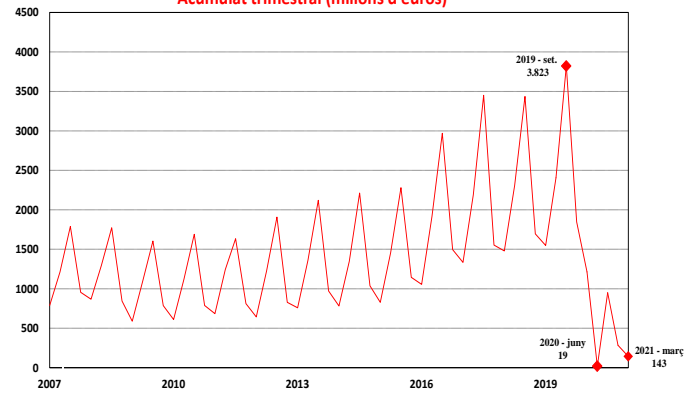
Font: INE i elaboració pròpia.

**Índex de la xifra de negocis del sector serveis
Comunitat Valenciana
Mitjana trimestral (%)**



Font: INE i elaboració pròpia

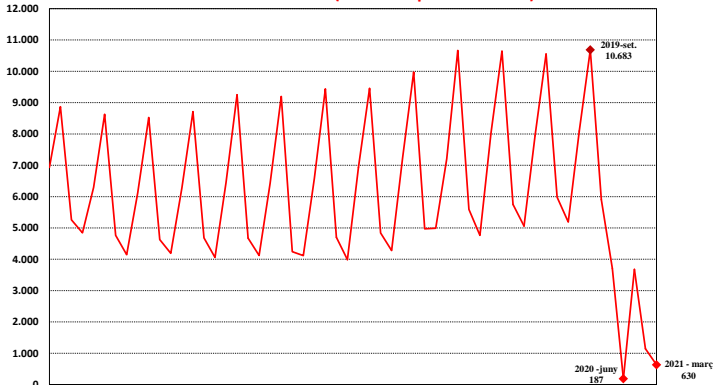
**Despesa del turisme no resident (internacional)
Comunitat Valenciana
Acumulat trimestral (milions d'euros)**



Font: INE i elaboració pròpia

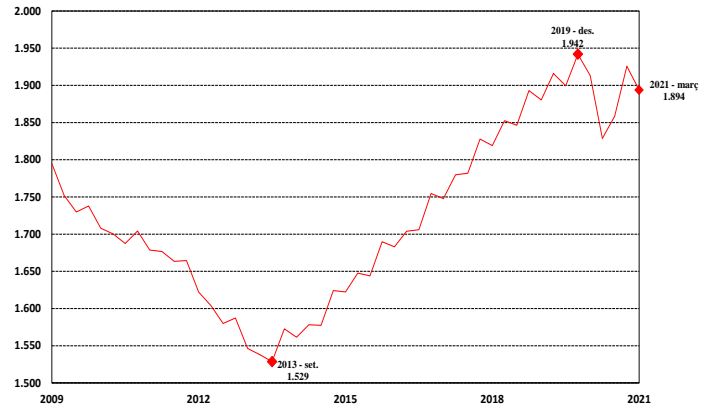


Pernoctacions hoteleres. Comunitat Valenciana
Acumulat trimestral (milers de pernoctacions)



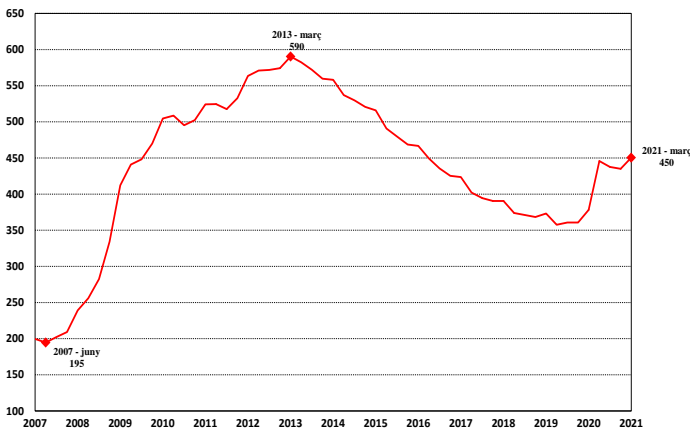
Font: INE i elaboració pròpia.

Afiliació a la Seguretat Social. Comunitat Valenciana
Mitjana trimestral (milers de persones)



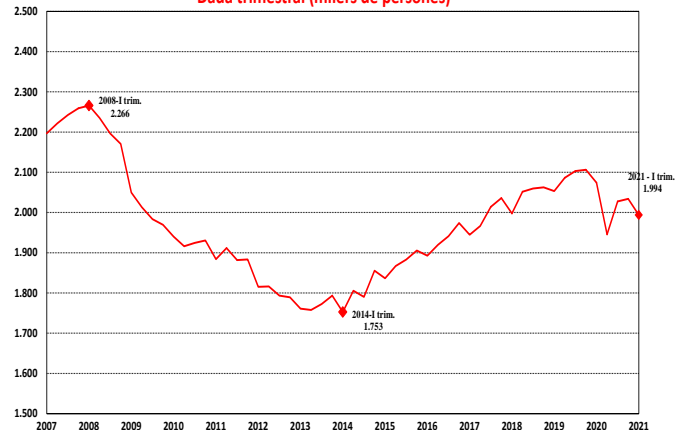
Font: Ministeri d'Inclusió, Seguretat Social i Migracions i elaboració pròpia

Desocupació registrada. Comunitat Valenciana
Mitjana trimestral (milers de persones)



Font: Ministeri de Treball i Economia Social i elaboració pròpia

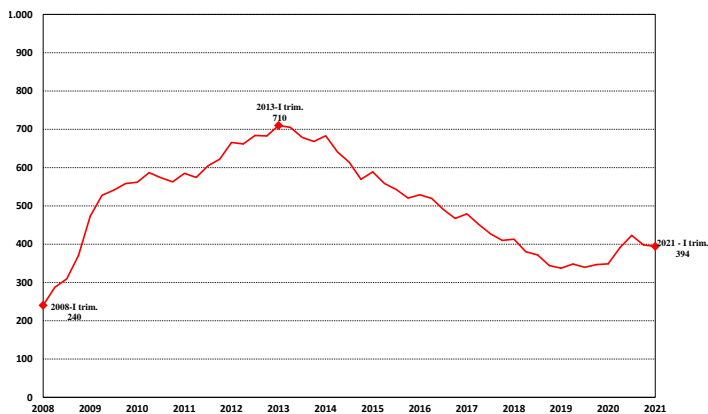
Població ocupada. Comunitat Valenciana
Dada trimestral (milers de persones)



Font: INE i elaboració pròpia

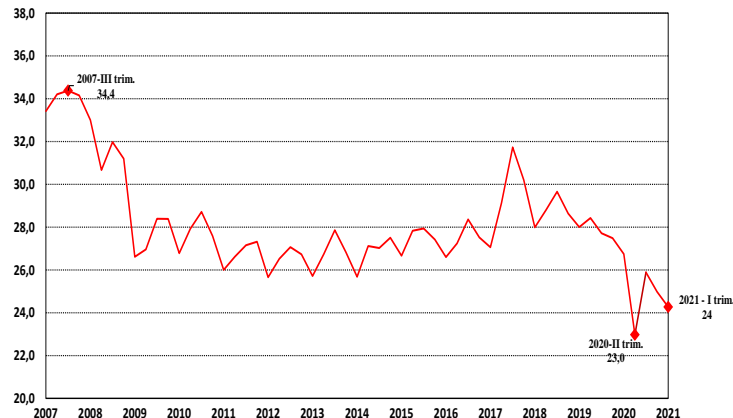


Població desocupada. Comunitat Valenciana
Dada trimestral (milers de persones)



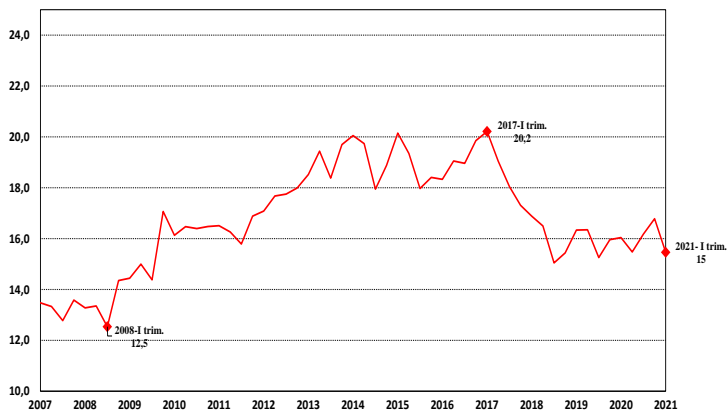
Font: INE i elaboració pròpia.

Temporalitat en l'ocupació assalariada. Comunitat Valenciana
Població assalariada temporal/Població assalariada total (%)



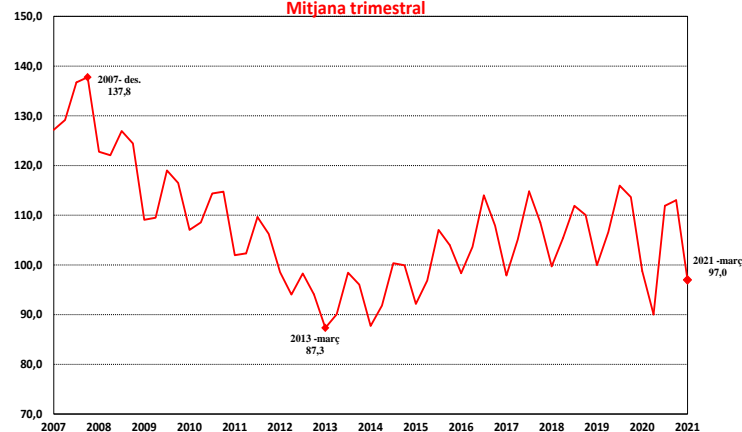
Font: INE i elaboració pròpia

Parcialitat de la jornada laboral en l'ocupació. Comunitat Valenciana
Població ocupada a temps parcial/Total població ocupada (%)



Font: INE i elaboració pròpia

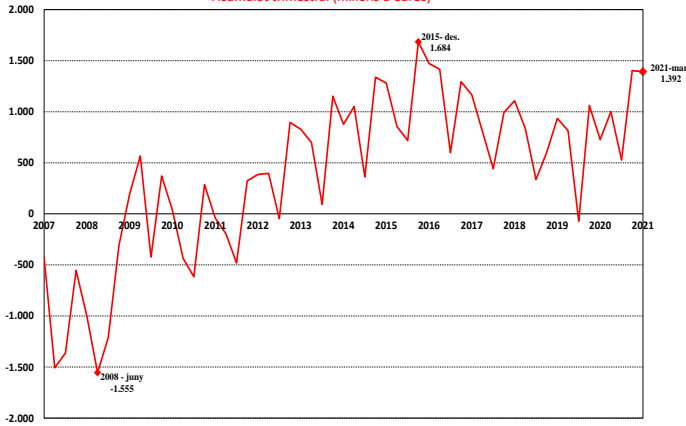
Índex comerç al detall. Comunitat Valenciana
Mitjana trimestral



Font: INE i elaboració pròpia.

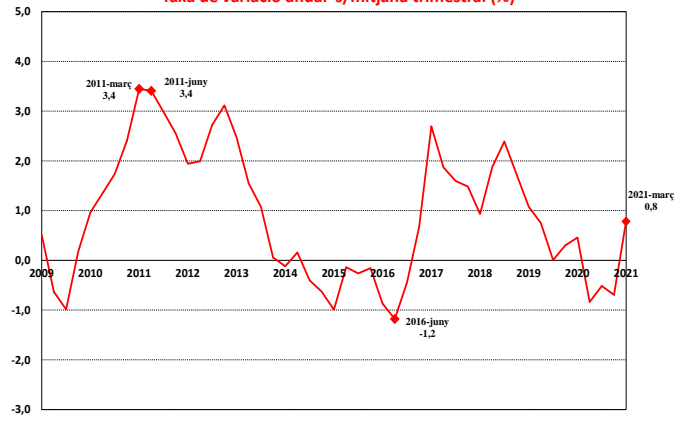


Saldo de la balança comercial. Comunitat Valenciana
Acumulat trimestral (milions d'euros)



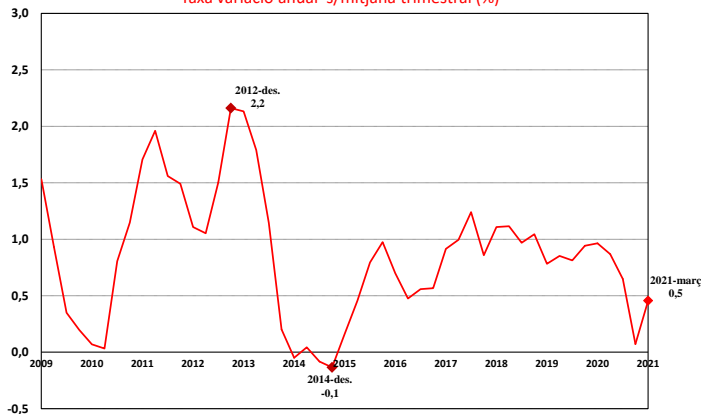
Font: Ministeri d'Indústria, Comerç i Turisme i elaboració pròpia.

**Índex de preus de consum
Comunitat Valenciana**
Taxa de variació anual s/mitjana trimestral (%)



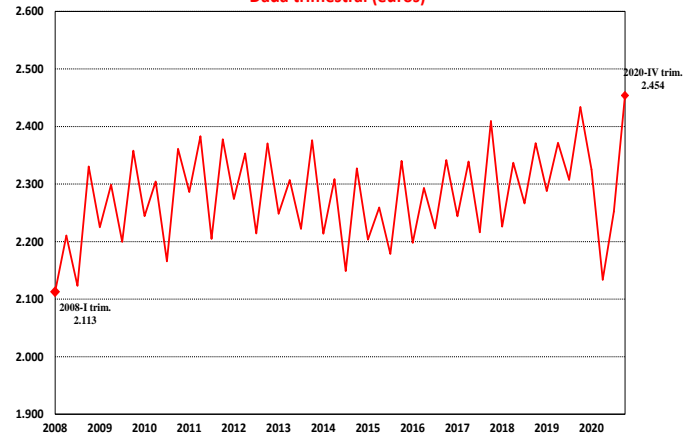
Font: INE i elaboració pròpia.

**Índex de preus de consum sense aliments ni energia
Comunitat Valenciana**
Taxa variació anual s/mitjana trimestral (%)



Font: INE i elaboració pròpia.

**Cost laboral total per treballador i mes
Comunitat Valenciana**
Dada trimestral (euros)



Font: INE i elaboració pròpia.



SEGUIMENT TRIMESTRAL INDICADORS DE CONJUNTURA VALENCIANA

ACTIVITAT PRODUCTIVA

El PIB de l'economia valenciana va registrar un dèbil avanç en el **primer trimestre** de 2021, amb un creixement del 0,3 % respecte al trimestre anterior, d'acord amb l'última estimació del model METCAP de l'AIReF (dades desestacionalitzades i corregides d'efectes de calendari). En **termes interanuals**, aquest trimestre es registrà un **retrocés** del **3,6 %**, caiguda quasi sis punts menys que la registrada en l'últim trimestre de 2020 (-9,5 %), en recollir la base de comparació els primers efectes de la pandèmia en l'economia, que es va iniciar al març de l'any passat.

Indústria

La indústria valenciana durant el **primer trimestre** de 2021 va resultar **afectada per la recuada de la pandèmia** que va tindre lloc **els dos primers mesos** de l'any, encara que s'observa un **millor comportament** en l'**últim mes** del **primer trimestre**. Tant la producció com la facturació van experimentar caigudes interanuals als mesos de gener i febrer. No obstant això, al març van registrar un comportament més favorable, amb taxes de creixement positives.

En la mitjana del primer trimestre d'aquest exercici, l'**índex de producció industrial va mostrar un creixement interanual** del **3,2 %** enfront de l'augment del 4,0 % registrat en l'últim trimestre de l'any anterior. Per la seua banda, l'**índex general de xifra de negocis** també va registrar un **creixement positiu (3,5 %)** durant l'esmentat trimestre.

Els indicadors d'ocupació del sector també han resultat afectats per la situació derivada de la pandèmia. Les **persones afiliades** en alta en la Seguretat Social en el primer trimestre de l'exercici es van reduir de mitjana un 1,5 % en termes interanuals, caiguda inferior a la que es va registrar en l'últim trimestre de 2020 (-2,1 %).

Construcció

El comportament del sector de la construcció durant el primer trimestre de l'any ha sigut bastant negatiu tal com reflecteixen els indicadors arreglats en el primer quadre d'aquesta infografia, d'acord amb el **context de la crisi econòmica derivada de la pandèmia**. Si s'observen les xifres d'ocupació del sector en l'enquesta de població activa, l'**ocupació** va disminuir un 2,8 % respecte al mateix període de 2020, enfront de la pujada que s'havia produït del 3,0 % l'últim trimestre de l'any passat. La taxa de variació del primer trimestre d'enguany relativa a l'**afiliació en alta de la Seguretat Social** es va situar en el 0,5 %, una dècima per damunt de la del trimestre precedent, però huit dècimes per davall de la del tercer trimestre de 2020.



Per la seua banda, la licitació d'obra pública, la superfície total dels visats d'obra i la compravenda d'habitatges registren taxes de variació negatives en el primer trimestre d'aquest exercici. La que pitjor comportament presenta es la licitació, amb una caiguda del 96,7 %, seguida de la baixada en la superfície total visada (-43,8%) i la compravenda d'habitatges que disminueix un 5,1 % de gener a març.

Serveis

El sector serveis continua sent **el més afectat per les conseqüències derivades de la crisi sanitària** en el període de gener a març, i incideix de manera especialment intensa en el subsector turístic. D'aquesta manera, **els indicadors turístics, inclosos els relatius al mercat de treball, continuen mostrant dades molt negatives** en els primers mesos de l'any.

L'**indicador d'activitat del sector serveis** (IASS) en la mitjana del primer trimestre d'aquest exercici va registrar una baixada en termes interanuals del 0,4 %.

Per la seua banda, tant l'**entrada** com la **despesa dels turistes internacionals** han resultat fortament afectades en el primer trimestre **de 2021** a causa de les restriccions de mobilitat. Concretament, la despesa total dels turistes no residents (estrangers) es va reduir durant el primer trimestre un 88,3 % respecte al mateix període de l'any anterior, mentre que les entrades de turistes internacionals ho van fer en un 89,7%.

Al seu torn, en el trimestre esmentat les **pernoctacions hoteleres** van disminuir un 83,0 % mentre que en les corresponents a **apartaments** turístics la disminució va ser lleugerament inferior, del 68,7 %.

MERCAT DE TREBALL

El comportament del **mercat de treball** en el conjunt dels tres primers mesos de l'any **continua sent negatiu, encara que s'observa una lleugera millora en l'últim mes del trimestre**. En el primer trimestre, l'afiliació a la Seguretat Social va disminuir un 1,0 % en termes interanuals, mentre que segons l'enquesta de població activa l'ocupació es va reduir un 3,9 % en el trimestre esmentat.

La taxa d'atur es va situar en el primer trimestre en el 16,5 %, una dècima per damunt de la registrada el trimestre anterior (16,4 %) segons dades de l'enquesta de població activa després d'incrementar-se interanualment la desocupació estimada per l'EPA un 13,1 % en el trimestre esmentat. Per la seua banda, la desocupació registrada va créixer un 19,1 % en el període de gener-març de 2021.



DEMANDA INTERNA I EXTERNA

Els indicadors de **demanda interna** durant el primer **trimestre d'enguany** han registrat quasi tots comportaments negatius, exceptuant-ne la matriculació de vehicles de càrrega. Els **indicadors de consum** continuen caient i en alguns casos amb major intensitat, igual que passa amb els indicadors de formació bruta de capital.

Entre els **indicadors de consum**, s'observa una **baixada de l'índex general de comerç al detall més acusada que en el quart trimestre de l'any passat**, i la variació mitjana en termes interanuals és del -1,8 % en el primer trimestre 2021 enfront de la caiguda del 0,6 % en l'anterior. Les **importacions de béns de consum** segueixen la mateixa tònica que a finals de l'any passat, amb una caiguda del 5,5 % en l'**acumulat de gener a març d'enguany**. Les **matriculacions de turismes** van registrar una **disminució** al voltant del **23 %** en el conjunt del primer trimestre, retrocés més pronunciat que el del quart trimestre del 2020 (-16,1 %).

Respecte als **indicadors de formació bruta de capital**, l'evolució de la **matriculació de vehicles de càrrega** durant el primer trimestre va ser positiva igual que el trimestre precedent. Per la seua part, l'evolució de les **importacions de béns d'equip va ser a la baixa, i va anotar una caiguda acumulada durant el primer trimestre de l'any del 6,1 %** enfront de les dades positives que s'havien registrat en el tercer i quart trimestres del passat any. Finalment, durant els mesos de gener i febrer, que són les últimes dades disponibles en la data de tancament d'aquest informe, es va produir un decrement acumulat de la **superfície visada d'obra per a usos no residencials del 46,0 % en taxa interanual**.

Les **exportacions** realitzades a la resta del món durant els tres primers mesos d'enguany van créixer un 3,6 % respecte al mateix període de l'any anterior. Per la seua banda, les **importacions** realitzades durant aqueix període van disminuir un 5,3 %. Així, la **balança comercial de béns** va registrar un **superàvit** de 1.392,2 milions d'euros, superàvit superior al registrat el mateix trimestre de l'any passat (727,2 milions d'euros).

PREUS, COSTOS I SALARIS

La taxa de la variació interanual mitjana de l'**índex de preus al consum** durant el primer trimestre de l'any va ser positiva (0,8 %), igual que la **inflació subjacent** (0,5 %). D'altra banda, l'**índex de preus industrials** en la mitjana de l'esmentat trimestre va augmentar un 2,5 %, enfront de la baixada del 2,5 % del quart trimestre de 2020.



El **cost laboral total** per treballador i mes va registrar una taxa de variació interanual en el quart trimestre de l'any (última dada disponible) del 0,8 %. Si es desagrega el cost laboral total, s'observa que el seu principal component, el **cost salarial**, va **augmentar** un 0,6 % també en termes interanuals en l'esmentat trimestre. **Els altres costos** (costos no salarials que comprenen majoritàriament les cotitzacions obligatòries a la Seguretat Social) van **augmentar en major quantia**, concretament un **1,5 %** l'esmentat trimestre respecte al quart trimestre de 2019.