



**INFOGRAFIA**

**SEGUIMENT TRIMESTRAL INDICADORS CONJUNTURA COMUNITAT VALENCIANA**  
(Taxes de variació interanuals sobre valors acumulats o mitjans %)

INDICADORS	Últim període disponible	2020/2019	1r trimestre 2021	2n trimestre 2021	Fins 2n trimestre 2021
<b>1. PRODUCCIÓ</b>					
<b>1.1 Producte interior brut</b>					
Producte interior brut desestacionalitzat i sense efecte calendari (AIREf)	2 trim.-21	-11,8	-3,5	23,9	-
<b>1.2 Indústria:</b>					
Persones afiliades en alta en la Seguretat Social indústria (mit.)	juny-21	-2,5	-1,5	5,8	2,1
Població ocupada (mit.)	2 trim.-21	-2,8	-13,3	-1,9	-7,9
Índex general de producció industrial (mit.)	maig-21	-5,8	2,9	43,2	16,2
Índex general de xifres de negocis en la indústria (mit.)	maig-21	-6,7	4,4	53,2	20,0
<b>1.3 Construcció:</b>					
Persones afiliades en alta en la Seguretat Social construcció (mit.)	juny-21	0,3	0,5	9,0	4,7
Població ocupada (mit.)	2 trim.-21	-6,4	-2,8	29,9	12,2
Licitació oficial (acum.)	maig-21	80,7	-35,9	83,0	12,3
Habitatges visats (superfície total)(acum.)	maig-21	-12,0	-32,5	42,1	-10,6
Compravenda d'habitatges (nombre d'habitatges nous+usats)(acum.)	maig-21	-21,2	-5,1	79,9	17,7
<b>1.4 Serveis:</b>					
Persones afiliades en alta en la Seguretat Social serveis (mit.)	maig-21	-1,4	-1,3	4,9	1,7
Població ocupada (mit.)	2 trim.-21	-2,2	-1,3	5,3	1,9
Índex de la xifra de negocis del sector serveis (mit.)	maig-21	-11,0	-0,4	47,0	15,2
<b>1.4.1 Turisme:</b>					
Despesa total dels turistes estrangers (acum.)	juny-21	-74,1	-88,3	2783,1	-46,1
Entrades de turistes no residents (acum.)	juny-21	-73,3	-89,7	1444,6	-50,9
Pernoctacions hoteleres totals (acum.)	juny-21	-70,7	-83,0	1243,9	-17,6
Pernoctacions hoteleres residents (acum.)	juny-21	-63,8	-73,3	1133,7	29,8
Pernoctacions hoteleres no residents (acum.)	juny-21	-79,0	-92,4	2077,2	-66,9
Pernoctacions en apartaments totals (acum.)	juny-21	-63,3	-68,7	656,7	21,0
<b>2. MERCAT DE TREBALL</b>					
Persones afiliades totals en alta en la Seguretat Social (mit.)	juny-21	-1,5	-1,0	5,2	2,0
Població ocupada total (EPA) (mit.)	2 trim.-21	-3,2	-3,9	5,3	0,6
Població desocupada total (EPA) (mit.)	2 trim.-21	13,8	13,1	4,8	8,7
Desocupació registrada (Ministeri de Treball) (mit.)	juny-21	16,8	19,1	-2,1	7,6
Taxa de desocupació (%) (EPA)*	2 trim.-21	16,2	16,5	16,7	16,6
Taxa d'activitat (%) (EPA)*	2 trim.-21	57,2	56,4	58,0	57,2
Taxa d'ocupació de la població major de 15 anys (%) (EPA)*	2 trim.-21	47,9	47,1	48,3	47,7
Taxa de temporalitat de l'ocupació assalariada (EPA)*	2 trim.-21	25,1	24,3	26,4	25,3
Taxa de parcialitat de la jornada laboral en l'ocupació (EPA)*	2 trim.-21	16,1	15,5	16,1	15,8
<b>3. DEMANDA INTERNA I EXTERNA</b>					
<b>3.1 Demanda interna</b>					
Índex general del comerç al detall (mit.)	juny-21	-5,1	-1,7	15,1	6,3
Importacions de béns de consum (acum.)	maig-21	-6,0	-5,5	18,6	3,0
Matriculació de turismes (acum.)	juny-21	-42,6	-22,8	127,1	32,4
Matriculació de vehicles de càrrega (acum.)	juny-21	3,4	9,1	176,5	61,5
Visats de superfície d'edificació per a ús no residencial (acum.)	maig-21	-24,5	-33,8	132,5	9,7
Importacions de béns d'equip (acum.)	maig-21	-1,9	-6,1	46,6	9,5
<b>3.2 Demanda externa</b>					
Exportacions (acum.)	maig-21	-8,7	3,6	47,0	17,2
Importacions (acum.)	maig-21	-12,7	-5,3	49,5	11,2
Saldo de la balança comercial (acum.)	maig-21	33,6	91,5	31,9	66,8
Taxa de cobertura del comerç exterior (acum.)*	maig-21	114,6	120,5	114,6	118,1
<b>4. PREUS, COSTOS I SALARIS</b>					
Índex general de preus al consum (mit.)	juny-21	-0,4	0,8	2,9	1,8
IPC sense preus energètics i béns no elaborats (mit.)	juny-21	0,6	0,5	0,3	0,4
Índex general de preus industrials (mit.)	juny-21	-3,0	1,5	8,6	5,0
Índex de preus de l'habitatge (mit.)	1 trim.-21	2,2	1,2	-	1,2
Cost laboral per treballador i mes (mit.)	1 trim.-21	-2,5	2,2	-	2,2
Costos salarials (mit.)	1 trim.-21	-2,7	1,5	-	1,5
Altres costos (mit.)	1 trim.-21	-1,8	4,2	-	4,2

Notes:

\*Sobre aquest indicador no s'aplica la taxa de variació interanual.

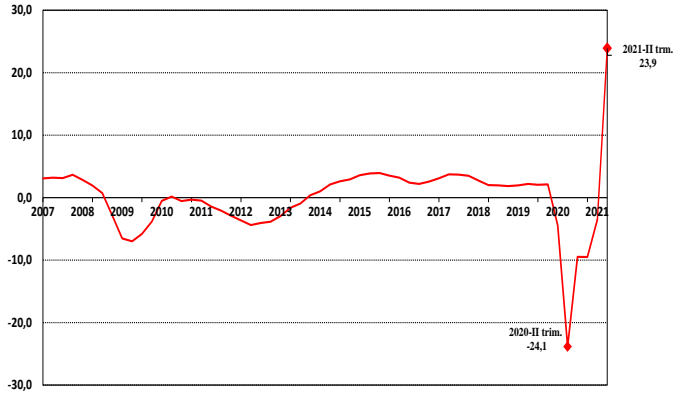
\*\*No es pot calcular la taxa de variació interanual per tindre els saldos comercials signes diferents en els dos períodes.

(acum.) correspon al valor acumulat de l'indicador en l'any o en el trimestre (fins l'últim període disponible).

(mit.) correspon al valor mitjà de l'indicador en l'any o en el trimestre (fins l'últim període disponible).

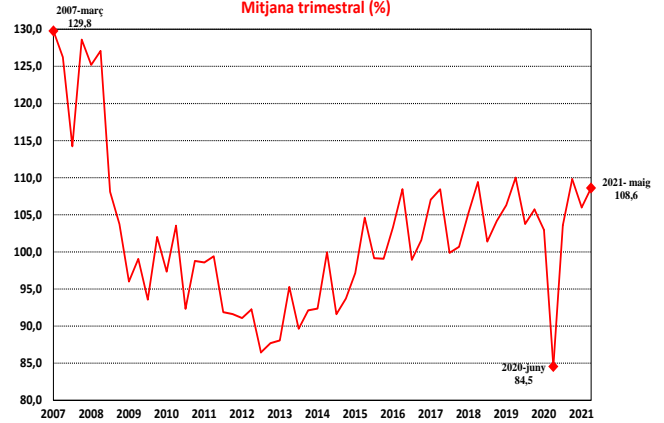


**Producte interior brut  
Comunitat Valenciana  
Taxa de variació interanual  
(sense estacionalitat ni efecte calendari)**



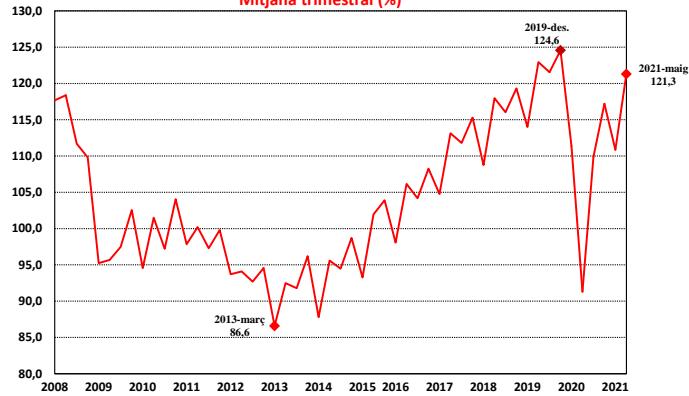
Font: Autoritat Independent de Responsabilitat Fiscal (AIREF)

**Index general de producció industrial  
Comunitat Valenciana  
Mitjana trimestral (%)**



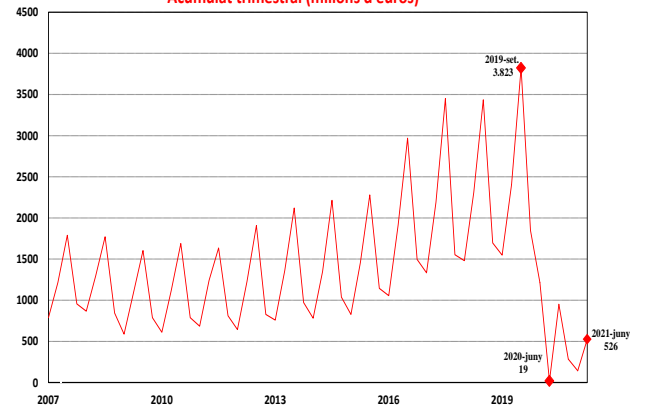
Font: INE i elaboració pròpia.

**Índex de la xifra de negocis del sector serveis  
Comunitat Valenciana  
Mitjana trimestral (%)**



Font: INE i elaboració pròpia

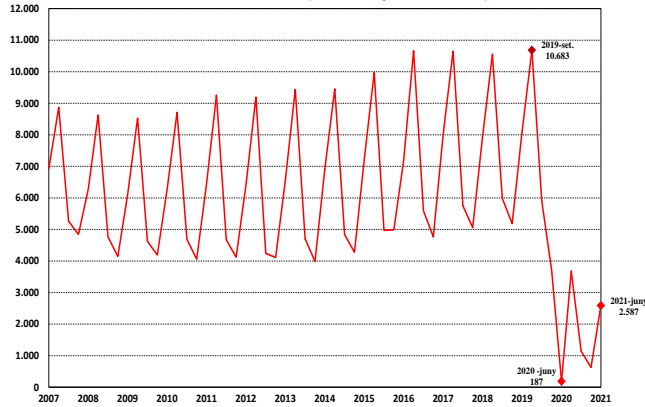
**Despesa del turisme no resident (internacional)  
Comunitat Valenciana  
Acumulat trimestral (milions d'euros)**



Font: INE i elaboració pròpia

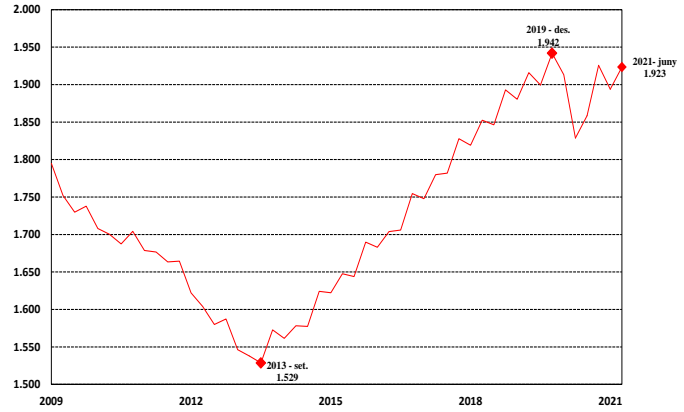


**Pernotacions hoteleres. Comunitat Valenciana**  
**Acumulat trimestral (milers de pernотacions)**



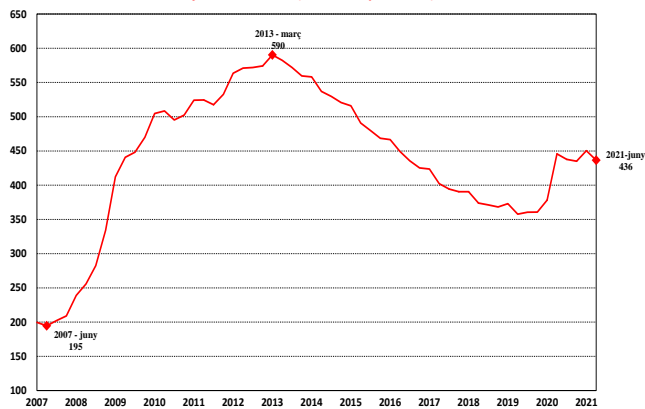
Font: INE i elaboració pròpia.

**Afiliació a la Seguretat Social. Comunitat Valenciana**  
**Mitjana trimestral (milers de persones)**



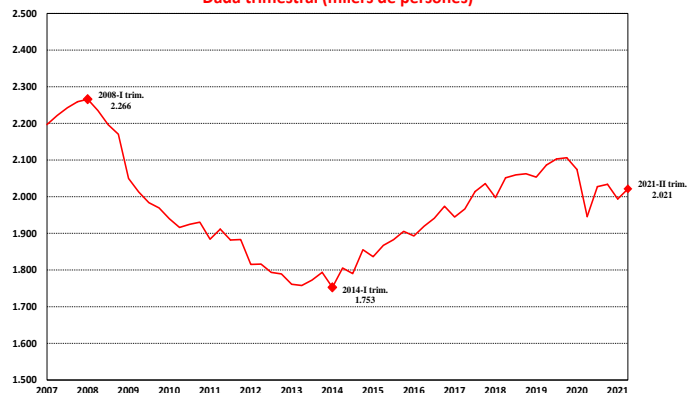
Font: Ministeri d'Inclusió, Seguretat Social i Migracions i elaboració pròpia

**Desocupació registrada. Comunitat Valenciana**  
**Mitjana trimestral (milers de persones)**



Font: Ministeri de Treball i Economia Social i elaboració pròpia

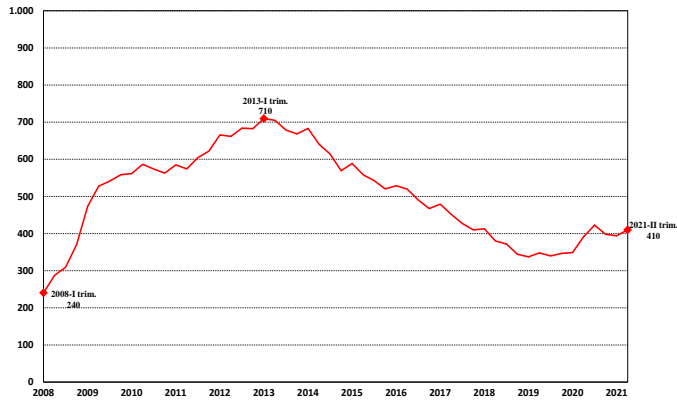
**Població ocupada. Comunitat Valenciana**  
**Dada trimestral (milers de persones)**



Font: INE i elaboració pròpia

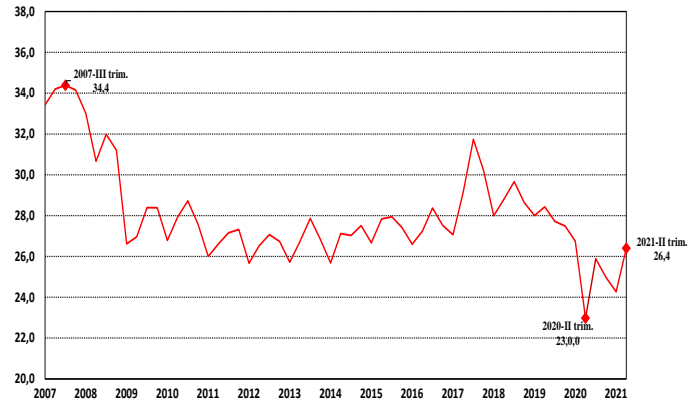


**Població desocupada. Comunitat Valenciana**  
Dada trimestral (milers de persones)



Font: INE i elaboració pròpia.

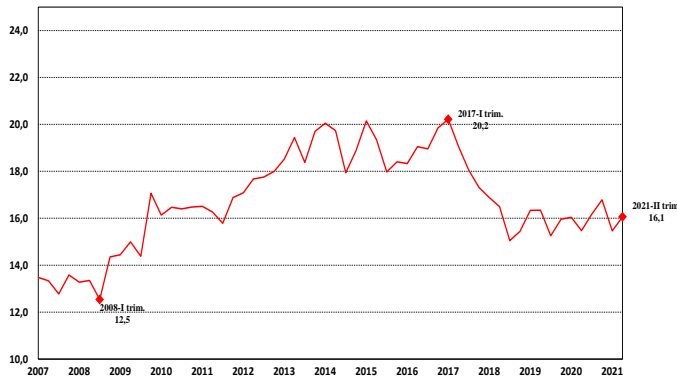
**Temporalitat en l'ocupació assalariada. Comunitat Valenciana**  
Població assalariada temporal/Població assalariada total (%)



Font: INE i elaboració pròpia

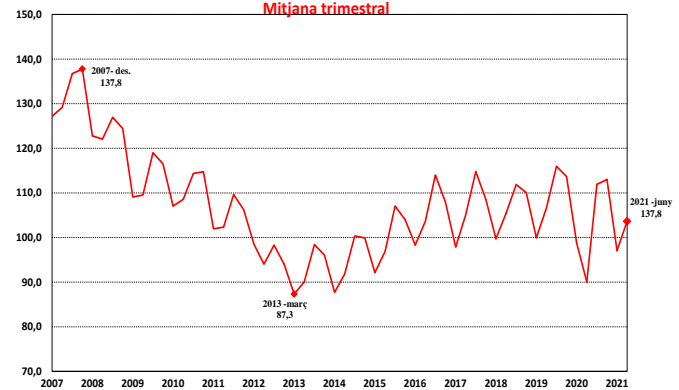
**Parcialitat de la jornada laboral en l'ocupació.**  
Comunitat Valenciana

Població ocupada a temps parcial/Total població ocupada (%)

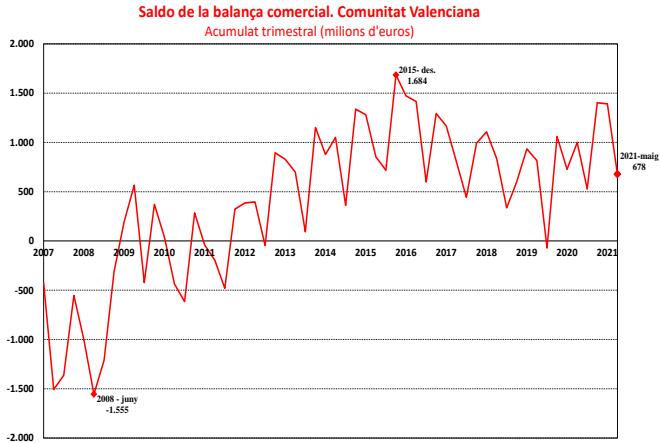


Font: INE i elaboració pròpia

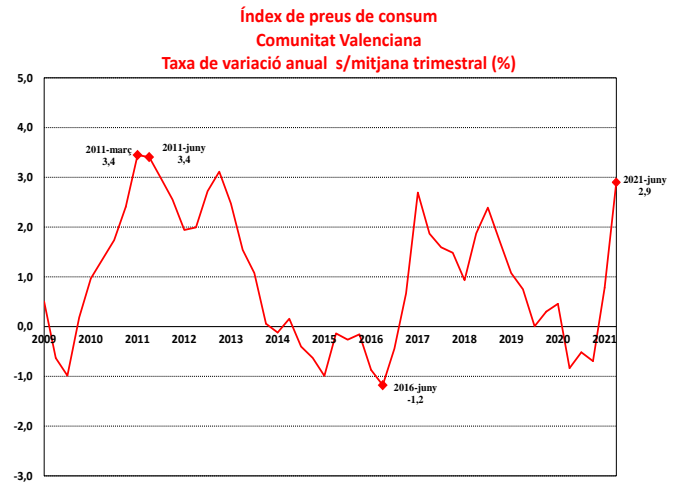
**Índex comerç al detall. Comunitat Valenciana**  
Mitjana trimestral



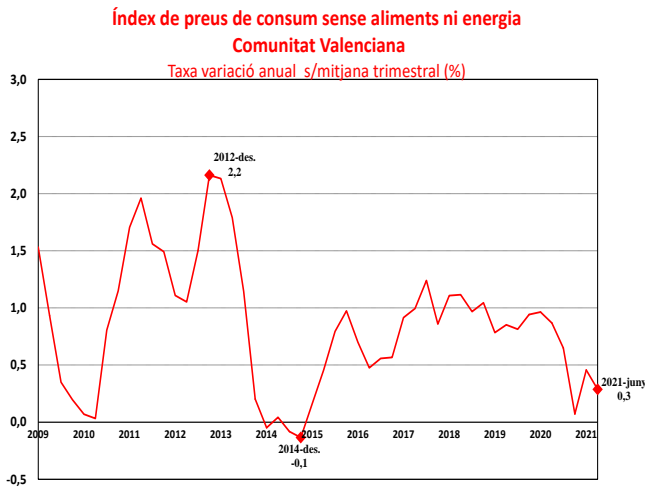
Font: INE i elaboració pròpia.



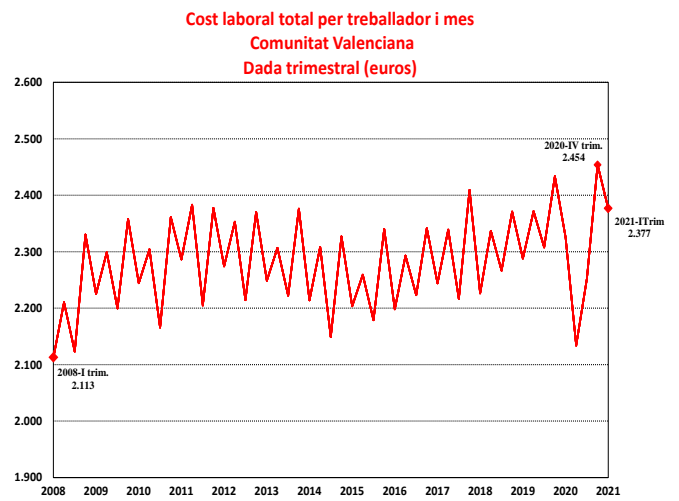
Font: Ministeri d'Indústria, Comerç i Turisme i elaboració pròpia.



Font: INE i elaboració pròpia.



Font: INE i elaboració pròpia.



Font: INE i elaboració pròpia.



## SEGUIMENT TRIMESTRAL INDICADORS DE CONJUNTURA VALENCIANA

### ACTIVITAT PRODUCTIVA

El PIB valencià va créixer un **2,9%** en el segon trimestre de 2021 en taxa inter-trimestral, d'acord amb l'última estimació del model METCAP de la AIREF (dades desestacionalitzades i corregides d'efectes de calendari). Aquesta millora ha estat **propiciada per la relaxació de les restriccions sanitàries** fruit dels esforços realitzats en la contenció de la pandèmia durant el primer trimestre de l'any. En termes interanuals es registra un **avanç** en aquest trimestre del **23,9%**, dada molt allunyada de la caiguda que va patir l'economia valenciana en el trimestre anterior (-3,5%).

#### Indústria

La indústria valenciana ha repuntat significativament la seua activitat en el segon trimestre de 2021. Tant la **producció** com la **facturació** comptabilitzaren creixements interanuals significatius els dos primers mesos del segon trimestre (últimes dades disponibles). L'índex de producció industrial va registrar en aquest període un **creixement interanual del 43,2%**. Per la seua banda, l'índex general de xifra de negocis també va aconseguir un elevat **creixement** en l'esmentat trimestre (**53,2%**). Aquestes taxes podrien oferir una conclusió equivocada en tindre com a base de comparació l'inici de la pandèmia. No obstant això, si s'observa el nivell de l'índex es corrobora el bon comportament del sector en haver-se aconseguit aquest trimestre la cota prèvia a la pandèmia.

Els indicadors d'ocupació del sector també mostren millor comportament que en el primer trimestre de l'any. Les **persones afiliades** en alta en la Seguretat Social en el segon trimestre de l'exercici van créixer de mitjana en termes interanuals un 5,8% enfront de la caiguda de l'1,5% registrada en el primer trimestre.

#### Construcció

El comportament del sector de la construcció durant el segon trimestre de l'any ha sigut positiu tal com reflecteixen els indicadors quantitius analitzats, d'acord amb el **context de recuperació de l'activitat econòmica encara marcat per l'evolució de la pandèmia**. Si s'observen les xifres d'ocupació del sector en l'enquesta de població activa, l'**ocupació** va augmentar quasi un 30% respecte al mateix període de 2020, enfront de la caiguda que s'havia produït en el primer trimestre (-2,8%). La taxa de variació mitjana interanual del segon trimestre relativa a l'**afiliació en alta de la Seguretat Social** es va situar en el 9,0%, quasi nou punts per damunt de la del trimestre precedent.

Per la seua banda, la **licitació d'obra pública, la superfície total dels visats d'obra i la compravenda d'habitatges** registren **taxes de variació interanual positives** durant els mesos del segon trimestre d'aquest exercici per als quals es disposa de dades. La que millor comportament presenta és la llicitació, amb un increment del 83,0%, seguida de la



pujada de quasi el 80% en la compravenda d'habitatges, mentre que la superfície total visada es va incrementar un 42,1% durant el període abril-maig d'enguany.

### Serveis

El sector serveis continua **afectat per les conseqüències derivades de la crisi sanitària** en aquest segon trimestre de l'exercici. No obstant això, **la progressiva relaxació de les restriccions a la mobilitat i el contacte social** en aquest període **han suposat un cert alleujament per a la producció del sector**, que ha registrat un fort increment respecte a les dades del segon trimestre de 2020, quan l'activitat turística va ser pràcticament nul·la.

L'**indicador d'activitat del sector serveis (IASS)** en la mitjana del segon trimestre d'aquest exercici va registrar un creixement del 47,0%. Igual que passa amb els indicadors d'indústria, les taxes de variació interanual podrien oferir conclusions errònies. No obstant això, els valors de l'índex en aquest segon trimestre s'acosten als nivells aconseguits abans que esclatara la pandèmia.

Per la seua banda, tant l'**entrada** com la **despesa dels turistes internacionals** han aconseguit xifres molt més elevades que les corresponents al mateix trimestre de 2020 quan el sector turístic a penes registrava activitat. No obstant això, aquestes xifres estan molt per davall de les registrades en el mateix període de l'any 2019. Fent la comparativa amb les dades registrades abans de la irrupció de la COVID-19 la despesa total dels turistes no residents (estrangers) es va reduir en el segon trimestre un 67,3% respecte al mateix període de l'any 2019, mentre que les entrades de turistes internacionals ho van fer en un 71,1%.

Al seu torn, en l'esmentat trimestre les **pernoctacions hoteleres** es van situar en les 2.586.908, xifra que a pesar de ser molt superior a la registrada en el mateix trimestre de l'any anterior (192.499) continua molt allunyada de les dades aconseguides en el període d'abril a juny de l'any 2019, quan es van comptabilitzar 8.071.273 pernoctacions. Per la seua banda, les corresponents a **apartaments** turístics van seguir un patró similar. Amb 1.024.333 pernoctacions en el segon trimestre, es van situar molt per damunt de les registrades en l'esmentat període durant 2020 (135.374), però molt allunyades encara del nivell existent el 2019 quan no havia entrat en escena la COVID-19 i es va arribar als 2.455.028 pernoctacions en el conjunt dels mesos d'abril a juny.

### MERCAT DE TREBALL

El mercat de treball en el **segon trimestre** d'enguany ofereix una evolució positiva i millora les dades registrades en el primer trimestre. En el període d'abril a juny, l'afiliació a la Seguretat Social va créixer de mitjana un 5,2% en termes interanuals, mentre que segons l'enquesta de població activa l'ocupació va augmentar un 5,3%.



En el segon trimestre la taxa d'atur es va situar en el 16,7%, dues dècimes per damunt de la registrada el trimestre anterior (16,5%) segons dades de l'enquesta de població activa; mentre que es va incrementar un 4,8% interanual la desocupació estimada per la dita enquesta. Per la seua banda, la desocupació registrada va caure un 2,1% interanual en el període abril-juny de 2021.

## DEMANDA INTERNA I EXTERNA

Durant el segon trimestre d'enguany, els indicadors de **demanda interna** han registrat quasi tots comportaments positius. Els avanços s'han registrat tant en els **indicadors de consum** com en els de **formació bruta de capital**.

Entre els **indicadors de consum**, s'observa una **notable pujada de l'índex general de comerç al detall si el comparem amb les caigudes que s'han produït trimestre a trimestre des de l'any 2020**, amb una variació mitjana en termes interanuals del 15,1% en el segon trimestre d'enguany enfront de la caiguda, per exemple, del 15,6% del mateix trimestre de l'any passat. Les **importacions de béns de consum canvien d'evolució respecte a allò que era habitual des de pràcticament tot l'exercici anterior**, i registren un increment del 18,6% en l'**acumulat bimestral d'abril-maig d'enguany**. Les **matriculacions de turismes** van registrar un espectacular increment del 127,1% en el conjunt del segon trimestre, a causa clarament de la comparativa amb el mateix trimestre de l'any 2020 on a causa de la declaració de l'estat d'alarma es va produir la paralització i el tancament de tota activitat que no fora essencial.

Respecte als **indicadors de formació bruta de capital**, l'evolució de la **matriculació de vehicles de càrrega** durant el segon trimestre va ser positiva amb increments notables, a diferència de les dades registrades durant el començament del primer trimestre de l'any. Per la seua banda, l'evolució de les **importacions de béns d'equip ha anat en alça i ha anotat un increment interanual acumulat en el segon trimestre del 46,6%** (amb dades fins a maig), enfront de les dades negatives que s'havien registrat en el primer trimestre de l'any.

Finalment, durant els mesos d'abril i maig es va produir un increment acumulat de la **superfície visada d'obra per a usos no residencials del 132,5% en taxa interanual**.

Les **exportacions** realitzades a la resta del món durant el segon trimestre de l'any (amb dades fins a maig) van créixer un 47,0% respecte al mateix període de l'any anterior, mentre que les **importacions** realitzades durant aqueix període ho van fer un 49,5%. El **saldo de la balança comercial de béns** va registrar un **superàvit** de 678 milions d'euros, superior al registrat el mateix període de l'any passat (514 milions d'euros).





## PREUS, COSTOS I SALARIS

La taxa de la variació interanual mitjana de l'**índex de preus al consum** durant el segon trimestre de l'any va ser més alta (2,9%) que la del trimestre precedent (0,8%). La de la **inflació subjacent va ser notablement inferior** (0,3%) a la de l'índex general. D'altra banda, l'**índex de preus industrials** en la mitjana del dit trimestre va augmentar un 8,6%, enfront de la baixada del 2,5% en el quart trimestre de 2020.

El **cost laboral total** per treballador i mes va registrar una taxa de variació interanual en el primer trimestre de l'any (última dada disponible) del 2,2%. Si es desagrega el cost laboral total, s'observa que el seu principal component, el **cost salarial, va augmentar** un 1,5% també en termes interanuals en el dit trimestre. Els **altres costos** (costos no salarials que comprenen majoritàriament les cotitzacions obligatòries a la Seguretat Social) **van augmentar en major quantia**, concretament un **4,2%** respecte al mateix trimestre de 2020.