



INFOGRAFIA

SEGUIMENT TRIMESTRAL INDICADORS CONJUNTURA COMUNITAT VALENCIANA
(Taxes de variació interanuals sobre valors acumulats o mitjans %)

INDICADORS	Últim període disponible	2020/2019	1r trimestre 2021	2n trimestre 2021	3r trimestre 2021	4t trimestre 2021	Fins 4t trimestre 2021
1. PRODUCCIÓ							
1.1 Producte interior brut							
Producte interior brut desestacionalitzat i sense efecte calendari (AIReF)	4 trim.-21	-10,1	-3,8	19,3	4,7	6,4	6,1
1.2 Indústria:							
Persones afiliades en alta en la Seguretat Social indústria (mit.)	des.-21	-2,5	-1,5	5,8	4,8	4,5	3,3
Població ocupada (mit.)	4 trim.-21	-2,8	-13,3	-1,9	2,9	5,9	-1,9
Índex general de producció industrial (mit.)	des.-21	-5,8	2,9	30,2	1,2	-1,5	7,0
Índex general de xifres de negocis en la indústria (mit.)	des.-21	-6,7	4,6	32,0	1,2	6,5	10,0
1.3 Construcció:							
Persones afiliades en alta en la Seguretat Social construcció (mit.)	des.-21	0,3	0,5	9,0	4,2	4,8	4,6
Població ocupada (mit.)	4 trim.-21	-6,4	-2,8	29,9	4,9	1,1	7,5
Licitació oficial (acum.)	des.-21	78,9	-36,2	97,4	137,3	75,0	67,6
Habitatges visats (superfície total)(acum.)	nov.-21	-12,0	-32,5	12,6	9,4	-12,9	-8,0
Compravenda d'habitatges (nombre d'habitatges nous+usats)(acum.)	des.-21	-21,3	-5,1	82,0	56,9	31,8	35,0
1.4 Serveis:							
Persones afiliades en alta en la Seguretat Social serveis (mit.)	des.-21	-1,4	-1,3	4,9	4,9	4,7	3,3
Població ocupada (mit.)	4 trim.-21	-2,2	-1,3	5,3	2,4	3,3	2,4
Índex de la xifra de negocis del sector serveis (mit.)	des.-21	-11,0	-0,4	35,9	15,3	17,1	16,1
1.4.1 Turisme:							
Despesa total dels turistes estrangers (acum.)	des.-21	-74,1	-88,3	2783,1	129,5	430,5	75,7
Entrades de turistes no residents (acum.)	des.-21	-73,3	-89,7	1444,6	100,6	364,4	58,1
Pernoctacions hoteleres totals (acum.)	des.-21	-70,7	-83,0	1243,9	122,4	261,1	78,0
Pernoctacions hoteleres residents (acum.)	des.-21	-63,8	-73,3	1133,7	102,8	151,5	85,4
Pernoctacions hoteleres no residents (acum.)	des.-21	-79,0	-92,4	2077,2	207,3	647,8	62,7
Pernoctacions en apartaments totals (acum.)	des.-21	-62,1	-68,7	656,7	100,4	258,1	94,7
2. MERCAT DE TREBALL							
Persones afiliades totals en alta en la Seguridad Social (mit.)	des.-21	-1,5	-1,0	5,2	4,6	4,2	3,2
Població ocupada total (EPA) (mit.)	4 trim.-21	-3,2	-3,9	5,3	2,8	4,0	2,0
Població desocupada total (EPA) (mit.)	4 trim.-21	13,8	13,1	4,8	-5,3	-10,6	0,0
Desocupació registrada (Ministeri de Treball) (mit.)	des.-21	16,8	19,1	-2,1	-2,9	-9,5	0,5
Taxa de desocupació (%) (EPA)*	4 trim.-21	16,2	16,5	16,7	16,1	14,4	15,9
Taxa d'activitat (%) (EPA)*	4 trim.-21	57,2	56,4	58,0	58,5	58,2	57,8
Taxa d'ocupació de la població major de 15 anys (%) (EPA)*	4 trim.-21	47,9	47,1	48,3	49,1	49,8	48,6
Taxa de temporalitat de l'ocupació assalariada (EPA)*	4 trim.-21	25,1	24,3	26,4	28,8	27,8	26,8
Taxa de parcialitat de la jornada laboral en l'ocupació (EPA)*	4 trim.-21	16,1	15,5	16,1	15,5	15,2	15,6
3. DEMANDA INTERNA I EXTERNA							
3.1 Demanda interna							
Índex general del comerç al detall (mit.)	des.-21	-5,1	-1,7	15,0	1,6	-2,7	2,5
Importacions de béns de consum (acum.)	des.-21	-4,3	-8,1	19,2	21,7	34,9	16,2
Matriculació de turismes (acum.)	des.-21	-42,6	-22,8	127,1	-29,2	-18,9	-0,8
Matriculació de vehicles de càrrega (acum.)	des.-21	3,4	9,1	176,5	15,2	-48,2	12,7
Visats de superfície d'edificació per a ús no residencial (acum.)	nov.-21	-26,3	-40,2	0,3	-27,7	14,9	-13,3
Importacions de béns d'equip (acum.)	des.-21	-2,6	-7,4	28,6	7,7	14,2	9,4
3.2 Demanda externa							
Exportacions (acum.)	des.-21	-8,7	3,6	32,3	12,9	8,8	13,2
Importacions (acum.)	des.-21	-12,7	-5,3	40,4	22,3	28,1	19,5
Saldo de la balança comercial (acum.)	des.-21	33,6	91,5	-8,3	-95,5	-83,3	-29,8
Taxa de cobertura del comerç exterior (acum.)*	des.-21	114,6	120,5	113,0	100,3	102,7	108,6
4. PREUS, COSTOS I SALARIS							
Índex general de preus al consum (mit.)	des.-21	-0,4	0,8	2,9	3,5	6,0	3,3
IPC sense preus energètics i béns no elaborats (mit.)	des.-21	0,6	0,5	0,3	0,7	1,7	0,8
Índex general de preus industrials (mit.)	des.-21	-3,0	1,5	8,7	11,1	18,3	9,9
Índex de preus de l'habitatge (mit.)	3 trim.-21	2,2	1,2	4,3	5,0		3,5
Cost laboral per treballador i mes (mit.)	3 trim.-21	-2,5	2,2	18,4	6,9		8,9
Costos salarials (mit.)	3 trim.-21	-2,7	1,5	19,1	6,6		8,8
Altres costos (mit.)	3 trim.-21	-1,8	4,2	16,4	7,8		9,3

Notes:

*Sobre aquest indicador no s'aplica la taxa de variació interanual.

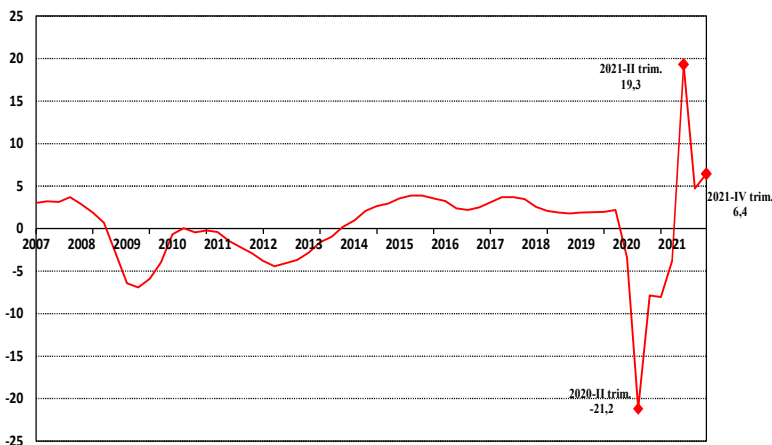
**No es pot calcular la taxa de variació interanual per tindre els saldos comercials signes diferents en els dos períodes.

(acum.) correspon al valor acumulat de l'indicador en l'any o en el trimestre (fins l'últim període disponible).

(mit.) correspon al valor mitjà de l'indicador en l'any o en el trimestre (fins l'últim període disponible).

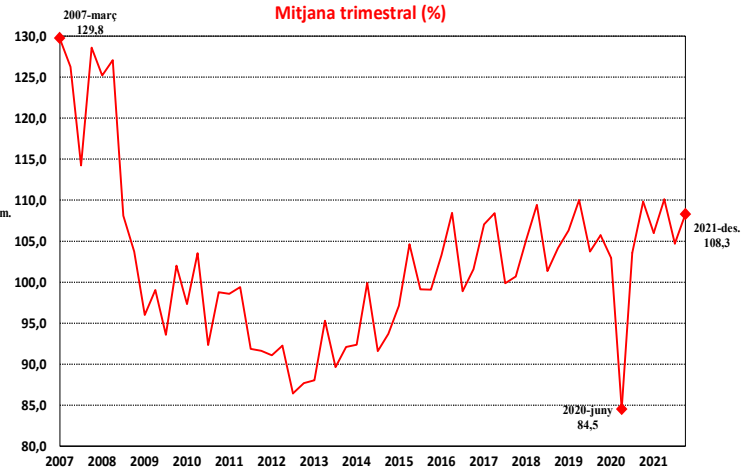


Producte interior brut. Comunitat Valenciana
Taxa de variació interanual
(sense estacionalitat ni efecte calendari)



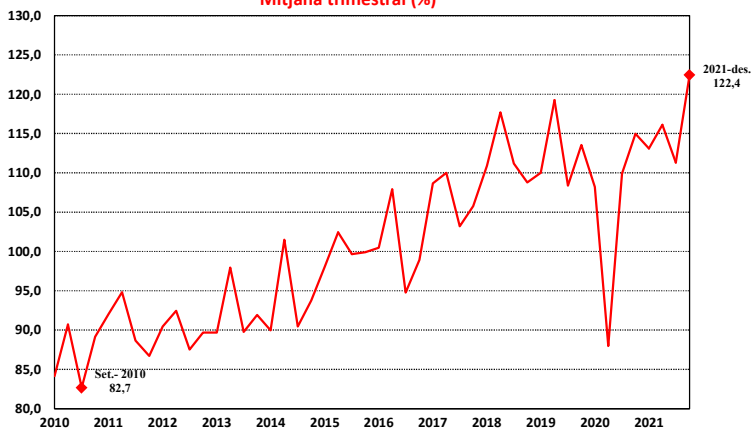
Font: Autoritat Independent de Responsabilitat Fiscal (AIReF)

Índex general de producció industrial
Comunitat Valenciana
Mitjana trimestral (%)



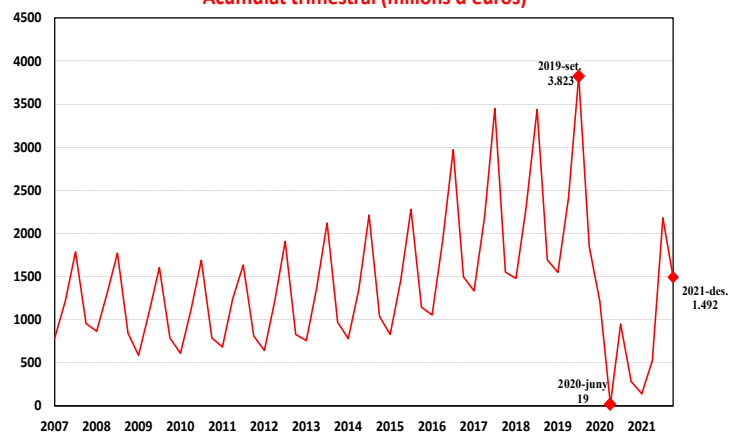
Font: INE i elaboració pròpia.

Índex general de xifra de negocis
Comunitat Valenciana
Mitjana trimestral (%)



Font: INE i elaboració pròpia.

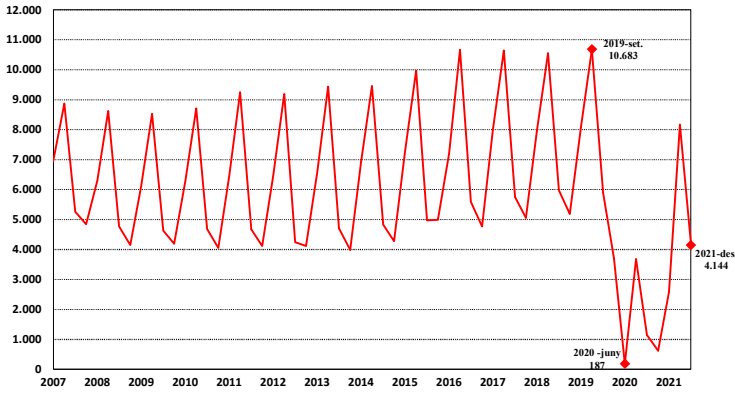
Despesa del turisme no resident (internacional)
Comunitat Valenciana
Acumulat trimestral (milions d'euros)



Font: INE i elaboració pròpia

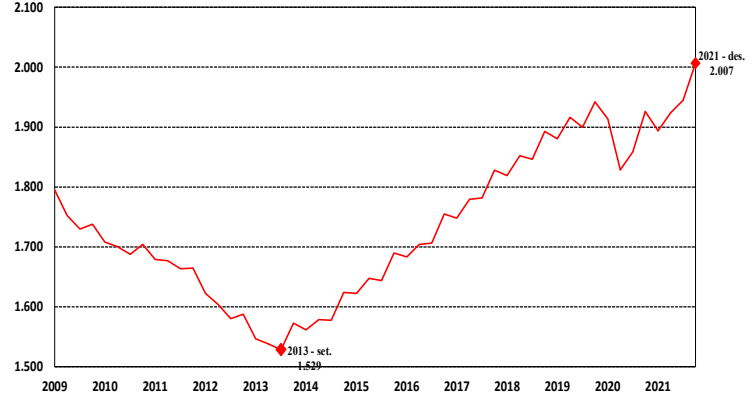


Pernoctacions hoteleres. Comunitat Valenciana
Acumulat trimestral (milers de pernoctacions)



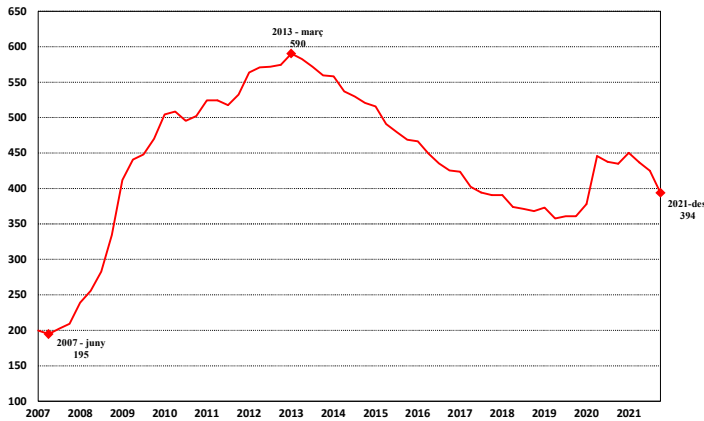
Font: INE i elaboració pròpia.

Afiliació a la Seguretat Social. Comunitat Valenciana
Mitjana trimestral (milers de persones)



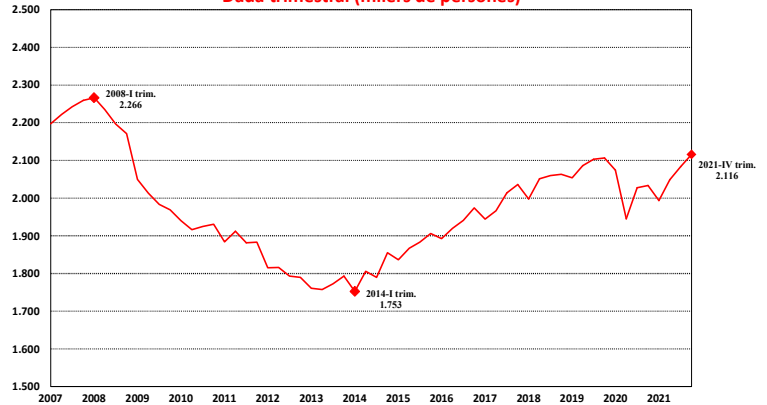
Font: Ministeri d'Inclusió, Seguretat Social i Migracions i elaboració pròpia

Desocupació registrada. Comunitat Valenciana
Mitjana trimestral (milers de persones)



Font: Ministeri de Treball i Economia Social i elaboració pròpia

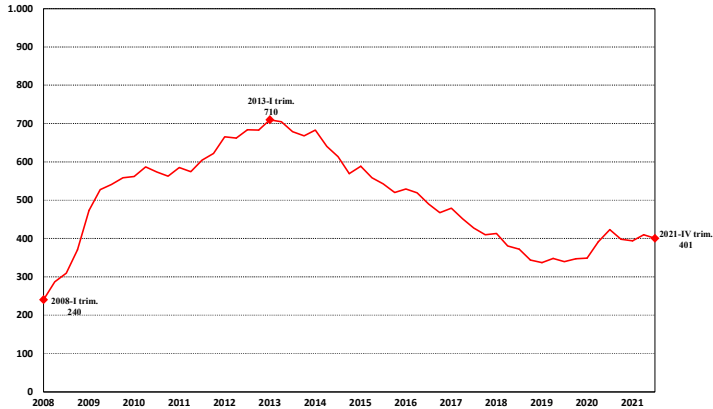
Població ocupada. Comunitat Valenciana
Dada trimestral (milers de persones)



Font: INE i elaboració pròpia

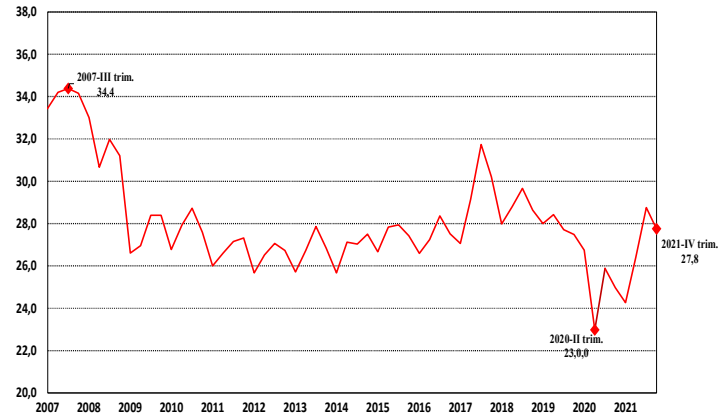


Població desocupada. Comunitat Valenciana
Dada trimestral (milers de persones)



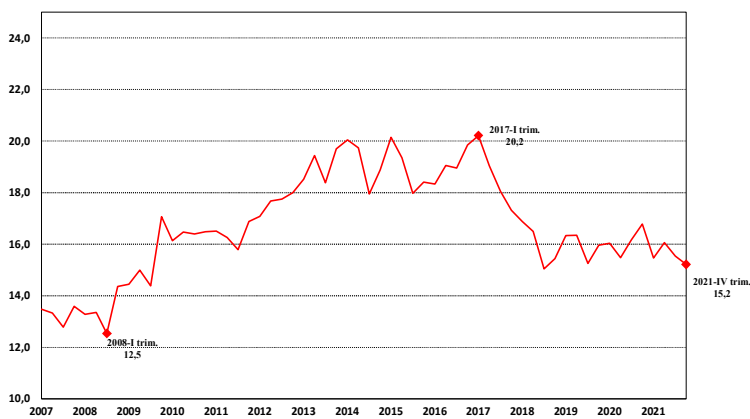
Font: INE i elaboració pròpia.

Temporalitat en l'ocupació assalariada. Comunitat Valenciana
Població assalariada temporal/Població assalariada total (%)



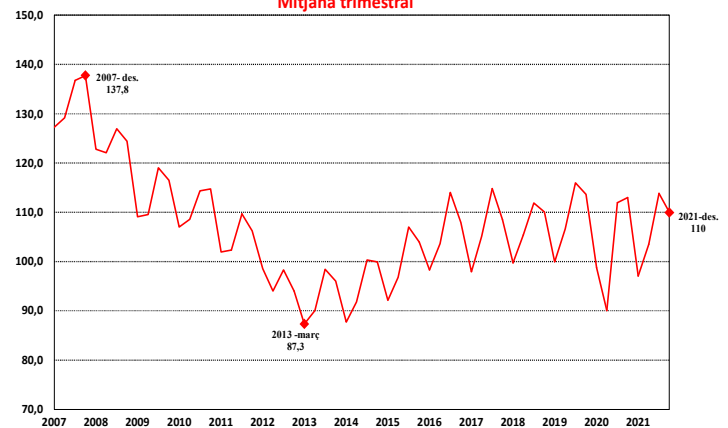
Font: INE i elaboració pròpia

Parcialitat de la jornada laboral en l'ocupació. Comunitat Valenciana
Població ocupada a temps parcial/Total població ocupada (%)



Font: INE i elaboració pròpia

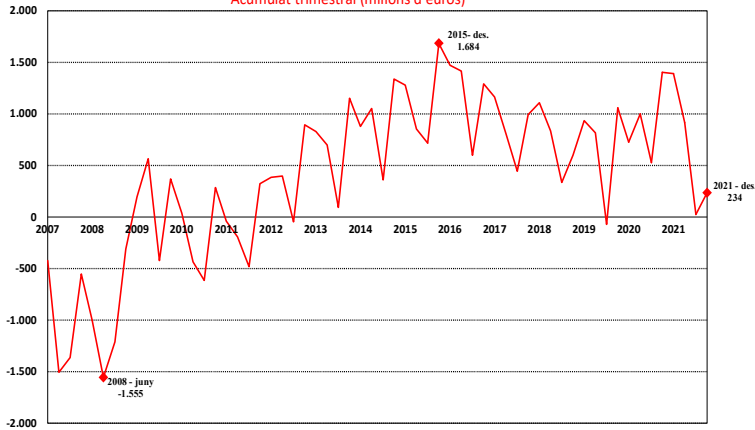
Índex comerç al detall. Comunitat Valenciana
Mitjana trimestral



Font: INE i elaboració pròpia.

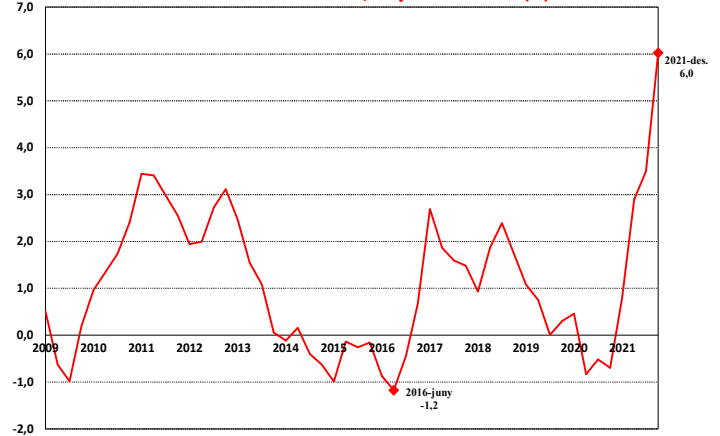


Saldo de la balança comercial. Comunitat Valenciana
Acumulat trimestral (milions d'euros)



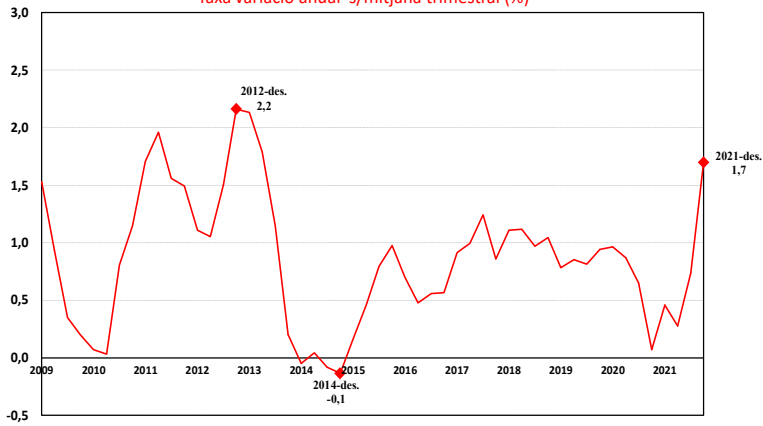
Font: Ministeri d'Indústria, Comerç i Turisme i elaboració pròpia.

Índex de preus de consum Comunitat Valenciana
Taxa de variació anual s/mitjana trimestral (%)



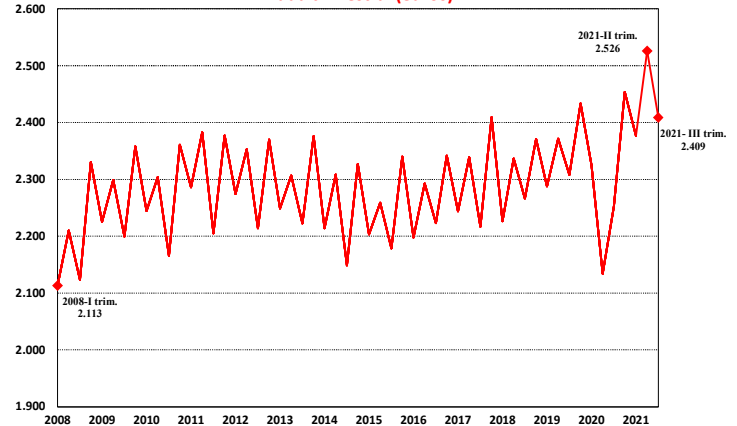
Font: INE i elaboració pròpia.

Índex de preus de consum sense aliments ni energia Comunitat Valenciana
Taxa variació anual s/mitjana trimestral (%)



Font: INE i elaboració pròpia.

Cost laboral total per treballador i mes Comunitat Valenciana
Dada trimestral (euros)



Font: INE i elaboració pròpia.



SEGUIMENT TRIMESTRAL INDICADORS DE CONJUNTURA VALENCIANA

ACTIVITAT PRODUCTIVA

En el quart trimestre de 2021, el PIB valencià va créixer un 2,2% en taxa inter-trimestral, d'acord amb l'última estimació del model METCAP de l'AIREF (dades desestacionalitzades i corregides d'efectes de calendari). En termes interanuals es registra un avanç en l'esmentat trimestre del 6,4%, dada per damunt de la registrada en el trimestre anterior (4,7%), però per davall del resultat del segon trimestre, quan el PIB es va incrementar un 19,3%.

Indústria

La indústria ha millorat el seu comportament al llarg del quart trimestre de l'any. La producció i la facturació, encara que van comptabilitzar caigudes interanuals al mes d'octubre, al mes de novembre i sobretot al de desembre van registrar un comportament més favorable. Malgrat aquesta millora, en el conjunt del quart trimestre l'índex de producció industrial ha mostrat una baixada interanual de l'1,5%. Per la seua part, l'índex general de xifra de negocis va augmentar un 6,5% en el quart trimestre de l'exercici.

Els indicadors d'ocupació del sector han mostrat un increment en aquest quart trimestre. Així, les persones afiliades en alta en la Seguretat Social de mitjana en aquest trimestre van créixer un 4,5% en taxa interanual. En aquest període la població ocupada en el sector industrial va créixer un 5,9% en termes interanuals.

Construcció

Els principals indicadors del sector de la construcció assenyalen una millora durant el quart trimestre, dins del context de recuperació de l'activitat després de deixar arrere els pitjors moments de la crisi sanitària. Aquesta afirmació es basa principalment en els resultats de l'ocupació, atés el retard en la publicació d'alguns indicadors i en el desfasament de la incidència directa de la major part d'ells en l'activitat productiva del sector.

Si s'observen les xifres d'ocupació de l'enquesta de població activa, l'ocupació va augmentar un 1,1% en el quart trimestre de 2021 respecte al mateix període de l'any anterior. Si atenem l'afiliació en alta de la Seguretat Social, la taxa de variació de la mitjana d'octubre a desembre respecte del mateix període de l'any anterior va ser positiva (4,8%).

La licitació d'obra pública i la compravenda d'habitatges registren taxes inflades de variació interanual en el quart trimestre de l'any 2021. Així, la licitació va mostrar un increment acumulat en aquest trimestre del 75,0% i la compravenda d'habitatges va créixer un 31,8%. Per contra, la superfície total d'habitatges visats va disminuir un 12,9% en termes interanuals en el període d'octubre-desembre de 2021.



Serveis

El **sector serveis** ha vist millorar les seues dades aquest quart trimestre de l'any i ha mostrat un fort increment respecte als valors registrats en el mateix període de l'any anterior, tot i que se situa encara lleugerament per davall de les xifres **aconseguides amb anterioritat** a la irrupció de la **pandèmia** derivada de la COVID-19, la qual ha incidit fortament en el subsector turístic.

L'indicador **d'activitat del sector serveis** (IASS), en la mitjana dels mesos d'octubre a desembre va registrar un **creixement** del **17,1%** respecte al mateix període de l'any anterior, i es va situar en 137,2, per damunt del seu nivell en el quart trimestre de 2020, que va ser de 117,2.

En el quart trimestre, les xifres d'**entrada** i de **despesa dels turistes no residents** (internacionals), **continuen sense arribar als nivells anteriors a la irrupció de la COVID-19, encara que superen àmpliament les dades aconseguides en el mateix període de l'any 2020**. Concretament, l'entrada de turistes internacionals en el quart trimestre de 2021 ha sigut d'1.407.537, xifra molt superior a la corresponent a 2020 (303.075) però encara inferior a l'aconseguida en el mateix període de 2019 (1.865.729).

La **despesa total dels turistes internacionals** també ha millorat les seues dades en el quart trimestre de 2021 (1.492 milions d'euros) respecte a les registrades en el mateix trimestre l'any anterior, que únicament van arribar als 281 milions, però encara sense recuperar les xifres habituals dels anys anteriors a la pandèmia.

En les pernoctacions hoteleres continuen observant-se les conseqüències de la crisi sanitària. Així, en el quart trimestre de 2021 s'han registrat un total de 4.143.721 pernoctacions, xifra que continua per davall de les aconseguides en el mateix trimestre de 2019 (5.865.557) quan encara no s'havia iniciat la pandèmia, encara que sí que se situen molt per damunt de les registrades en el mateix trimestre de l'any 2020 (1.147.664 pernoctacions). En l'acumulat dels mesos d'octubre a desembre de 2021 es van anotar un total d'1.456.233 **pernoctacions en apartaments**, xifra molt superior a la corresponent al mateix període de 2020 (406.668) però inferior a la corresponent al quart trimestre de 2019 (1.478.324).

MERCAT DE TREBALL

En el **quart trimestre, el mercat de treball ha continuat amb el seu comportament positiu** que va iniciar en el segon trimestre del 2021. L'afiliació a la Seguretat Social va créixer en aquest trimestre un 4,2% de mitjana en termes interanuals, mentre que l'ocupació va augmentar un 4,0% segons l'enquesta de població activa.



La **taxa d'atur** es va situar en el 14,4% en el quart trimestre, un punt i set dècimes per davall de la registrada el trimestre anterior (16,1%) segons dades de l'EPA i el nombre de persones desocupades es va reduir un 10,6%. Per la seua part, la xifra d'atur registrat pel SEPE va baixar un 9,5% interanual en aquest trimestre.

DEMANDA INTERNA I EXTERNA

Durant el quart trimestre d'enguany, els indicadors de **demanda interna** han mostrat comportaments dispersos tant en els **indicadors de consum** com en els de **formació bruta de capital**.

Entre els **indicadors de consum**, s'observa una **baixada de l'índex general de comerç al detall**, amb una variació mitjana en termes interanuals del -2,7% en el quart trimestre del 2021. Les **importacions de béns de consum** continuen mostrant un important creixement, amb un augment del 34,9% respecte al mateix trimestre de l'any anterior. Les **matriculacions de turismes continuen en terreny negatiu** i registren una disminució del 18,9%.

Respecte als **indicadors de formació bruta de capital**, l'evolució de la **matriculació de vehicles de càrrega** va registrar una **caiguda del 48,2%** en el quart trimestre de 2021. Per la seua part, l'evolució de les **importacions de béns d'equip** ha mostrat un increment interanual del 14,2% acumulat. Finalment, la **superfície visada d'obra per a usos no residencials** va augmentar durant l'acumulat dels mesos d'octubre i novembre un 14,9% respecte al mateix període de l'any anterior.

Les **exportacions** realitzades durant el quart trimestre de l'any van augmentar un 8,8% respecte al mateix període de l'any anterior, mentre que les **importacions** ho van fer un 28,1%. El **saldo de la balança comercial de béns** va registrar un **superàvit** de 234,5 milions d'euros, xifra molt inferior a la registrada en el mateix període de l'any 2020 (1.402,2 milions d'euros).

PREUS, COSTOS I SALARIS

En el quart trimestre, la taxa de la variació interanual mitjana de l'**índex de preus al consum** va ser del **6,0%**, i es va situar per damunt de la corresponent a la del tercer trimestre, que va ser del 3,5%. Per la seua part, la taxa d'**inflació subjacent (1,7%)** encara que es va situar molt per davall de la de l'índex general és superior a l'aconseguida en el tercer trimestre (0,7%). L'**índex de preus industrials** en la mitjana d'aquest trimestre va augmentar un notable 18,3%.



El **cost laboral total** per treballador i mes en el tercer trimestre de l'any 2021 (última dada disponible) va mostrar una taxa de variació interanual del 6,9%. Desagregant el cost laboral total, s'observa que el seu principal component, el **cost salarial, va augmentar un 6,6%** respecte al mateix trimestre de 2020. Els **altres costos** (costos no salarials, que comprenen majoritàriament les cotitzacions obligatòries a la Seguretat Social) **van augmentar un 7,8%** en termes interanuals.