



**INFOGRAFIA**

**SEGUIMENT TRIMESTRAL INDICADORS CONJUNTURA COMUNITAT VALENCIANA**  
(Taxes de variació interanuals sobre valors acumulats o mitjans %)

INDICADORS	Últim període disponible	2020/2019	1r trimestre 2021	2n trimestre 2021	3r trimestre 2021	Fins 3r trimestre 2021
<b>1. PRODUCCIÓ</b>						
<b>1.1 Producte interior brut</b>						
Producte interior brut desestacionalitzat i sense efecte calendari (AIReF)	3 trim.-21	-10,2	-4,0	21,6	4,3	4,6
<b>1.2 Indústria:</b>						
Persones afiliades en alta en la Seguretat Social indústria (mit.)	set.-21	-2,5	-1,5	5,8	4,8	3,0
Població ocupada (mit.)	3 trim.-21	-2,8	-13,3	-1,9	2,9	-4,4
Índex general de producció industrial (mit.)	set.-21	-5,8	2,9	30,2	1,1	10,2
Índex general de xifres de negocis en la indústria (mit.)	set.-21	-6,7	4,6	32,0	1,3	11,3
<b>1.3 Construcció:</b>						
Persones afiliades en alta en la Seguretat Social construcció (mit.)	set.-21	0,3	0,5	9,0	4,2	4,5
Població ocupada (mit.)	3 trim.-21	-6,4	-2,8	29,9	4,9	9,8
Licitació oficial (acum.)	set.-21	80,6	-35,8	89,5	139,6	63,0
Habitatges visats (superfície total)(acum.)	ago.-21	-12,0	-32,5	12,6	29,7	-5,8
Compravenda d'habitatges (nombre d'habitatges nous+usats)(acum.)	set.-21	-21,2	-5,1	82,0	56,9	36,2
<b>1.4 Serveis:</b>						
Persones afiliades en alta en la Seguretat Social serveis (mit.)	set.-21	-1,4	-1,3	4,9	4,9	2,8
Població ocupada (mit.)	3 trim.-21	-2,2	-1,3	5,3	2,4	2,1
Índex de la xifra de negocis del sector serveis (mit.)	set.-21	-11,0	-0,4	35,9	15,4	15,8
<b>1.4.1 Turisme:</b>						
Despesa total dels turistes estrangers (acum.)	set.-21	-74,1	-88,3	2783,1	129,5	30,1
Entrades de turistes no residents (acum.)	set.-21	-73,3	-89,7	1444,6	100,6	16,6
Pernoctacions hoteleres totals (acum.)	set.-21	-70,7	-83,0	1243,9	122,4	50,3
Pernoctacions hoteleres residents (acum.)	set.-21	-63,8	-73,3	1133,7	102,8	73,6
Pernoctacions hoteleres no residents (acum.)	set.-21	-79,0	-92,4	2077,2	207,3	5,8
Pernoctacions en apartaments totals (acum.)	set.-21	-63,3	-68,7	656,7	100,4	76,4
<b>2. MERCAT DE TREBALL</b>						
Persones afiliades totals en alta en la Seguridad Social (mit.)	set.-21	-1,5	-1,0	5,2	4,6	2,9
Població ocupada total (EPA) (mit.)	3 trim.-21	-3,2	-3,9	5,3	2,8	1,3
Població desocupada total (EPA) (mit.)	3 trim.-21	13,8	13,1	4,8	-5,3	3,6
Desocupació registrada (Ministeri de Treball) (mit.)	set.-21	16,8	19,1	-2,1	-2,9	4,0
Taxa de desocupació (%) (EPA)*	3 trim.-21	16,2	16,5	16,7	16,1	16,4
Taxa d'activitat (%) (EPA)*	3 trim.-21	57,2	56,4	58,0	58,5	57,6
Taxa d'ocupació de la població major de 15 anys (%) (EPA)*	3 trim.-21	47,9	47,1	48,3	49,1	48,2
Taxa de temporalitat de l'ocupació assalariada (EPA)*	3 trim.-21	25,1	24,3	26,4	28,8	26,5
Taxa de parcialitat de la jornada laboral en l'ocupació (EPA)*	3 trim.-21	16,1	15,5	16,1	15,5	15,7
<b>3. DEMANDA INTERNA I EXTERNA</b>						
<b>3.1 Demanda interna</b>						
Índex general del comerç al detall (mit.)	set.-21	-5,1	-1,7	15,0	1,4	4,5
Importacions de béns de consum (acum.)	set.-21	-6,0	-5,5	20,4	23,3	11,8
Matriculació de turismes (acum.)	set.-21	-42,6	-22,8	127,1	-29,2	6,2
Matriculació de vehicles de càrrega (acum.)	set.-21	3,4	9,1	176,5	15,2	46,1
Visats de superfície d'edificació per a ús no residencial (acum.)	ago.-21	-30,2	-40,2	0,3	-14,7	-18,6
Importacions de béns d'equip (acum.)	set.-21	-1,9	-6,1	31,0	8,3	9,0
<b>3.2 Demanda externa</b>						
Exportacions (acum.)	set.-21	-8,7	3,6	32,3	12,9	15,0
Importacions (acum.)	set.-21	-12,7	-5,3	40,4	22,3	16,4
Saldo de la balança comercial (acum.)	set.-21	33,6	91,5	-8,3	-95,5	3,4
Taxa de cobertura del comerç exterior (acum.)*	set.-21	114,6	120,5	113,0	100,3	111,0
<b>4. PREUS, COSTOS I SALARIS</b>						
Índex general de preus al consum (mit.)	set.-21	-0,4	0,8	2,9	3,5	2,4
IPC sense preus energètics i béns no elaborats (mit.)	set.-21	0,6	0,5	0,3	0,6	0,5
Índex general de preus industrials (mit.)	set.-21	-3,0	1,5	8,7	11,1	7,1
Índex de preus de l'habitatge (mit.)	2 trim.-21	2,2	1,2	4,3	-	2,8
Cost laboral per treballador i mes (mit.)	2 trim.-21	-2,5	2,2	18,4	-	9,9
Costos salarials (mit.)	2 trim.-21	-2,7	1,5	19,1	-	9,9
Altres costos (mit.)	2 trim.-21	-1,8	4,2	16,4	-	10,1

Notes:

\*Sobre aquest indicador no s'aplica la taxa de variació interanual.

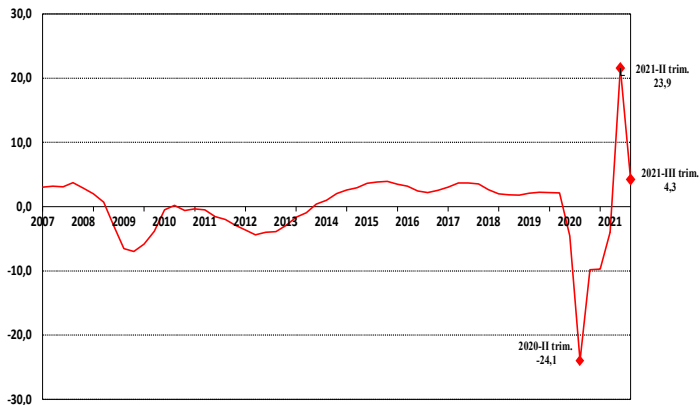
\*\*No es pot calcular la taxa de variació interanual per tindre els saldos comercials signes diferents en els dos períodes.

(acum.) correspon al valor acumulat de l'indicador en l'any o en el trimestre (fins l'últim període disponible).

(mit.) correspon al valor mitjà de l'indicador en l'any o en el trimestre (fins l'últim període disponible).

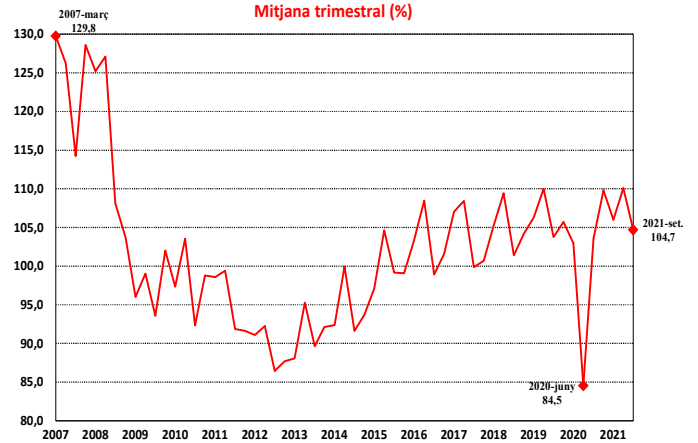


**Producte interior brut  
Comunitat Valenciana  
Taxa de variació interanual  
(sense estacionalitat ni efecte calendari)**



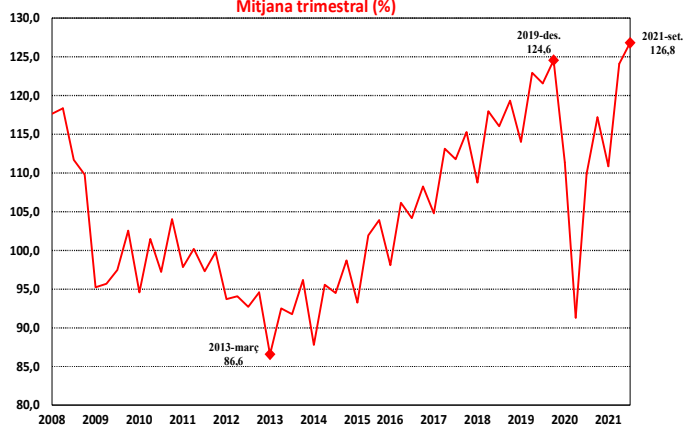
Font: Autoritat Independent de Responsabilitat Fiscal (AIReF)

**Índex general de producció industrial  
Comunitat Valenciana  
Mitjana trimestral (%)**



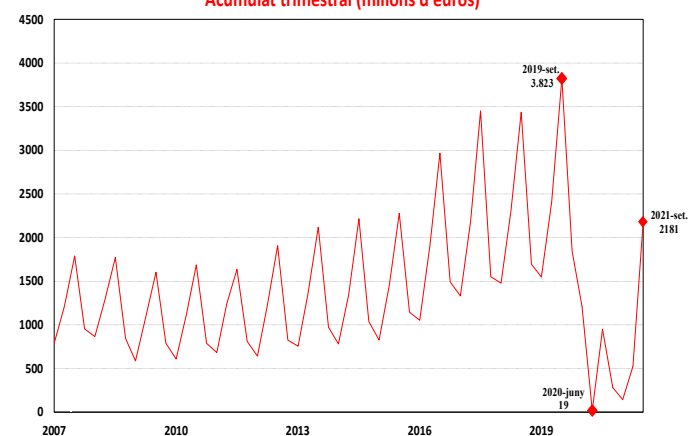
Font: INE i elaboració pròpia.

**Índex de la xifra de negocis del sector serveis  
Comunitat Valenciana  
Mitjana trimestral (%)**



Font: INE i elaboració pròpia

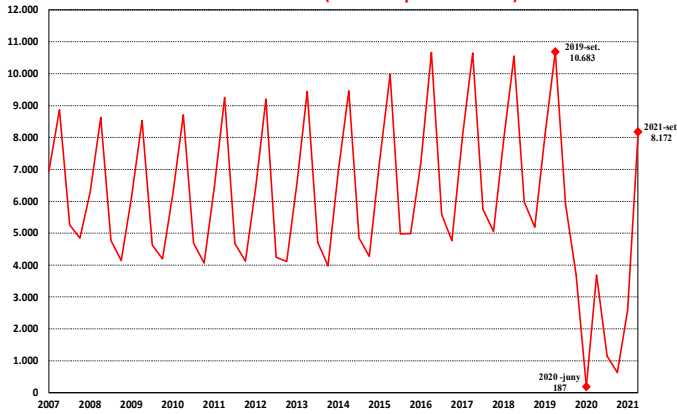
**Despesa del turisme no resident (internacional)  
Comunitat Valenciana  
Acumulat trimestral (milions d'euros)**



Font: INE i elaboració pròpia

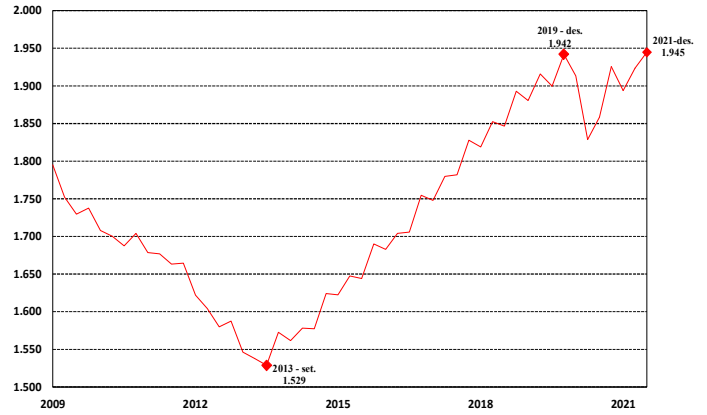


**Pernotacions hoteleres. Comunitat Valenciana**  
**Acumulat trimestral (milers de pernотacions)**



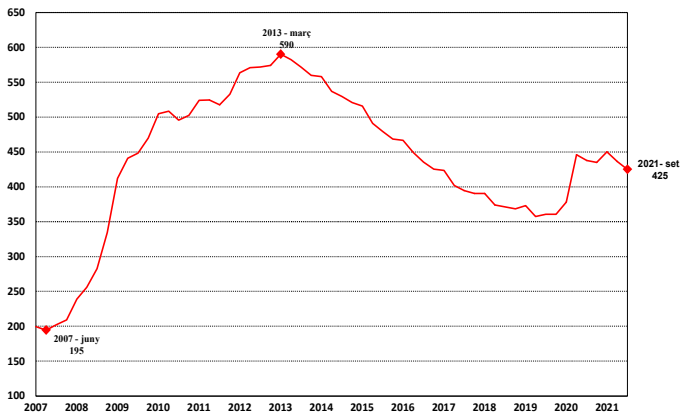
Font: INE i elaboració pròpia.

**Afiliació a la Seguretat Social. Comunitat Valenciana**  
**Mitjana trimestral (milers de persones)**



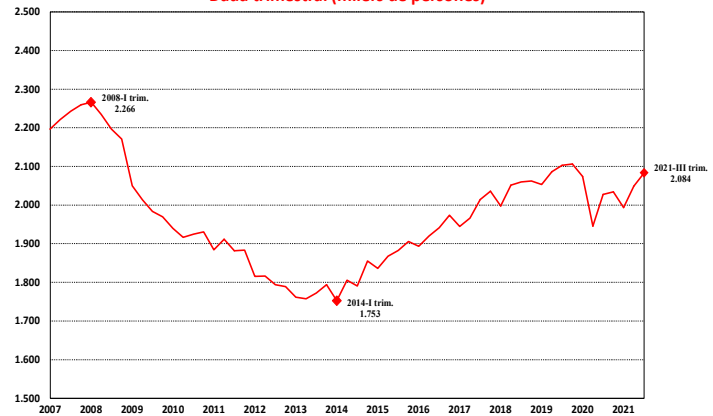
Font: Ministeri d'Inclusió, Seguretat Social i Migracions i elaboració pròpia

**Desocupació registrada. Comunitat Valenciana**  
**Mitjana trimestral (milers de persones)**



Font: Ministeri de Treball i Economia Social i elaboració pròpia

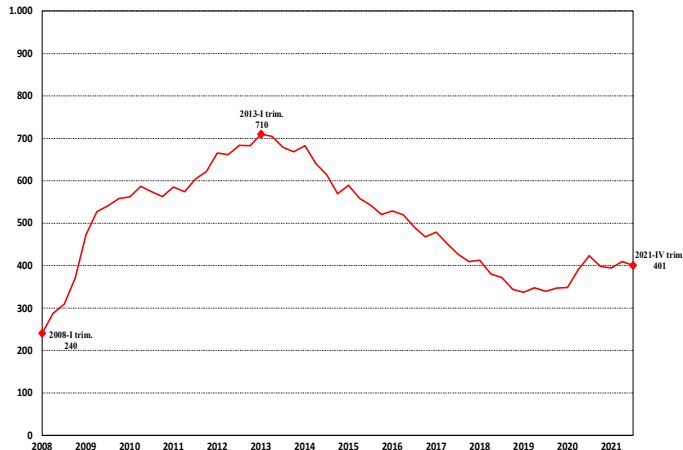
**Població ocupada. Comunitat Valenciana**  
**Dada trimestral (milers de persones)**



Font: INE i elaboració pròpia

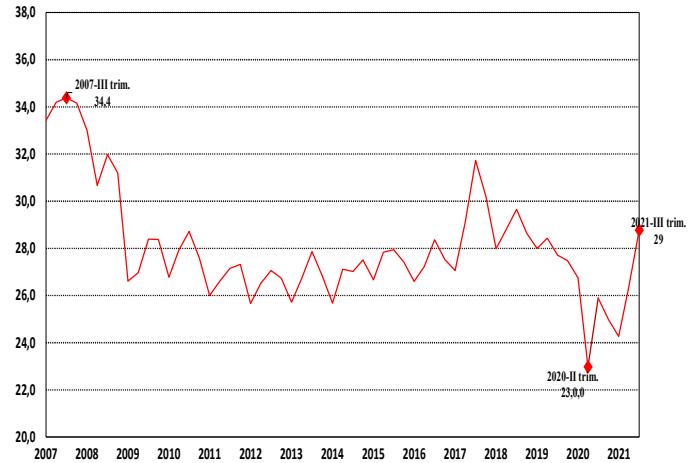


**Població desocupada. Comunitat Valenciana**  
Dada trimestral (milers de persones)



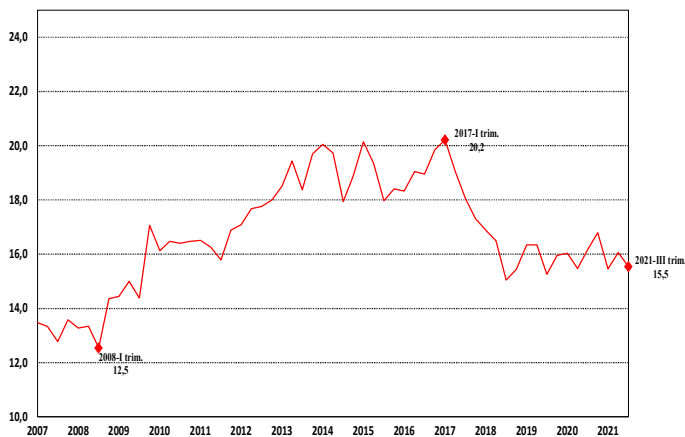
Font: INE i elaboració pròpia.

**Temporalidad en la ocupación asalariada. Comunitat Valenciana**  
Población asalariada temporal/Población asalariada total (%)



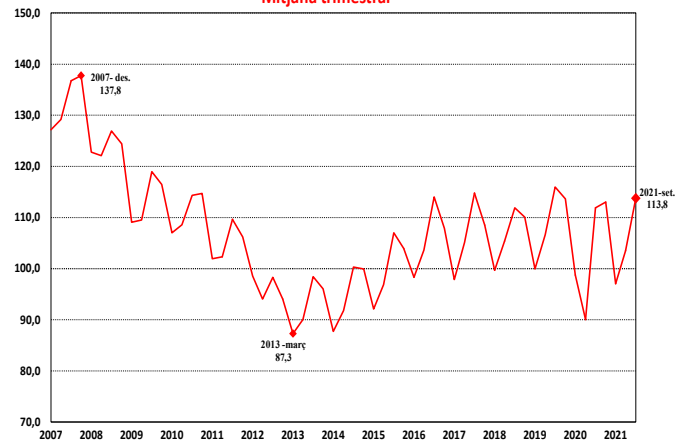
Fuente: INE y elaboración propia

**Parcialitat de la jornada laboral en l'ocupació. Comunitat Valenciana**  
Població ocupada a temps parcial/Total població ocupada (%)



Font: INE i elaboració pròpia

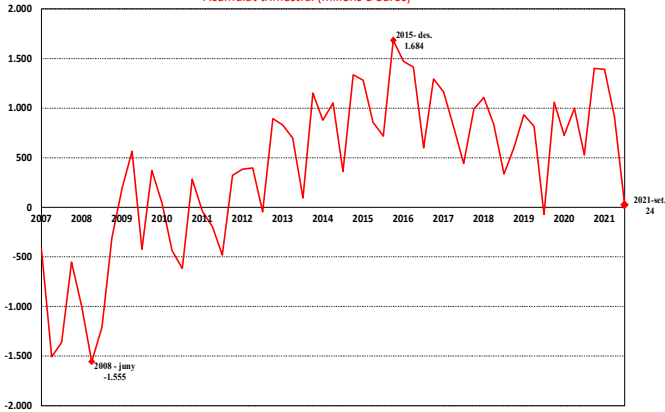
**Índex comerç al detall. Comunitat Valenciana**  
Mitjana trimestral



Font: INE i elaboració pròpia.

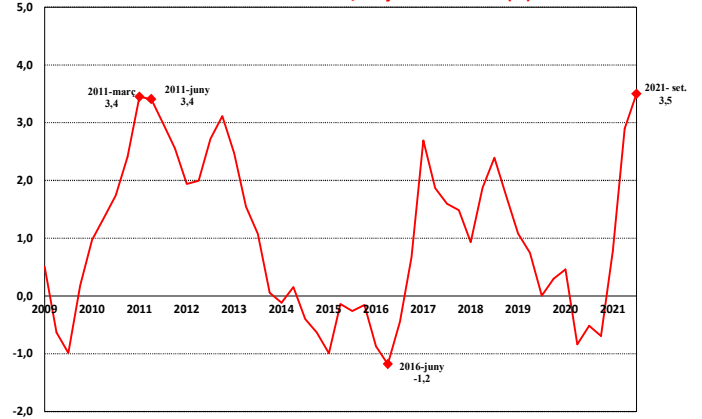


**Saldo de la balança comercial. Comunitat Valenciana**  
Acumulat trimestral (milions d'euros)



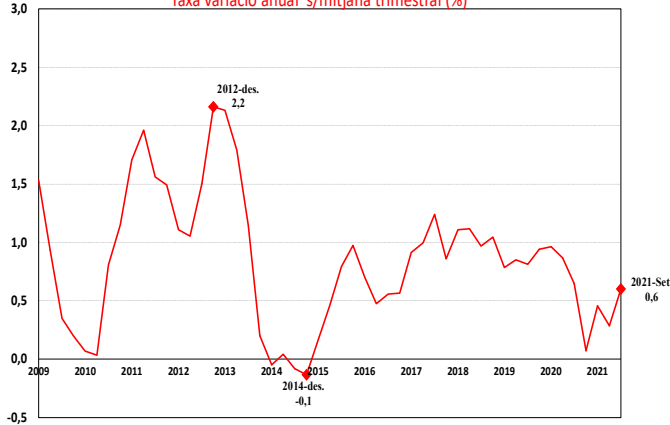
Font: Ministeri d'Indústria, Comerç i Turisme i elaboració pròpia.

**Índex de preus de consum Comunitat Valenciana**  
Taxa de variació anual s/mitjana trimestral (%)



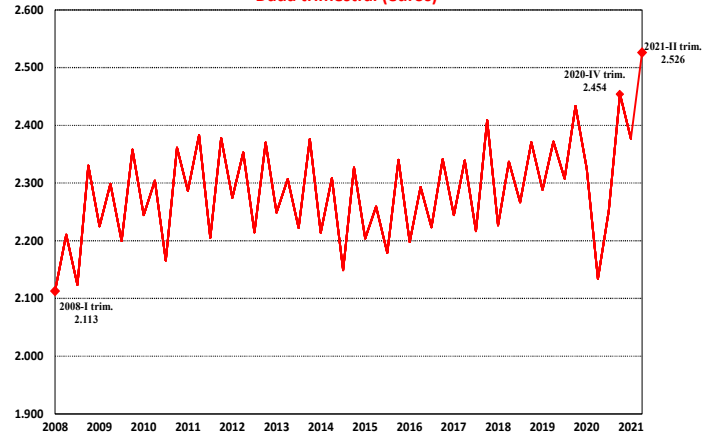
Font: INE i elaboració pròpia.

**Índex de preus de consum sense aliments ni energia Comunitat Valenciana**  
Taxa variació anual s/mitjana trimestral (%)



Font: INE i elaboració pròpia.

**Cost laboral total per treballador i mes Comunitat Valenciana**  
Dada trimestral (euros)



Font: INE i elaboració pròpia.



## SEGUIMENT TRIMESTRAL INDICADORS DE CONJUNTURA VALENCIANA

### ACTIVITAT PRODUCTIVA

**En el tercer trimestre de 2021 el PIB valencià va créixer un 2,1%** en taxa intertrimestral, d'acord amb l'última estimació del model METCAP de l'AIReF (dades desestacionalitzades i corregides d'efectes de calendari). En **termes interanuals** es registra un **avanç** en aquest trimestre del **4,3%**, dada molt per davall de la registrada en el trimestre anterior (21,6%), però superant àmpliament el resultat del primer trimestre del present exercici, quan el PIB es va reduir un 4,0%.

#### Indústria

**La indústria continua mostrant un creixement positiu en el tercer trimestre de 2021.** Tant la **producció** com la **facturació** mostren **creixements interanuals positius** en aquest trimestre. Concretament, l'índex de producció industrial ha aconseguit en aquest període un increment interanual de l'**1,1%**. D'altra banda, l'índex general de xifra de negocis va augmentar un **1,3%** en el tercer trimestre de l'exercici. Si s'observa el nivell de l'índex, es comprova que el sector en aquest trimestre se situa en nivells de prepanedèmia.

Els **indicadors d'ús** del sector també reflecteixen aquest **bon comportament** del sector. Les persones afiliades en alta en la Seguretat Social van augmentar un **4,8%** de mitjana en el tercer trimestre de l'exercici respecte al mateix trimestre de l'any anterior. D'altra banda, en aquest període la població ocupada en el sector industrial es va incrementar un **2,9%** en termes interanuals.

#### Construcció

Durant el tercer trimestre de l'any 2021 el sector de la construcció ha mostrat un comportament fortament positiu tal com reflecteixen els indicadors quantitatius analitzats, d'acord amb la recuperació econòmica que ha permés l'avanç de la pandèmia. L'ocupació en aquest sector va augmentar **4,9%** en termes interanuals en el tercer trimestre, segons dades de l'Enquesta de Població Activa. Per part seua, les persones afiliades d'alta en la Seguretat Social van augmentar un **4,2%** respecte al mateix trimestre de l'any anterior.

**La licitació d'obra pública, la superfície total dels visats d'obra i la compravenda d'habitatges** registren **inflades taxes de variació interanual en el tercer trimestre** del present exercici. Així, la licitació va mostrar un increment acumulat en aquest trimestre del **139,6%** i la compravenda d'habitatges va créixer un **56,9%**. A més, la superfície total d'habitatges visats va augmentar un **29,7%** en termes interanuals en el període de juliol-agost (últimes dades disponibles).



## Serveis

En el tercer trimestre del 2021, el sector dels serveis va mostrar una notable millora respecte al mateix període del 2020, si bé encara està lluny de la situació prèvia a la pandèmia.

La mitjana en el tercer trimestre de 2021 de l'índex **d'activitat del sector serveis** (IASS) va créixer un 15,4% respecte al del 2020 i es va situar en 126,8, alguna cosa per damunt del seu nivell en el tercer trimestre de 2019, que va ser de 121,6.

Quant a les xifres d'entrada i **despesa dels turistes internacionals**, molt millors que les corresponents a l'any 2020, encara es troben per davall de les registrades en el mateix període de l'any 2019. Així, la despesa total dels turistes estrangers es va reduir en el tercer trimestre de 2021 en un **42,5%** respecte al mateix trimestre de 2019, mentre que el nombre d'entrades de turistes internacionals va ser un 43,2% inferior al registrat en 2019.

D'altra banda, la xifra de pernотacions **hoteleres** en el tercer trimestre de 2021 va ser de 8.172.215, molt per damunt de la registrada en el mateix període de 2020 (3.674.161), però encara davall de la corresponent al 2019 (10.665.446). Quant a la xifra de pernотacions en **apartaments** turístics, en el tercer trimestre del present exercici va ser de 5.062.671, també molt per damunt de la registrada en 2020 (2.526.207), i pròxima a la del tercer trimestre de 2019 que va ser de 5.371.087 pernотacions.

## MERCAT DE TREBALL

El mercat de treball en el **tercer trimestre** d'enguany registra una evolució positiva. L'afiliació a la Seguretat Social va créixer en aquest trimestre un 4,6% de mitjana en termes interanuals, mentre que l'ocupació va augmentar un 2,8% segons l'Enquesta de Població Activa.

La taxa d'atur es va situar en el 16,1% en el tercer trimestre, sis dècimes per davall de la registrada el trimestre anterior (16,7%) segons dades de l'Enquesta de Població Activa; mentre que la desocupació estimada per aquesta enquesta es va reduir un 5,3%. Per part seua, la xifra d'atur registrat va caure un 2,9% interanual en aquest trimestre.



## DEMANDA INTERNA I EXTERNA

Durant el tercer trimestre d'enguany, els indicadors de demanda **interna** han mostrat comportaments dispersos tant en els **indicadors de consum** com en els de formació **bruta de capital**.

Entre els **indicadors de consum**, s'observa un **creixement de l'Índex General de Comerç Minorista**, sent la variació mitjana en termes interanuals de l'1,4% en el tercer trimestre d'enguany. Les importacions de béns de consum continuen mostrant un important creixement, amb un augment del 23,3% respecte al mateix trimestre de l'any anterior. Les **matriculacions de turismes tornen a terreny negatiu en aquest tercer trimestre de l'any** i registren una disminució del 29,2%.

Respecte als **indicadors de formació bruta de capital**, l'evolució de la **matriculació de vehicles de càrrega va registrar** un increment del 15,2% en el de tercer trimestre de 2021. Per part seua, l'evolució de les **importacions de béns d'equip** ha mostrat un increment interanual acumulat en el tercer trimestre del 8,3% enfront de la forta pujada que s'havia registrat en el segon trimestre de l'any. Finalment, la **superfície visada d'obra per a usos no residencials** va descendir durant l'acumulat dels mesos de juliol i agost un 14,7% respecte al mateix període de l'any anterior.

Les **exportacions** realitzades durant el tercer trimestre de l'any van augmentar un 12,9% respecte al mateix període de l'any anterior, mentre que les **importacions** ho van fer en un 22,3%. El **saldo de la balança comercial de béns** va registrar un **superàvit** de 23,9 milions d'euros, xifra molt inferior a la registrada en el mateix període de l'any passat (528,4 milions d'euros).

## PREUS, COSTOS I SALARIS

En el tercer trimestre la taxa de la variació interanual mitjana de l'índex **de preus al consum** va ser del 3,5%, i se situa per damunt de la corresponent a la del segon trimestre (2,9%). Per part seua, la taxa d'inflació **subjacent (0,6%)** encara que es va situar molt per davall de la de l'índex general és superior a l'aconseguida en el segon trimestre (0,3%). L'índex **de preus industrials** en la mitjana d'aquest trimestre va augmentar un important 11,1%.

El **cost laboral total** per treballador i mes en el segon trimestre de l'any (última dada disponible) va mostrar una taxa de variació interanual del 18,4%. Desagregant el cost laboral total s'observa que el seu principal component, el **cost salarial, va augmentar** un 19,1% respecte al mateix trimestre de 2020. Els altres **costos** (costos no salarials, que comprenen en la seua majoria les cotitzacions obligatòries a la Seguretat Social) **van augmentar** un **16,4%** en termes interanuals.