

Panel de Conjuntura

Número 53
Juliol de 2022

Índex

1. Afiliació a la Seguretat Social
2. Desocupació registrada
3. Inflació
4. Indústria
5. Comerç exterior



**GENERALITAT
VALENCIANA**

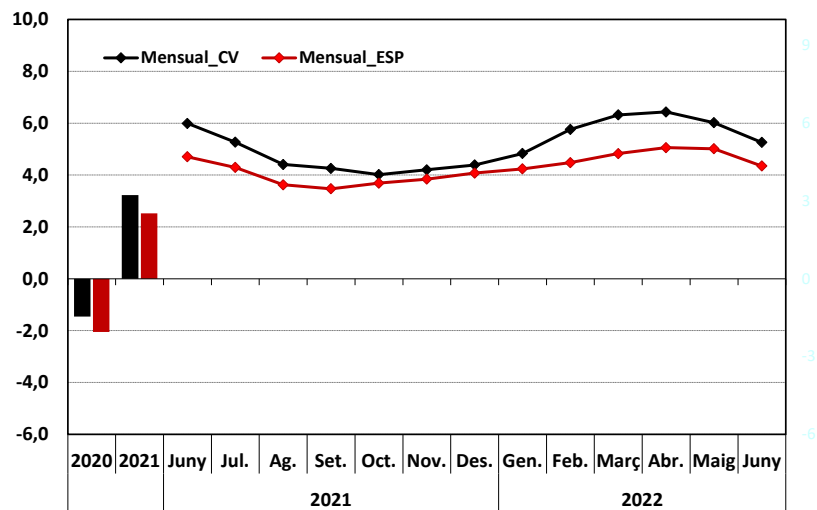
Conselleria de Economia
Sostenible, Sectores Productivos,
Comercio y Trabajo

1. Afiliació a la Seguretat Social

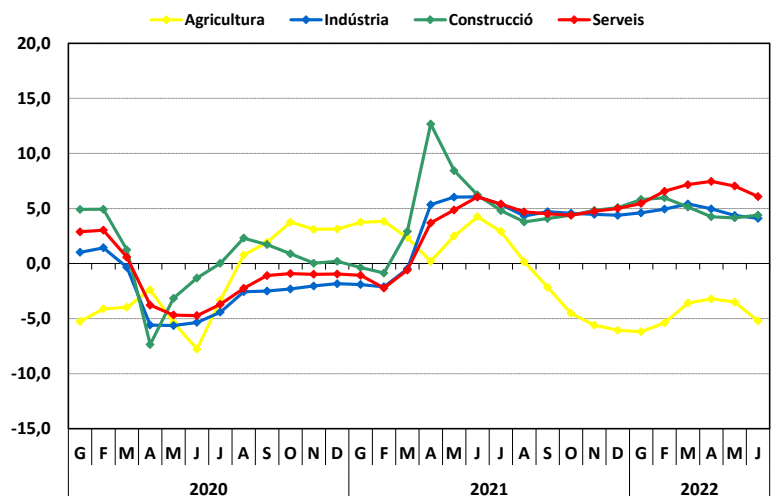
En el mes de juny va haver-hi 2.044.768 persones afiliades en alta laboral en el règim de la Seguretat Social, la qual cosa suposa un creixement del 5,3% respecte a l mateix mes de l'any anterior. En el conjunt d'Espanya aquest increment va ser del 4,3%, amb un total de 20.348.330 persones afiliades.

Per **sectors econòmics**, l'afiliació en la Comunitat Valenciana al juny va augmentar, en termes interanuals, en tots excepte en el sector agrari on es va reduir un 5,2%. El major increment es vaig donar en el sector serveis, amb una taxa de creixement del 6,1%, seguit del sector construcció (+4,4%) i finalment indústria amb un increment del 4,1%.

Afiliació a la Seguretat Social
Taxa de variació interanual

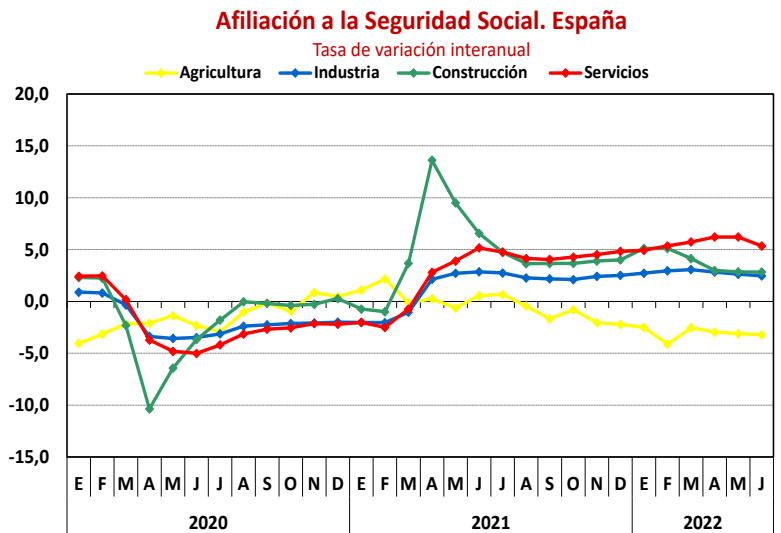


Afiliació a la Seguretat Social. C. Valenciana
Taxa de variació interanual



Font: Ministeri d'Inclusió, Seguretat Social i Migracions i elaboració pròpia.

En el **conjunt d'Espanya**, també va créixer l'afiliació en tots els sectors excepte l'agrari, que va registrar una disminució del 3,2% respecte a juny de 2021. Va destacar el creixement del sector serveis, amb un augment del 5,4%, seguit de la construcció (2,8%) i finalment la indústria, amb un augment del 2,5%.

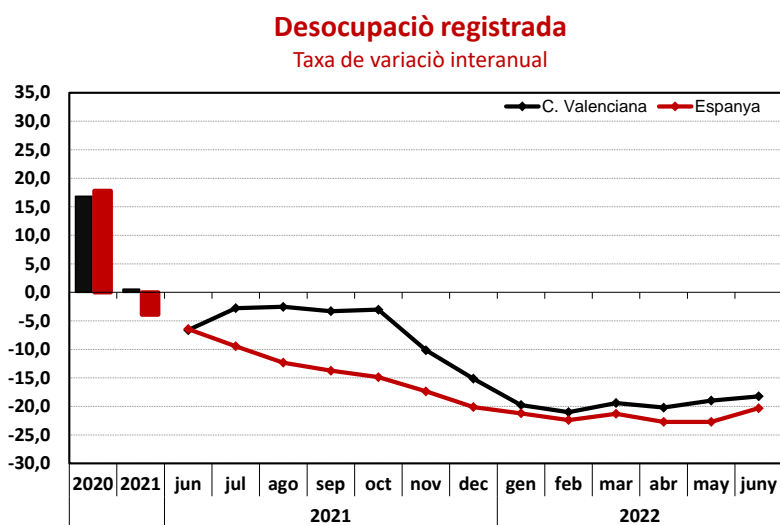


Font: Ministeri d'Inclusió, Seguretat Social i Migracions i elaboració pròpia.

2. Desocupació registrada

El mes de juny, en la Comunitat Valenciana, la xifra de persones desocupades registrada pels Serveis Públics d'Ocupació va ser de 348.768, la qual cosa va suposar un **descens del 18,2%** respecte al mateix mes de l'any anterior. En el conjunt d'Espanya, la reducció va ser del 20,3% i es va registrar un número de 2.880.582 persones desocupades.

En termes **intermensuals** el desocupació registrada el mes de juny va descendir un 1,1%, 1.542 persones desocupades menys que al maig. A Espanya, l'atur va disminuir en 29.537 persones, la qual cosa va suposar una disminució de l'1,5%.



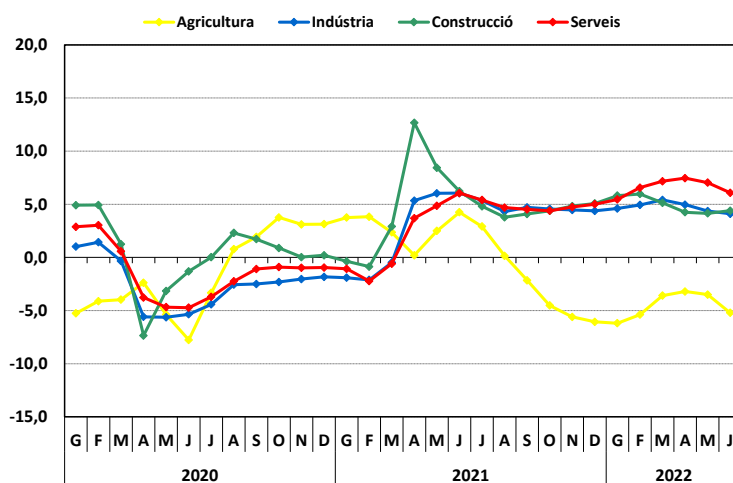
Font: Ministeri de Treball i Economia Social i elaboració pròpia.

Respecte a juny de 2021, en tots els **sectors** va disminuir la xifra de desocupació registrada. La major reducció es va donar en el col·lectiu sense ocupació anterior amb una taxa de variació interanual del -31,4%. En segon lloc, es va situar l'agricultura, amb una disminució del 23,7%, seguida del sector serveis (-16,9%), construcció (-16,5%) i indústria (-16,4%).

En el **conjunt d'Espanya el comportament va ser similar**. La desocupació al juny es va reduir significativament en tots els sectors en termes interanuals. El major descens es va donar en el col·lectiu sense ocupació anterior, amb una reducció del 26,2%. Li van seguir l'agricultura i els serveis, amb descensos del 20,1% i del 19,9%, respectivament, construcció (-19,1%) i finalment la indústria (-17,8%).

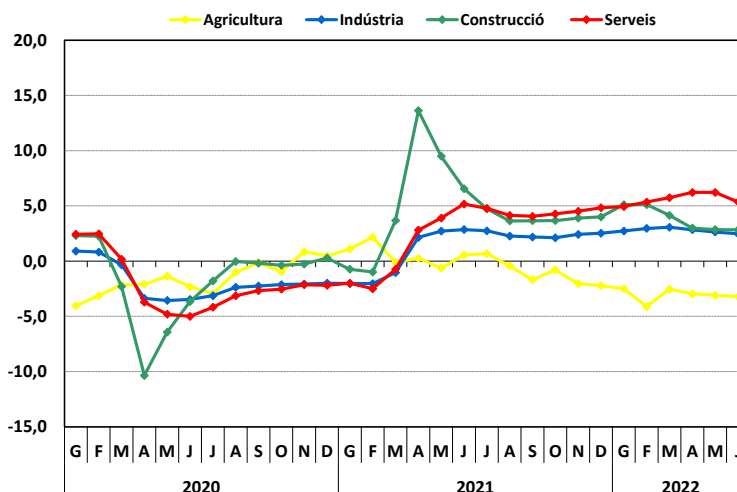
Afiliació a la Seguretat Social. C. Valenciana

Taxa de variació interanual



Afiliació a la Seguretat Social. Espanya

Taxa de variació interanual

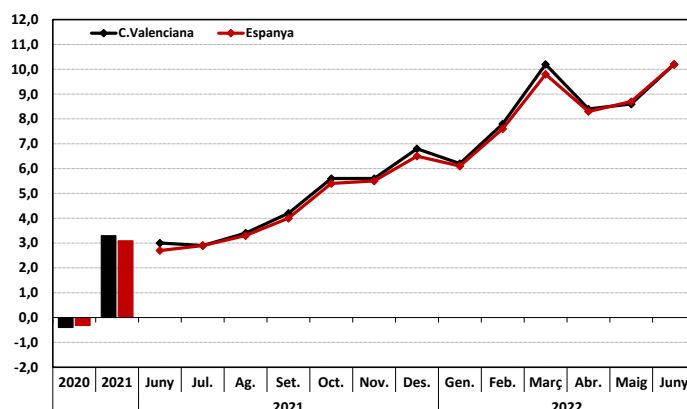


Font: Ministeri de Treball i Economia Social i elaboració pròpia.

3. Inflació

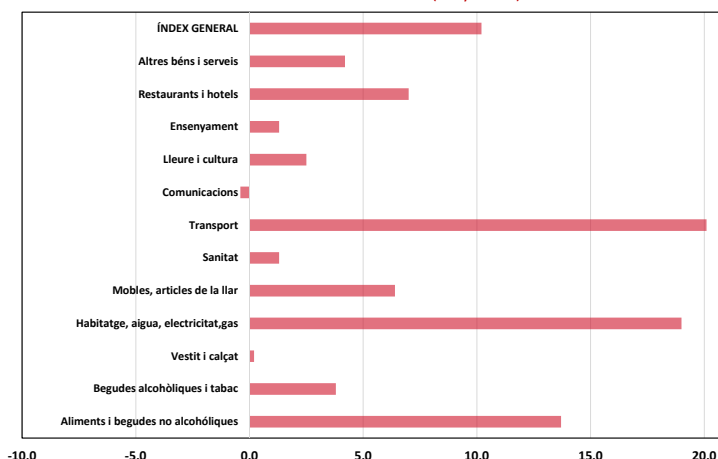
Al juny, l'Índex de Preus de Consum en la Comunitat valenciana va augmentar un 10,2% en termes interanuals i acumula un increment del 6,0% en el que va d'any, xifres molt similars a les d'Espanya (10,2% interanual i 6,1% acumulat en el que va d'any).

Índex de preus de consum
Taxa de variació interanual



Destacaren per la seua influència en l'increment de l'IPC en termes anuals en la Comunitat Valenciana, sobretot els grups de *Transport* (+20,1%), *Habitatge, aigua, electricitat i gas* (+19,0%) i *Aliments i begudes no alcohòliques* (+13,7%). Per al conjunt d'Espanya també aquests grups són els que més contribueixen a l'augment de l'IPC, amb increments del 19,2%, del 19,0% i del 12,9%, respectivament.

Índex de grups de l'IPC
Taxa de variació interanual (Juny 2022)



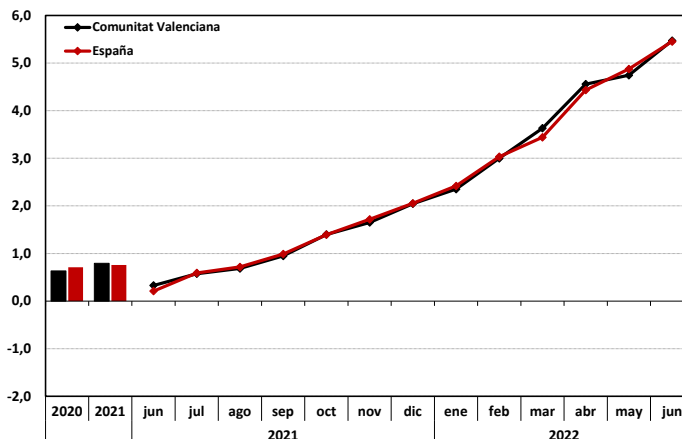
La pujada del preu dels transports va estar marcada per l'increment del preu dels productes energètics i dels carburants i lubricants que, en el conjunt d'Espanya, van experimentar creixements interanuals del 40,8% i del 40,7%, respectivament i en la Comunitat Valenciana del 40,6%, en tots dos casos. Pel que fa a l'increment en el preu d'*Habitatge, aigua, electricitat i gas* va ser determinant la pujada en els preus de *Calefacció, enllumenat i distribució d'aigua* amb increments interanuals superiors al 30,6%, en la Comunitat Valenciana i del 35,0% en la mitjana d'Espanya. Pel que fa a *Aliments i begudes no alcohòliques*, destacaren pel seu encariment respecte a juny de 2021 els *ous, llet, i fruites fresques* amb increments del 24,8%, 22,7%, del 20,7% en la Comunitat Valenciana (+23,9%, +20,4% i +19,3% a Espanya, respectivament). També van ser molt elevats els increments en els preus de *cereals i derivats, llegums i hortalisses fresques* i del *pa* que augmentaren un 19,8%, un 19,5% i un 17,4% en la Comunitat, respectivament (18,4%, 14,1% i 13,9% en la mitjana d'Espanya).

Font: Institut Nacional d'Estadística i elaboració pròpia.

Per part seua, **la inflació subjacent** (sense preus d'energia ni d'aliments no elaborats) **al juny i en termes interanuals** es va situar en el 5,5%, tant en la Comunitat Valenciana com a Espanya, aconseguint el seu nivell rècord des de 1993. De gener a juny, l'índex de preus subjacent (sense aliments no elaborats ni productes energètics) acumulava un increment del 4,0% en la Comunitat Valenciana i del 3,9% en el conjunt nacional.

L'Índex de Preus al Consum Harmonitzat (IPCA) a Espanya, va registrar al juny una taxa de variació interanual del 10,0%. En l'Eurozona aquesta taxa es va situar en el 8,6% i en el conjunt de la Unió Europea en el 9,6%.

Índice de precios de consumo sin alimentos ni energía
Inflación subyacente
 Tasa de variación interanual

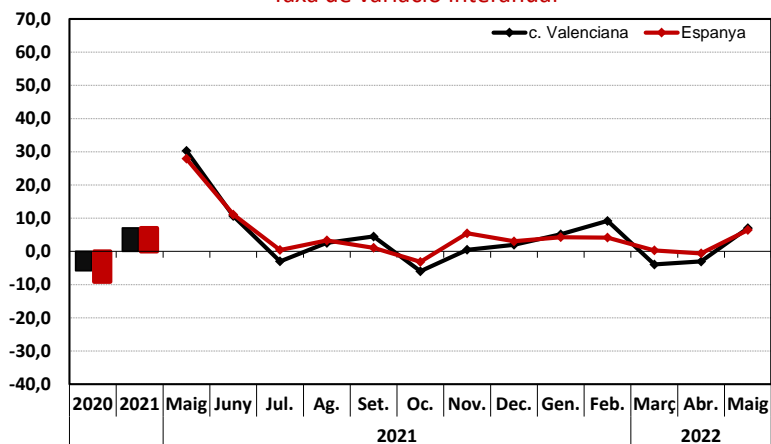


Font: Institut Nacional d'Estadística i elaboració pròpia.

4. Indústria

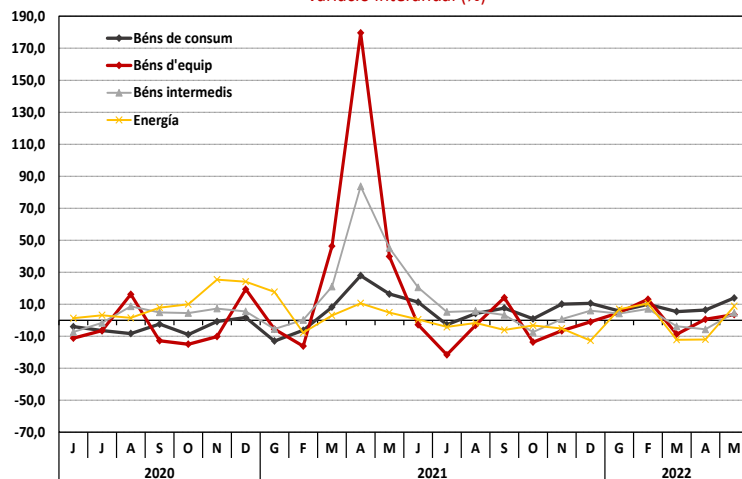
El mes de maig (última dada disponible) l'Índex de **Producció Industrial** en la **Comunitat Valenciana** va registrar un **increment del 7,0%** i acumulava, en el conjunt dels cinc primers mesos de 2022, un creixement mitjà del 2,7%. Per part seua, en el **conjunt nacional** l'increment interanual va ser del 6,5%, i l'acumulat en el període gener-maig va ser del 2,9%.

Índex General de producció industrial
Taxa de variació interanual



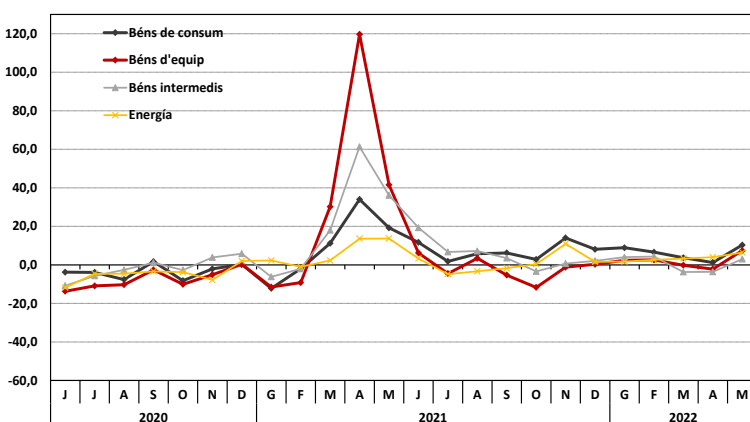
Per **destí econòmic dels béns**, tant en la Comunitat Valenciana com a Espanya, en tots es van produir increments **interanuals** al maig. En el cas de la Comunitat Valenciana, el major increment interanual es va donar en *Béns de consum* amb una taxa del 13,9%, seguit d'*Energia* (+8,8%), *Béns intermedis* (+3,5%) i finalment, *Béns d'equip* (+4,6%).

Índex general de producció industrial per destinació econòmica dels béns
Comunitat Valenciana
Variació interanual (%)



A Espanya el major increment en termes interanuals de l'ÍPI al maig es va registrar en els *Béns de consum*, amb un creixement del 10,3%, seguit de *Béns d'equip* amb un augment del 36,6%, *Energia* (+6,4%) i, finalment, *Béns intermedis* (+14,1%).

Índex general de producció industrial per destinació econòmica dels béns
Espanya
Variació interanual (%)



Font: Institut Nacional d'Estadística i elaboració pròpia.

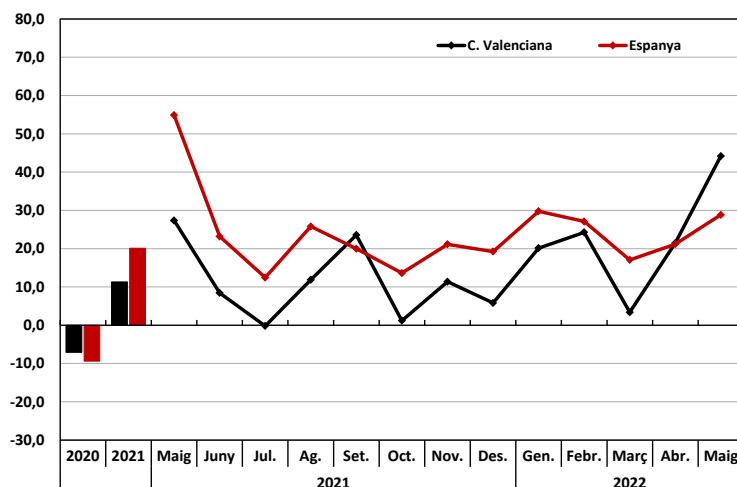
5. Comerç exterior

Les **exportacions** valencianes van aconseguir la xifra de 3.747,2 milions d'euros el mes de maig passat (última dada disponible), un 44,2% per damunt de la xifra aconseguida al maig de 2021 i un 14,4% per damunt del que es van incrementar les exportacions a nivell nacional (+28,8%), amb un total exportat de 35.045,1 milions d'euros.

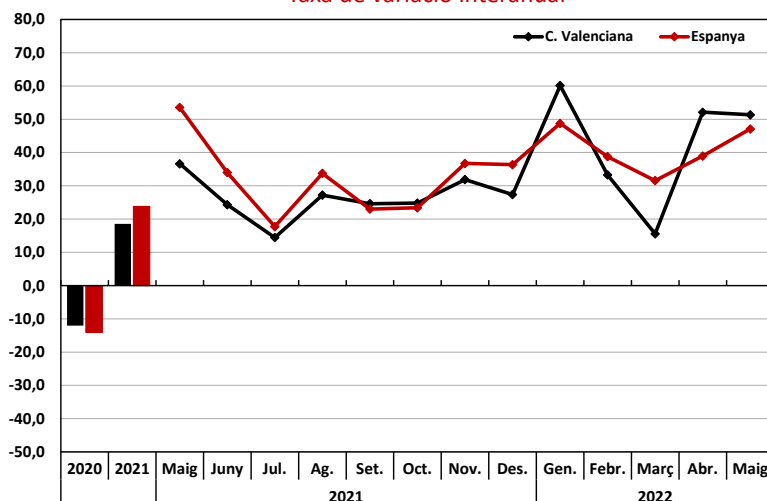
Per part seua, les **importacions en la Comunitat valenciana** van créixer un 51,3% en taxa interanual, mentre que en el conjunt nacional el van fer en un 63,9%.

En conseqüència, el **saldo comercial** de la Comunitat Valenciana va registrar en aquest mes un superàvit de 268,0 milions d'euros, un 10,6% menys que al maig de 2021 i la **taxa de cobertura** va aconseguir el 107,7%, set punts percentuals més que al maig de 2021. En el conjunt nacional, el salde de la balança comercial nacional va ser de -4.759 milions d'euros i la taxa de cobertura va ser del 88,0%.

Comerç exterior - Exportacions
Taxa de variació interanual



Comerç exterior - Importacions
Taxa de variació interanual



La **xifra d'exportacions acumulada entre gener i maig** en la Comunitat Valenciana va ser de 16.495,8 milions d'euros, la qual cosa suposa un increment del **22,0%** en taxa acumulada. A **nivell nacional**, la xifra d'exportacions acumulada en aquest període va ser de 155.969,6 milions d'euros, un 24,4% superior a la del mateix període del 2021. Per part seua, les importacions acumulades valencianes al maig van sumar la xifra de 16.216,3 milions d'euros, amb un ascens 41,5% (40,7% en tot el territori nacional).

El **superàvit de la balança comercial valenciana entre gener i maig** va ser de 280,0 milions d'euros, amb un descens del 85,6% respecte a l'acumulat del mateix període del 2021. A Espanya el dèficit acumulat va ser de 26.569,7 milions d'euros, enfront dels 4.419,6 milions d'euros de dèficit acumulat en 2021. La taxa de cobertura valenciana el citat període es va situar en el 101,7% mentre que la del conjunt nacional va ser del 85,4%.

Font: Ministeri d'Indústria, Comerç i Turisme i elaboració pròpia.

Segons l'informe mensual de comerç exterior de la Comunitat Valenciana de maig, publicat per la Direcció Territorial de Comerç de la Comunitat Valenciana, del Ministeri d'Indústria, Comerç i Turisme, en l'anàlisi relativa a l'evolució dels sectors econòmics del període gener-maig 2022, es matingué el lideratge exportador del sector d'Alimentació, *begudes i tabac* amb 3.424,2 milions d'euros, xifra un 6,0% més que en el mateix període de l'any anterior i que va representar el 20,8% del total exportat per la Comunitat. A continuació, es va situar el sector de les *semimanufactures* no químiques, amb 2.832,9 milions i un ascens del 17,2% en taxa acumulada. El gruix de les exportacions valencianes el completaren el sector del *Automòvil* i el dels *Productes químics* exportacions per valor de 2.471,9 i de 2.357,3 milions d'euros, respectivament, xifres un 27,6% i una 26,3% superiors a les del mateix període de l'any anterior. Aquests quatre sectors van representar el 67,3% del total de les exportacions valencianes entre gener i maig de 2022.

Per **àrees geogràfiques**, les vendes cap a la Unió Europea (UE) van continuar sent majoritàries (van representar un 56,9% del total de les exportacions valencianes) i van augmentar un 17,6% respecte als primers cinc mesos de 2021. Les vendes a l'Eurozona van representar el 48,6% del total i van augmentar un 15,8%, mentre que les destinades a la resta de la UE van ser un 8,3% del total i van repuntar un 29,3%.

Per **països**, destacà l'augment acumulat de les vendes a Itàlia (36,7%), Portugal (27,7%) i França (11,6%). En la resta d'Europa, les vendes a Turquia van créixer un 35,0% i les vendes al Regne Unit van augmentar un 21,8%. Quant a tercers destins van destacar els augments a l'Argentina (127,5%), Austràlia (68,7%), Mèxic (64%), Nigèria (58,8%), Taiwan (41,4%), el Canadà (38,7%), el Japó (32%) i Singapur (31,16%).