

Panel de Conjuntura

Direcció General d'Economia Sostenible

Número 47

Gener de 2022

Índex

.....

1. Afiliació a la Seguretat Social
2. Desocupació registrada
3. Inflació
4. Demanda interna



**GENERALITAT
VALENCIANA**

Conselleria d'Economia
Sostenible, Sectors Productius,
Comerç i Treball

1. Afiliació a la Seguretat Social

Durant el mes de desembre passat, el nombre de **persones afiliades** d'alta en la Seguretat Social va ser de 2.020.055, dada que mostra un creixement interanual del 4,4%, increment tres dècimes per damunt del que es va produir en el conjunt d'Espanya (4,1%), en què es van registrar un total de 19.824.911 persones afiliades.

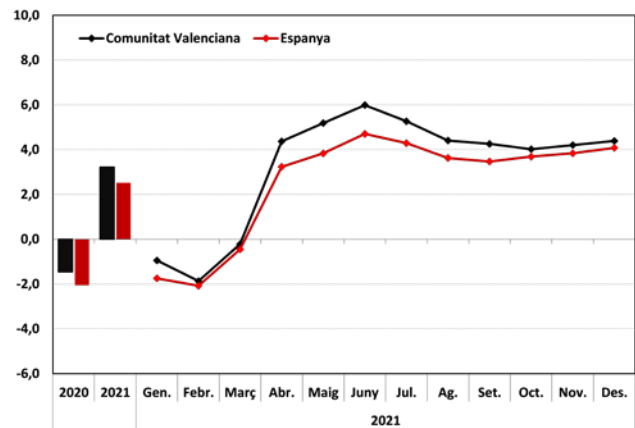
Durant l'any 2021, l'afiliació mitjana va augmentar un 3,2% respecte a l'any anterior. L'increment a Espanya en aquest període va ser més baix, concretament del 2,5%.

Per sectors econòmics, el desembre, tots van tindre un comportament positiu excepte l'agricultura, que va mostrar una taxa de variació interanual del -6,1%.

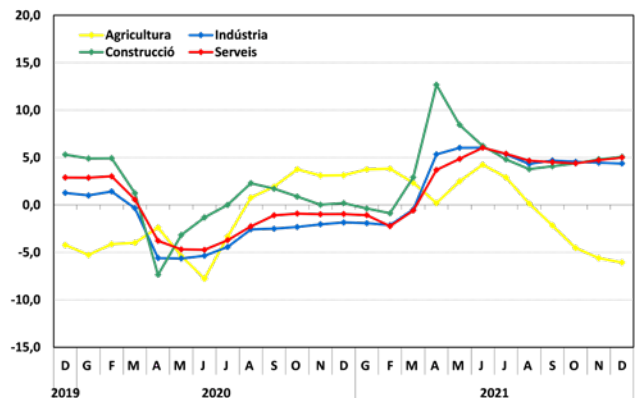
El major creixement en termes interanuals va tindre lloc en el sector de la construcció, en què l'afiliació es va incrementar un 5,1% respecte al mateix mes de l'any anterior. Hi segueixen els serveis, amb un augment del 5,0% i, finalment, la indústria, amb una taxa del 4,4%, totes en termes interanuals.

En el conjunt d'Espanya, també tots els sectors, a excepció de l'agrari, van aconseguir el desembre taxes de variació interanual positives. Els majors creixements es van produir en el sector de serveis, amb un augment del 4,8%. A continuació, es va situar la construcció, amb un 4,0% interanual i, finalment, la indústria, amb un creixement del 2,5%. Per contra, el sector agrari va mostrar en aquest mes una caiguda en l'afiliació del 2,2% respecte a desembre de 2020.

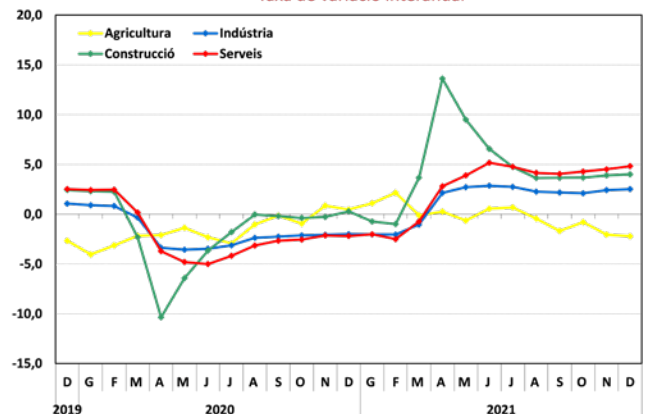
Afiliació a la Seguretat Social
Taxa de variació interanual



Afiliació a la Seguretat Social. C. Valenciana
Taxa de variació interanual



Afiliació a la Seguretat Social. Espanya
Taxa de variació interanual



Font: Ministeri d'Inclusió, Seguretat Social i Migracions i elaboració pròpia..

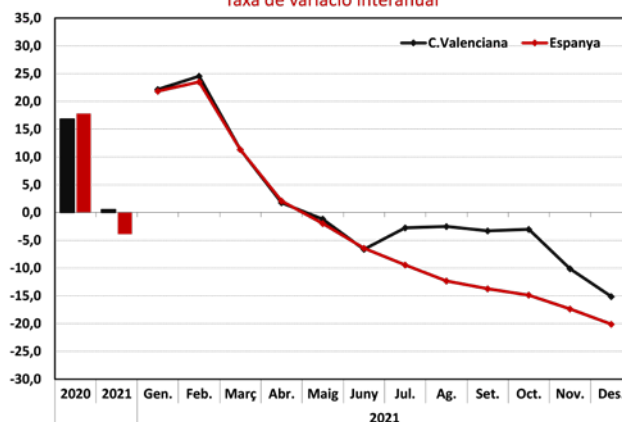
2. Desocupació registrada

El nombre de persones desocupades i registrades en les oficines dels serveis públics d'ocupació va sumar la xifra de 371.484 persones durant el mes de desembre passat, dada que mostra un notable descens del 15,1% respecte al mateix mes de l'any anterior. Aquesta caiguda en el nombre de persones desocupades va ser la major caiguda registrada des de mitjan 2017.

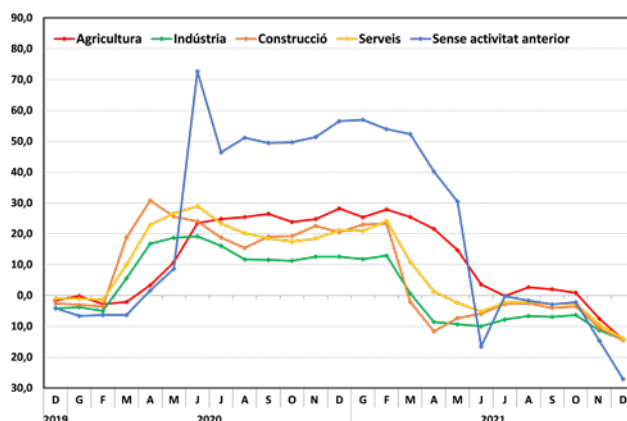
A Espanya, la caiguda va ser encara molt més gran. La desocupació va mostrar un important descens, amb un total de 3.105.905 aturats, que situa la taxa de variació interanual el desembre en el -20,1%. En termes absoluts, a Espanya, el nombre de persones desocupades inscrites en els serveis públics va disminuir en 782.232 persones.

Situant l'anàlisi per sectors, durant el mes de desembre tots els sectors d'activitat econòmica van registrar descensos importants de la desocupació en termes interanuals. La major disminució de la desocupació es va produir en el col·lectiu sense ocupació anterior, amb una caiguda del 27,1% respecte al mateix mes de l'any anterior. A continuació, es va situar el sector de la construcció, amb una disminució del 14,6%. Hi van seguir la indústria i l'agricultura, amb reduccions de 14,4% i del 14,3% respectivament i, finalment, el sector de serveis (-14,0%).

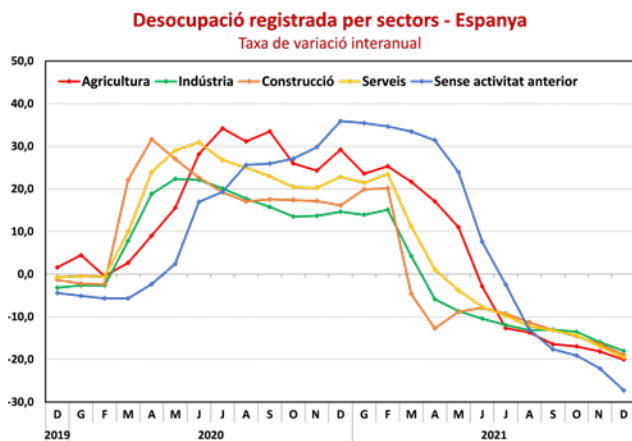
Desocupació registrada
Taxa de variació interanual



Desocupació registrada per sectors - C.Valenciana
Taxa de variació interanual



Font: Ministeri de Treball i Economia Social i elaboració pròpia.



En el conjunt d'Espanya també tots els sectors van mostrar caigudes importants en termes interanuals i superiors a les registrades a la Comunitat Valenciana. El major descens es va produir en el col·lectiu sense ocupació anterior, amb una reducció del 27,3% respecte al mateix mes de 2020. Hi van seguir el sector agrari, amb un descens del 20,1%, els serveis, amb una reducció del 19,6% i la construcció (-18,9%). Finalment, el sector industrial va assolir un registre negatiu del 18,0% respecte a desembre de l'any anterior.

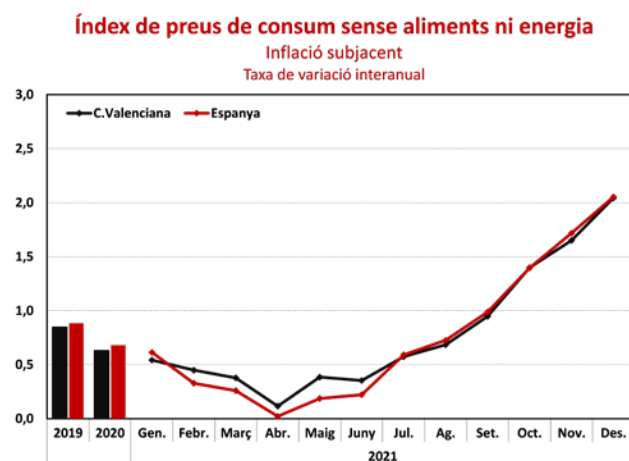
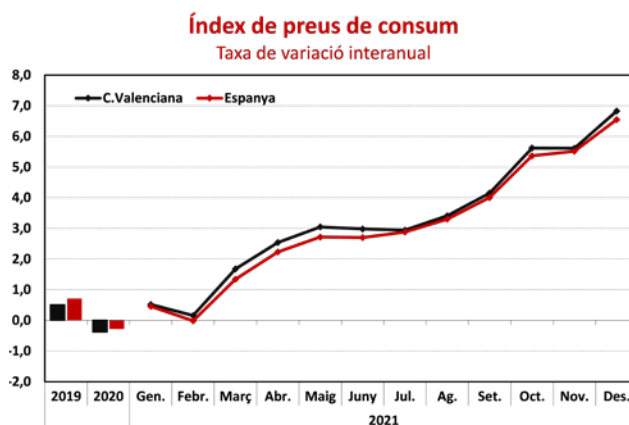
Font: Ministeri de Treball i Economia Social i elaboració pròpia.

3. Inflació

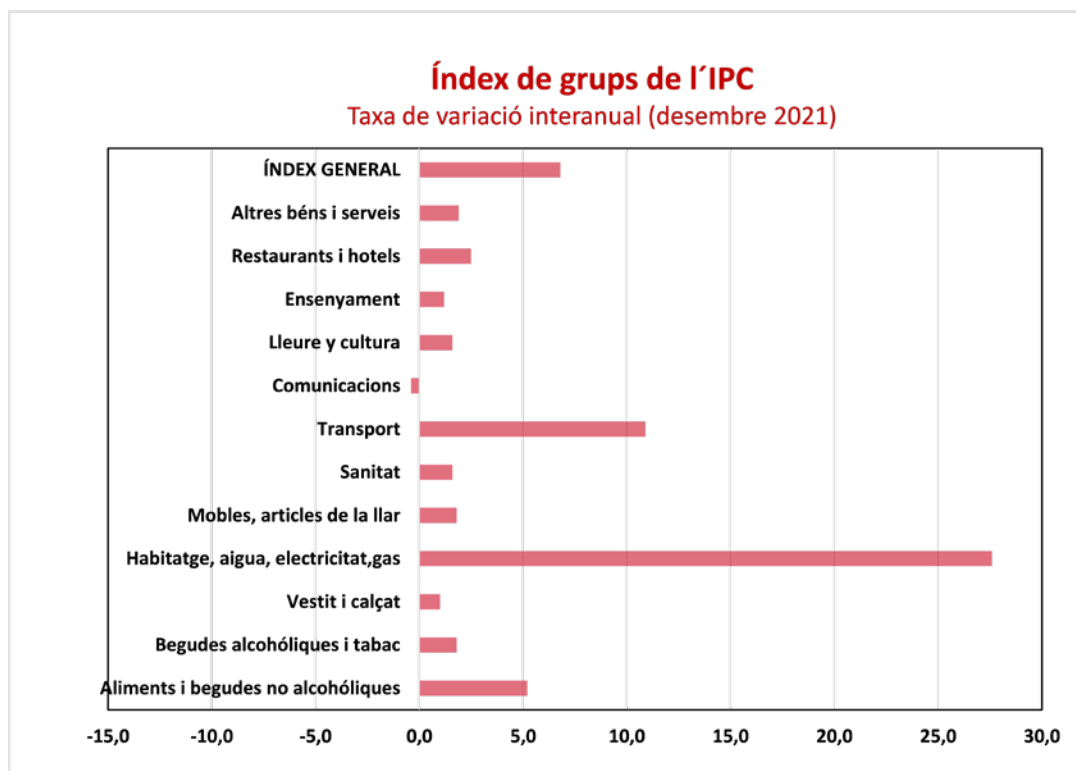
L'últim mes de l'any passat, l'índex de preus de consum (IPC) a la Comunitat Valenciana es va incrementar un 6,8% en relació amb el mateix mes de desembre de l'any 2020, taxa més d'un punt per damunt de la registrada el mes de novembre, segons les dades publicades per l'INE.

A Espanya, l'índex de preus de consum (IPC) va elevar la seua taxa interanual fins al 6,6% el mes de desembre, el seu nivell més alt en 29 anys malgrat la rebaixa de dues dècimes sobre l'estimació inicial publicada a finals del mes passat. Aquest tancament d'any situa la inflació mitjana de 2021 en el 3,1%, el seu nivell més alt des de 2011.

En el comportament interanual de l'IPC de desembre destaca la pujada dels preus de l'electricitat, major enguany que el desembre de 2020. De fet, la llum s'ha encarit l'últim any un 72%, tot i incloure les rebaixes impositives aplicades a la factura de l'electricitat. Descomptant aquestes rebaixes fiscals, la pujada interanual del preu de la llum seria del 96,8%. Si s'exclou la rebaixa de l'impost especial sobre l'electricitat i les variacions sobre altres impostos, l'IPC interanual va ser el desembre del 7,3%, huit dècimes més que la taxa general del 6,5%. Així ho reflecteix l'IPC a impostos constants que l'INE també publica en el marc d'aquesta estadística. Juntament amb l'electricitat, també el grup d'aliments va impulsar a l'alça la taxa interanual de la inflació, especialment per la pujada dels preus dels llegums i les hortalisses, del pa i els cereals i de la carn. A més, els serveis d'allotjament es van encarir el desembre en comparació amb el mateix mes de 2020 i la restauració va apujar els preus per damunt del que ho va fer un any abans.



Font: Institut Nacional d'Estadística i elaboració pròpia.



La inflació subjacent, que no inclou els preus dels productes energètics ni dels aliments no elaborats, el mes de desembre va augmentar un 2,0% respecte al mateix mes de l'any anterior a la Comunitat Valenciana, mentre que a Espanya ho va fer una dècima més (2,1%). La taxa de variació acumulada de la mitjana de l'any 2021 es va situar en el 0,8%, tant a la Comunitat Valenciana com a Espanya.

El mes de desembre la taxa de variació anual de l'**índex de preus al consum harmonitzat (IPCH)** es va situar en el 6,6%, més d'un punt per damunt de la registrada el mes anterior. La variació mensual de l'IPCH va ser de l'1,1%, un punt i sis dècimes superior a la taxa corresponent a la Unió Europea.

Si finalitzem l'anàlisi de l'IPC desglossant per grups de béns i serveis, el mes de desembre, tots els grups van registrar taxes de variació interanual positives a la Comunitat Valenciana excepte el grup de Comunicacions, que va registrar una disminució del 0,4% respecte a desembre de 2020. Els majors ascensos interanuals van tindre lloc en els grups d'Habitatge, aigua, electricitat i gas, amb un increment del 27,6%; Transport, amb un ascens del 10,9% en termes interanuals; i Aliments i begudes no alcohòliques, que va veure incrementats els seus preus un 5,2%. La resta de grups van registrar creixements més suaus compresos en una banda entre l'1,0% i 2,5%.

Font: Institut Nacional d'Estadística i elaboració pròpia.

4. Demanda interna

L'índex general de comerç minorista (ICM), mesurat a preus constants, va experimentar un ascens de l'1,4% el mes de novembre passat respecte al mateix mes de l'any anterior. En el període comprés entre gener i novembre del passat exercici, aquest índex va augmentar un 3,4% (expressat com a taxa de variació de la mitjana des de principi d'any).

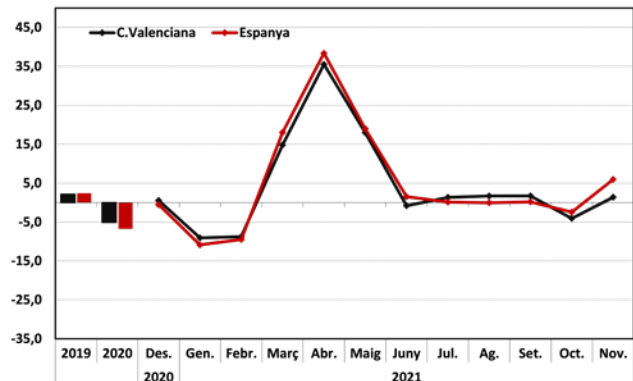
Per la seua part, en el conjunt del territori nacional, el creixement interanual del mes de novembre va ser notablement superior al registrat a la Comunitat Valenciana, l'índex va augmentar prop d'un 6,0%; la variació de la mitjana de l'any 2021 va ser del 3,9%.

Si s'observa l'índex en termes de **personal ocupat**, al novembre es va produir un increment interanual del 2,5%, taxa idèntica a l'observada a escala nacional. No obstant això, l'increment produït al llarg del període gener-novembre va ser menor, concretament un 1,9% a la Comunitat Valenciana mentre que a l'Estat va ser encara més baix (0,4%).

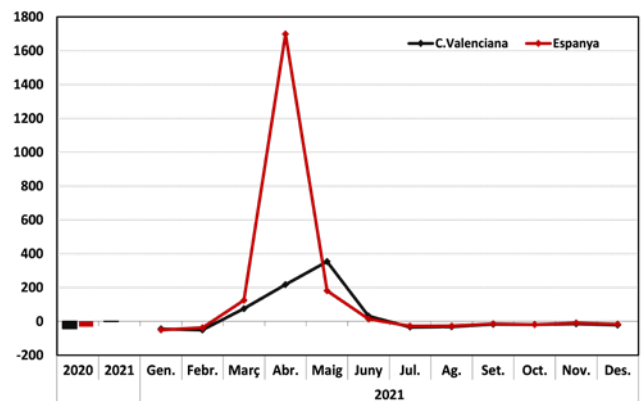
D'altra banda, durant el mes de **desembre passat, es van matricular un total de 7.987 turismes a la nostra Comunitat**, mentre que en el quart trimestre de l'any la matriculació va aconseguir la xifra de 20.626 unitats. L'any 2021 es van matricular un total de 90.558 vehicles de turisme a la Comunitat Valenciana. En el conjunt d'Espanya les matriculacions de turismes el desembre van ser de 96.287 unitats, i el total del període d'octubre a desembre va ser de 240.721 unitats. Durant l'any 2021, la matriculació de turismes en tot el territori nacional no va arribar al milió d'unitats, concretament van ser 953.757 unitats matriculades.

La caiguda en termes interanuals aquest mes de desembre va ser més acusada que en mesos precedents, la matriculació de turismes va descendir un 22,0% el desembre, mentre que a Espanya ho va fer un 16,7%. La caiguda del quart trimestre va ser lleugerament menys acusada (-18,9% i -15,2%, respectivament). En l'acumulat de gener a desembre, la matriculació de vehicles de turisme va disminuir prop d'un punt (-0,8%) a la Comunitat mentre a tot el territori nacional, la matriculació va augmentar un 1,5%.

Índex general de comerç al detall (ICD). Xifra de negocis
Taxa de variació interanual (%)



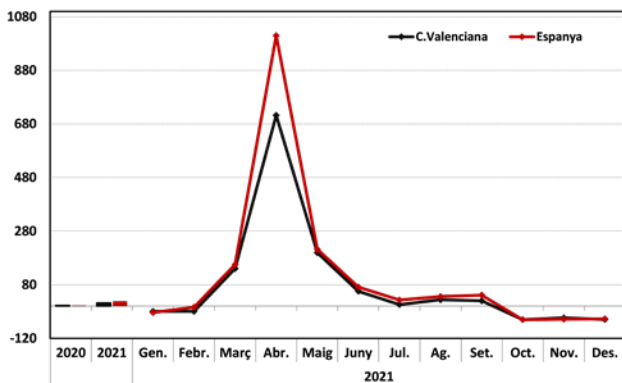
Taxa de variació interanual (%)



Font (ICM): Institut Nacional d'Estadística i elaboració pròpia.

Font (Matriculació): Direcció General de Trànsit, Ministeri de l'Interior i elaboració pròpia.

Matriculació de vehicles de càrrega
Taxa de variació interanual (%)



El mes de desembre passat la **matriculació de vehicles de càrrega** va patir una brusca caiguda de prop d'un 50% respecte al mateix mes de l'any anterior (-47,4% a Espanya). Per la seua banda, l'acumulat del quart trimestre de l'exercici ho va fer un 48,2% (48,9% a Espanya). En l'exercici 2021 es van matricular un total de 19.448 vehicles de càrrega, amb una taxa de variació acumulada del 12,7%, mentre que les unitats matriculades en tot el territori nacional van ser de 267.905, amb un increment acumulat tot l'any del 18,7%.

Entre gener i desembre de 2021, es van vendre 953.757 unitats de vehicles de turisme, segons les dades facilitades per la Direcció General de Trànsit, la qual cosa ha suposat un 1,5% més que en 2020 però un 31% menys que en el mateix període de 2019.

La pandèmia, la incertesa, la consegüent crisi econòmica i l'escassetat de microxips a escala global han impedit que 2021 siga l'any de la recuperació per a les matriculacions de cotxes, segons l'Associació Espanyola de Fabricants d'Automòbils i Camions, Anfac. De fet, tots els segments de mercat han reduït els seus lliuraments el mes de desembre sobre el mateix mes de l'any passat.

“L'any 2021 ha resultat ser fins i tot més complicat pel que fa a matriculacions que l'anterior, malgrat els tancaments provocats per la pandèmia. A la incertesa i la crisi econòmica provocada per la Covid-19, s'afeg l'escassetat de producte per la falta de semiconductors i els colls de botella en la logística. És necessari estimular la demanda i la descarbonització amb altres eines, com les infraestructures de recàrrega i la renovació del parc automobilístic, que tanca l'any amb una edat mitjana superior als 13 anys. Entenem que la situació conjuntural dels microxips anirà millorant al llarg de 2022, i això alliberarà part de la demanda estancada que hi ha ara i que els fons europeus permetran avançar en la recuperació, fet que redundarà en un increment de les matriculacions”, expliquen des d'Anfac.

Per la seua banda, segons l'últim comunicat de Faconauto, patronal que integra associacions de concessionaris oficials de les marques automobilístiques i de maquinària agrícola del mercat, assenyala que el 2021 es pensava que seria l'any de la recuperació de l'automoció, però l'impacte de la crisi dels microxips, amb la consegüent falta d'estoc, i els vaivens de la crisi sanitària han impedit complir amb les expectatives dels concessionaris. El resultat ha sigut una repetició de les mateixes xifres de 2020, és a dir, s'han patit dos anys consecutius de pandèmia en l'automoció.

De cara a 2022, impulsar el mercat torna a ser la prioritat. Faconauto maneja un parell d'escenaris en les seues previsions: un d'optimista, en què es matricularien al voltant de 970.000 unitats, la qual cosa suposaria un creixement de les matriculacions del 13%, i un altre de pessimista en el qual a penes se sobrepassarien les 900.000 unitats. Des de la incertesa actual, aquests escenaris

Fuente: Dirección General de Tráfico, Ministerio del Interior y elaboración propia.

dependran sobretot de l'evolució de la pandèmia i, en termes de mercat, de com continue repercutint la crisi dels microxips i de quantes vendes retraga la pujada de l'impost de matriculació.

Finalment, segons **Ganvam**, Grup Autònom Nacional de Venedors d'Automòbils, Camions i Motocicletes, la falta de microxips ha provocat que el mercat tanque pràcticament en línia amb l'any anterior, quan per efecte de la pandèmia les matriculacions van retrocedir a nivells de 2014, que ens va retornar a xifres de la crisi econòmica d'aleshores. Tot apunta al fet que l'escassetat de semiconductors es prolongarà durant el recentment estrenat exercici, al qual a més afegirem els efectes de la falta de voluntat política per a neutralitzar la pujada de l'impost de matriculació; un escenari que ens fa fiar la recuperació a 2023.