

Panel de Conjuntura

Direcció General d'Economia Sostenible

Número 52

Juny de 2022

Índex

.....

1. Afiliació a la Seguretat Social
2. Desocupació registrada
3. Inflació
4. Construcció
5. Turisme



**GENERALITAT
VALENCIANA**

Conselleria d'Economia
Sostenible, Sectors Productius
Comerç i Treball

1. Afiliació a la Seguretat Social

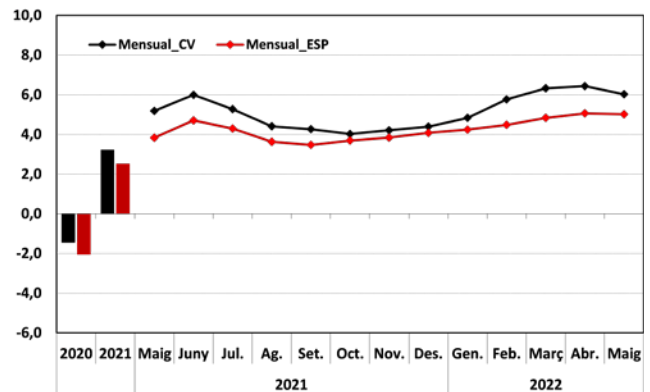
Les persones **afiliades en alta laboral** en el règim de la Seguretat Social el mes de maig es van situar en 2.038.839, registrant un creixement del 6,0 % respecte a les corresponents al mateix mes de l'any anterior. En el conjunt d'Espanya aquest increment va ser inferior, del 5,0 %, amb un total de 20.232.723 persones afiliades.

Per **sectors econòmics**, al mes de maig l'afiliació a la Comunitat Valenciana va augmentar en tots aquests en termes interanuals excepte en el sector agrari on aquesta es va reduir un 3,5 %.

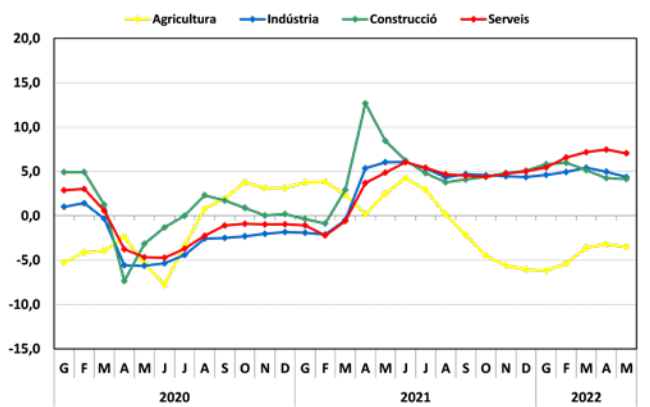
El major increment en termes interanuals es va produir en el sector serveis, amb una taxa de creixement del 7,0 %. El va seguir la indústria amb un augment del 4,4 % i finalment la construcció amb un increment del 4,1 %.

En el conjunt d'Espanya, també tots els sectors mostren taxes de variació interanual positives excepte l'agrari, que va registrar una disminució del 3,1 % respecte a maig de 2021. Va destacar el creixement del sector serveis, amb un augment del 6,2 %, seguit de la construcció (2,9 %) i finalment la indústria, amb un augment del 2,6 %.

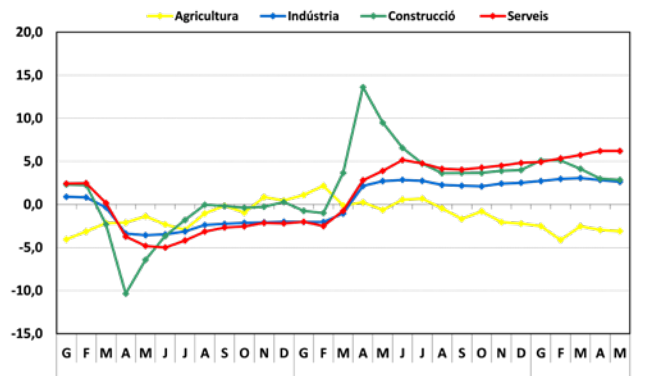
Afiliació a la Seguretat Social
Taxa de variació interanual



Afiliació a la Seguretat Social. C. Valenciana
Taxa de variació interanual



Afiliació a la Seguretat Social. Espanya
Taxa de variació interanual



Font: Ministeri d'Inclusió, Seguretat Social i Migracions i elaboració pròpia.

2. Desocupació registrada

Les persones registrades el mes de maig en les oficines dels serveis públics d'ocupació van arribar a 352.711, la qual cosa va suposar un **descens del 19,0 %** respecte al mateix mes de l'any anterior. Així, l'atur registrat a la Comunitat Valenciana es va reduir en 82.554 persones en termes absoluts respecte a maig de 2021.

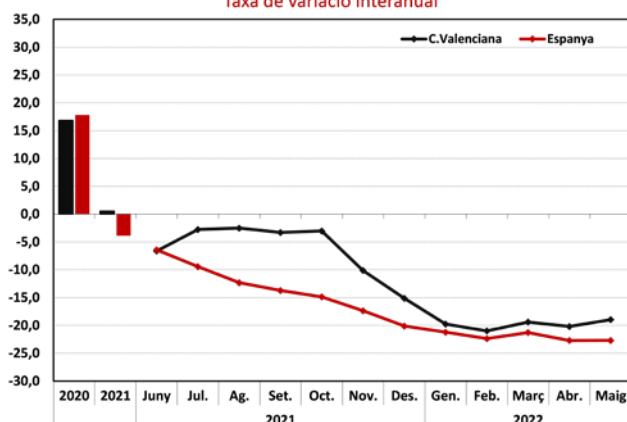
Per part seua, en el conjunt d'Espanya la desocupació registrada es va reduir en major mesura, un 22,7 % amb 858.259 persones desocupades menys que en el mateix mes de l'any anterior, fins a situar-se la desocupació per davall dels 3.000.000 de persones per primera vegada des de finals de 2008. Concretament la desocupació es va situar en 2.922.991 persones.

En termes intermensuals la desocupació registrada el mes de maig es va reduir un 1,3 %, disminuint en 4.516 persones. A Espanya l'atur va disminuir en 99.512 persones, la qual cosa va suposar una disminució del 3,3 % respecte al mes d'abril.

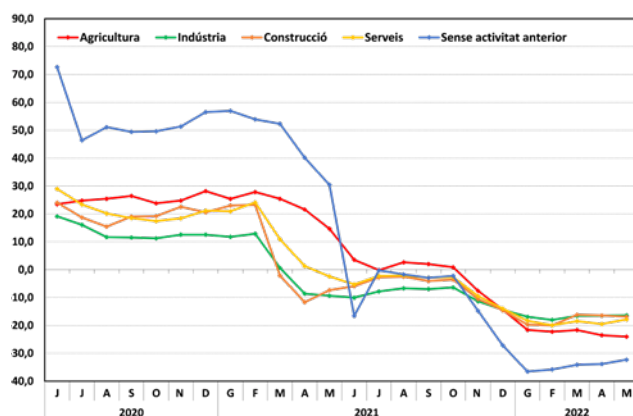
Per sectors, tots van mostrar al mes de maig una reducció important respecte al mateix mes de l'any anterior.

La major reducció es va produir en el col·lectiu sense ocupació anterior amb una taxa de variació interanual del - 32,3 %. En segon lloc, es va situar l'agricultura, amb una disminució del 24,0 %, seguida del sector serveis que va registrar una caiguda del 17,8 %. A continuació, en construcció i indústria les reduccions van ser del 16,8 % i del 16,4 %, respectivament.

Desocupació registrada
Taxa de variació interanual

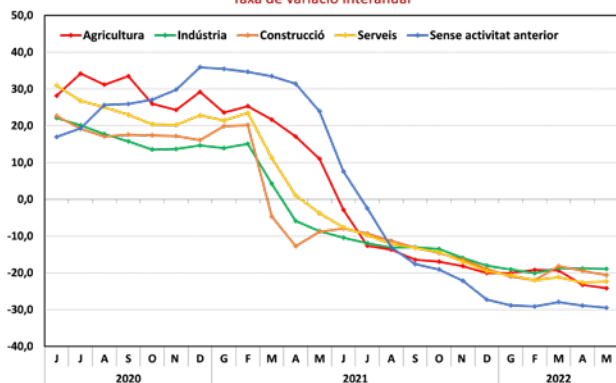


Desocupació registrada per sectors - C.Valenciana
Taxa de variació interanual



Font: Ministeri de Treball i Economia Social i elaboració pròpia.

Desocupació registrada per sectors - Espanya
Taxa de variació interanual



En el conjunt d'Espanya el comportament ha sigut similar, la desocupació es va reduir significativament en tots els sectors en termes interanuals al mes de maig. El major descens es va produir en el col·lectiu sense ocupació anterior, amb una reducció del 29,5 %. El van seguir l'agricultura i els serveis, amb descensos del 24,2 % i del 22,4 %, respectivament. A continuació, es va situar la construcció, amb una reducció del 20,6 % i finalment la indústria (-18,9 %).

Font: Ministeri de Treball i Economia Social i elaboració pròpia.

3. Inflació

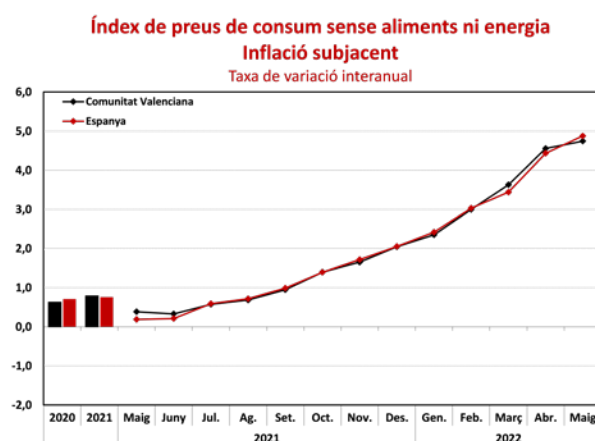
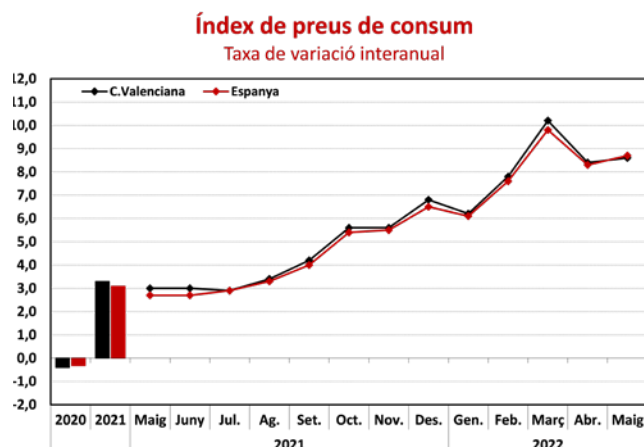
El mes de maig passat, l'índex de preus de consum a la Comunitat valenciana va augmentar un 8,6 % respecte al mateix mes de l'any anterior, una dècima menys que a Espanya. La taxa de variació mitjana de gener a maig es va situar en el 8,3 %, respecte al mateix període de l'any anterior.

La inflació es va situar al maig en el 8,6 % interanual, repunt en què va influir l'encariment dels carburants i d'alguns aliments frescos com els cereals, lactis, ous i carn, segons la nota de premsa publicada per l'Institut Nacional d'Estadística.

D'aquesta manera, els preus de consum reprenen la senda alcista després de moderar-se 1,8 punts de colp a l'abril, fins a situar-se en el 8,4 %. La dada de maig està 1,6 punts per davall del pic de març, quan l'IPC va arribar al 10,2 %, la seua taxa més alta en quasi 37 anys.

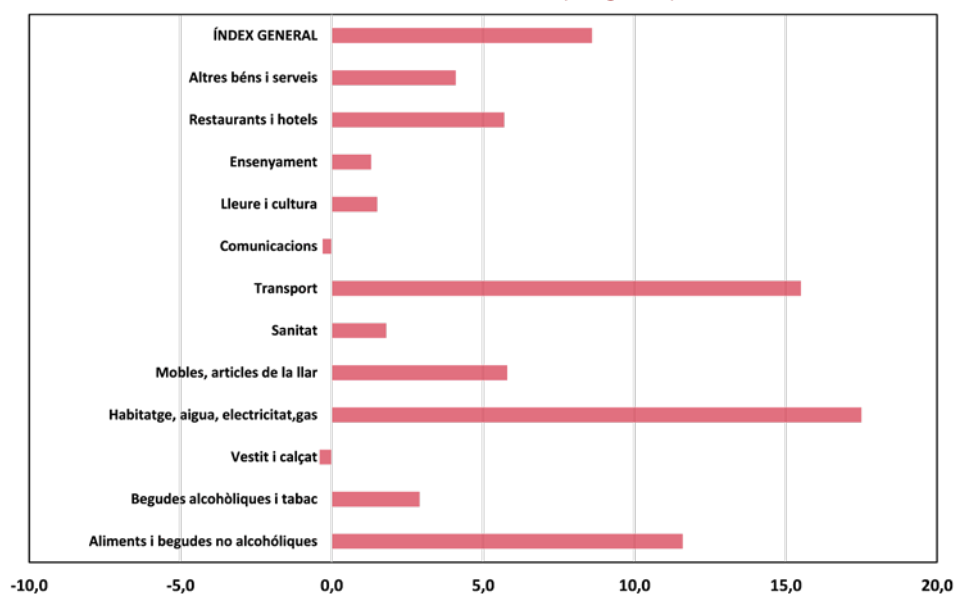
La inflació subjacent, que no inclou els preus dels productes energètics ni dels aliments no elaborats, es va situar en el 4,7 % el mes de maig, i va arribar també a un nivell rècord. En el conjunt d'Espanya va arribar a la xifra del 4,9 %. La taxa de variació mitjana d'aquest indicador es va situar en el 3,7 % en el que va d'any, mentre que a Espanya es va situar lleugerament per davall (3,6 %).

L'índex de preus de consum harmonitzat (IPCH) al mes de maig va registrar una taxa de variació interanual del 8,5 %, xifra dues dècimes superior a la del mes anterior. En l'Eurozona la taxa de variació interanual d'aquest índex es va situar en el 8,1 %.



Font: Institut Nacional d'Estadística i elaboració pròpia.

Índex de grups de l'IPC Taxa de variació interanual (Maig 2022)



Desagregant l'anàlisi per grups de béns i serveis, al mes de maig els preus de pràcticament tots aquests van registrar taxes de variació interanual positives a la Comunitat Valenciana excepte els grups de Comunicacions i de Vestit i calçat, que van registrar disminucions del 0,3 % i del 0,4 % respecte a maig de l'any anterior, respectivament. Els majors ascensos interanuals van tindre lloc en els grups d'Habitatge, aigua, electricitat i gas, amb un increment del 17,5 %, Transport amb un del 15,5 %, Aliments i begudes no alcohòliques que van veure incrementats els seus preus un 11,6 %, Mobles i articles amb una pujada del 5,8 % i Restaurants i hotels que van registrar un augment del 5,7 %.

Segons l'INE, l'escalada es deu a les pujades dels preus dels carburants i de la restauració, majors aquest mes de maig que el de l'any passat, i a l'encariment dels aliments, entre els quals destaquen pa i cereals, formatge i ous i carn. Per contra, van baixar els preus dels llegums i hortalisses.

En concret, l'alça dels combustibles va portar a la taxa interanual del grup de transport fins al 15,5 %, mentre que els preus de la restauració van provocar que el grup d'hotels, cafés i restaurants elevara la seua taxa fins al 5,7 %. En el grup dels aliments, la taxa interanual va escalar nou dècimes, fins a l'11,6 %, la més alta en 28 anys.

Per contra, al maig van disminuir els preus dels paquets turístics i de l'electricitat i, en menor mesura, del gasoil per a calefacció.

Font: Institut Nacional d'Estadística i elaboració pròpia.

4. Construcció

La **licitació oficial** de la construcció va registrar el mes de març passat una pujada del 36,5 % en termes interanuals, amb un valor total de 122.837 milers d'euros.

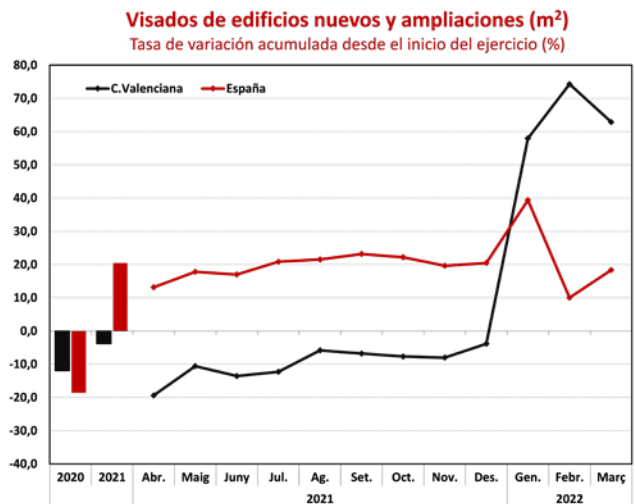
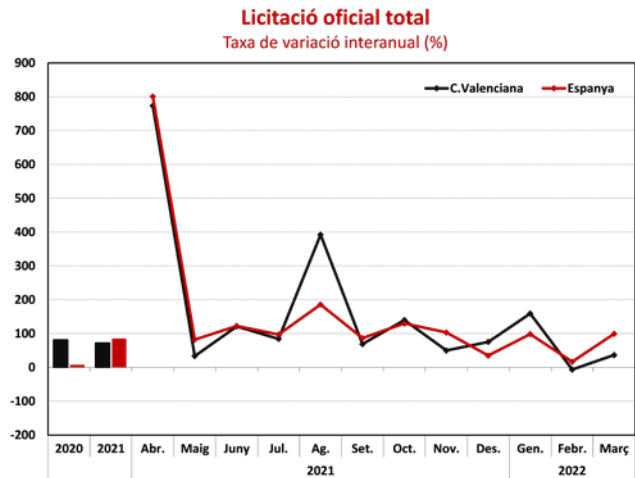
En el conjunt d'Espanya l'increment registrat va ser més inflat, i es va situar per damunt del de la Comunitat. Concretament el mes de març la llicitació oficial a Espanya va augmentar un 99,2 % respecte al març de l'any anterior.

En l'**acumulat dels tres primers mesos de l'any 2022** es va licitar obra pública per un import total de 315.499 milers d'euros, la qual cosa va suposar un augment del 60,2 % respecte al mateix període de 2021, taxa, en aquest cas, inferior a la registrada a nivell nacional, on l'increment de la llicitació de gener a març va ser del 73,2 %.

Dels 315.499 milers d'euros destinats a la llicitació oficial d'obra en el primer trimestre de l'any, 221.397 corresponen a la part destinada a edificació, incrementant-se un 103,0 % en taxa interanual acumulada, mentre que la resta, 94.102 milers d'euros, es van destinar a la part d'obra civil, amb un lleuger ascens del 7,0 %.

Quant als **visats de direcció d'obra**, aquests van augmentar al març un 49,5 % respecte al mateix mes de l'any anterior. En el total del primer trimestre de l'exercici la variació acumulada es va situar en el 62,9 %, i va arribar a la xifra total de 851.077 metres quadrats de superfície.

Per contra, a nivell nacional els visats de direcció d'obra només van créixer un 18,3 % en l'acumulat de gener a març i van registrar un total de 7.365.687 metres quadrats de superfície visada.



Font: Ministeri de Transports, Mobilitat i Agenda Urbana i elaboració pròpia.

5. Turisme

L'activitat en el subsector turístic, el mes d'abril del present exercici ha tingut uns **resultats molt millors que els del mateix mes de l'any anterior i ja se situa lleugerament per damunt de les xifres pre-pandèmia.**

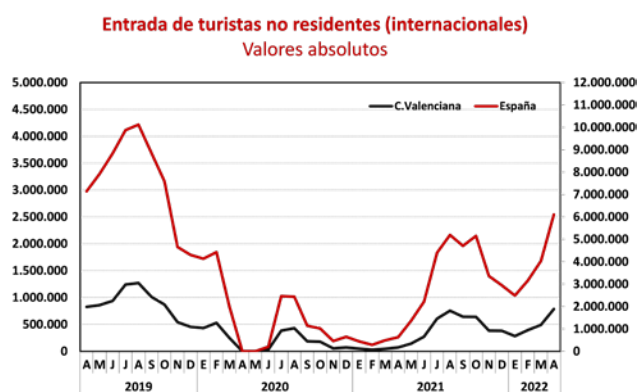
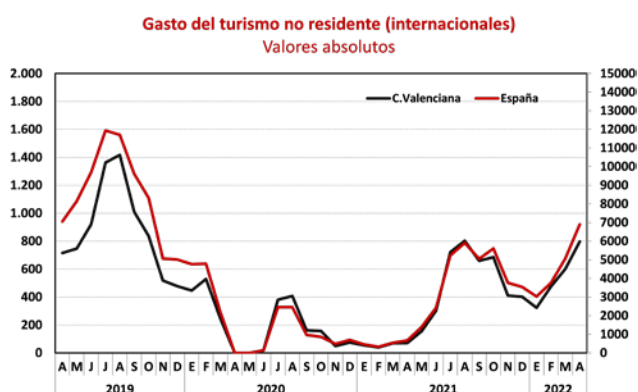
La despesa dels turistes no residents (internacionals) va arribar en aquest mes d'abril als 797,43 milions d'euros, la qual cosa va suposar un **notable increment enfront dels 71 milions registrats en el mateix mes de 2021**, i mostra una xifra lleugerament superior a la corresponent a **abril de 2019** (715 milions), moment en què encara no havia fet irrupció la pandèmia.

A Espanya, a l'abril d'aquest exercici la despesa va ser de 6.900,6 milions d'euros, superant àmpliament els 668 milions aconseguits en el mateix mes de 2021, però encara lleugerament per davall de la despesa dels turistes internacionals que va tindre lloc a l'abril de 2019 (7.056 milions).

Per part seua, les **entrades de turistes no residents** encara no han arribat a les xifres prèvies a la pandèmia.

Així, al mes d'abril les entrades de turistes internacionals se situen en els 783.987 enfront de les 71.493 entrades del mateix mes de l'any anterior; no obstant això, continuen per davall dels valors aconseguits a l'abril de 2019 (826.158).

A **Espanya** el comportament ha sigut similar, s'observa una gran millora respecte a les dades de l'any anterior, però sense aconseguir encara els valors de 2019. A l'abril del present exercici es va registrar un total de 6.102.142 entrades de turistes internacionals, mentre que en aquest mes de l'any anterior les entrades van ser únicament de 629.206 (7.146.033 entrades en aquest mes de 2019).



Font: Institut Nacional d'Estadística i elaboració pròpia.