

# Panel de Conjuntura

Direcció General d'Economia Sostenible

Número 55

Octubre de 2022

## Índex

.....

1. Afiliació a la Seguretat Social
2. Desocupació registrada
3. Inflació
4. Serveis
5. Turisme



**GENERALITAT  
VALENCIANA**

Conselleria d'Economia  
Sostenible, Sectors Productius,  
Comerç i Treball

# 1. Afiliació a la Seguretat Social

El nombre de **persones afiliades en alta** en el règim de la Seguretat Social es va situar en 2.016.423 al mes de setembre, i això ha suposat un **increment interanual del 3,6%**, creixement que ha sigut tres dècimes superior al que s'ha produït en el conjunt d'Espanya (3,3%), on l'afiliació va arribar als 20.180.287 persones.

Si es desagrega per **sectors econòmics**, s'observa que tots aquests van tenir un comportament positiu al mes de setembre, excepte l'agricultura, que va mostrar un retrocés interanual del -7,6%.

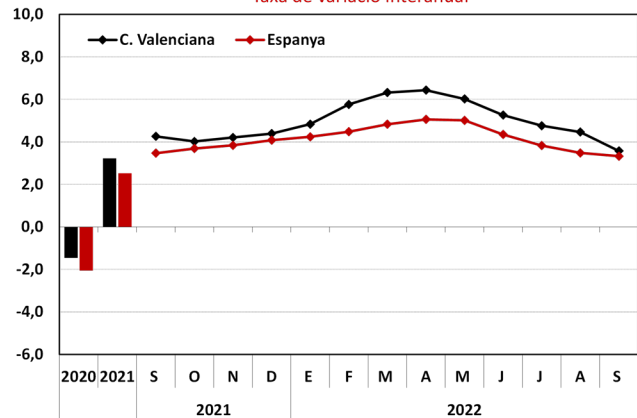
El major creixement en termes interanuals es va produir en el sector de la construcció, on es va incrementar l'afiliació un 4,7% respecte al mateix mes de l'any anterior. Li segueixen els serveis, amb un creixement del 4,1%, i finalment la indústria, amb una taxa del 3,1%.

En el conjunt d'Espanya, els distints sectors van oferir un comportament similar a l'experimentat a la Comunitat Valenciana.

El sector agrari va registrar una baixada del 3,0%, mentre que la resta de sectors productius van augmentar en termes interanuals; primerament ho va fer el sector terciari amb una pujada del 4,0%, seguit del sector de la construcció amb un augment del 3,0%, per a situar-se en últim lloc la indústria, amb un creixement del 2,1% respecte al setembre de l'any anterior.

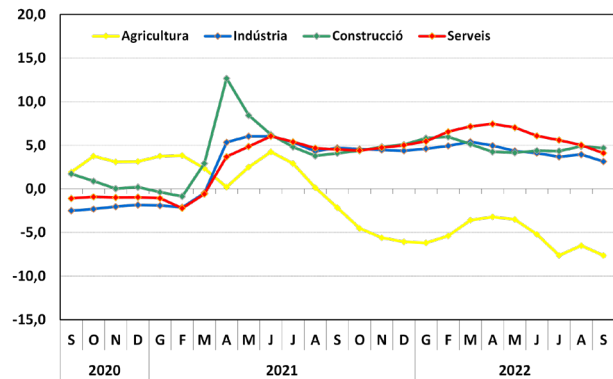
**Afiliació a la Seguretat Social**

Taxa de variació interanual



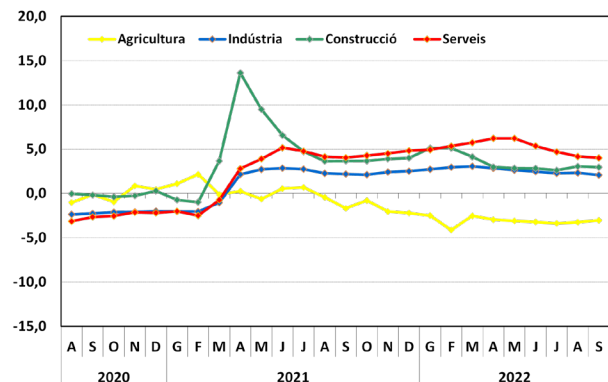
**Afiliació a la Seguretat Social. C. Valenciana**

Taxa de variació interanual



**Afiliació a la Seguretat Social. Espanya**

Taxa de variació interanual



Font: Ministeri d'Inclusió, Seguretat Social i Migracions i elaboració pròpia.

## 2. Desocupació registrada

Durant el passat mes de setembre es van registrar un total de **351.575 persones desocupades** en les oficines dels serveis públics d'ocupació, la qual cosa va suposar una notable **baixada del 16,9%** respecte al mateix mes de l'any anterior.

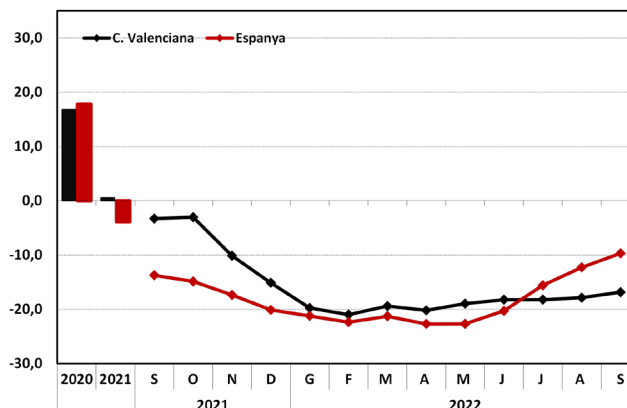
En el conjunt d'Espanya, la caiguda va ser molt menor i es va situar en el 9,7%, amb un total de persones desocupades de 2.941.919. En termes absoluts, la desocupació registrada es va reduir en 71.326 persones respecte al mateix mes de l'any anterior.

En l'àmbit nacional, el nombre de persones desocupades va disminuir en 315.883 persones. En termes intermensuals, la Comunitat Valenciana va mostrar una reducció de la desocupació del 0,4%, amb 1.250 persones desocupades menys que al mes d'agost. Per contra, a Espanya es va incrementar la desocupació un 0,6% respecte al mes d'agost.

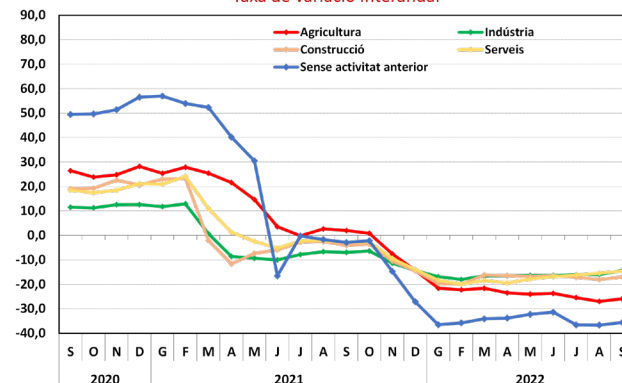
En analitzar el comportament per sectors, al mes de setembre tots van mostrar elevats descensos de la desocupació respecte al mateix mes de l'any anterior. La major reducció de la desocupació es va produir en el col·lectiu sense ocupació anterior, amb una taxa de variació interanual del -35,6%, seguit de l'agricultura, amb una disminució del 25,9%. A continuació, se situen la construcció i els serveis, amb reduccions del 17,0% i del 14,6%, respectivament, i finalment la indústria, en què el nombre de persones desocupades va disminuir un 14,3% respecte al setembre de l'any anterior.

En l'àmbit nacional, també tots els sectors van mostrar fortes caigudes en termes interanuals. La baixada més gran va tenir lloc en el sector de la construcció, que va mostrar una reducció de l'11,9%; seguit del col·lectiu sense ocupació anterior, amb una baixada de l'11,6%; el sector industrial, amb una reducció del 10,3%, i l'agricultura, amb una caiguda del nombre de persones desocupades del 9,8%. Finalment, el sector serveis va registrar una caiguda del 9,1% respecte al mateix mes de 2021.

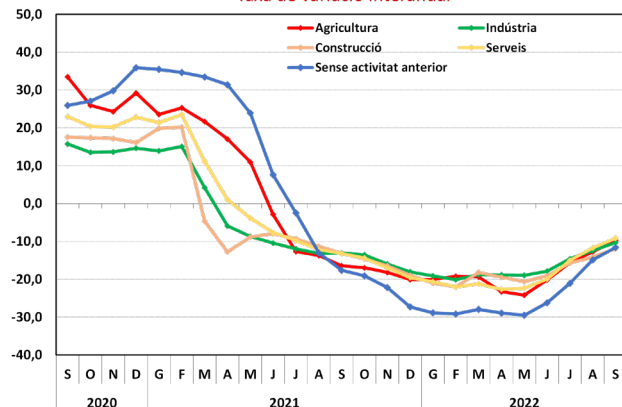
**Desocupació registrada**  
Taxa de variació interanual



**Desocupació registrada per sectors. C. Valenciana**  
Taxa de variació interanual



**Desocupació registrada per sectors. Espanya**  
Taxa de variació interanual



Font: Ministeri de Treball i Economia Social i elaboració pròpia.

### 3. Inflació

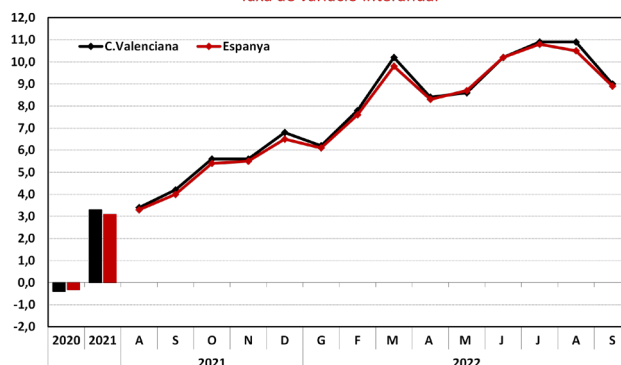
Al setembre, l'índex de preus de consum a la Comunitat Valenciana va augmentar un 9,0% en termes interanuals. Amb aquest increment acumula ja una pujada del 9,2% des que va començar l'any fins a hui, és a dir, en els tres primers trimestres d'aquest 2022. Les xifres en el cas d'Espanya són molt similars (8,9% interanual i 9,0% acumulat des de principi d'any).

Van destacar per la seua influència en l'increment de l'IPC en termes anuals a la **Comunitat Valenciana**, sobretot els grups d'aliments i begudes no alcohòliques (14,6%), habitatge, aigua, electricitat i gas (13,9%), i transport (10,7%).

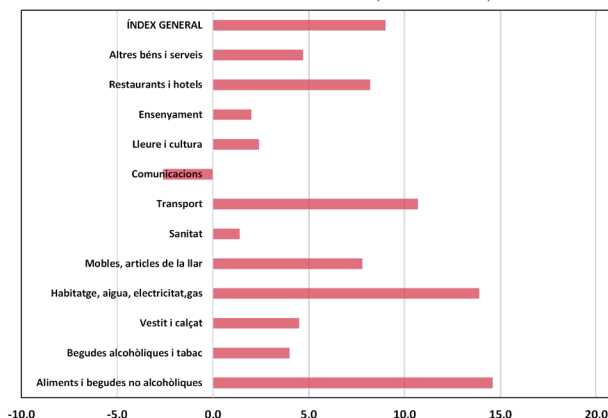
A **Espanya**, la taxa anual de l'índex de preus de consum (IPC) general al mes de setembre és del 8,9%. Aquesta taxa és més d'un punt i mig menor que la registrada el mes anterior. El grup amb major influència positiva va ser el d'aliments i begudes no alcohòliques, que situa la seua taxa anual en el 14,4%, sis dècimes superior a la del mes passat i la més alta des del començament de la sèrie al gener de 1994.

Els grups que van destacar per la seua influència en la baixada de l'esmentada taxa van ser: habitatge, que disminueix la seua variació més de 10 punts i mig, fins al 4,2%, a causa de la baixada de l'electricitat enfront de la pujada del setembre de 2021, i transport, amb una taxa del 9,4%, més de dos punts inferior a la del mes anterior. Aquesta evolució està causada per la baixada del preu dels carburants i lubricants, enfront de l'augment registrat al setembre de 2021, i la baixada en els serveis de transport.

**Índex de preus de consum**  
Taxa de variació interanual



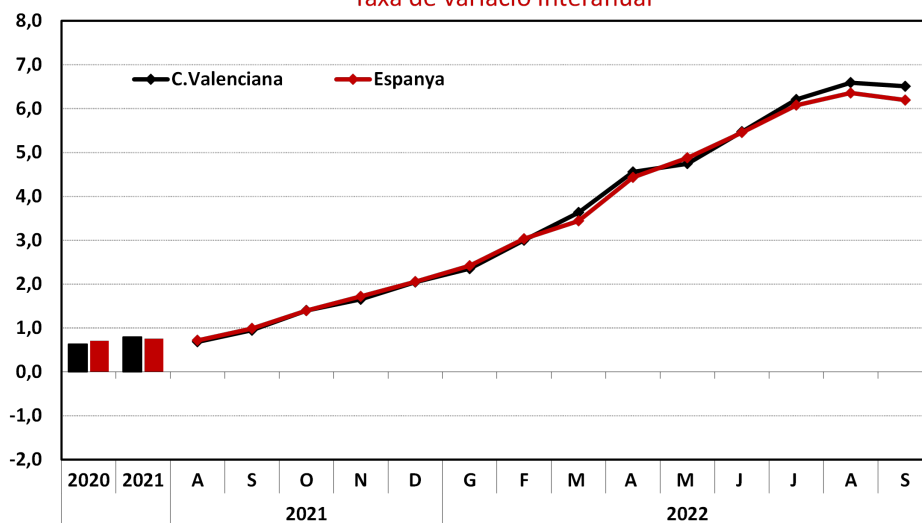
**Índex de grups de l'IPC**  
Taxa de variació interanual (Setembre 2022)



Font: Institut Nacional d'Estadística i elaboració pròpia.

## Índex de preus de consum sense aliments ni energia Inflació subjacent

Taxa de variació interanual



Per la seua banda, **la inflació subjacent** (sense preus d'energia ni d'aliments no elaborats) es va situar **al mes de setembre en el 6,5%** a la Comunitat Valenciana i a Espanya, en el 6,2%. En el període de gener a setembre, l'índex de preus subjacent acumulava un increment del 4,8% a la Comunitat Valenciana i del 4,7% en el conjunt nacional.

**L'índex de preus al consum harmonitzat (IPCH)** a Espanya va registrar el mes de setembre una taxa de variació interanual del 9,0%, mentre que a la Unió Monetària aquesta taxa es va situar en el 10,0%.

Font: Institut Nacional d'Estadística i elaboració pròpia.

## 4. Servicios

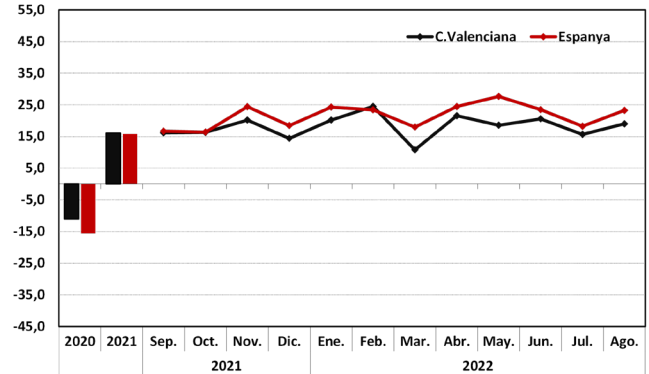
El passat mes d'agost, l'indicador d'activitat del sector serveis (IASS) es va incrementar un 19,0%, mentre que la variació mitjana de gener a agost respecte al mateix període de l'any anterior va ser un poc menor (18,6%).

A Espanya l'evolució de la variable ha sigut similar, tot i que ha registrat taxes de variació superiors a la valenciana. A l'agost, la xifra de negocis del sector serveis es va incrementar un 23,2% i va arribar en la mitjana dels huit primers mesos de l'any a una taxa de variació interanual del 22,7%.

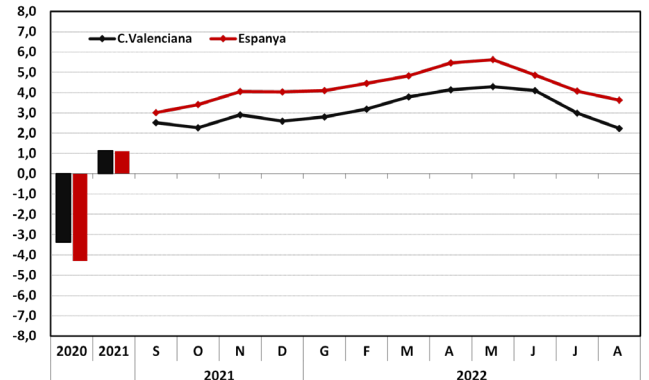
Per la seua banda, l'índex de personal ocupat en el sector serveis també va anotar una taxa de variació positiva al mes d'agost, amb un increment del 2,2% respecte al mateix mes de l'any anterior. La variació mitjana en el període de gener a agost va ser del 3,4%.

En el conjunt nacional, la taxa de creixement va ser major el passat mes d'agost (3,6%), i també la de la mitjana d'acumulat (4,6%).

Indicadors d'activitat sector serveis. Xifra de negoci  
Taxa de variació interanual



Indicadors d'activitat sector serveis. Personal ocupat  
Taxa de variació interanual

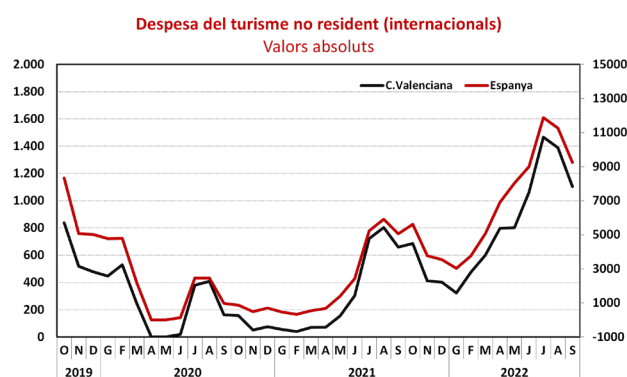


Font: Institut Nacional d'Estadística i elaboració pròpia.

## 5. Turisme

L'activitat en el subsector turístic ha tingut, al mes de setembre de l'exercici actual, uns resultats molt pareguts als del mateix mes de l'any 2019 i s'ha situat en les xifres prepan-dèmia.

La despesa dels turistes no residents (internacionals) va arribar en l'esmentat mes de setembre als 1.103 milions d'euros, i això va implicar un notable increment enfront dels 659 milions registrats el mateix mes de 2021.



A Espanya, el mes de setembre d'aquest exercici la despesa va ser de 9.243 milions d'euros i va superar àmpliament els 5.051 milions aconseguits el mateix mes de 2021, però encara lleugerament per davall de la despesa dels turistes internacionals que es va produir al setembre de 2019 (9.617 milions). La despesa dels turistes internacionals es va incrementar un 67,3% en taxa interanual al mes de setembre, mentre que aquest increment en tot el conjunt nacional es va situar en un 83,0%.

La variació acumulada de gener a setembre va ser més accentuada, concretament, la despesa acumulada dels turistes internacionals a la Comunitat Valenciana va ser un 178,7% superior al mes de setembre de 2021 (209,7% a Espanya).

### Despesa total del turisme no resident (internacional)

Unitats: percentatges

	Taxa interanual		Taxa interanual acumulada en el que va d'any		Taxa interanual acumulada en el que va de trimestre	
	C.Valenciana	Espanya	C.Valenciana	Espanya	C.Valenciana	Espanya
2021 Setembre	305,7	422,1	31,4	24,0	129,9	175,6
Octubre	337,5	548,5	51,8	48,4	337,5	548,5
Novembre	718,7	680,4	65,7	64,4	429,9	595,7
Desembre	438,8	407,5	77,0	76,4	432,3	531,6
2022 Gener	491,3	561,6	491,3	561,6	491,3	561,6
Febrer	1091,7	1060,2	744,5	768,3	744,5	768,3
Març	763,9	832,0	752,7	794,4	752,7	794,4
Abril	1022,5	932,4	834,3	840,7	1022,5	932,4
Maig	419,1	474,8	669,6	690,0	609,2	623,0
Juny	250,8	271,3	486,6	515,5	403,9	433,1
Juliol	103,1	127,0	290,8	331,5	103,1	127,0
Agost	72,9	90,6	211,9	247,5	87,2	107,7
Setembre	67,3	83,0	178,7	209,7	81,2	100,0

Font: Institut Nacional d' Estadística i elaboració pròpia.

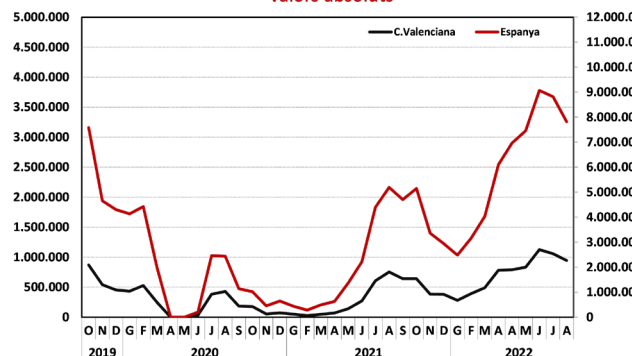
Font: Institut Nacional d' Estadística i elaboració pròpia.

Per la seua banda, les entrades de turistes no residents han augmentat progressivament en la mesura que ha millorat la situació sanitària derivada de la pandèmia, però així i tot les xifres del passat mes de setembre encara no han arribat a les prèvies a la pandèmia en aqueix mateix mes.

Les entrades de turistes internacionals es van situar en 945.556 enfront d'1.011.901 entrades de setembre de l'any 2019.

A Espanya, el comportament ha sigut similar, s'observa una gran millora respecte a les dades de l'any anterior, però sense arribar encara als valors de 2019.

**Entrada de turistes no residents (internacionals)**  
Valors absoluts



Al setembre de l'exercici actual es van registrar un total de 7.822.159 entrades de turistes internacionals, mentre que en l'esmentat mes del 2019 les entrades van ser únicament de 8.845.152.

El passat mes de setembre, l'increment en l'entrada del nombre de turistes va ser un 47,3% superior al registrat el mateix mes de l'any anterior (66,3% a Espanya). Per la seua banda, la taxa de variació acumulada de l'any fins a l'esmentat mes va ser notablement superior, un 156,7%, mentre que en el conjunt del territori nacional la pujada va ser del 183,5%.

### Entrades de turistes en frontera

Unitats: percentatges

	Taxa interanual		Taxa interanual acumulada en el que va d'any		Taxa interanual acumulada en el que va de trimestre	
	C.Valenciana	Espanya	C.Valenciana	Espanya	C.Valenciana	Espanya
2021 Setembre	246,5	312,6	16,6	17,3	100,6	136,4
Octubre	261,8	404,4	34,6	39,5	261,8	404,4
Novembre	613,3	635,9	47,2	54,4	343,7	476,0
Desembre	430,7	354,2	58,1	64,7	364,3	438,8
2022 Gener	462,9	467,7	462,9	467,7	462,9	467,7
Febrer	1297,0	1007,8	763,4	680,6	763,4	680,6
Març	945,4	720,5	831,7	696,7	831,7	696,7
Abril	996,6	869,8	891,7	755,8	996,6	869,8
Maig	459,1	411,1	710,6	609,3	639,5	556,0
Juny	207,9	236,6	486,8	457,0	397,8	387,8
Juliol	85,4	106,2	286,5	299,9	85,4	106,2
Agost	40,4	69,7	192,3	220,2	60,5	86,4
Setembre	47,3	66,3	156,7	183,5	56,3	79,8

Font: Institut Nacional d' Estadística y elaboració pròpia.

Font: Institut Nacional d' Estadística i elaboració pròpia.