

Panel de Conjuntura

Direcció General d'Economia Sostenible

Número 56

Novembre de 2022

Índex

.....

1. Afiliació a la Seguretat Social
2. Desocupació registrada
3. Inflació
4. Demanda interna



**GENERALITAT
VALENCIANA**

Conselleria d'Economia
Sostenible, Sectors Productius,
Comerç i Treball

1. Afiliació a la Seguretat Social

El nombre de persones **afiliades en alta laboral** en el règim de la Seguretat Social a l'octubre va ser de 2.055.640. Aquesta xifra va ser un 3,5% superior a la registrada a l'octubre de l'any passat. En el conjunt d'Espanya, aquest increment va ser del 3,0% i el nombre de persones afiliades en la Seguretat Social es va situar en 20.283.786.

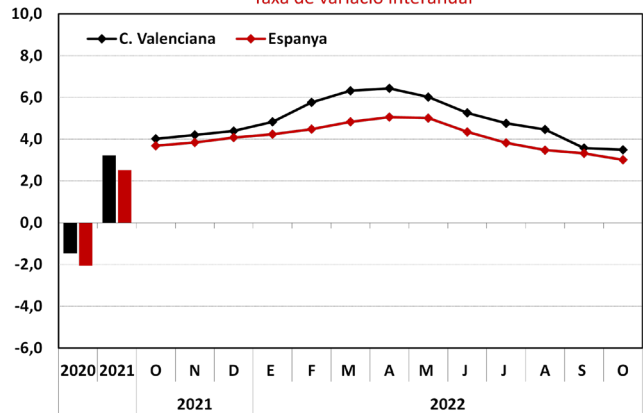
En el període comprés entre gener i octubre d'enguany, la mitjana de persones afiliades en alta en la Seguretat Social ha sigut de 2.025.053 (per al conjunt d'Espanya va ser de 20.071.211). Aquestes dades suposen un 5,1% més que el mateix període de l'any anterior en el cas de la Comunitat Valenciana, mentre que per a Espanya, aquesta taxa va ser inferior, concretament un 4,2%.

Si s'analitza per **sectors econòmics**, el passat mes d'octubre, l'afiliació a la Comunitat Valenciana va augmentar en tots els sectors, tret de l'agrari. El creixement interanual més gran es va produir en el sector de la construcció, amb una taxa de creixement del 4,7% respecte al mateix mes de l'any anterior. Li seguien el sector terciari i la indústria, amb taxes del 4,1% i 2,7%, respectivament. En el sector agrari, el nombre de persones afiliades es va reduir en un notable 7,6% respecte a l'octubre de 2021.

En el conjunt d'Espanya, el comportament per sectors al mes d'octubre va ser bastant similar al de la Comunitat Valenciana, amb taxes de variació interanual positives en tots els sectors, tret de l'agricultura, que va registrar una disminució del 3,9% en taxa interanual. Va liderar el creixement el sector serveis, amb un augment del 3,7%, seguit de la construcció (3,3%) i finalment la indústria, amb un augment del 2,0%.

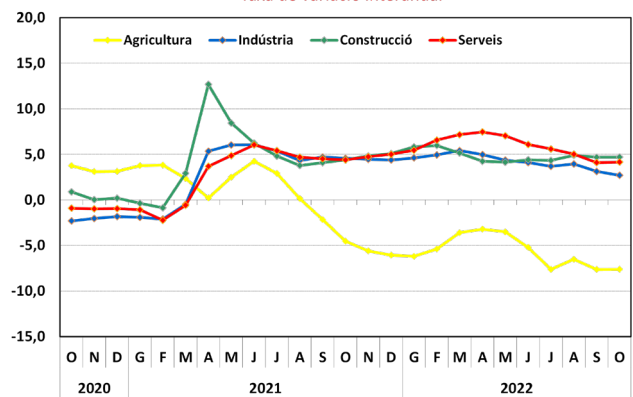
Afiliació a la Seguretat Social

Taxa de variació interanual



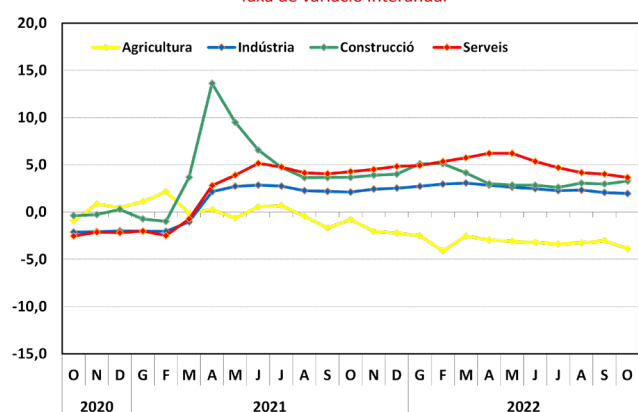
Afiliació a la Seguretat Social. C. Valenciana

Taxa de variació interanual



Afiliació a la Seguretat Social. Espanya

Taxa de variació interanual



Font: Ministeri d'Inclusió, Seguretat Social i Migracions i elaboració pròpia.

2. Desocupació registrada

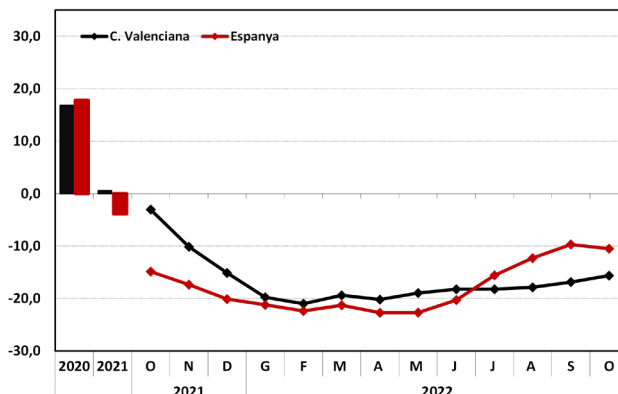
El nombre de **persones desocupades** registrades en les oficines dels serveis públics d'ocupació el mes d'octubre passat va ser de 354.625, i això va representar una baixada del 15,6% respecte al mateix mes de l'any anterior. En termes absoluts, la desocupació registrada a la Comunitat Valenciana es va reduir en 65.734 persones. En el conjunt d'Espanya, la desocupació registrada es va reduir un 10,5% (342.176 persones desocupades menys) fins a situar-se en els 2.914.892 persones desocupades.

En termes intermensuals, la desocupació registrada es va mantenir pràcticament invariable respecte al mes anterior, i va augmentar en 3.050 persones. A Espanya, per contra, la desocupació a l'octubre es va reduir en 27.027 persones, la qual cosa va representar una reducció de quasi l'1,0% respecte al mes de setembre.

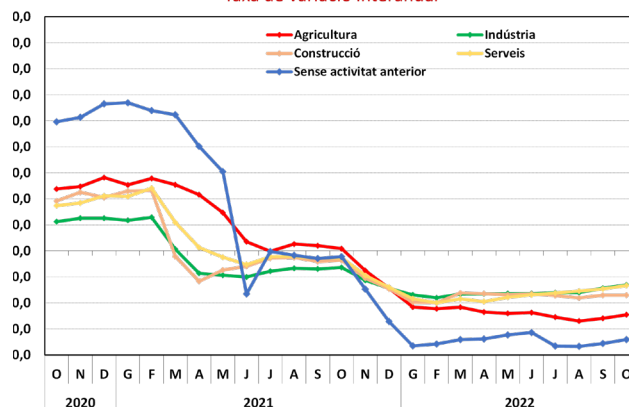
Per sectors, el mes d'octubre, en tots ells la **desocupació va disminuir sensiblement** respecte al mateix mes de l'any anterior. La major reducció es va produir en el col·lectiu sense ocupació anterior, amb una taxa de variació interanual del -34,1%. En segon lloc, es va situar l'agricultura, amb una disminució del 24,5%, seguida del sector de la construcció que va registrar una caiguda del 17,0%. A continuació, en el sector serveis i en la indústria, les reduccions van ser del 13,3% i del 13,1%, respectivament.

També, en el conjunt d'Espanya la desocupació es va reduir significativament en tots els sectors en termes interanuals. La major baixada va tenir lloc l'agricultura, amb una reducció del 21,4%. A continuació, es va situar el sector de la construcció, que va veure reduïda la seua taxa de desocupació en un 12,1%. Li següen els sectors de la indústria i el col·lectiu sense ocupació anterior, que van registrar ambdós baixades del 10,2%. Finalment, el sector serveis va ser el que menys va veure disminuïda la seua taxa de desocupació, concretament, aquesta es va reduir un 9,7% a l'octubre respecte al mateix mes de l'any anterior.

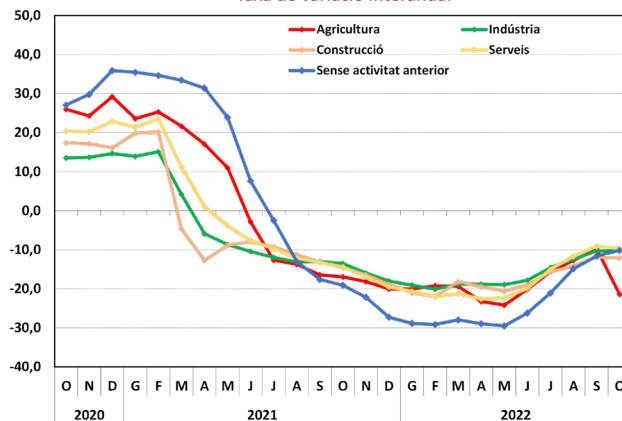
Desocupació registrada
Taxa de variació interanual



Desocupació registrada per sectors. C. Valenciana
Taxa de variació interanual



Desocupació registrada per sectors. Espanya
Taxa de variació interanual



Font: Ministeri de Treball i Economia Social i elaboració pròpia.

3. Inflació

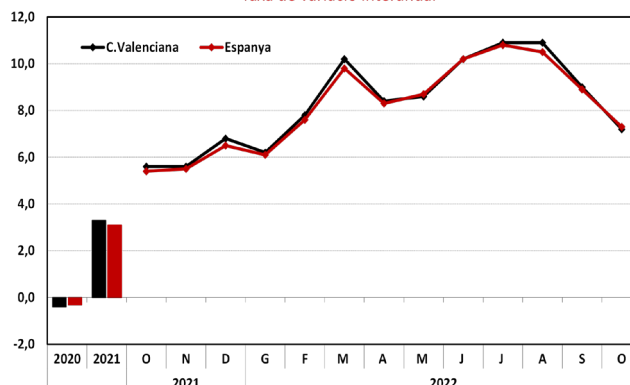
A la Comunitat Valenciana, l'índex de preus de consum va augmentar un 7,2% al mes d'octubre respecte a l'octubre de l'any anterior, taxa un punt i huit dècimes inferior a la corresponent al mes de setembre. L'increment en la taxa de variació interanual de l'IPC ha frenat l'escalada que portava aquests mesos arrere i tant al mes de setembre com al d'octubre ha sigut més baixa que la resta de l'any. A Espanya, l'índex de preus de consum (IPC) va situar la seua taxa interanual en el 7,3% a l'octubre, un punt i sis dècimes per davall de la registrada el mes anterior.

A Espanya, la inflació s'ha moderat a l'octubre i s'ha situat en el 7,3%, però a pesar d'això continua l'escalada dels preus dels aliments. D'aquesta manera, es combina una dada esperançadora, una inflació que es redueix per tercer mes consecutiu fins al 7,3% a l'octubre, amb una de més preocupant com és que els aliments es van disparar un 15,4%. En concret, els preus han passat del màxim del 10,8% al juliol fins al 7,3% a l'octubre. Suposa una caiguda d'1,6 punts respecte a la inflació interanual del mes de setembre, una de les més grans en dues dècades, i confirma d'aquesta manera que els preus han tocat sostre i que estan en fase descendent, encara que serà un procés gradual i llarg. **Una de les causes principals** d'aquesta baixada dels preus és la baixada del preu de l'electricitat, seguida per la baixada del preu del gas, i també els de la nova temporada de vestit i calçat.

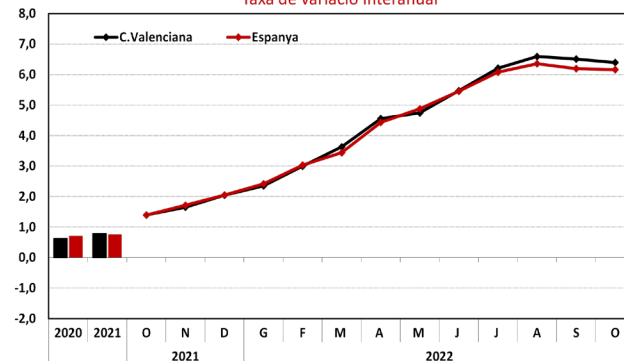
En canvi, els aliments continuen disparats, amb una taxa del 15,4%, i això suposa un punt més que el mes passat i la més elevada des de l'inici de la sèrie, el 1994. En aquest terreny, augmenten especialment els llegums i les hortalisses, la llet, el formatge, els ous i la carn. La principal novetat ha sigut l'impacte de la sequera i l'onada de calor, que han influït en una menor producció d'alguns aliments i, per consegüent, en el seu encariment.

Amb la dada d'octubre, els preus han tornat al nivell que tenien a principi d'enguany. D'aquesta manera, es calcula que 2022 pot acabar amb una inflació mitjana al voltant del 8,5%, i que el pròxim any baixi fins a xifres aproximades al voltant del 4,5%, encara que el pronòstic està sotmès a múltiples incerteses.

Índex de preus de consum
Taxa de variació interanual



Índex de preus de consum sense aliments ni energia
Inflació subjacent
Taxa de variació interanual



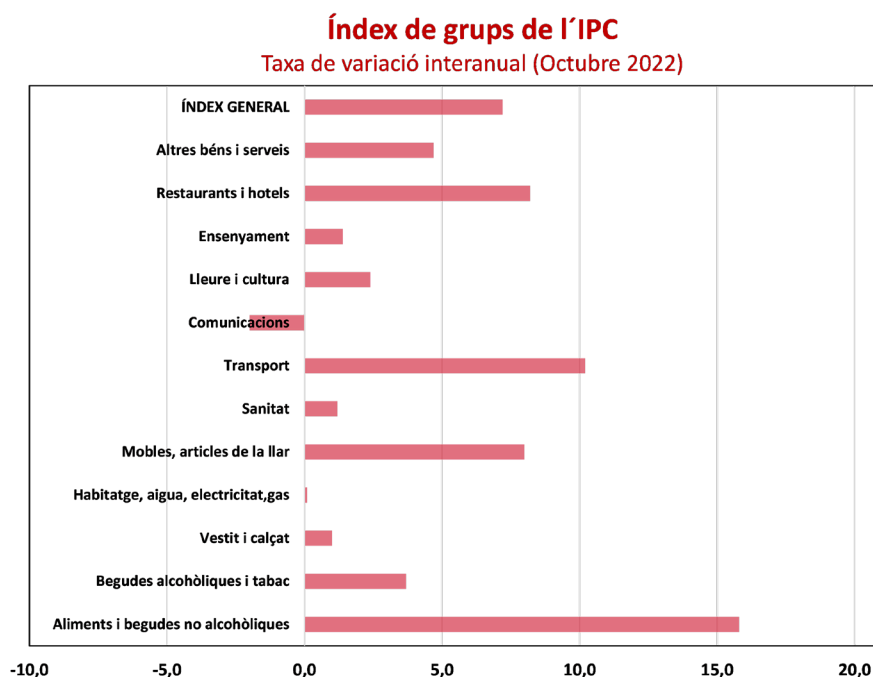
Font: Institut Nacional d'Estadística i elaboració pròpia.

La inflació subjacent, que no inclou els preus dels productes energètics ni dels aliments no elaborats, va augmentar un 6,4% al mes d'octubre, cosa que va frenar l'escalada de creixement que havia portat des que va començar l'any fins al mes d'agost, que va arribar al nivell màxim d'enguany. En el conjunt d'Espanya, la inflació subjacent en l'esmentat mes es va situar dues dècimes per davall de la registrada a la Comunitat.

L'índex de preus de consum harmonitzat (IPCH) al mes d'octubre situa la seua taxa anual en el 7,3%, més d'un punt i mig inferior a la del mes anterior. Aquesta taxa és tres punts i quatre dècimes inferior a la registrada en el conjunt de la Unió Monetària (10,7%).

En desagregar l'**anàlisi per grups de béns i serveis**, el mes d'octubre, els preus de tots ells van registrar taxes de variació interanual positives a la Comunitat Valenciana, tret del grup de comunicacions, que va registrar una baixada del 2,0% respecte al mateix mes de l'any anterior.

Els majors ascensos interanuals es van produir en els grups d'aliments i begudes no alcohòliques, que va veure incrementats els seus preus un 15,8%; transport, amb una pujada del 10,2% en termes interanuals; restaurants i hotels, que va mostrar una pujada del 8,2%, i mobles i articles de la llar, que va experimentar una pujada dels preus del 8,0% respecte al mes d'octubre de l'any anterior.



Font: Institut Nacional d'Estadística i elaboració pròpia.

4. Demanda interna

L'índex general de comerç al detall (ICD), mesurat a preus constants, va experimentar una caiguda del 0,8% el passat mes de setembre respecte al mateix mes de l'any anterior.

En el període comprés entre gener i setembre, l'índex ha augmentat un 0,2% (expressat com a taxa de variació de la mitjana des que va començar l'any fins a hui). Per la seua banda, en el conjunt del territori nacional, l'ICM va anotar un creixement interanual del 0,5%, amb una variació de la mitjana des que va començar l'any fins a hui (gener-setembre) del 0,4%.

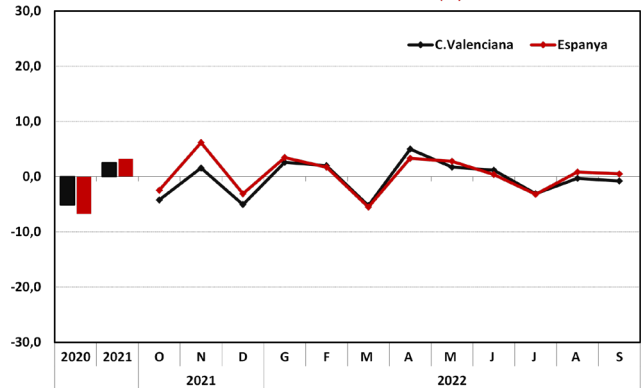
Si s'observa l'índex en termes de **personal ocupat**, el mes de setembre es va produir un increment interanual de l'1,1%, taxa un punt per davall de l'observada a escala nacional (2,2%).

No obstant això, l'increment produït al llarg del període gener-setembre va ser més gran, concretament un 1,7% a la Comunitat Valenciana, mentre que en l'àmbit nacional va ser més alt (2,5%).

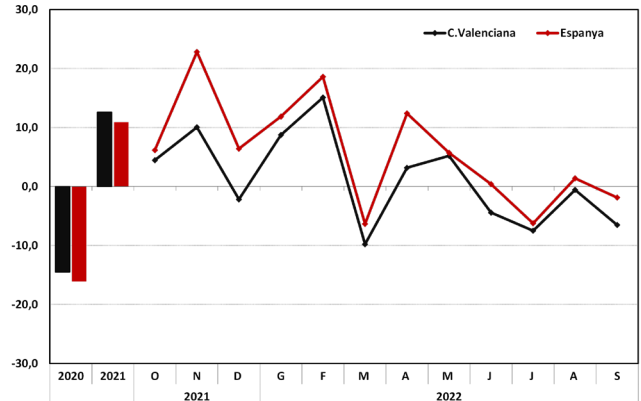
Segons les últimes dades publicades per la Corporació de Reserves Estratègiques de Productes Petrolers (Cores), **el consum de productes petrolers** (que inclou la gasolina, el dièsel i el fuel) va arribar a les 249.962 tones durant el passat mes de setembre. Aquesta xifra suposa una disminució del **6,5% respecte al mateix mes de l'any anterior**. En l'acumulat dels nou primers mesos d'aquest any 2022, el consum d'aquests productes va sumar la xifra de 2.221.308 tones i va registrar una lleugera disminució del 0,4% en taxa interanual.

Per la seua banda, a escala nacional, durant el mes de setembre passat el consum de productes petrolers va baixar quasi un 2,0%, amb un consum total de 2.887.786 tones. De gener a setembre d'enguany s'han consumit en total a escala nacional un 3,3% més de tones de productes petrolers que en el mateix període de l'any anterior.

Índex general de comerç al detall (ICD). Xifra de negocis
Taxa de variació interanual (%)



Consum de productes petrolers (Tones)
Taxa de variació interanual (%)



Font: Corporació de Reserves Estratègiques de Productes Petrolers i elaboració pròpia.