

Panel de Conjuntura

Direcció General d'Economia Sostenible

Número 57

Desembre de 2022

Índex

.....

1. Afiliació a la Seguretat Social
2. Desocupació registrada
3. Inflació
4. Construcció
5. Comerç exterior



**GENERALITAT
VALENCIANA**

Conselleria d'Economia
Sostenible, Sectors Productius
Comerç i Treball

1. Afiliació a la Seguretat Social

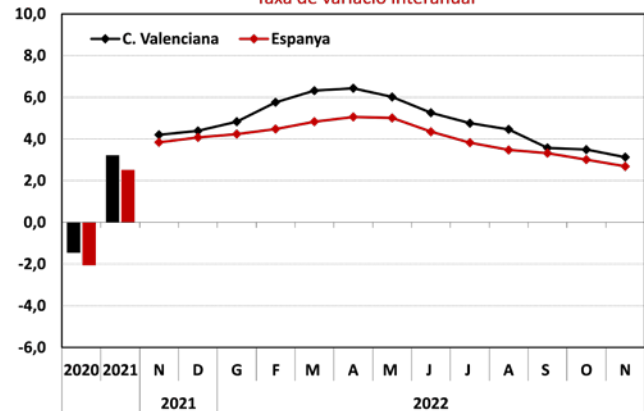
El nombre de persones **afiliades en alta laboral** en el règim de la Seguretat Social el mes de novembre passat va augmentar un 3,1% en termes interanuals, quatre dècimes per damunt de l'increment registrat a escala nacional (2,7%). Concretament, es van afiliar un total de 2.076.704 persones, mentre que en el conjunt d'Espanya es va situar en 20.283.631.

Amb les dades acumulades del període comprès entre gener i novembre d'enguany, la mitjana de persones afiliades en alta laboral ha sigut de 2.029.749 (per al conjunt d'Espanya va ser 20.090.522). A la Comunitat Valenciana aquestes dades suposen un 4,9% més que el mateix període de l'any anterior, quasi un punt per damunt de la variació experimentada a Espanya (4,0%).

Si s'analitza l'afiliació per **sectors econòmics**, el mes de novembre passat, l'afiliació a la Comunitat Valenciana va augmentar en tots els sectors, excepte al sector agrari. El major creixement interanual es va produir en el sector de la construcció, amb una taxa de creixement del 4,8% respecte a novembre de l'any anterior. Li segueixen el sector terciari i el sector industrial, amb taxes del 3,8% i 2,0%, respectivament. En el sector agrari, el nombre de persones afiliades es va reduir quasi un 7,0% respecte a novembre de 2021. En el conjunt d'Espanya, el comportament per sectors al novembre va ser bastant similar al de la Comunitat Valenciana, però amb increments menys pronunciats. En tots els sectors, tret de l'agricultura, les taxes de variació interanual van ser positives. Va liderar el creixement el sector de la construcció, amb un augment del 3,4%, seguit del sector terciari amb un increment del 3,2% i finalment la indústria, amb un augment del 1,7%.

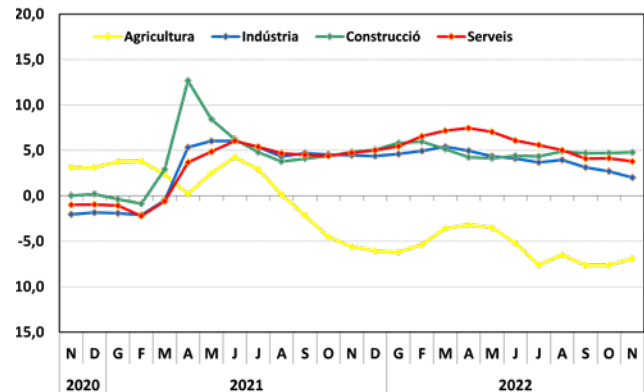
Afiliació a la Seguretat Social

Taxa de variació interanual



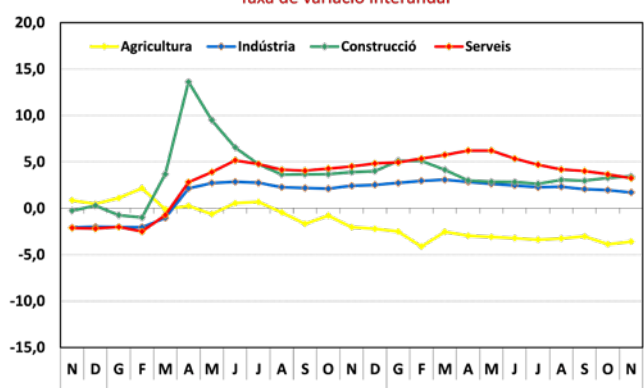
Afiliació a la Seguretat Social. C. Valenciana

Taxa de variació interanual



Afiliació a la Seguretat Social. Espanya

Taxa de variació interanual



Font: Ministeri d'Inclusió, Seguretat Social i Migracions i elaboració pròpia.

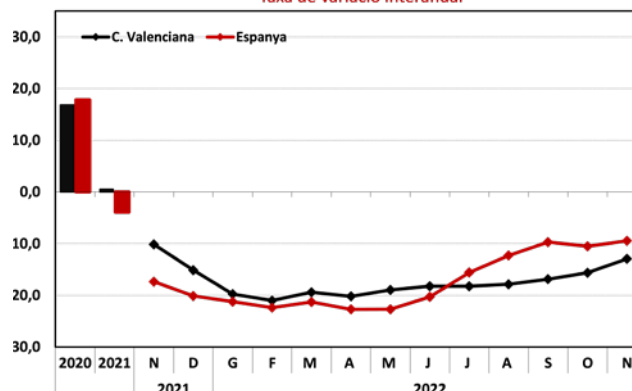
2. Desocupació registrada

El mes de novembre, el nombre de **persones desocupades** registrades en les oficines dels serveis públics d'ocupació estatal va ser de 339.295, reduint-se en 50.431 persones respecte al mateix mes de l'any anterior, la qual cosa va suposar un **descens del 12,9%** respecte de novembre de 2021. En el conjunt d'Espanya la desocupació registrada es va reduir un 9,5% (301.307 persones desocupades menys) fins a situar-se en 2.881.380 persones desocupades. A la Comunitat Valenciana, la desocupació registrada, en termes intermensuals, va disminuir en 15.330 persones, suposant quasi la meitat del descens total d'Espanya, on es va reduir en 33.512 persones respecte del mes d'octubre.

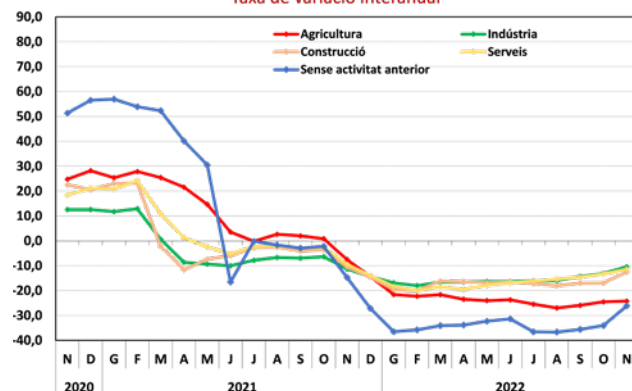
Analitzant per sectors, el mes de novembre, la desocupació va disminuir sensiblement en tots ells respecte al mateix mes de l'any anterior. La major reducció es va donar en el col·lectiu sense ocupació anterior amb una taxa de variació interanual del -26,1%, seguit molt de prop pel sector agrícola (-24,2%). La resta dels sectors van mostrar un descens lleugerament inferior, al voltant del 10%-12%, amb les següents taxes de variació interanual: la construcció va registrar una caiguda del 12,4%, el sector serveis del 11,4% i la indústria del 10,4%.

A l'àmbit nacional, la desocupació també es va reduir significativament en tots els sectors en termes interanuals durant el mes de novembre, sent el sector de l'agricultura en el que es va donar un major descens, amb una reducció del 21,2%. A continuació, es va situar el sector de la construcció, la taxa de desocupació de la qual es va reduir un 11,4%. Li van seguir els sectors de la indústria i els serveis, que van registrar caigudes del 9% i del 8,8% respectivament. Finalment, el col·lectiu sense ocupació anterior va ser el que menys va veure disminuïda la seua taxa de desocupació, la qual es va reduir un 6,9% al novembre en taxa interanual.

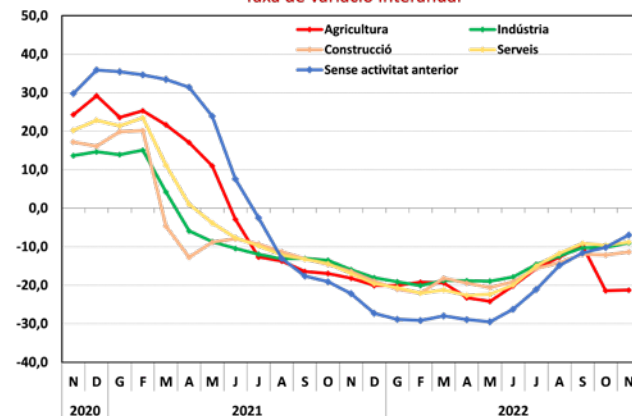
Desocupació registrada
Taxa de variació interanual



Desocupació registrada per sectors. C. Valenciana
Taxa de variació interanual



Desocupació registrada per sectors. Espanya
Taxa de variació interanual



Font: Ministeri de Treball i Economia Social i elaboració pròpia.

3. Inflació

A la Comunitat Valenciana, l'Índex de preus de consum va augmentar un 6,7% al mes de novembre respecte a novembre de l'any anterior, un augment inferior en mig punt a la taxa del mes d'octubre. L'increment en la taxa de variació interanual de l'IPC ha frenat l'escalada que portava aquestos mesos arrere; així doncs porta tres mesos seguits, setembre, octubre i novembre en descens, sent la taxa de novembre la segona més baixa de l'any fins al moment, només superada per la de gener. A Espanya, l'Índex de preus de consum va situar la seua taxa interanual en el 6,8%, mig punt per davall de la registrada el mes anterior, i només una dècima per damunt de la registrada a la Comunitat Valenciana.

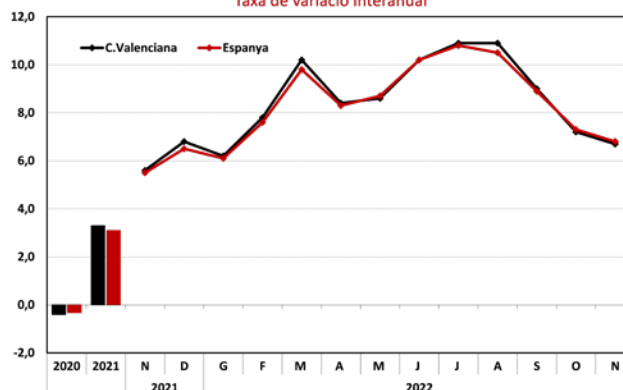
En el mes de novembre, a escala nacional, la inflació ha continuat la tendència dels dos mesos anteriors i s'ha estabilitzat situant-se en el 6,8%, malgrat continuar l'escalada dels preus dels aliments. D'aquesta manera, es combina una dada esperançadora, una inflació que es redueix per quart mes consecutiu fins al 6,8%, però mantenint-se la dada preocupant del preu dels aliments.

Els preus han continuat la tendència descendent dels tres últims mesos passant del màxim del 10,8% al juliol fins al 6,8% al novembre. Aquesta tendència continuada ja des de setembre confirma que els preus han tocat sostre i que estan en fase descendent, encara que serà un procés gradual i llarg.

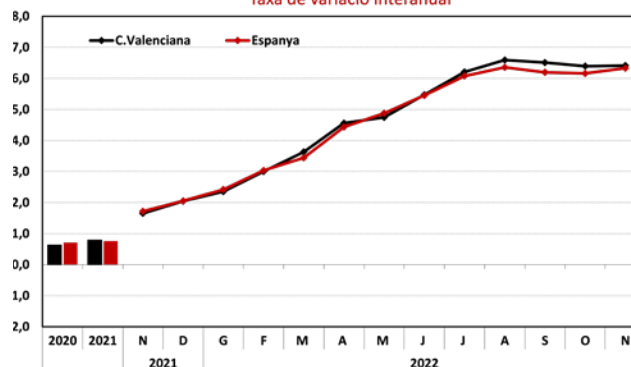
Entre les principals causes d'aquesta baixada dels preus, cal destacar al igual que a l'octubre, la baixada del preu de l'electricitat, seguida pel descens del preu del gas. D'altra banda, també és ressenyable que ha ajudat a la moderació de la inflació que els preus del vestit i del calçat han pujat menys que al novembre del 2021.

En canvi, al igual que va passar al mes d'octubre, els preus del grup d'Aliments i begudes no alcohòliques segueixen disparats, amb una taxa anual del 15,3%. Entre les causes d'aquest encariment trobem l'impacte de la forta sequera i l'onada de calor esdevinguda aquests últims mesos, les quals han influït en una menor producció d'alguns aliments i, per consegüent, el seu encariment.

Índex de preus de consum
Taxa de variació interanual



Índex de preus de consum sense aliments ni energia
Inflació subjacent
Taxa de variació interanual

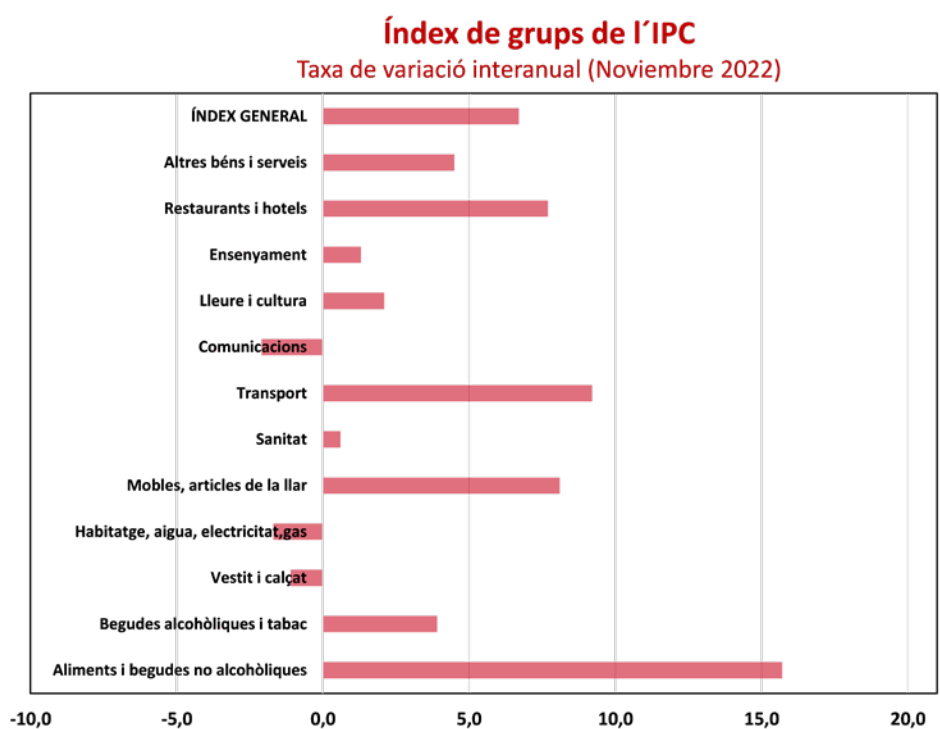


Font: Institut Nacional d'Estadística i elaboració pròpia.

La inflació subjacent, que no inclou els preus dels productes energètics ni dels aliments no elaborats, va augmentar un 6,4% el mes de novembre, variació idèntica a la d'octubre, continuant amb la frenada de l'escalada de creixement que havia portat des que va començar l'any fins al mes d'agost que va aconseguir el seu nivell màxim d'enguany. En el conjunt d'Espanya, la inflació subjacent en aquest mes es va situar una dècima per davall de la registrada en la Comunitat.

L'Índex de preus de consum harmonitzat (IPCH) al mes de novembre situa la seua taxa anual en el 6,7%, sis dècimes inferior a la del mes anterior. Aquesta taxa és tres punts i tres dècimes inferior a la registrada en el conjunt de la Unió Monetària (10,0%).

En desagregar l'anàlisi per grups de béns i serveis en el cas de la Comunitat Valenciana, al mes de novembre, els preus de la majoria dels grups registraren taxes de variació interanual positives excepte el grup de Comunicacions, que va registrar una disminució del 2,1%, el grup Vestit i calçat que va disminuir els seus preus un 1,1% i el grup Habitatge, aigua, electricitat i gas amb una taxa del -1,7%. Els grups amb ascensos interanuals més significatius van ser Aliments i begudes no alcohòliques que va veure incrementats els seus preus un 15,7%, Transport amb un ascens del 9,2% en termes interanuals, Restaurants i hotels que van pujar els seus preus un 7,7% i Mobles i articles un 8,1% respecte al mes de novembre de l'any anterior.

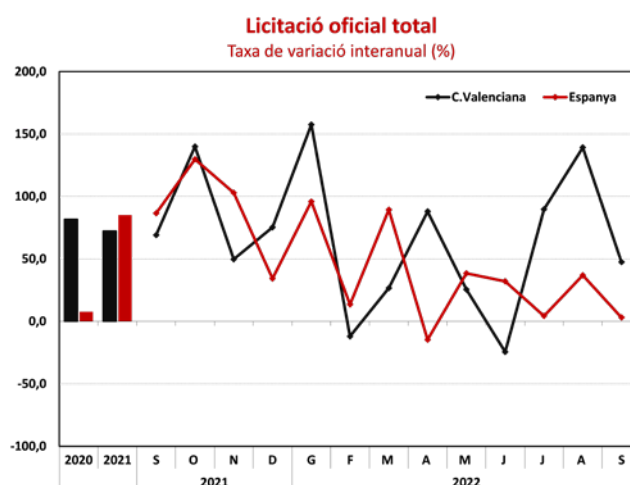


Font: Institut Nacional d'Estadística i elaboració pròpia.

4. Construcció

El mes de setembre de 2022, la **licitació oficial** de la construcció va registrar una pujada del 47,5% en termes interanuals, amb un valor total de 162.387 milers d'euros. A l'àmbit nacional l'increment registrat va ser molt diferent al de la Comunitat, ja que es va situar en el 3,1%.

En l'**acumulat del període de gener a setembre de l'any 2022** l'import total d'obra pública que es va licitar va ser de 2.253.927 milers d'euros, que va suposar un augment del 67,2% respecte al mateix període de 2021, taxa superior a la registrada en tot el territori nacional, on l'increment de la licitació de gener a setembre va ser del 27,9%.



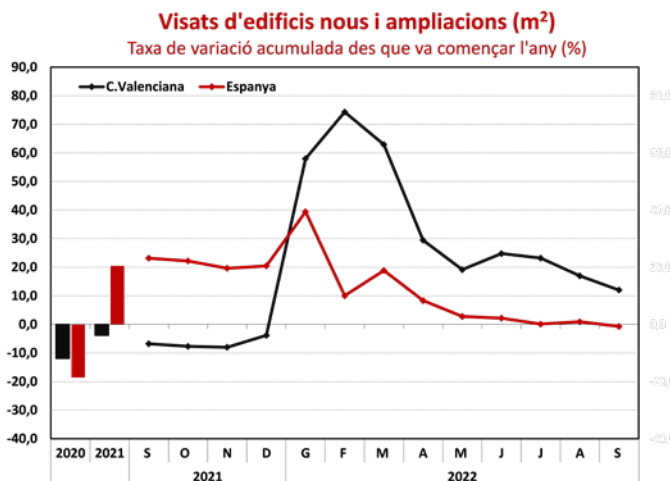
Desglossant el total de la licitació entre la part destinada a edificació i la destinada a obra civil, dels 2.253.927 milers d'euros de la licitació total, 1.499.545 corresponen a edificació, incrementant-se un 204,4% en taxa interanual acumulada, mentre que la resta, 754.382 milers d'euros, es van destinar a l'obra civil, amb un descens del 16,9% respecte del mateix període de l'any anterior.

Licitació oficial. Edificació i enginyeria civil

Unitats: percentatges

	Taxa interanual		Taxa interanual acumulada en el que va d'any		Taxa interanual acumulada en el que va de trimestre	
	C.Valenciana	Espanya	C.Valenciana	Espanya	C.Valenciana	Espanya
2021 Setembre	69,1	86,5	72,9	92,5	149,9	118,2
Octubre	139,9	129,8	77,9	96,6	139,9	129,8
Novembre	49,7	102,9	75,1	97,2	85,8	116,8
Desembre	75,3	34,3	75,1	87,5	80,1	76,7
2022 Gener	157,5	95,9	157,5	95,9	157,5	95,9
Febrer	-12,0	13,6	76,5	56,6	76,5	56,6
Març	26,7	89,3	53,7	67,9	53,7	67,9
Abril	87,9	-14,7	66,9	37,5	87,9	-14,7
Maig	25,6	38,5	50,3	37,7	48,2	9,0
Juny	-24,4	32,1	32,8	36,6	24,6	16,7
Juliol	89,7	4,3	47,7	29,9	89,7	4,3
Agost	139,2	36,9	69,0	31,1	116,2	20,5
Setembre	47,5	3,1	67,2	27,9	104,5	15,7

Font: Ministeri de Transports, mobilitat i agenda urbana i elaboració pròpia.



Passant a analitzar la superfície total dels visats de direcció d'obra, s'observa que al setembre van disminuir un 20,6% respecte al mateix mes de l'any anterior, mentre que a Espanya ho van fer un 11,1%. En el període de gener a setembre la variació acumulada es va situar en el 12,0%, aconseguint la xifra total de 1.977.073 metres quadrats de superfície. A escala nacional els visats de direcció d'obra van descendir un 0,7% en l'acumulat del període registrant un total de 19.863.665 metres quadrats de superfície visada.

Font: Ministeri de Transports, Mobilitat i Agenda Urbana i elaboració pròpia.

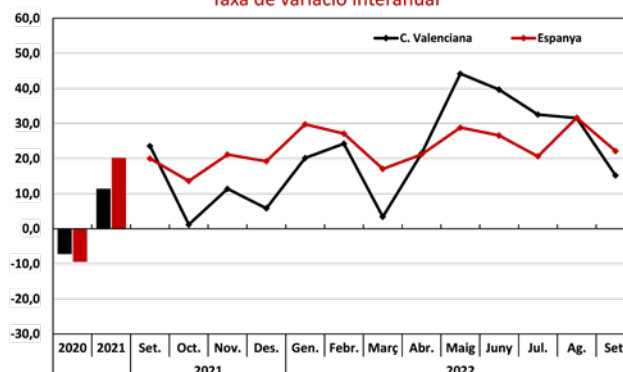
5. Comerç exterior

El mes de setembre passat (última dada disponible), **les exportacions** valencianes van aconseguir la xifra de 3.220 milions d'euros, un 15,2% per damunt de la de setembre de 2021; en l'àmbit nacional aquestes es van incrementar en un 22,2%, amb un total exportat de 34.621 milions d'euros. D'altra banda, les importacions a la Comunitat Valenciana van créixer un 26,2% en taxa interanual, mentre que en el conjunt nacional l'augment va ser un 35,4%. Com a resultat, el saldo comercial de la Comunitat Valenciana va registrar en aquest mes un dèficit de 171 milions d'euros, un 256,2% menys que al setembre de 2021 i la taxa de cobertura va ser del 95,0%, nou punts percentuals menys que al mateix mes de 2021. Al conjunt d'Espanya, el saldo de la balança comercial va ser de -6.976 milions d'euros i la taxa de cobertura del 83,2%.

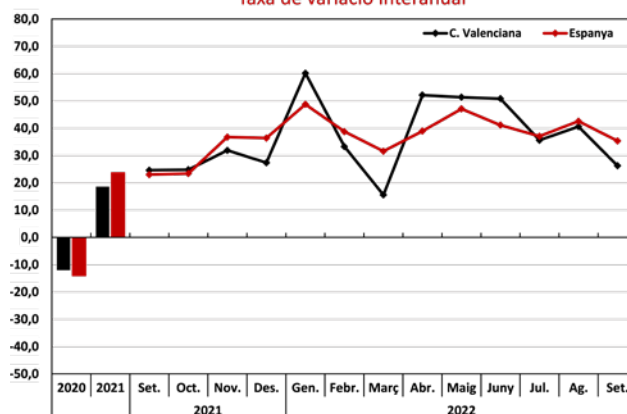
Respecte a la xifra acumulada d'exportacions entre gener i setembre en la Comunitat Valenciana va ser de 29.567,1 milions d'euros, amb un increment del 25,1% en taxa acumulada. A conjunt nacional, la xifra d'exportacions en aquest període va ser de 286.673,4 milions d'euros, un 24,7% superior a la del mateix període del 2021. Respecte a les importacions acumulades valencianes, van sumar la xifra de 29.785,9 milions d'euros, amb un ascens del 39,9% (39,8% en tot el territori nacional).

En el període entre gener i setembre d'enguany, la balança comercial valenciana va tindre un dèficit de 218,8 milions d'euros, amb un descens del 109,4% respecte a l'acumulat del mateix període de l'any anterior. A Espanya el dèficit acumulat va ser de 53.437,1 milions d'euros, enfront dels 13.267 milions d'euros de dèficit acumulat en el mateix període de 2021. Quant a la taxa de cobertura valenciana es va situar en el 99,3% mentre que la del conjunt nacional va ser del 84,3%.

Comerç exterior - Exportacions
Taxa de variació interanual



Comerç exterior - Importacions
Taxa de variació interanual



Font: Institut Nacional d'Estadística i elaboració pròpia.

Quant a l'anàlisi relatiu a l'evolució per **sectors econòmics**, segons l'informe mensual de comerç exterior de la Comunitat Valenciana, publicat per la Direcció Territorial de Comerç de la Comunitat, del Ministeri d'Indústria, Comerç i Turisme, durant el període gener-setembre de 2022, les exportacions es van incrementar un 25,1%, deu punts i una dècima més que el mateix període del 2021, aconseguint un total de 29.567,1 milions d'euros. Els dos sectors que més van exportar durant aquest període van ser Alimentació, begudes i tabac juntament amb el de Semimanufactures no químiques, tots dos amb un 18,2% del total exportat. En un segon escaló es troben el sector de l'Automòbil amb un 14,9%, el de Productes químics amb un 14,3% i el de Béns d'equip amb un 12,8. En un tercer escaló es troben els Productes energètics amb un 6,2% de les exportacions, les Matèries primeres amb un 3,1% i els Béns de consum durador amb un 2,2%. S'observa que tots els sectors han patit una variació inferior a un punt respecte del mateix període del 2021, excepte el sector d'Alimentació, beguda i tabac, percentatge que ha disminuït 3,2 punts, del 21,4% en el 2021 al 18,2% del 2022.

Quant a les **exportacions realitzades durant els nou primers mesos de l'any**, destaca el fort augment en el sector de Productes energètics, que van augmentar un 125,5% les seues vendes respecte al mateix període de l'any 2021. A continuació, dos sectors que van veure incrementades notablement les seues vendes durant aquest període van ser el sector de les Matèries primeres (41,1%) i el de l'Automòbil (32,1%).

Analitzant les exportacions per **àrees geogràfiques**, van continuar sent majoritàries cap a la Unió Europea (UE), i varen representar un 56,6% del total de les exportacions valencianes, amb un augment del 23,1% respecte al mateix període de 2021. Desglossant-ho entre l'Eurozona i les destinades a la resta de la UE, les primeres suposen el 48,4% augmentant un 21,4%, mentre que les segones suposen el 8,2% del total i es van incrementar un 34,5%.

En referència a les **exportacions per països**, va destacar l'augment acumulat de les vendes a Itàlia (31,9%), Portugal (28,9%) i França (19,2%). En la resta d'Europa, les vendes a Turquia van créixer un 32,2% i les vendes al Regne Unit van augmentar un 34%. Quant a tercers destins van destacar els augments a l'Argentina (97,5%), Austràlia (63,5%), Mèxic (46,4%), Nigèria (39,4%), el Canadà (38,1%), Japó (35%), Singapur (45,4%) i els Estats Units (31,7%).

Font: Institut Nacional d'Estadística i elaboració pròpia.