

INFOGRAFIA

SEGUIMENT TRIMESTRAL INDICADORS CONJUNTURA COMUNITAT VALENCIANA
(Taxes de variació interanuals sobre valors acumulats o mitjans %)

INDICADORS	Últim període disponible	2022/2021	1o trimestre 2022	2o trimestre 2022	3o trimestre 2022	4o trimestre 2022
1. PRODUCCIÓ						
1.1 Producte interior brut						
Producte interior brut desestacionalitzat i sense efecte calendari (AIReF)	4 trim.-22	-	6,7	7,6	4,2	2,1
1.2 Indústria:						
Persones afiliades en alta en la Seguretat Social indústria (mit.)	dic.-22	3,8	5,0	4,5	3,6	2,1
Població ocupada (mit.)	4 trim.-22	6,0	10,6	6,3	5,6	2,1
Índex general de producció industrial (mit.)	nov.-22	-	3,1	4,2	2,6	2,1
Índex general de xifres de negocis en la indústria (mit.)	nov.-22	-	17,8	35,2	31,4	17,0
1.3 Construcció:						
Persones afiliades en alta en la Seguretat Social construcció (mit.)	dic.-22	4,8	5,6	4,3	4,6	4,8
Població ocupada (mit.)	4 trim.-22	9,9	9,4	-1,9	18,3	15,1
Licitació oficial (acum.)	nov.-22	-	53,5	24,2	102,3	29,8
Habitatges visats (superfície total)(acum.)	nov.-22	-	62,9	-6,7	-12,2	16,8
Compravenda d'habitatges (nombre d'habitatges nous+usats)(acum.)	nov.-22	-	38,3	31,4	16,0	21,7
1.4 Serveis:						
Persones afiliades en alta en la Seguretat Social serveis (mit.)	dic.-22	5,4	6,4	6,9	4,9	3,7
Població ocupada (mit.)	4 trim.-22	5,4	6,6	5,8	4,3	5,1
Índex de la xifra de negocis del sector serveis (mit.)	nov.-22	-	17,9	20,2	16,1	8,9
1.4.1 Turisme:						
Despesa total dels turistes estrangers (acum.)	nov.-22	-	752,7	403,9	81,2	397,6
Entrades de turistes no residents (acum.)	nov.-22	-	831,7	397,8	56,3	35,1
Pernoctacions hoteleres totals (acum.)	dic.-22	75,1	432,7	197,6	28,4	35,6
Pernoctacions hoteleres residents (acum.)	dic.-22	37,4	262,3	99,6	1,4	26,5
Pernoctacions hoteleres no residents (acum.)	dic.-22	163,3	1020,1	620,6	105,1	46,5
Pernoctacions en apartaments totals (acum.)	nov.-22	-	278,4	147,2	10,2	23,1
2. MERCAT DE TREBALL						
Persones afiliades totals en alta en la Seguridad Social (mit.)	dic.-22	4,7	5,6	5,9	4,3	3,1
Població ocupada total (EPA) (mit.)	4 trim.-22	6,0	8,1	5,8	5,2	4,9
Població desocupada total (EPA) (mit.)	4 trim.-22	-15,1	-19,4	-22,3	-14,6	-2,4
Desocupació registrada (Ministeri de Treball) (mit.)	dic.-22	-17,5	-20,1	-19,1	-17,7	-12,6
Taxa de desocupació (%) (EPA)*	4 trim.-22	13,2	12,9	12,8	13,5	13,5
Taxa d'activitat (%) (EPA)*	4 trim.-22	58,7	58,1	58,2	59,0	59,4
Taxa d'ocupació de la població major de 15 anys (%) (EPA)*	4 trim.-22	50,9	50,7	50,7	51,0	51,4
Taxa de temporalitat de l'ocupació assalariada (EPA)*	4 trim.-22	22,4	25,4	24,5	21,2	18,3
Taxa de parcialitat de la jornada laboral en l'ocupació (EPA)*	4 trim.-22	15,3	14,7	15,4	15,4	15,8
3. DEMANDA INTERNA I EXTERNA						
3.1 Demanda interna						
Índex general del comerç al detall (mit.)	dic.-22	0,9	-0,4	2,6	-1,5	2,9
Importacions de béns de consum (acum.)	nov.-22	-	28,2	36,9	25,5	5
Matriculació de turismes (acum.)	dic.-22	-7,7	-7,8	-21,9	4,3	2,6
Matriculació de vehicles de càrrega (acum.)	dic.-22	-31,6	-44,4	-44,8	-34,8	17,9
Visats de superfície d'edificació per a ús no residencial (acum.)	nov.-22	-	220,1	-6	75,6	-20,6
Importacions de béns d'equip (acum.)	nov.-22	-	23,1	42,6	40,5	27,1
3.2 Demanda externa						
Exportacions (acum.)	nov.-22	-	15,1	34,9	25,8	14,6
Importacions (acum.)	nov.-22	-	34,6	51,4	33,7	15,7
Saldo de la balança comercial (acum.)	nov.-22	-	-80,4	-92,4	-2433,6	-8,1
Taxa de cobertura del comerç exterior (acum.)*	nov.-22	-	103,0	100,7	94,3	103,9
4. PREUS, COSTOS I SALARIS						
Índex general de preus al consum (mit.)	dic.-22	8,5	8,1	9,1	10,3	6,5
IPC sense preus energètics i béns no elaborats (mit.)	dic.-22	5,3	3,0	4,9	6,4	6,6
Índex general de preus industrials (mit.)	dic.-22	26,6	26	30,7	30,4	19,8
Índex de preus de l'habitatge (mit.)	3 trim.-22	-	8,9	8,0	6,9	-
Cost laboral per treballador i mes (mit.)	3 trim.-22	-	3,4	3,3	6,0	-
Costos salarials (mit.)	3 trim.-22	-	2,1	14,6	3,1	-
Altres costos (mit.)	3 trim.-22	-	3,2	0,6	4,7	-

Notes:

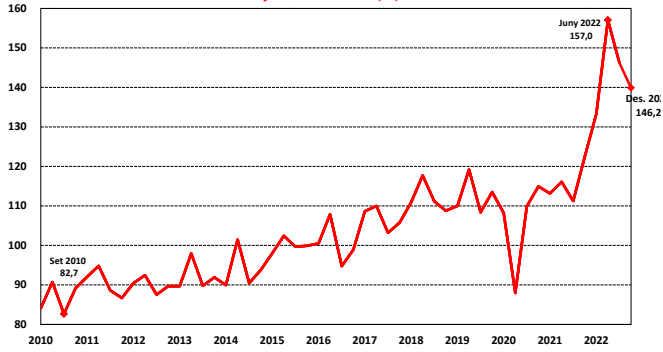
*Sobre aquest indicador no s'aplica la taxa de variació interanual.

**No es pot calcular la taxa de variació interanual per tindre els saldos comercials signes diferents en els dos períodes.

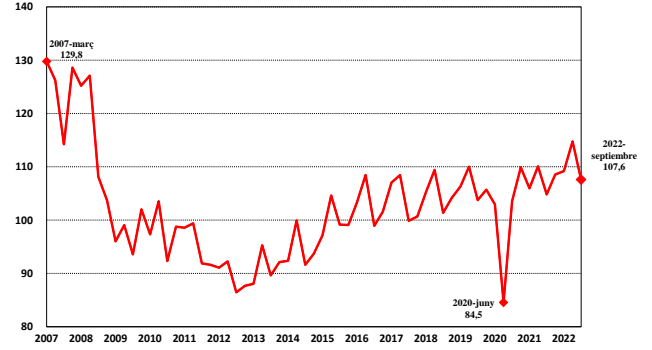
(acum.) correspon al valor acumulat de l'indicador en l'any o en el trimestre (fins l'últim període disponible).

(mit.) correspon al valor mitjà de l'indicador en l'any o en el trimestre (fins l'últim període disponible).

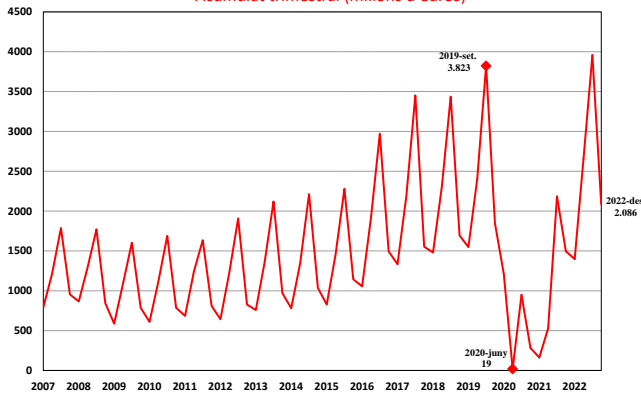
**Índex general de xifra de negocis
 Comunitat Valenciana
 Mitjana trimestral (%)**

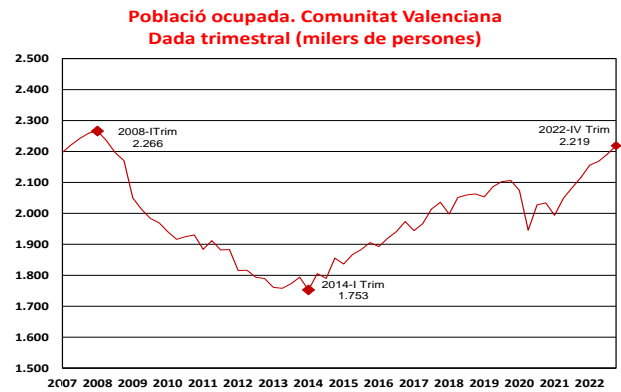
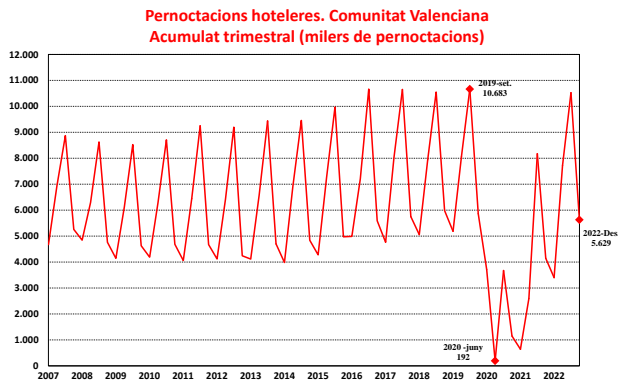
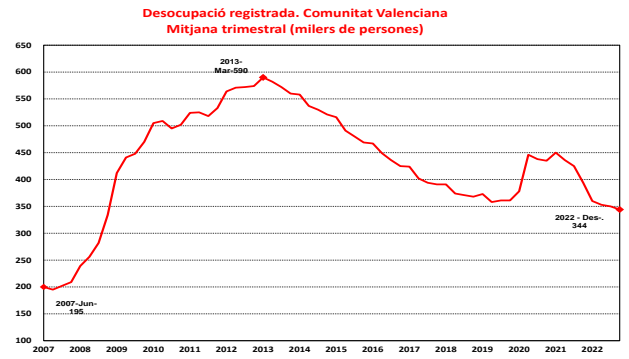
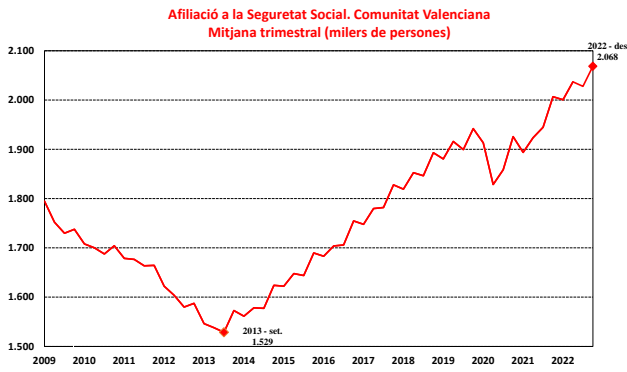


**Índex general de producció industrial
 Comunitat Valenciana
 Mitjana trimestral (%)**

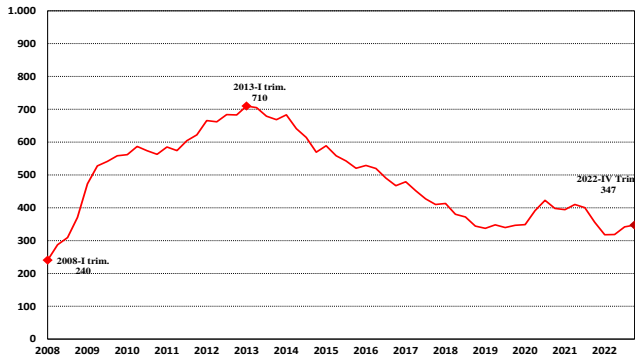


**Despesa del turisme no resident (internacional)
 Comunitat Valenciana
 Acumulat trimestral (milions d'euros)**

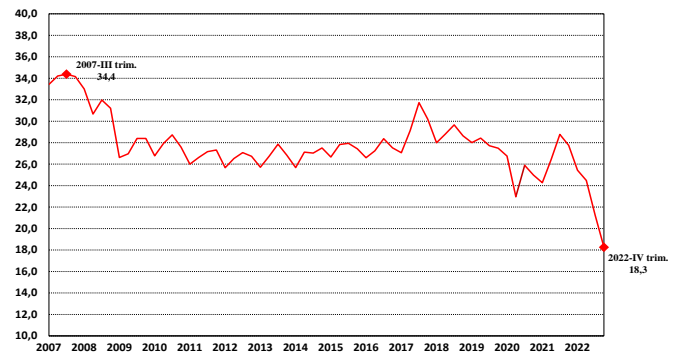




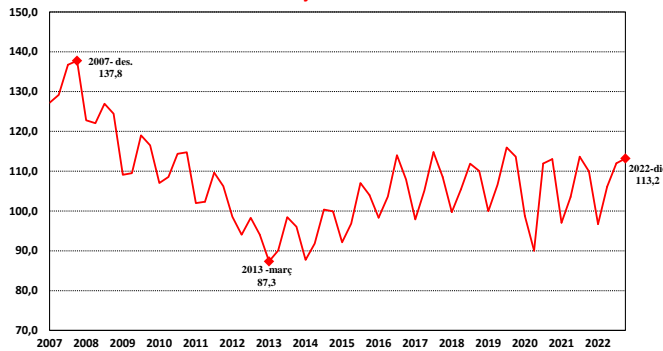
Població desocupada. Comunitat Valenciana
 Dada trimestral (milers de persones)



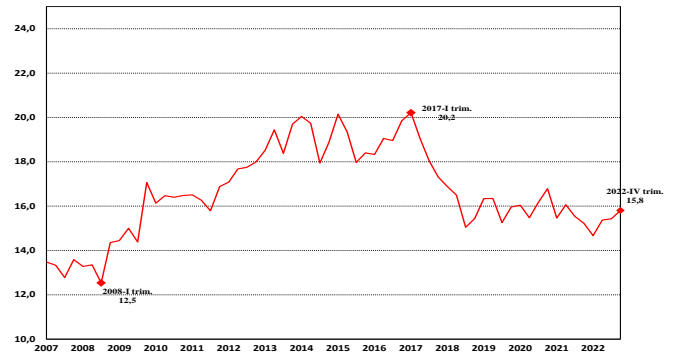
Temporalitat en l'ocupació assalariada. Comunitat Valenciana
 Població assalariada temporal/Població assalariada total (%)



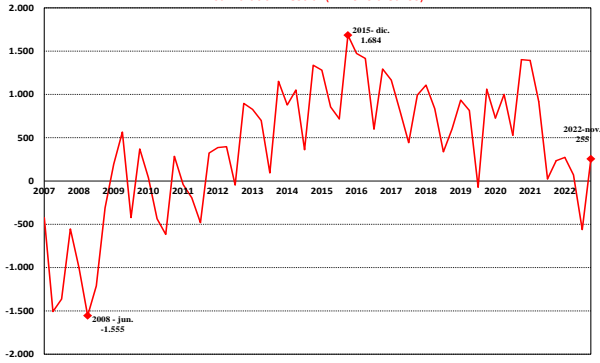
Índex comerç al detall. Comunitat Valenciana
 Mitjana trimestral



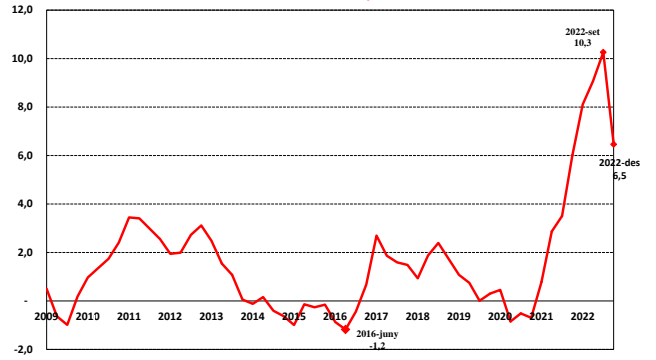
Parcialitat de la jornada laboral en l'ocupació. Comunitat Valenciana
 Població ocupada a temps parcial/Total població ocupada (%)



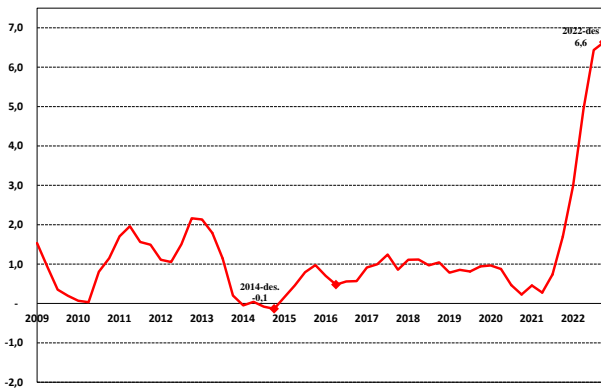
Saldo de la balança comercial. Comunitat Valenciana
 Acumulat trimestral (milions d'euros)



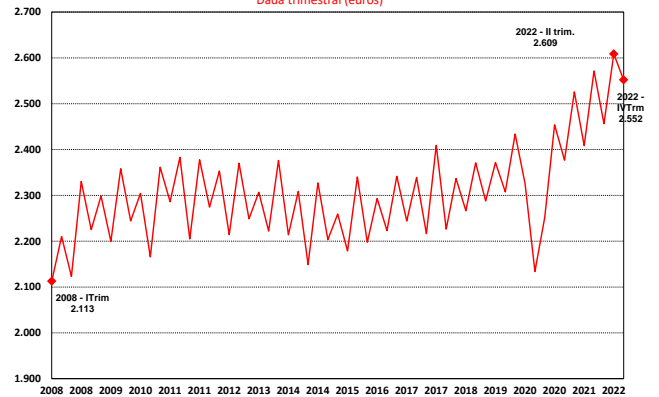
Índex de preus de consum Comunitat Valenciana
 Taxa de variació anual s/mitjana trimestral (%)



Índex de preus de consum sense aliments ni energia Comunitat Valenciana
 Taxa variació anual s/mitjana trimestral (%)



Cost laboral total per treballador i mes Comunitat Valenciana
 Dada trimestral (euros)



SEGUIMENT TRIMESTRAL INDICADORS DE CONJUNTURA VALENCIANA

ACTIVITAT PRODUCTIVA

Indústria

Al llarg del quart trimestre de l'any la indústria ha mostrat un bon comportament en relació amb els indicadors recollits en aquesta infografia, encara que la major part d'ells ha experimentat discrets creixements durant aquest període. En els mesos d'octubre i novembre de l'any 2022 (últimes dades disponibles), l'**índex de producció industrial** disminueix la seua intensitat de creixement respecte al tercer trimestre de l'any, però malgrat això registra un ascens interanual del 2,1% en aquest bimestre. Per la seua part, l'**índex general de xifra de negocis en la indústria** que havia evolucionat en continu ascens durant el primer semestre de l'any ha frenat aquest ascens per a passar a registrar una taxa de creixement del 17,0% durant octubre i novembre de l'any passat.

L'evolució dels indicadors d'ús del sector industrial ha sigut positiva durant aquest quart trimestre, malgrat el seu menor creixement respecte a trimestres precedents. Les **persones afiliades** en alta en la Seguretat Social de mitjana en aquest període van augmentar un 2,1% en taxa interanual, taxa idèntica a la registrada per la **població ocupada** en aquest sector, mesurada a través de l'EPA.

Construcció

En el quart trimestre de 2022, l'ocupació en el sector de la construcció va augmentar un 15,1% en termes interanuals, segons les xifres d'ocupació de l'Enquesta de Població Activa, una mica menys intens que l'augment del tercer trimestre, però més elevat que el que es va produir els sis primers mesos de l'any. D'altra banda, la mitjana trimestral de **persones afiliades en alta en la Seguretat Social** va créixer un **4,8%** respecte al quart trimestre de l'any anterior.

La mitjana de la **licitació d'obra pública** dels mesos d'octubre i novembre de 2022 (últimes dades disponibles) va créixer un 29,8%, mentre que **la superfície total d'habitatges visats** ho va fer un 16,8% respecte al mateix període de l'any anterior. Per part seua, la **compravenda d'habitatges** va augmentar un 21,7% en el conjunt d'octubre i novembre en termes interanuals.

Serveis

En la mitjana dels mesos d'octubre i novembre de 2022, l'**indicador d'activitat del sector serveis** (IASS) va augmentar un **8,9%** respecte al mateix període de l'any anterior.

Pel que fa al sector turístic, la xifra d'entrades de **turistes internacionals** en el període d'octubre i novembre de l'any 2022 ha augmentat un 35,1% respecte al mateix període de l'any 2021. Pel que fa a la **despesa total dels turistes internacionals**, aquesta va millorar les seues dades en este període (5.450 milions d'euros) respecte als registrats en el mateix període de l'any anterior (1.095 milions), recuperant els nivells dels anys anteriors a la pandèmia.

Una cosa similar ocorre amb les **xifres de pernoctacions**, tant **hoteleres** com en **apartaments**. Així, en el quart trimestre de 2022 es van registrar un total de 5.628.682 pernoctacions hoteleres, mentre que la xifra de pernoctacions en apartaments durant els mesos d'octubre i novembre va aconseguir la xifra d'1.286.316. Totes dues xifres ja estan als mateixos nivells que les aconseguides a l'any 2019 anterior a la pandèmia.

MERCAT DE TREBALL

Durant el quart trimestre del 2022, el comportament del mercat de treball va alentir aqueixa trajectòria tan intensa amb la qual havia iniciat l'any. L'afiliació a la Seguretat Social va créixer en aquest trimestre un 3,1% de mitjana en termes interanuals. Així mateix, segons l'Enquesta de població Activa, la xifra de persones ocupades va augmentar un 4,9%, la de persones desocupades es va reduir un 2,4% i la **taxa d'atur** es va situar en el 13,5%, encadenant dos trimestres d'augment, després d'haver estat en descens des del tercer trimestre del 2021 fins al segon del 2022.

Finalment, la xifra d'atur registrat pel Servei Públic d'Ocupació va descendir un 12,6% interanual en aquest quart trimestre de l'any. La xifra mitjana de persones desocupades en aquest últim trimestre de l'any va ser 344.054 segons els registres del SEPE.

DEMANDA INTERNA I EXTERNA

Els indicadors de **demanda interna**, durant el **quart trimestre de l'any**, van registrar comportaments dispars. Entre els **indicadors de consum**, l'**Índex General de Comerç Minorista** va registrar una variació mitjana, en termes interanuals, del 2,9% en el quart trimestre del 2022. Les **importacions de béns de consum** van disminuir notablement el seu creixement d'octubre i novembre, passant de l'augment del 25,5% del tercer trimestre al 5,5% de l'últim trimestre de l'any. Per part seua, las **matriculacions de turismes** van augmentar lleument un 2,6%.

Respecte als **indicadors de formació bruta de capital**, la **matriculació de vehicles de càrrega es va incrementar quasi un 18,0%** en aquest quart trimestre de l'any. Per part seua, l'evolució de les **importacions de béns d'equip** va ascendir un notable 27,1% en el període octubre-novembre de 2022. Finalment, la xifra acumulada de **superfície visada d'obra per a usos no residencials** durant els citats dos mesos va disminuir un 20,6% respecte al mateix període de l'any anterior.

Pel que fa al comportament del sector exterior, durant els dos mesos d'octubre i novembre (dades disponibles del quart trimestre) la xifra d'exportacions va augmentar un 14,6% respecte al mateix període de l'any anterior, mentre que la d'importacions ho va fer en un 15,7%. El **saldo de la balança comercial de béns** va registrar un **superàvit de 255** milions d'euros, xifra inferior a la registrada el mateix període de l'any 2021 (277 milions d'euros). La taxa de cobertura es va situar en el 103,9% en el bimestre octubre-novembre, un punt per davall de la registrada el mateix període de 2021.

PREUS, COSTOS I SALARIS

En el quart trimestre la taxa de la variació interanual de l'**índex de preus al consum** es va situar en el 6,5%, la més baixa dels quatre trimestres de l'any. En quan a la taxa d'inflació **subjacent**, esta es va situar en el 6,6% en el citat període, sent en aquest cas la més elevada de tots els trimestres de l'any 2022. L' **índex de preus industrials** en la mitjana d'aquest trimestre va augmentar un 19,8%.

El **cost laboral total** per treballador i mes en el tercer trimestre de l'any 2022 (última dada disponible) va mostrar una taxa de variació interanual del 6,0%. Desagregant el cost laboral total s'observa que el seu principal component, el **cost salarial, va augmentar un 3,1%** respecte al mateix trimestre de 2021. Els altres **costos** (costos no salarials, que comprenen en la seua majoria les cotitzacions obligatòries a la Seguretat Social) **van augmentar un 4,7%** en termes interanuals.