



**INFOGRAFIA**

**SEGUIMENT TRIMESTRAL INDICADORS CONJUNTURA COMUNITAT VALENCIANA**  
(Taxes de variació interanuals sobre valors acumulats o mitjans %)

INDICADORS	Últim període disponible	2021/2020	4t trimestre 2021	1r trimestre 2022	2n trimestre 2022	Fins al 2o trimestre 2022
<b>1. PRODUCCIÓ</b>						
<b>1.1 Producte interior brut</b>						
Producte interior brut desestacionalitzat i sense efecte calendari (AIReF)	2 trim.-22	5,9	5,9	7,2	7,2	7,2
<b>1.2 Indústria:</b>						
Persones afiliades en alta en la Seguretat Social indústria (mit.)	jun.-22	3,3	4,5	5,0	4,5	4,7
Població ocupada (mit.)	2 trim.-22	-1,9	5,9	10,6	6,3	8,4
Índex general de producció industrial (mit.)	may.-22	7,1	-1,3	3,1	2,2	2,7
Índex general de xifres de negocis en la indústria (mit.)	may.-22	10,0	6,5	17,8	30,4	23,0
<b>1.3 Construcció:</b>						
Persones afiliades en alta en la Seguretat Social construcció (mit.)	jun.-22	4,6	4,8	5,6	4,3	4,9
Població ocupada (mit.)	2 trim.-22	7,5	1,1	9,4	-1,9	3,4
Licitació oficial (acum.)	may.-22	75,1	80,1	54,2	52,2	52,9
Habitatges visats (superfície total)(acum.)	may.-22	-3,8	5,0	62,9	-30,7	19,1
Compravenda d'habitatges (nombre d'habitatges nous+usats)(acum.)	may.-22	34,9	31,8	38,3	30,4	35,1
<b>1.4 Serveis:</b>						
Persones afiliades en alta en la Seguretat Social serveis (mit.)	jun.-22	3,3	4,7	6,4	6,9	6,6
Població ocupada (mit.)	2 trim.-22	2,4	3,3	6,6	5,8	6,2
Índex de la xifra de negocis del sector serveis (mit.)	may.-22	16,0	16,9	18,0	20,0	18,8
<b>1.4.1 Turisme:</b>						
Despesa total dels turistes estrangers (acum.)	jun.-22	77,0	432,3	752,7	403,9	486,6
Entrades de turistes no residents (acum.)	jun.-22	58,1	364,3	831,7	397,8	486,8
Pernoctacions hoteleres totals (acum.)	jun.-22	78,2	261,1	432,7	197,6	244,0
Pernoctacions hoteleres residents (acum.)	jun.-22	85,7	151,5	262,3	99,6	130,6
Pernoctacions hoteleres no residents (acum.)	jun.-22	62,7	647,8	1020,1	620,6	711,4
Pernoctacions en apartaments totals (acum.)	jun.-22	95,8	258,1	278,4	147,2	176,7
<b>2. MERCAT DE TREBALL</b>						
Persones afiliades totals en alta en la Seguretat Social (mit.)	jun.-22	3,2	4,2	5,6	5,9	5,8
Població ocupada total (EPA) (mit.)	2 trim.-22	2,0	4,0	8,1	5,8	7,0
Població desocupada total (EPA) (mit.)	2 trim.-22	0,0	-10,6	-19,4	-22,3	-20,9
Desocupació registrada (Ministeri de Treball) (mit.)	jun.-22	0,5	-9,5	-20,1	-19,1	-19,6
Taxa de desocupació (%) (EPA)*	2 trim.-22	15,9	14,4	12,9	12,8	12,8
Taxa d'activitat (%) (EPA)*	2 trim.-22	57,5	58,2	58,1	58,2	58,2
Taxa d'ocupació de la població major de 15 anys (%) (EPA)*	2 trim.-22	48,6	49,8	50,7	50,7	50,7
Taxa de temporalitat de l'ocupació assalariada (EPA)*	2 trim.-22	26,8	27,8	25,4	24,5	25,0
Taxa de parcialitat de la jornada laboral en l'ocupació (EPA)*	2 trim.-22	15,6	15,2	14,7	15,4	15,0
<b>3. DEMANDA INTERNA I EXTERNA</b>						
<b>3.1 Demanda interna</b>						
Índex general del comerç al detall (mit.)	jun.-22	2,5	-2,7	-0,4	2,5	1,1
Importacions de béns de consum (acum.)	may.-22	16,2	34,9	28,2	43,7	34,5
Matriculació de turismes (acum.)	jun.-22	-0,8	-18,9	-7,8	-21,9	16,7
Matriculació de vehicles de càrrega (acum.)	jun.-22	12,7	-48,2	-44,4	-44,8	-44,6
Visats de superfície d'edificació per a ús no residencial (acum.)	may.-22	-17,3	-6,6	220,1	-31,3	76,9
Importacions de béns d'equip (acum.)	may.-22	9,4	14,2	23,1	39,4	11,6
<b>3.2 Demanda externa</b>						
Exportacions (acum.)	may.-22	11,3	6,2	15,1	32,6	22,0
Importacions (acum.)	may.-22	18,6	28,0	34,6	51,7	41,5
Saldo de la balança comercial (acum.)	may.-22	-35,1	-85,3	-80,4	-99,0	-86,5
Taxa de cobertura del comerç exterior (acum.)*	may.-22	108,6	102,7	103,0	100,1	101,7
<b>4. PREUS, COSTOS I SALARIS</b>						
Índex general de preus al consum (mit.)	jun.-22	3,3	6,0	8,1	9,1	8,6
IPC sense preus energètics i béns no elaborats (mit.)	jun.-22	0,8	1,7	3,0	4,9	4,0
Índex general de preus industrials (mit.)	jun.-22	9,8	18	26	30,7	28,4
Índex de preus de l'habitatge (mit.)	1 trim.-22	4,3	6,8	2,0	-	-
Cost laboral per treballador i mes (mit.)	1 trim.-22	7,8	4,8	4,5	-	-
Costos salarials (mit.)	1 trim.-22	7,7	4,9	6,5	-	-
Altres costos (mit.)	1 trim.-22	8,0	4,4	1,5	-	-

Notes:

\*Sobre aquest indicador no s'aplica la taxa de variació interanual.

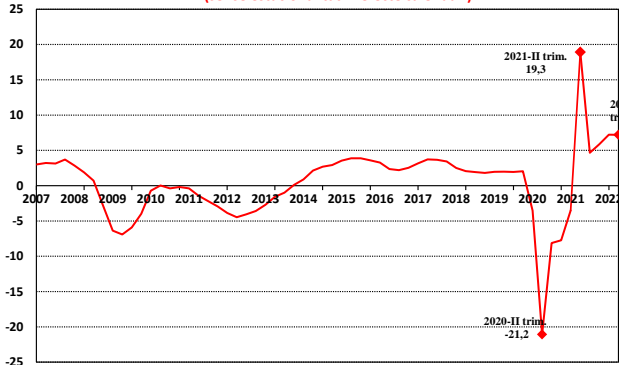
\*\*No es pot calcular la taxa de variació interanual per tindre els saldos comercials signes diferents en els dos períodes.

(acum.) correspon al valor acumulat de l'indicador en l'any o en el trimestre (fins l'últim període disponible).

(mit.) correspon al valor mitjà de l'indicador en l'any o en el trimestre (fins l'últim període disponible).

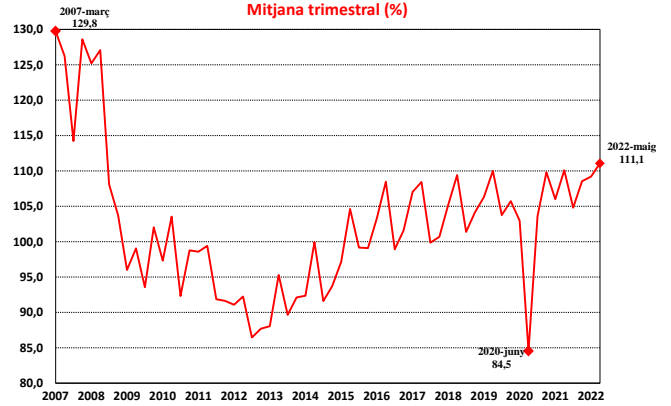


**Producte interior brut. Comunitat Valenciana**  
**Taxa de variació interanual**  
(sense estacionalitat ni efecte calendari)



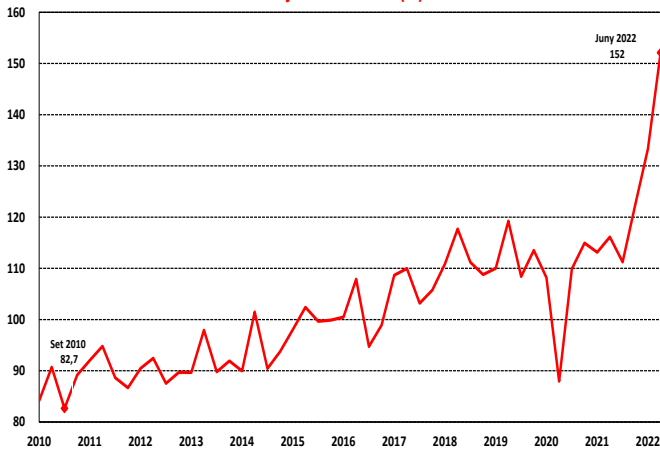
Font: Autoritat Independent de Responsabilitat Fiscal (AIReF)

**Index general de producció industrial**  
**Comunitat Valenciana**  
**Mitjana trimestral (%)**



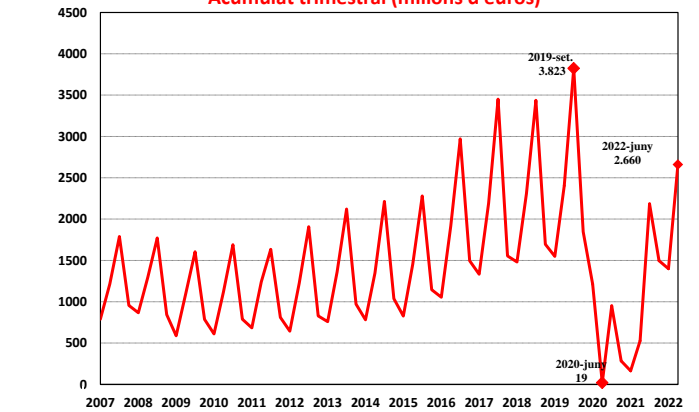
Font: INE i elaboració pròpia.

**Index general de xifra de negocis**  
**Comunitat Valenciana**  
**Mitjana trimestral (%)**



Font: Institut Nacional d'Estadística i elaboració pròpia

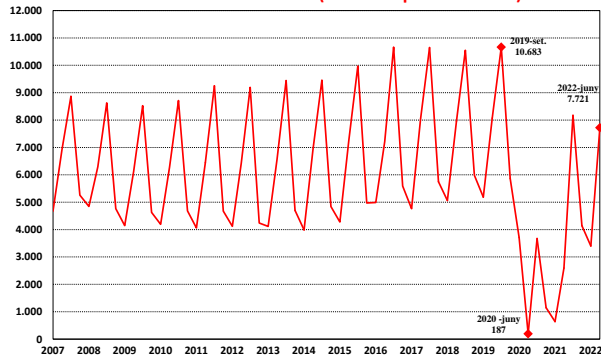
**Despesa del turisme no resident (internacional)**  
**Comunitat Valenciana**  
**Acumulat trimestral (milions d'euros)**



Font: INE i elaboració pròpia

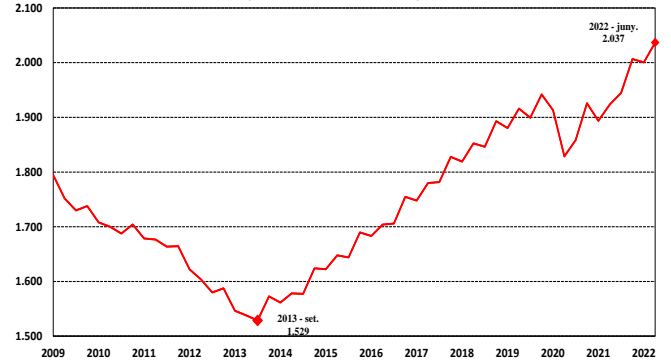


**Pernoctacions hoteleres. Comunitat Valenciana**  
**Acumulat trimestral (milers de pernoctacions)**



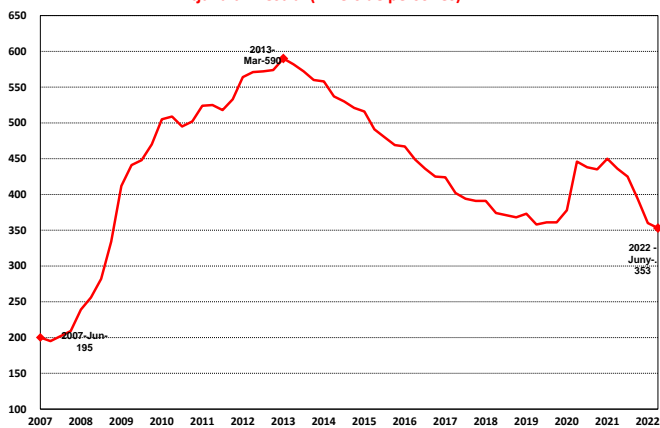
Font: INE i elaboració pròpia.

**Afiliació a la Seguretat Social. Comunitat Valenciana**  
**Mitjana trimestral (milers de persones)**



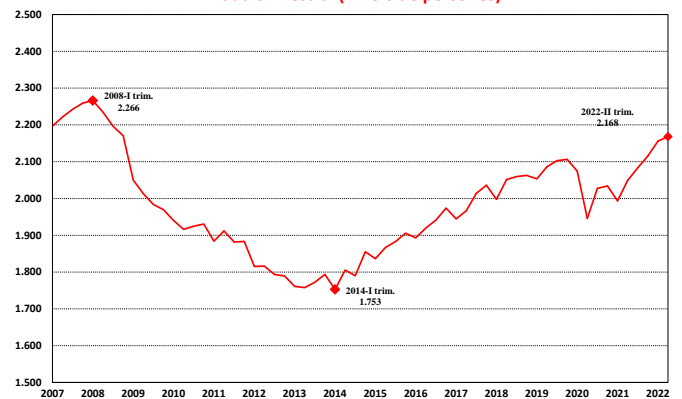
Font: Ministeri d'Inclusió, Seguretat Social i Migracions i elaboració pròpia

**Desocupació registrada. Comunitat Valenciana**  
**Mitjana trimestral (milers de persones)**



Font: Ministeri de Treball i Economia Social i elaboració pròpia

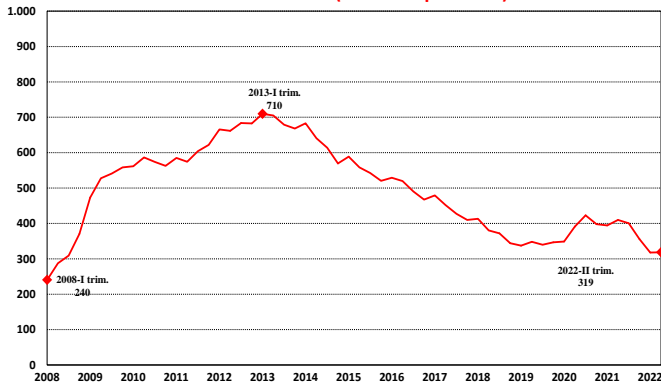
**Població ocupada. Comunitat Valenciana**  
**Dada trimestral (milers de persones)**



Font: INE i elaboració pròpia

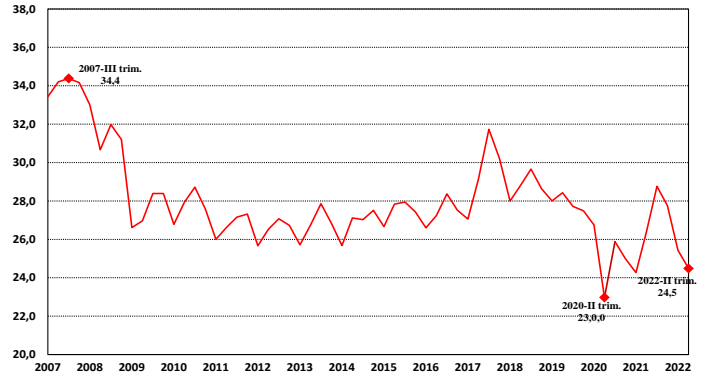


**Població desocupada. Comunitat Valenciana**  
**Dada trimestral (milers de persones)**



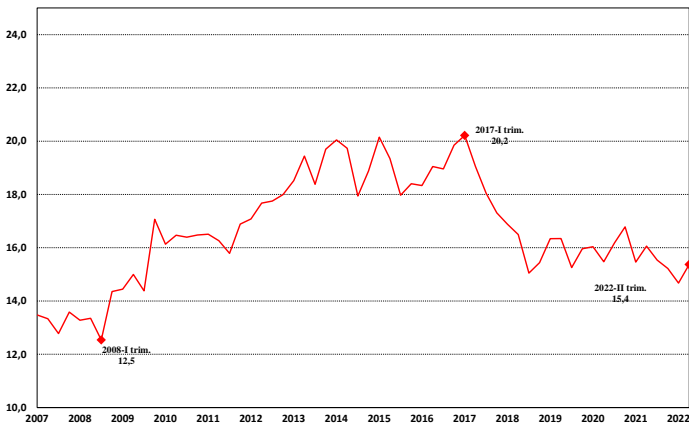
Font: INE i elaboració pròpia.

**Temporalitat en l'ocupació assalariada. Comunitat Valenciana**  
**Població assalariada temporal/Població assalariada total (%)**



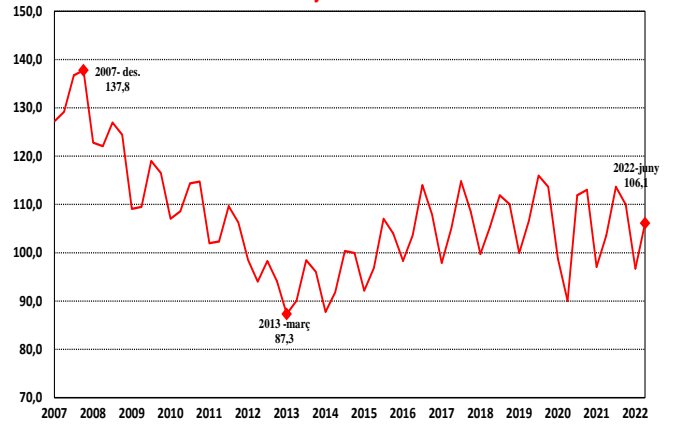
Font: INE i elaboració pròpia

**Parcialitat de la jornada laboral en l'ocupació. Comunitat Valenciana**  
**Població ocupada a temps parcial/Total població ocupada (%)**



Font: INE i elaboració pròpia

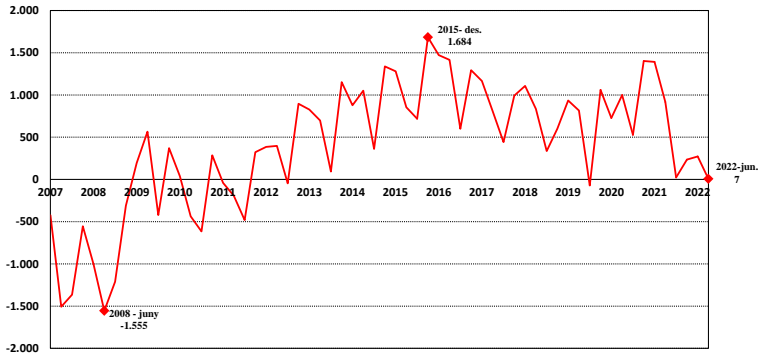
**Índex comerç al detall. Comunitat Valenciana**  
**Mitjana trimestral**



Font: INE i elaboració pròpia.

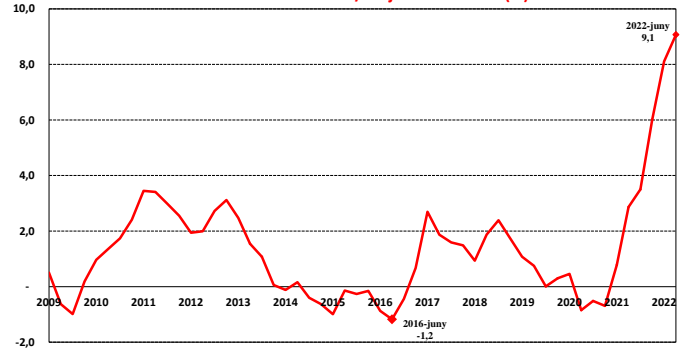


**Saldo de la balança comercial. Comunitat Valenciana**  
Acumulat trimestral (milions d'euros)



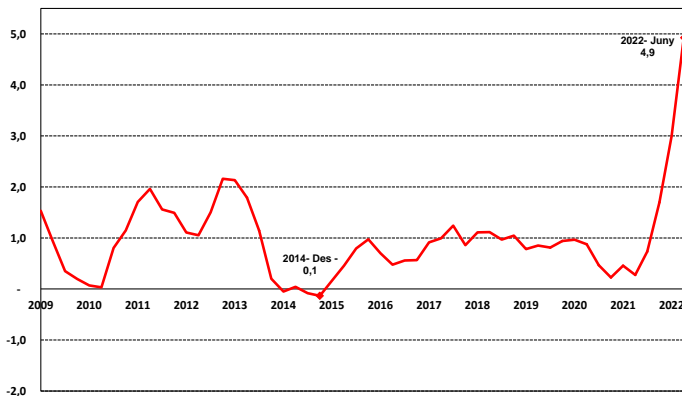
Font: Ministeri d'Indústria, Comerç i Turisme i elaboració pròpia.

**Índex de preus de consum Comunitat Valenciana**  
Taxa de variació anual s/mitjana trimestral (%)



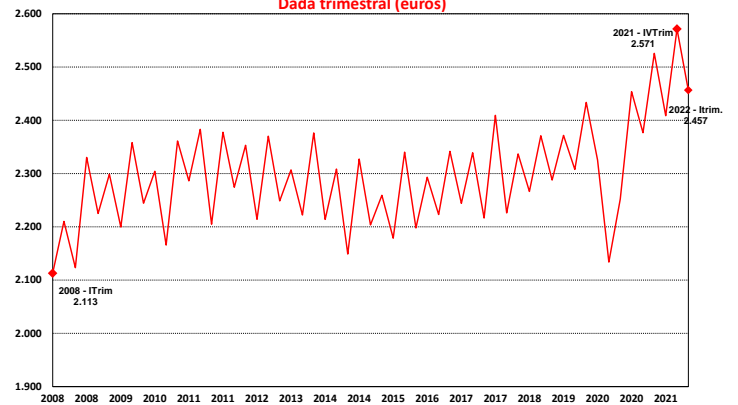
Font: Institut Nacional d'Estadística i elaboració pròpia

**Índex de preus de consum sense aliments ni energia Comunitat Valenciana**  
Taxa variació anual s/mitjana trimestral (%)



Font: Ministeri d'Inclusió, Seguretat Social i Migracions i elaboració pròpia

**Coste laboral total per treballador i mes Comunitat Valenciana**  
Dada trimestral (euros)



Font: INE i elaboració pròpia.



## SEGUIMENT TRIMESTRAL INDICADORS DE CONJUNTURA VALENCIANA

### ACTIVITAT PRODUCTIVA

**En el segon trimestre de 2022 el PIB en la Comunitat Valenciana va créixer un 1,3%** respecte al trimestre anterior, d'acord amb l'última estimació del model METCAP de la AIREF (dades desestacionalitzades i corregides d'efectes de calendari). En **termes interanuals**, per part seua, es registra un **avanç del 7,2%** en aquest trimestre, dada dues dècimes per davall de la registrada en el primer trimestre de l'any (7,4%).

En termes interanuals, s'observa com la Comunitat Valenciana és la tercera comunitat autònoma amb un major creixement del PIB, amb un increment del 7,2%, quasi un punt percentual superior al del conjunt d'Espanya (6,3%).

#### Indústria

Al llarg del **segon trimestre** de l'any la **indústria** ha **mostrat un comportament variable en relació als indicadors recollits en aquesta infografia**. Durant els mesos d'abril a juny, l'**índex de producció industrial** disminueix la seua intensitat de creixement respecte al primer trimestre de l'any, però malgrat això registra un **ascens interanual del 2,2%**. Per part seua, l'**índex general de xifra de negocis** ha anat en **continu ascens des de l'últim trimestre de l'any passat, aconseguint una taxa de creixement del 30,4%** respecte al mateix període de l'any anterior.

No obstant això, l'evolució dels indicadors del sector industrial ha sigut negativa durant aquest segon trimestre. Las persones afiliades en alta en la Seguretat Social de mitjana en aquest període van créixer un 4,5% en taxa interanual, taxa cinc dècimes més baixa que la registrada el primer trimestre de l'any, mentre que la població ocupada en el sector industrial, mesura a través de l'EPA, va augmentar un 6,3% en termes interanuals, més de quatre punts per davall del creixement observat durant els tres primers mesos de l'any.

#### Construcció

**En el segon trimestre de 2022, l'ocupació en el sector de la construcció va disminuir quasi un 2,0%** en termes interanuals, segons les xifres d'ocupació de l'Enquesta de Població Activa, després del notable augment produït el primer trimestre de l'any (9,4%). Per part seua, la mitjana trimestral de **persones afiliades en alta en la Seguretat Social** va créixer un **4,3%** respecte a la del segon trimestre de l'any anterior.



La licitació d'obra pública mitjana dels mesos d'abril i maig de 2022 (últimes dades disponibles) va créixer un 52,2%, mentre que la superfície total d'habitatges visats va caure un 30,7% respecte al mateix període de l'any anterior. Per part seua, la compravenda d'habitatges va augmentar un 30,4% en el conjunt del segon trimestre en termes interanuals.

### Serveis

En la mitjana dels mesos d'abril i maig, l'indicador d'activitat del sector serveis (IASS) va augmentar un 20,0% respecte al mateix període de l'any anterior.

En particular, pel que fa al sector turístic, la xifra d'entrades de turistes internacionals en el segon trimestre de 2022 va ser de 2.410.668, molt superior a la xifra del segon trimestre de 2021 (484.311) però encara inferior a l'aconseguida en el mateix període de 2019 (2.622.460). Per part seua, la despesa total dels turistes internacionals també millorà les seues dades en el segon trimestre del present exercici (2.660 milions d'euros) respecte als registrats en el mateix trimestre l'any anterior (528 milions), recuperant els nivells dels anys anteriors a la pandèmia.

Una cosa similar ocorre amb les xifres de pernотacions, tant hoteleres com en apartaments. Així, en el segon trimestre de 2022 es van registrar un total de 7.720.688 pernотacions hoteleres i 2.616.514 en apartaments. Totes dues xifres estan molt per damunt de les del primer trimestre de 2022 (2.594.410 i 1.164.229, respectivament) però en el cas de les hoteleres encara per davall de les aconseguïdes de 2019 (8.071.274).

### MERCAT DE TREBALL

Durant el segon trimestre del present exercici, el mercat de treball va intensificar el seu comportament positiu amb el qual havia iniciat l'any 2022. L'afiliació a la Seguretat Social va créixer en aquest trimestre un 5,9% de mitjana en termes interanuals. Per part seua, segons l'Enquesta de població Activa, la xifra de persones ocupades va augmentar un 5,8%, la de persones desocupades es va reduir un 22,3% i la taxa d'atur es va situar en l'12,8%, encadenant quatre trimestres de descens consecutius i situant-se quasi quatre punts per davall de les del segon trimestre de 2021.

Finalment, la xifra d'atur registrat pel Serveis Públics d'Ocupació va descendir un 19,1% interanual en aquest segon trimestre de 2022. La xifra mitjana de persones desocupades en aquest segon trimestre de l'any va ser 352.902, segons els registres del SEPE.



## DEMANDA INTERNA I EXTERNA

Els indicadors de **demanda interna**, durant el **segon trimestre de l'any**, van registrar comportaments dispars. Entre els **indicadors de consum**, l'**Índex General de Comerç Minorista** va registrar una variació mitjana, en termes interanuals, del 2,5% en el segon trimestre del 2022. Les **importacions de béns de consum** van augmentar notablement el seu creixement d'abril a maig, amb un augment del 43,7% respecte al mateix període de l'any anterior mentre que, las **matriculacions de turismes** van caure quasi un 22%.

Respecte als **indicadors de formació bruta de capital**, la **matriculació de vehicles de càrrega** va registrar una **caiguda del 44,8%** en aquest segon trimestre del any. Per part seua, l'evolució de les **importacions de béns d'equip** es va incrementar un important 39,4% en el conjunt del període. Finalment, la xifra acumulada de **superfície visada d'obra per a usos no residencials** durant abril-maig de 2022 va disminuir un 31,3% respecte al mateix període de l'any anterior.

Pel que fa al comportament del sector exterior, durant els dos mesos d'abril i maig (dades disponibles del segon trimestre) la xifra d'exportacions va augmentar un 32,6% respecte al mateix període de l'any anterior, mentre que la d'importacions ho va fer en un 51,7%. El **saldo de la balança comercial de béns** va registrar un **superàvit de 7 milions d'euros**, xifra molt inferior a la registrada el mateix període de l'any 2021 (678 milions d'euros).

## PREUS, COSTOS I SALARIS

En el segon trimestre la taxa de la variació interanual de l'**índex de preus al consum** es va situar en el **9 1%**, superant la corresponent a la del primer trimestre que va ser del 8,1%. Per part seua, la taxa d'inflació **subjacent** es va situar en el 4,9% en aquest període, sent també superior a l'aconseguida en el trimestre anterior (3,0%). L'**índex de preus industrials** en la mitjana d'aquest trimestre va augmentar un 30,7%.

El **cost laboral total** per treballador i mes en el primer trimestre de l'any 2022 (última dada disponible) va mostrar una taxa de variació interanual del 2,0%. Desagregant el cost laboral total s'observa que el seu principal component, el **cost salarial**, va **augmentar un 6,5%** respecte al mateix trimestre de 2021. Els altres **costos** (costos no salarials, que comprenen en la seua majoria les cotitzacions obligatòries a la Seguretat Social) **van augmentar un 1,5%** en termes interanuals.