



INFOGRAFIA

**SEGUIMENT TRIMESTRAL INDICADORS CONJUNTURA COMUNITAT VALENCIANA
(Taxes de variació interanuals sobre valors acumulats o mitjans %)**

INDICADORS	Últim període disponible	2021/2020	2n trimestre 2021	3r trimestre 2021	4t trimestre 2021	1r trimestre 2022
1. PRODUCCIÓ						
1.1 Producte interior brut						
Producte interior brut desestacionalitzat i sense efecte calendari (AIReF)	1 trim.-22	5,9	18,9	4,7	5,9	7,4
1.2 Indústria:						
Persones afiliades en alta en la Seguretat Social indústria (mit.)	març-22	3,3	5,8	4,8	4,5	5,0
Població ocupada (mit.)	1 trim.-22	-1,9	-1,9	2,9	5,9	10,6
Índex general de producció industrial (mit.)	març-22	7,1	30,2	1,2	-1,3	3,1
Índex general de xifres de negocis en la indústria (mit.)	març-22	10,0	32,0	1,2	6,5	20,7
1.3 Construcció:						
Persones afiliades en alta en la Seguretat Social construcció (mit.)	març-22	4,6	9,0	4,2	4,8	5,6
Població ocupada (mit.)	1 trim.-22	7,5	29,9	4,9	1,1	9,4
Licitació oficial (acum.)	feb.-22	75,3	101,3	150,2	80,3	90,9
Habitatges visats (superfície total)(acum.)	feb.-22	-3,8	12,6	9,4	5,0	74,3
Compravenda d'habitatges (nombre d'habitatges nous+usats)(acum.)	març-22	34,9	82,0	56,9	31,8	38,3
1.4 Serveis:						
Persones afiliades en alta en la Seguretat Social serveis (mit.)	març-22	3,3	4,9	4,9	4,7	6,4
Població ocupada (mit.)	1 trim.-22	2,4	5,3	2,4	3,3	6,6
Índex de la xifra de negocis del sector serveis (mit.)	març-22	16,0	35,9	15,3	16,9	18,1
1.4.1 Turisme:						
Despesa total dels turistes estrangers (acum.)	març-22	77,0	2793,9	129,8	432,3	752,7
Entrades de turistes no residents (acum.)	març-22	58,1	1443,1	100,7	364,3	831,7
Pernotacions hoteleres totals (acum.)	març-22	78,1	1243,9	122,4	261,1	432,7
Pernotacions hoteleres residents (acum.)	març-22	85,6	1133,7	102,8	151,5	262,3
Pernotacions hoteleres no residents (acum.)	març-22	62,7	2077,2	207,3	647,8	1020,1
Pernotacions en apartaments totals (acum.)	març-22	94,0	656,7	100,4	258,1	278,4
2. MERCAT DE TREBALL						
Persones afiliades totals en alta en la Seguridad Social (mit.)	març-22	3,2	5,2	4,6	4,2	5,6
Població ocupada total (EPA) (mit.)	1 trim.-22	2,0	5,3	2,8	4,0	8,1
Població desocupada total (EPA) (mit.)	1 trim.-22	0,0	4,8	-5,3	-10,6	-19,4
Desocupació registrada (Ministeri de Treball) (mit.)	març-22	0,5	-2,1	-2,9	-,5	-20,1
Taxa de desocupació (%) (EPA)*	1 trim.-22	15,9	16,7	16,1	14,4	12,9
Taxa d'activitat (%) (EPA)*	1 trim.-22	57,5	58,0	58,5	58,2	58,1
Taxa d'ocupació de la població major de 15 anys (%) (EPA)*	1 trim.-22	48,6	48,3	49,1	49,8	50,7
Taxa de temporalitat de l'ocupació assalariada (EPA)*	1 trim.-22	26,8	26,4	28,8	27,8	25,4
Taxa de parcialitat de la jornada laboral en l'ocupació (EPA)*	1 trim.-22	15,6	16,1	15,5	15,2	14,7
3. DEMANDA INTERNA I EXTERNA						
3.1 Demanda interna						
Índex general del comerç al detall (mit.)	març-22	2,5	15,0	1,6	-2,7	-0,5
Importacions de béns de consum (acum.)	març-22	16,2	19,2	21,7	34,9	28,2
Matriculació de turismes (acum.)	març-22	-0,8	127,1	-29,2	-18,9	-7,8
Matriculació de vehicles de càrrega (acum.)	març-22	12,7	176,5	15,2	-48,2	-44,4
Visats de superfície d'edificació per a ús no residencial (acum.)	feb.-21	-7,3	12,7	-18,8	1,4	192,7
Importacions de béns d'equip (acum.)	març-22	9,4	28,6	7,7	14,2	23,1
3.2 Demanda externa						
Exportacions (acum.)	març-22	13,2	32,3	12,1	9,4	15,1
Importacions (acum.)	març-22	19,5	40,4	22,8	27,6	34,6
Saldo de la balança comercial (acum.)	març-22	-80,4	-8,3	-110,6	-77,6	-80,4
Taxa de cobertura del comerç exterior (acum.)*	març-22	108,6	113,0	99,2	103,7	103,0
4. PREUS, COSTOS I SALARIS						
Índex general de preus al consum (mit.)	març-22	3,3	2,9	3,5	6,0	8,1
IPC sense preus energètics i béns no elaborats (mit.)	març-22	0,8	0,3	0,7	1,7	3,0
Índex general de preus industrials (mit.)	març-22	9,8	8,7	11,1	18	24,4
Índex de preus de l'habitatge (mit.)	4 trim.-21	4,3	4,3	5	6,8	
Cost laboral per treballador i mes (mit.)	4 trim.-21	7,8	18,4	6,9	4,8	
Costos salarials (mit.)	4 trim.-21	7,7	19,1	6,6	4,9	
Altres costos (mit.)	4 trim.-21	8,0	16,4	7,8	4,4	

Notes:

*Sobre aquest indicador no s'aplica la taxa de variació interanual.

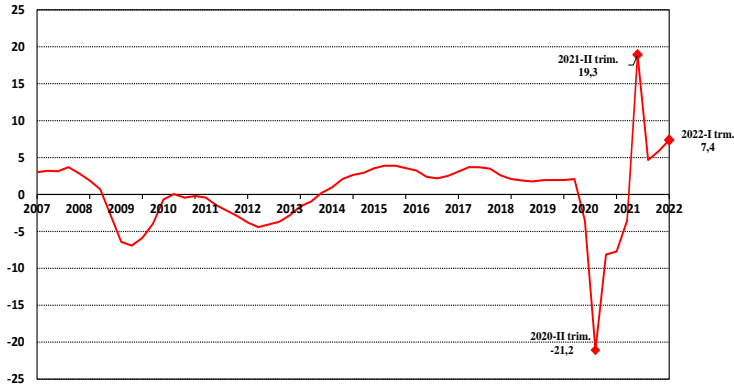
**No es pot calcular la taxa de variació interanual per tindre els saldos comercials signes diferents en els dos períodes.

(acum.) correspon al valor acumulat de l'indicador en l'any o en el trimestre (fins l'últim període disponible).

(mit.) correspon al valor mitjà de l'indicador en l'any o en el trimestre (fins l'últim període disponible).

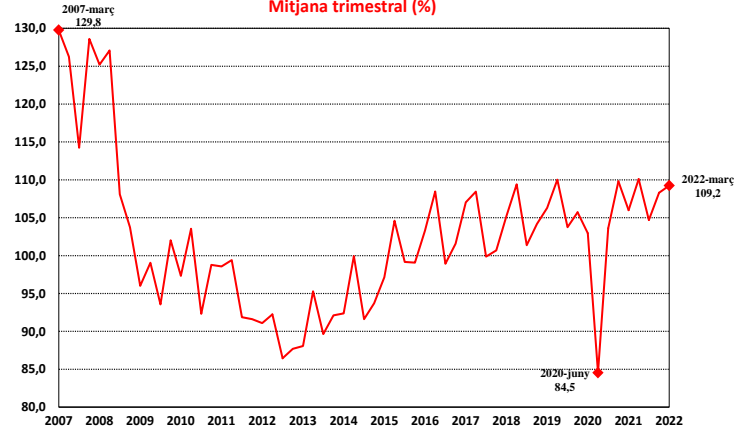


Producte interior brut. Comunitat Valenciana
Taxa de variació interanual
(sense estacionalitat ni efecte calendari)



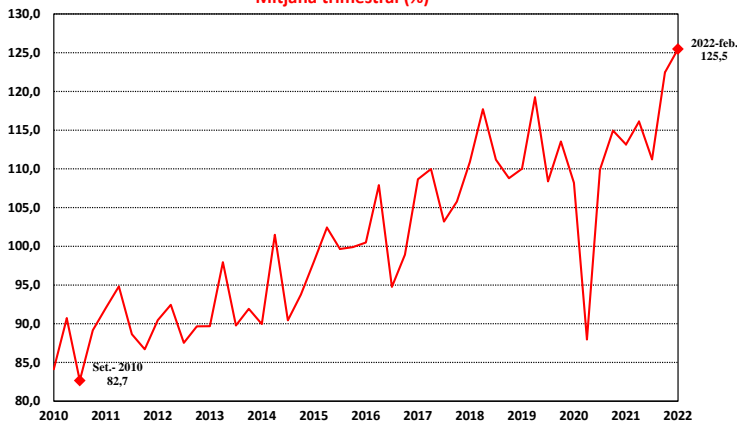
Font: Autoritat Independent de Responsabilitat Fiscal (AIReF)

Index general de producció industrial
Comunitat Valenciana
Mitjana trimestral (%)



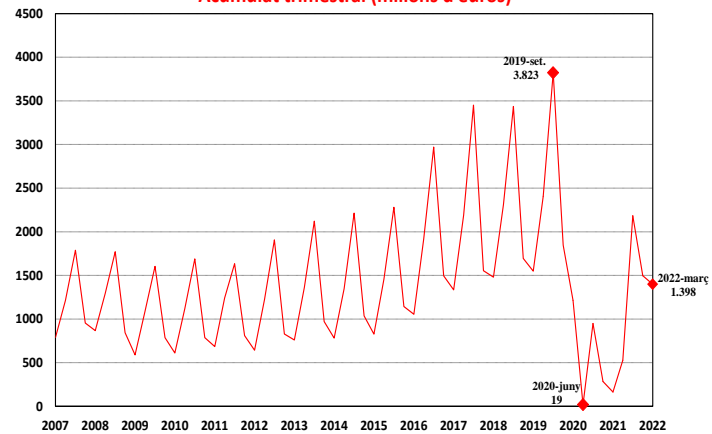
Font: INE i elaboració pròpia.

Index general de xifra de negocis
Comunitat Valenciana
Mitjana trimestral (%)



Font: INE i elaboració pròpia.

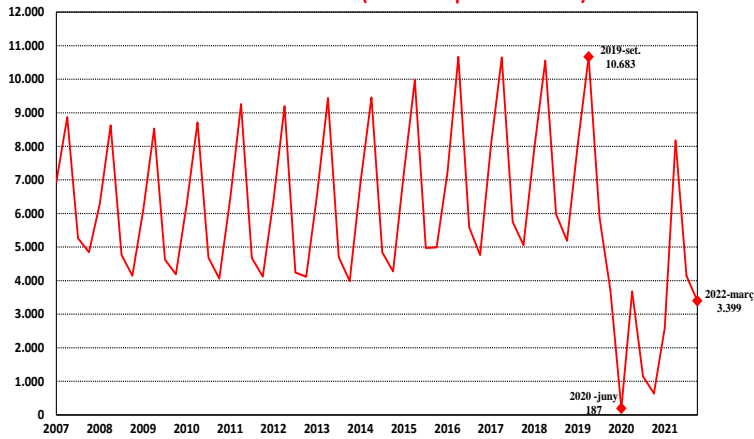
Despesa del turisme no resident (internacional)
Comunitat Valenciana
Acumulat trimestral (milions d'euros)



Font: INE i elaboració pròpia

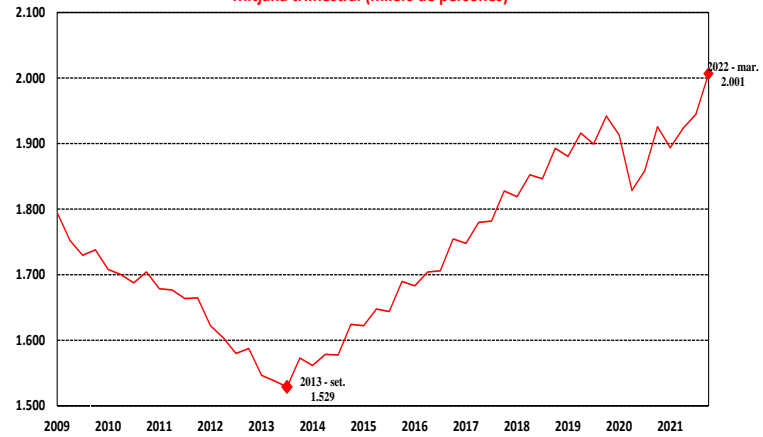


Pernoctacions hoteleres. Comunitat Valenciana
Acumulat trimestral (milers de pernoctacions)



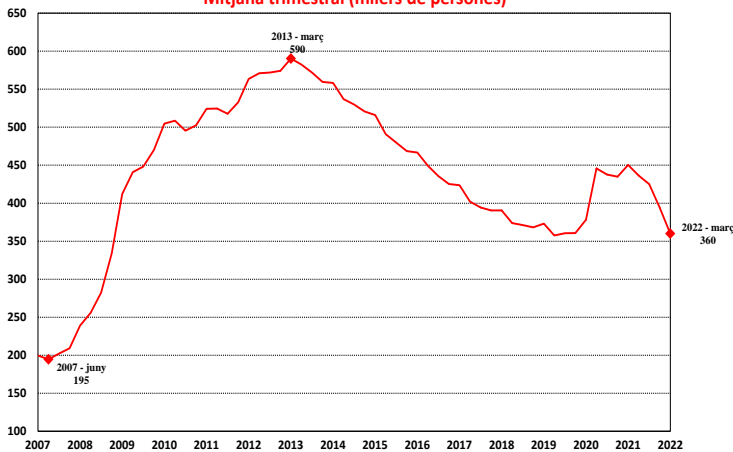
Font: INE i elaboració pròpia.

Afiliació a la Seguretat Social. Comunitat Valenciana
Mitjana trimestral (milers de persones)



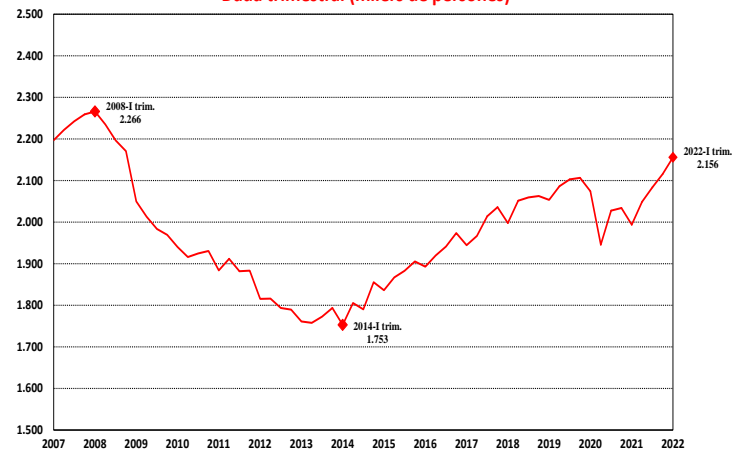
Font: Ministeri d'Inclusió, Seguretat Social i Migracions i elaboració pròpia

Desocupació registrada. Comunitat Valenciana
Mitjana trimestral (milers de persones)



Font: Ministeri de Treball i Economia Social i elaboració pròpia

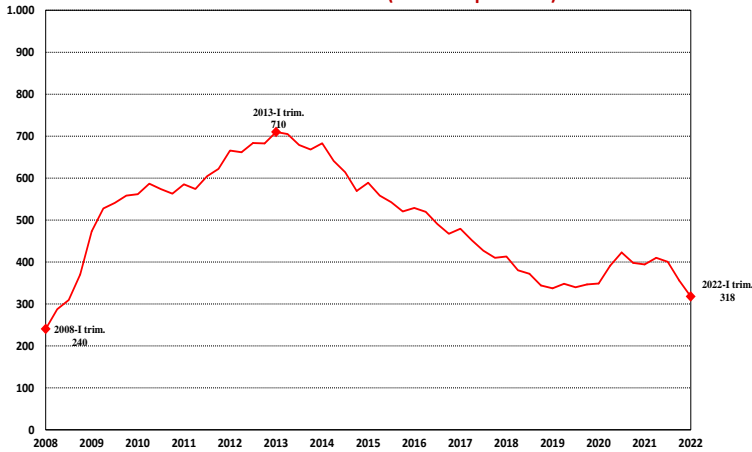
Població ocupada. Comunitat Valenciana
Dada trimestral (milers de persones)



Font: INE i elaboració pròpia

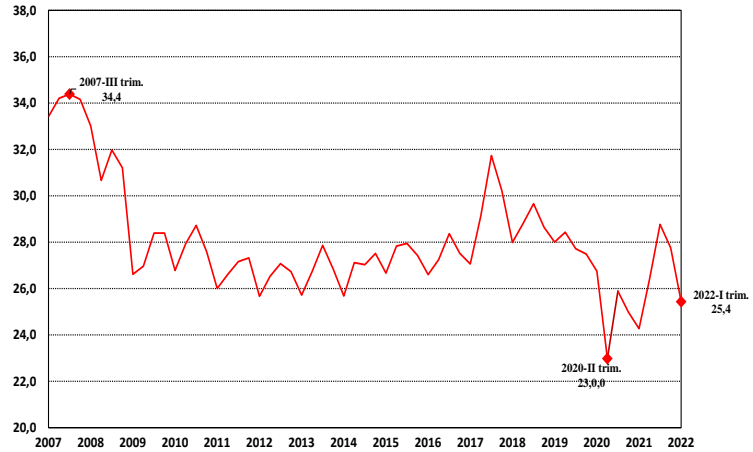


Població desocupada. Comunitat Valenciana
Dada trimestral (milers de persones)



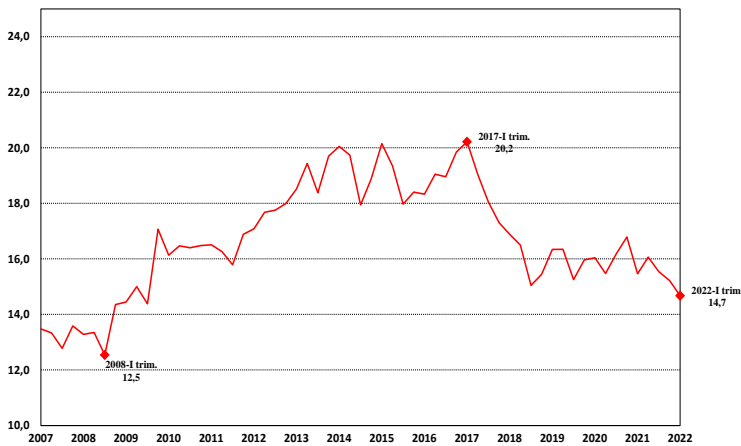
Font: INE i elaboració pròpia.

Temporalitat en l'ocupació assalariada. Comunitat Valenciana
Població assalariada temporal/Població assalariada total (%)



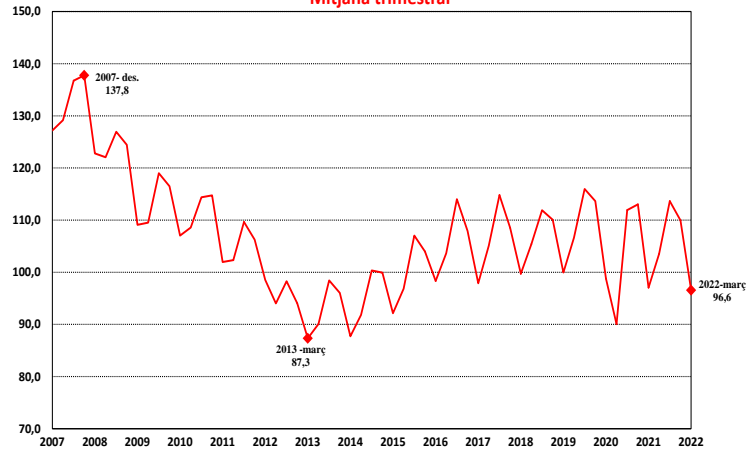
Font: INE i elaboració pròpia

Parcialitat de la jornada laboral en l'ocupació. Comunitat Valenciana
Població ocupada a temps parcial/Total població ocupada (%)



Font: INE i elaboració pròpia

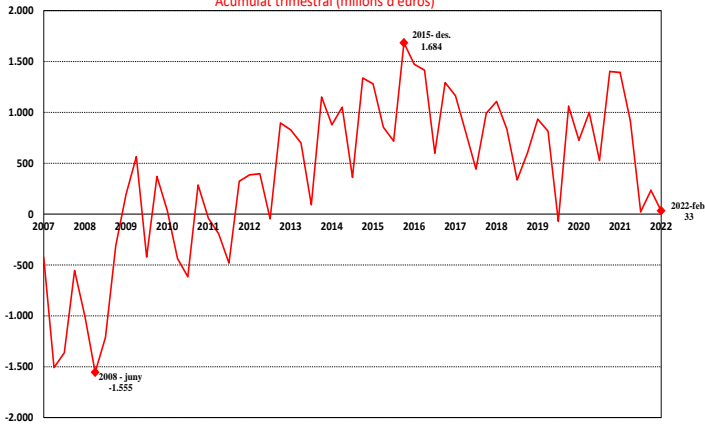
Índex comerç al detall. Comunitat Valenciana
Mitjana trimestral



Font: INE i elaboració pròpia.

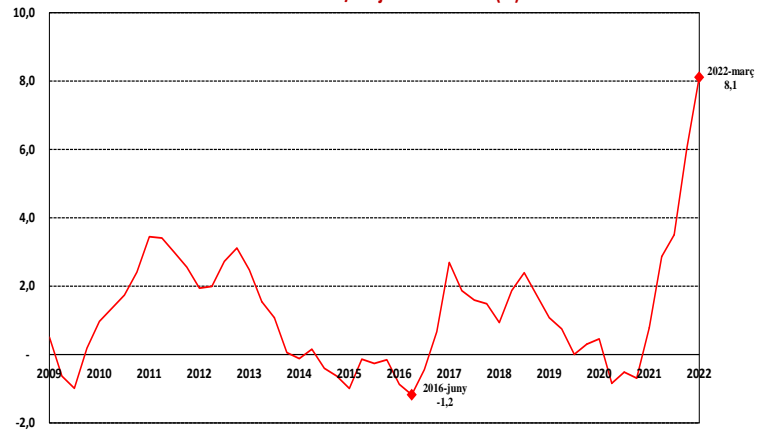


Saldo de la balança comercial. Comunitat Valenciana
Acumulat trimestral (milions d'euros)



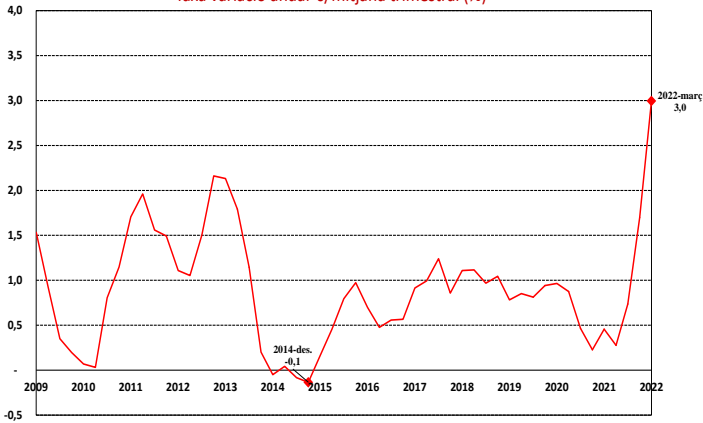
Font: Ministeri d'Indústria, Comerç i Turisme i elaboració pròpia.

Índex de preus de consum
Comunitat Valenciana
Taxa de variació anual s/mitjana trimestral (%)



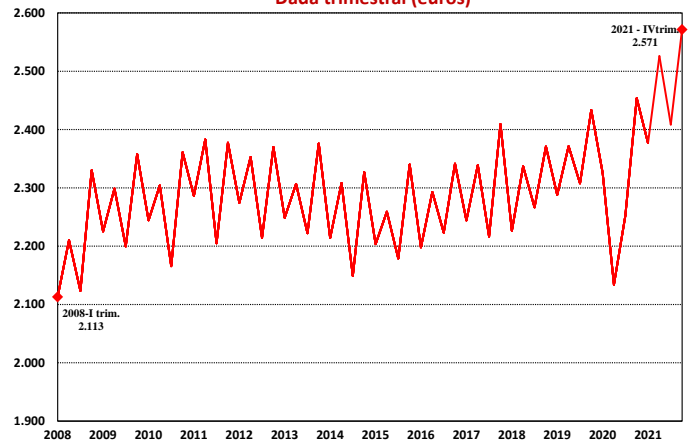
Font: Institut Nacional d'Estadística i elaboració pròpia

Índex de preus de consum sense aliments ni energia
Comunitat Valenciana
Taxa variació anual s/mitjana trimestral (%)



Font: Ministeri d'Inclusió, Seguretat Social i Migracions i elaboració pròpia

Cost laboral total per treballador i mes
Comunitat Valenciana
Dada trimestral (euros)



Font: INE i elaboració pròpia.



SEGUIMENT TRIMESTRAL INDICADORS DE CONJUNTURA VALENCIANA

ACTIVITAT PRODUCTIVA

En el primer trimestre de 2022, el PIB a la Comunitat Valenciana va créixer un 0,7% respecte al trimestre anterior, d'acord amb l'última estimació del model METCAP de l'AIReF (dades desestacionalitzades i corregides d'efectes de calendari). En **termes interanuals**, per la seua part, es registra un **avanç del 7,4%** en l'esmentat trimestre, dada per damunt de la registrada l'últim trimestre de l'any anterior (5,9%).

Indústria

Al llarg del **primer trimestre** de l'any, la **indústria** ha **millorat** el seu **comportament** i la producció i la facturació han comptabilitzat importants increments durant aquest trimestre. Així, en el conjunt del primer trimestre l'**índex de producció industrial** va registrar una **pujada interanual del 3,1%**. Per la seua part, l'**índex general de xifra de negocis, en la mitjana dels dos primers mesos de l'any va augmentar un important 20,7%** respecte al mateix període de l'any anterior.

Així mateix, els indicadors d'ús del sector també han mostrat un increment en aquest primer trimestre. Les persones afiliades en alta en la Seguretat Social, de mitjana en aquest període, van créixer un 5,0% en taxa interanual, mentre que la població ocupada en el sector industrial va augmentar un 10,6% en termes interanuals.

Construcció

En el primer trimestre de 2022, l'ocupació en el sector de la construcció va augmentar un 9,4% en termes interanuals, segons les xifres d'ocupació de l'Enquesta de població activa. Per la seua part, la mitjana trimestral de **persones afiliades en alta en la Seguretat Social** va créixer un **5,6%** respecte a la del primer trimestre de l'any anterior.

La licitació d'obra pública mitjana en els dos primers mesos de 2022 va créixer un 90,9% i **la superfície total d'habitatges visats** ho va fer un 74,3% respecte al mateix període de l'any anterior. Per la seua part, la **compravenda d'habitatges** va augmentar un 38,3% en el conjunt del primer trimestre en termes interanuals.



Serveis

En la mitjana dels mesos de gener i febrer, l'**indicador d'activitat del sector serveis** (IASS) va augmentar un **22,6%** respecte al mateix període de l'any anterior.

En particular, pel que fa al sector turístic, la xifra d'**entrades de turistes internacionals** en el primer trimestre de 2022 va ser d'1.165.292, molt superior a la de 2021 (125.067), però encara inferior a l'aconseguida en el mateix període de 2019 (1.521.324). Per la seua part, la **despesa total** dels **turistes internacionals** també va millorar les seues dades en el primer trimestre d'aquest exercici (1.398 milions d'euros) respecte a les registrades en el mateix trimestre l'any anterior (164 milions), encara que sense arribar a recuperar els nivells dels anys anteriors a la pandèmia.

Una cosa similar passa amb les **xifres de pernoctacions**, tant **hoteleres** com en **apartaments**. Així, el primer trimestre de 2022 es van registrar un total de 3.399.003 pernoctacions hoteleres i 1.164.229 en apartaments. Ambdues xifres estan molt per damunt de les del primer trimestre de 2021 (638.127 i 307.711, respectivament), però encara per davall de les aconseguides el 2019 (5.187.261 i 1.311.213).

MERCAT DE TREBALL

El mercat de treball en el **primer trimestre** de l'exercici va **intensificar el seu comportament positiu** que va iniciar en el segon trimestre de l'any anterior. L'afiliació a la Seguretat Social va créixer aquest trimestre un 5,6% de mitjana en termes interanuals. Per la seua part, segons l'Enquesta de població activa, la xifra de persones ocupades va augmentar un 8,1%, la de persones desocupades es va reduir un 19,4% i la **taxa d'atur** es va situar en el 12,9%, encadenant tres trimestres de baixada consecutius i situant-se tres punts i set dècimes per davall de les del primer trimestre de 2021.

Finalment, la xifra d'atur registrat pel Servei Públic d'Ocupació va baixar un 20,1% interanual en aquest primer trimestre de 2022. La xifra mitjana de persones desocupades en aquest primer trimestre de l'any va ser de 360.057, segons els registres del SEPE.

DEMANDA INTERNA I EXTERNA

Els indicadors de **demanda interna** durant el **primer trimestre de l'any** van registrar comportaments dispars. Entre els **indicadors de consum**, l'**índex general de comerç al detall** va registrar una variació mitjana, en termes interanuals, del -0,5% en el primer trimestre del 2022. Les **importacions de béns de consum** van alentir el seu creixement, amb un augment del 28,2% respecte al mateix trimestre de l'any anterior, mentre que les **matriculacions** van caure un 7,8%.



Respecte als **indicadors de formació bruta de capital**, la **matriculació de vehicles de càrrega** va registrar una **caiguda del 44,4%** en aquest primer trimestre de l'any. Per la seua part, l'evolució de les **importacions de béns d'equip** va créixer un 23,1% en el conjunt del període. Finalment, la xifra acumulada de **superfície visada d'obra per a usos no residencials** als mesos de gener i febrer de 2022 va augmentar un 192,7% respecte al mateix període de l'any anterior.

Pel que fa al comportament del sector exterior, durant els dos primers mesos de l'any la xifra d'exportacions va augmentar un 22,2% respecte al mateix període de l'any anterior, mentre que la d'importacions ho va fer un 46,2%. El **saldo de la balança comercial de béns** va registrar un **superàvit** de 32,7 milions d'euros, xifra molt inferior a la registrada el mateix període de l'any 2021 (856,0 milions d'euros).

PREUS, COSTOS I SALARIS

En el primer trimestre, la taxa de la variació interanual de l'**índex de preus al consum** es va situar en el **8,1%**, superant així la corresponent a la del quart trimestre, que va ser del 6,0%. Per la seua part, la taxa d'**inflació subjacent** es va situar en el 3,0% en aquest període, sent també superior a l'aconseguida en el trimestre anterior (1,7%). L'**índex de preus industrials** en la mitjana d'aquest trimestre va augmentar un 24,4%.

El **cost laboral total** per treballador i mes en el quart trimestre de l'any 2021 (última dada disponible) va mostrar una taxa de variació interanual del 4,8%. Si es desagrega el cost laboral total, s'observa que el seu principal component, el **cost salarial**, va **augmentar un 4,9%** respecte al mateix trimestre de 2020. Els **altres costos** (costos no salarials, que comprenen majoritàriament les cotitzacions obligatòries a la Seguretat Social) **van augmentar un 4,4%** en termes interanuals.