

Panel de conjuntura

Número 67
Novembre de 2023

Índex

1. Afiliació a la Seguretat Social
2. Desocupació registrada
3. Inflació
4. Demanda interna
5. Costos laborals

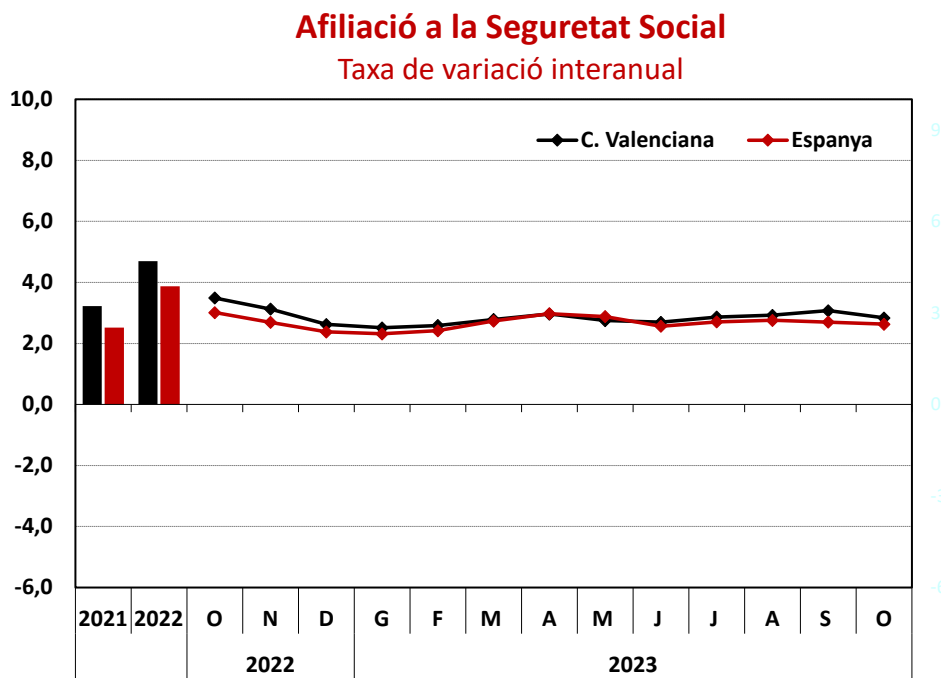


**GENERALITAT
VALENCIANA**

Conselleria de Hacienda, Economía
y Administración Pública

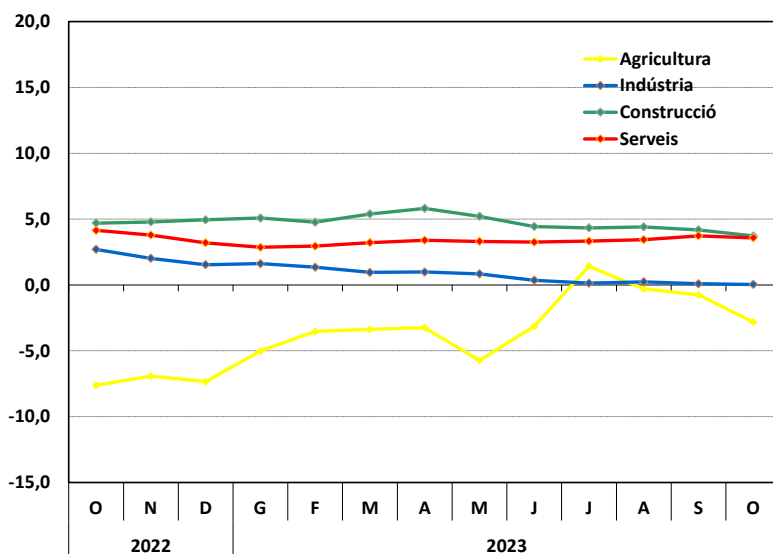
1. Afiliació a la Seguretat Social

A la Comunitat Valenciana, el nombre mitjà de persones **afiliades en alta laboral** en el règim de la Seguretat Social va augmentar un 2,8% el mes d'octubre respecte al mateix mes de l'any anterior, amb un total de 2.113.939 persones afiliades. En el total d'Espanya, el nombre mitjà de persones afiliades el passat mes va ser de 20.817.657, i això va suposar un creixement en termes interanuals del 2,6%, dues dècimes inferior al produït a la Comunitat. Quant a la variació intermensual, a la Comunitat ha sigut de l'1,7%, mentre que a Espanya ha sigut del 0,4%.



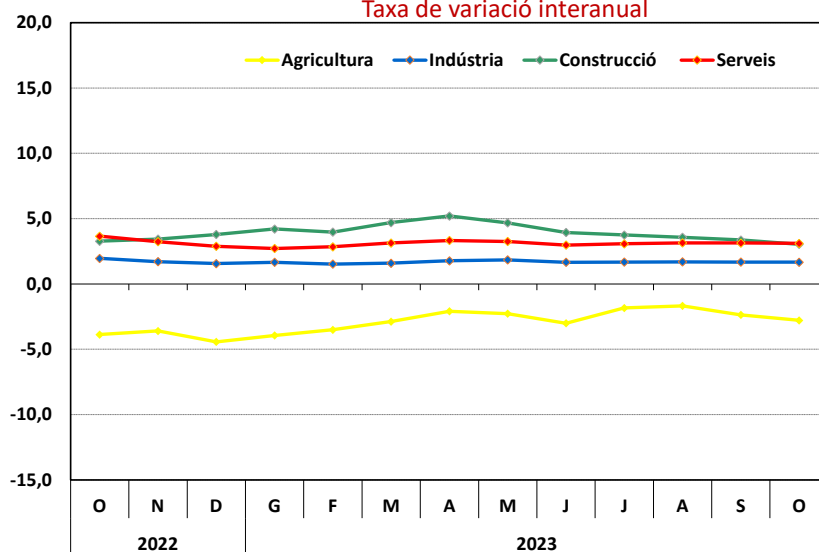
Si analitzem per **sectors econòmics**, a la Comunitat Valenciana el comportament de l'afiliació durant el mes d'octubre ha sigut diferent entre els uns i els altres. D'una banda, va augmentar en els sectors de la *construcció* i els *serveis*, en un 3,7% i un 3,6%, respectivament. D'altra banda, l'*agricultura* va registrar una baixada del 2,8% respecte al mateix mes de l'any anterior. Finalment, la *indústria* va presentar una variació interanual nul·la.

Afiliació a la Seguretat Social. C. Valenciana Taxa de variació interanual



A Espanya, l'afiliació a la Seguretat Social per **sectors** el mes d'octubre passat va augmentar en tots, a excepció del sector *agrícola*, que va registrar una baixada de l'afiliació del 2,8%. Els creixements més significatius es van registrar en els sectors dels *serveis* i de la *construcció*, que van presentar augments quasi idèntics, un 3,1% i un 3,0%, respectivament. El creixement menys acusat va ser el de la *indústria*, que va experimentar una pujada de l'1,7% en el nombre d'afiliats respecte del mes d'octubre del 2022.

Afiliació a la Seguretat Social. Espanya Taxa de variació interanual

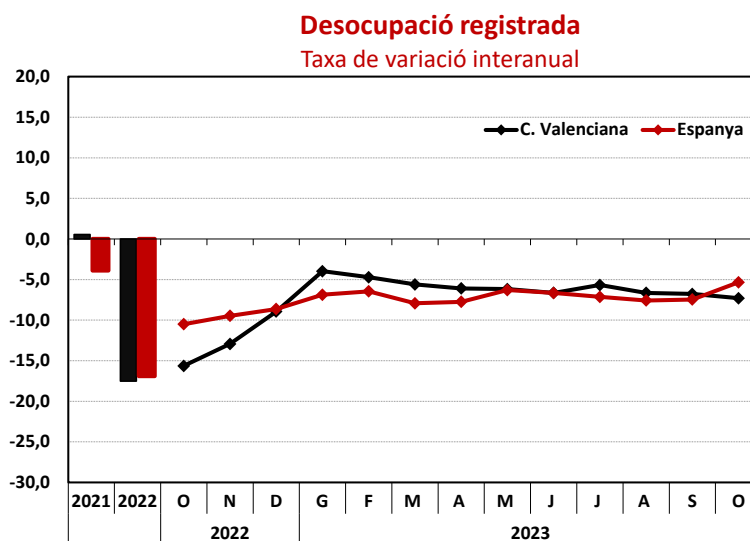


Font: Ministeri d'Inclusió, Seguretat Social i Migracions i elaboració pròpia.

2. Desocupació registrada

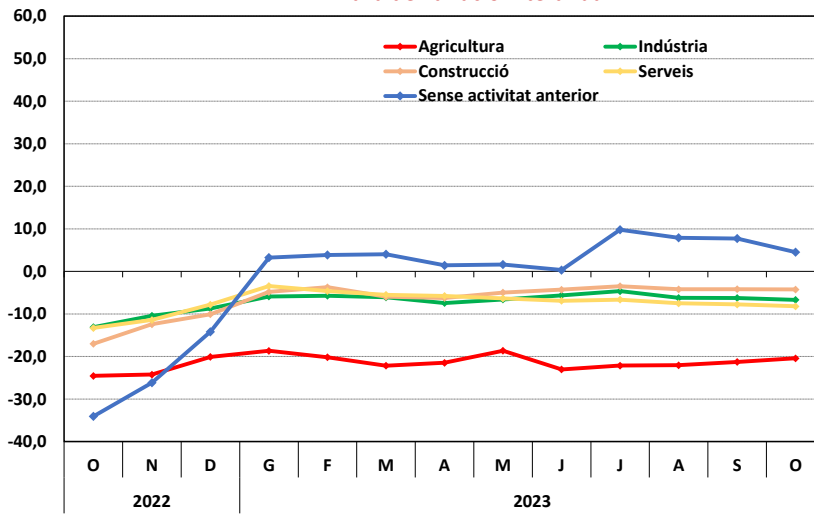
El nombre de **persones desocupades** a la Comunitat Valenciana durant el mes d'octubre va ser de 328.747, segons el registre de les oficines dels serveis públics d'ocupació estatal; per tant, es va reduir en 25.878 persones respecte al mateix mes de l'any anterior i va registrar una **taxa de variació interanual del -7,3%**. D'esta manera, continua l'acceleració en la reducció de la desocupació, que és per tercera vegada consecutiva la baixada més acusada des que va començar l'any fins ara.

A Espanya, el nombre de persones desocupades va ser de 2.759.404, amb una reducció en 155.488 respecte al mes d'octubre del 2022, cosa que ha suposat una baixada interanual del 5,3%, decreixement dos punts inferior a l'experimentat a la Comunitat.



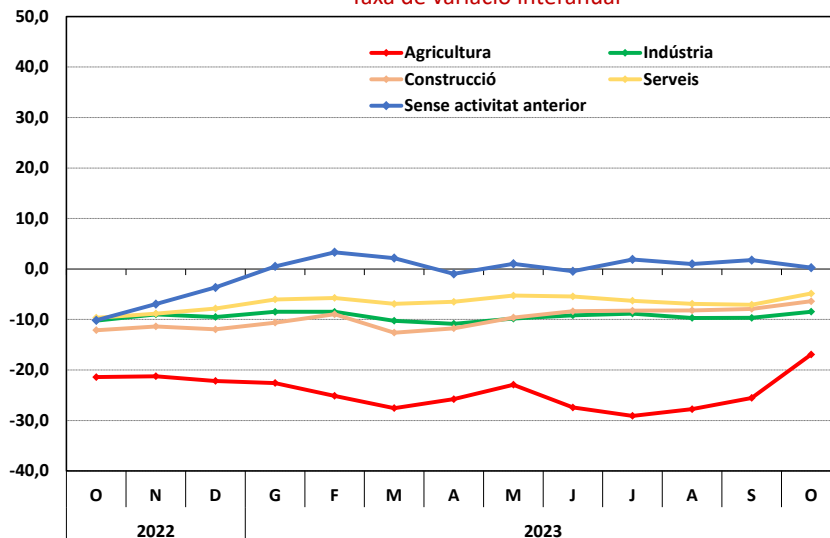
En analitzar la desocupació per grans **sectors econòmics**, durant el mes d'octubre ha continuat la tendència iniciada al començament de l'exercici i ha disminuït en tots els sectors excepte en el col·lectiu *sense ocupació anterior* que va anotar un augment del 4,5% en el nombre de persones desocupades. La reducció més acusada es va registrar en l'*agricultura* la taxa de variació interanual de la qual va ser del -20,4%; en segon lloc es va situar el *sector serveis*, amb una baixada del 8,2%; a continuació, el *sector industrial* va registrar una disminució del 6,7% en el nombre de persones desocupades i, finalment, la *construcció* va anotar una taxa de variació negativa del 4,2%.

Desocupació registrada per sectors. C. Valenciana Taxa de variació interanual



En l'àmbit nacional, igual que ha ocorregut a la Comunitat, el mes d'octubre **la desocupació es va reduir en tots els sectors** excepte en el grup *sense activitat anterior*, la variació del qual va ser quasi nul·la, amb un augment del 0,3% en termes interanuals. El sector que va presentar la baixada més notable va ser el de *l'agricultura*, amb una caiguda del nombre de persones desocupades del 16,9% respecte a l'octubre de 2022. La resta dels sectors van experimentar les següents taxes de variació en termes interanuals: en la *indústria* va decreïxer el nombre de persones desocupades en un 8,5%; la *construcció* va experimentar una baixada del 6,4%, mentre que la reducció menys pronunciada va ser la dels *serveis*, amb una taxa de variació interanual del -4,9%.

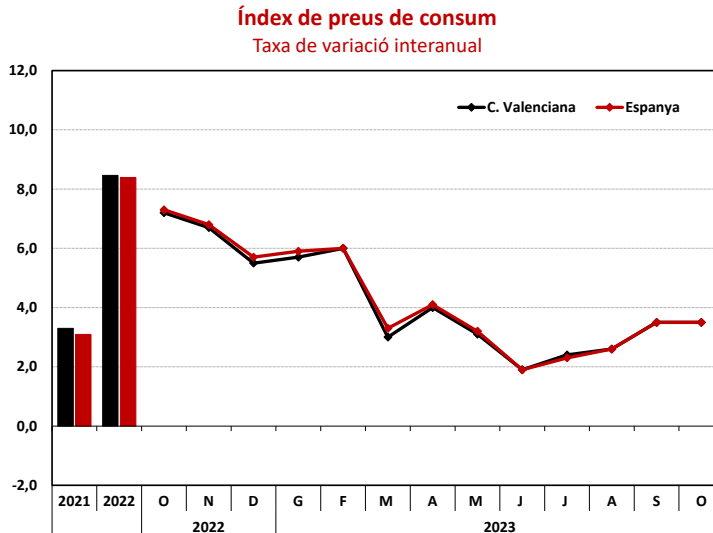
Desocupació registrada per sectors. Espanya Taxa de variació interanual



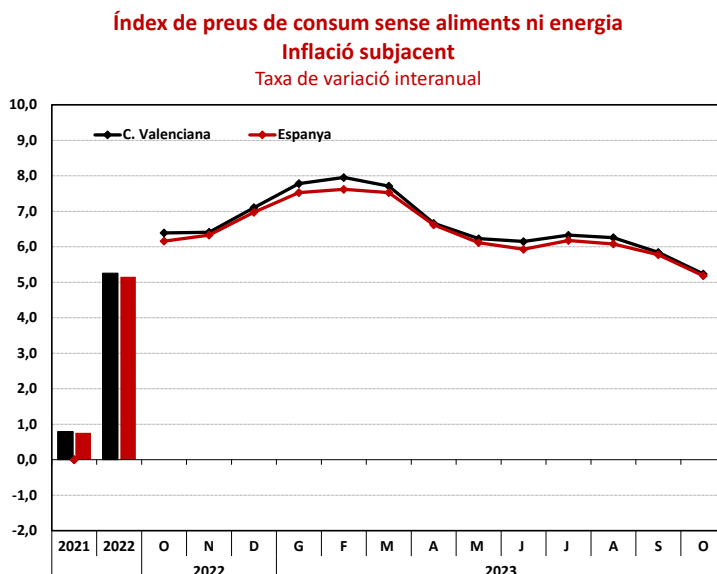
Font: Ministeri de Treball i Economia Social i elaboració pròpia.

3. Inflació

Durant el passat mes d'octubre, l'índex de preus de consum (IPC) va registrar un **augment del 3,5%** respecte al mateix mes de l'any anterior, seguint amb el repunt iniciat el mes de juliol, però continua sent inferior a les taxes de variació registrades al començament d'enguany. A Espanya, igual que va passar en els dos mesos anteriors, l'IPC va anotar la mateixa taxa de variació interanual que la Comunitat.



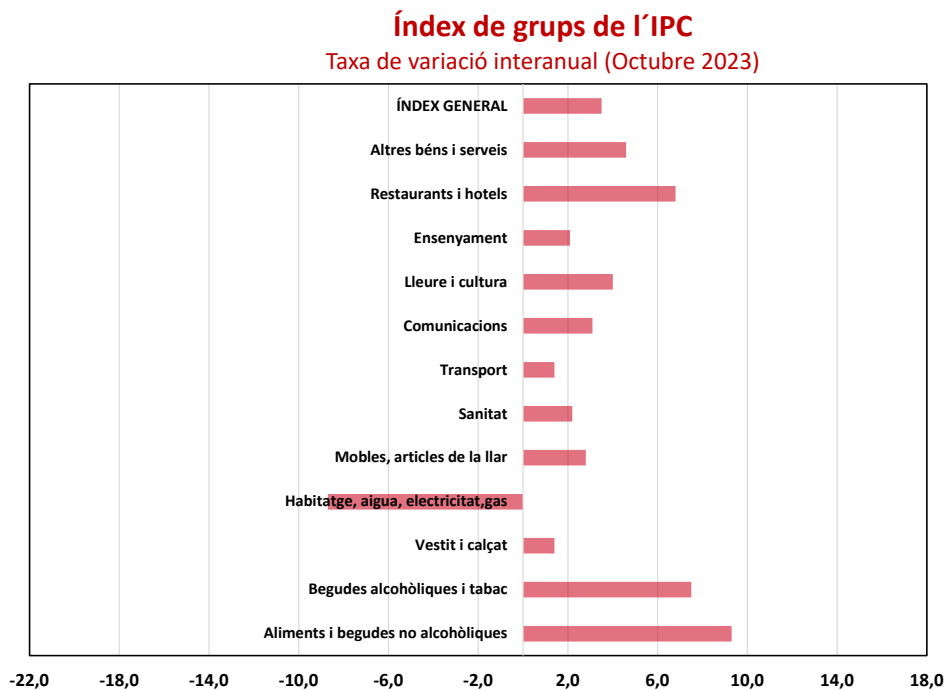
Pel que fa a la **inflació subjacent** (no inclou els preus dels productes energètics ni dels aliments no elaborats), es va incrementar durant el mes de setembre un 5,2% tant a la Comunitat com a Espanya, i en ambdós territoris la taxa de variació va ser menys acusada des del començament d'any fins ara, continuant amb la desacceleració iniciada el mes passat.



Font: Institut Nacional d'Estadística i elaboració pròpia.

La taxa de variació anual de l'índex de preus de consum harmonitzat (IPCH), que ofereix una mesura comuna de la inflació en la zona euro, registrada a Espanya el passat mes d'octubre va ser del 3,5%, dues dècimes per damunt de la registrada el mes anterior. Quant al conjunt de la Unió Monetària, l'IPCH es va situar en una taxa del 2,9% i es va situar per davall de la registrada a Espanya, per primera vegada des d'agost del 2022.

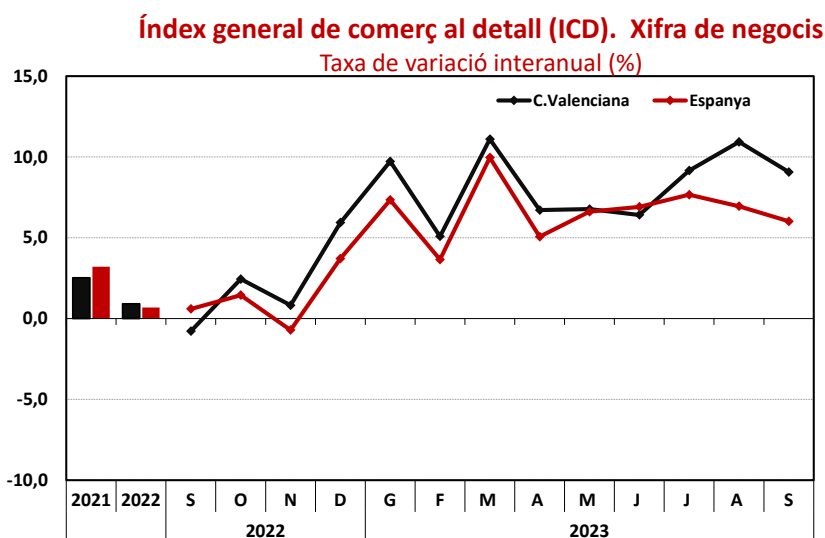
Si analitzem per **grups de béns i serveis**, en l'àmbit de la Comunitat Valenciana, el mes d'octubre tots els grups van registrar una taxa de variació interanual positiva, excepte el grup d'*habitatge, aigua, electricitat i gas*, que va presentar una taxa de variació interanual negativa del 8,7%. La resta de grups van experimentar increments en les seues taxes de variació: *aliments i begudes no alcohòliques* va ser el que va registrar l'increment més pronunciat, amb una taxa del 9,3%; la segona taxa més elevada va ser la de *begudes alcohòliques i tabac*, amb un augment del 7,5%; seguit per *restaurants i hotels*, amb una pujada del 6,8%; *altres béns i serveis*, amb un 4,6%, i *oci i cultura*, amb un 4,0%. Amb una variació anual també positiva, encara que menys significativa, es troben els grups *comunicacions*, amb un creixement del 3,1%; *mobles i articles de la llar*, amb una taxa anual del 2,8%, seguits de *sanitat i ensenyament*, amb una taxa de variació del 2,2% i del 2,1%, respectivament. Finalment, els menors augments es van produir en *vestit i calçat*, i en *transport*, amb una variació de l'1,4% en ambdós casos.



Font: Institut Nacional d'Estadística i elaboració pròpia.

4. Demanda interna

L' **índex general de comerç al detall (ICD)**, mesurat a preus constants, va augmentar a la Comunitat un 9,1% el passat mes de setembre, respecte a setembre de l'any anterior, i continua així la tendència positiva que es va iniciar el mes d'octubre de l'esmentat any. A Espanya, la xifra de negocis d'este índex va experimentar un augment interanual del 6,0% el nové mes de l'any.



Índex general de comerç al detall (ICD). Xifra de negocis

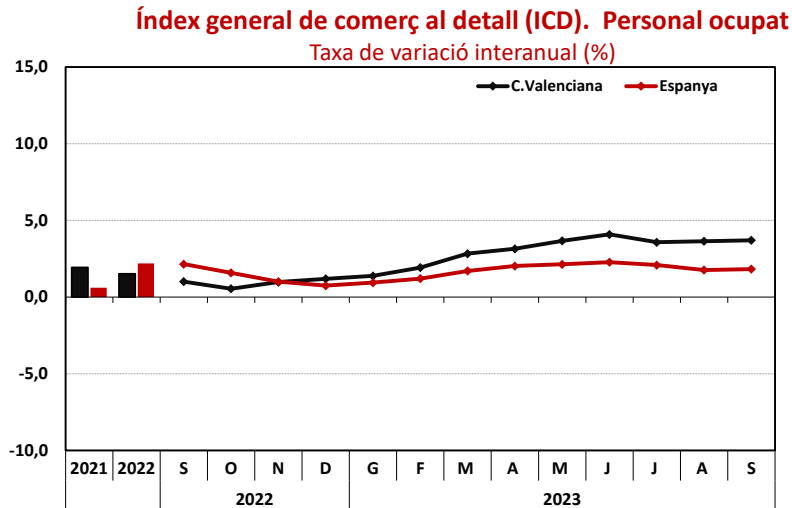
Unitats: percentatges

| | Taxa interanual | | Taxa interanual acumulada des de començament d'any fins ara | | Taxa interanual acumulada des de començament de trimestre fins ara | |
|---------------|-----------------|---------|---|---------|--|---------|
| | C.Valenciana | Espanya | C.Valenciana | Espanya | C.Valenciana | Espanya |
| 2022 Setembre | -0,8 | 0,6 | 0,2 | 0,4 | -1,5 | -0,7 |
| Octubre | 2,4 | 1,5 | 0,4 | 0,5 | 2,4 | 1,5 |
| Novembre | 0,8 | -0,7 | 0,5 | 0,4 | 1,6 | 0,3 |
| Desembre | 5,9 | 3,7 | 1,0 | 0,7 | 3,2 | 1,6 |
| 2023 Gener | 9,7 | 7,3 | 9,7 | 7,3 | 9,7 | 7,3 |
| Febrer | 5,1 | 3,6 | 7,5 | 5,6 | 7,5 | 5,6 |
| Març | 11,1 | 10,0 | 8,7 | 7,1 | 8,7 | 7,1 |
| Abril | 6,7 | 5,1 | 8,2 | 6,6 | 6,7 | 5,1 |
| Maig | 6,8 | 6,6 | 7,9 | 6,6 | 6,7 | 5,9 |
| Juny | 6,4 | 6,9 | 7,6 | 6,6 | 6,6 | 6,2 |
| Juliol | 9,2 | 7,7 | 7,9 | 6,8 | 9,2 | 7,7 |
| Agost | 10,9 | 6,9 | 8,3 | 6,8 | 10,0 | 7,3 |
| Setembre | 9,1 | 6,0 | 8,4 | 6,7 | 9,7 | 6,9 |

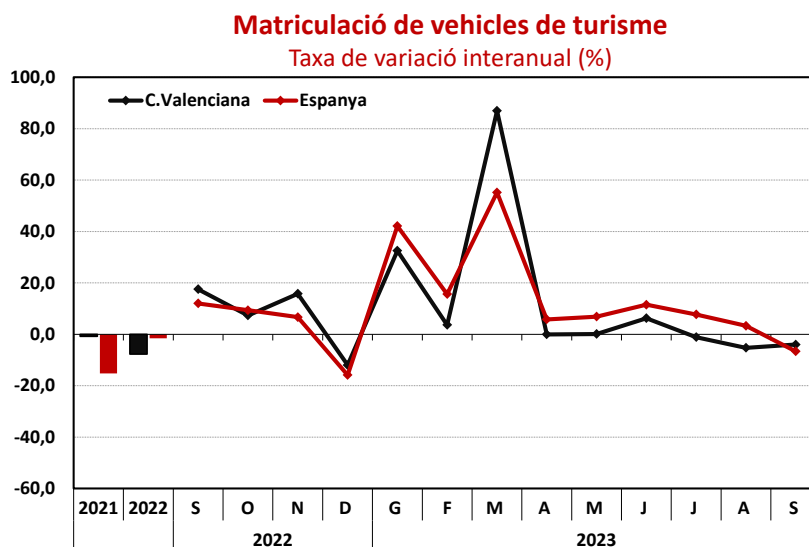
Font: Institut Nacional d'Estadística i elaboració pròpia.

Font: Institut Nacional d'Estadística i elaboració pròpia.

Si analitzem l'índex en termes de **personal ocupat**, al setembre es va produir un increment interanual del 3,7%, mentre que a Espanya la taxa de variació interanual de l'esmentat mes va ser de l'1,8%, quasi dos punts per davall de l'observada a la Comunitat.

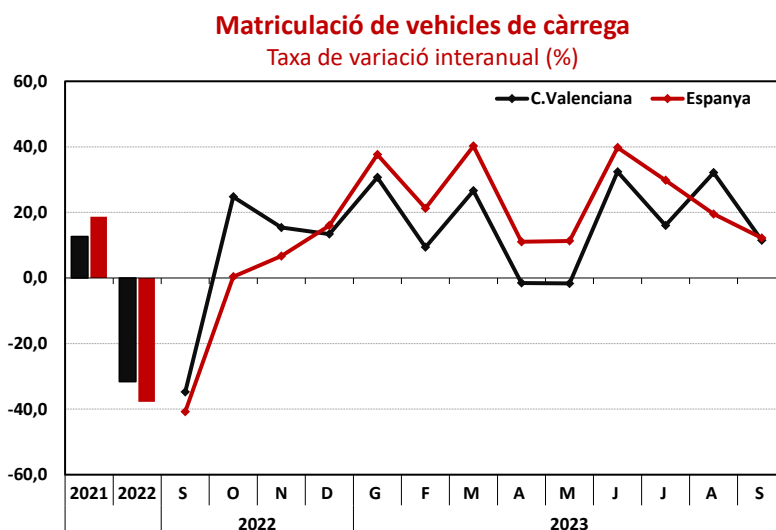


D'altra banda, durant el passat mes de **setembre**, es **van matricular** un total de 6.566 **turismes** a la nostra Comunitat, mentre que en el tercer trimestre de l'any la matriculació va arribar a les 20.010 unitats, xifres que va suposar una baixada en termes interanuals en ambdós períodes (sent-ne les taxes de variació del -4,0% el mes de setembre i del -3,2% per al tercer trimestre de l'any). En el conjunt nacional, les matriculacions de turismes el mes de setembre van totalitzar la xifra de 70.912 unitats, i això va suposar una caiguda del 6,6% respecte al mateix mes de l'any anterior. Durant l'acumulat del període juliol-setembre, es van matricular un total de 222.979 unitats, el que va suposar un increment de l'1,5% respecte al mateix període de l'any anterior.



Font: Direcció General de Trànsit, Ministeri de l'Interior i elaboració pròpia

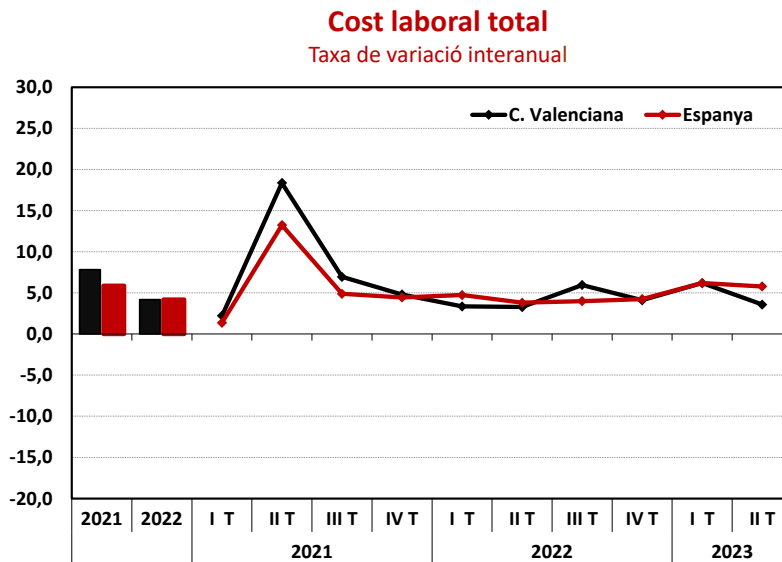
El passat mes de setembre, la **matriculació de vehicles de càrrega** a la Comunitat va arribar a un total de 1.076 unitats, xifra que suposa un increment de l'11,5% respecte del mateix mes del 2022. Per la seua banda, en l'acumulat del tercer trimestre el creixement va ser més notable, concretament del 19,1%, amb un total de 3.460 matriculacions registrades. A Espanya es van matricular 14.925 vehicles de càrrega l'esmentat mes, amb un augment del 12,2% respecte del mateix període de l'any anterior, sent el total de matriculacions del període juliol-setembre de 47.225, amb una variació interanual del 20,7%.



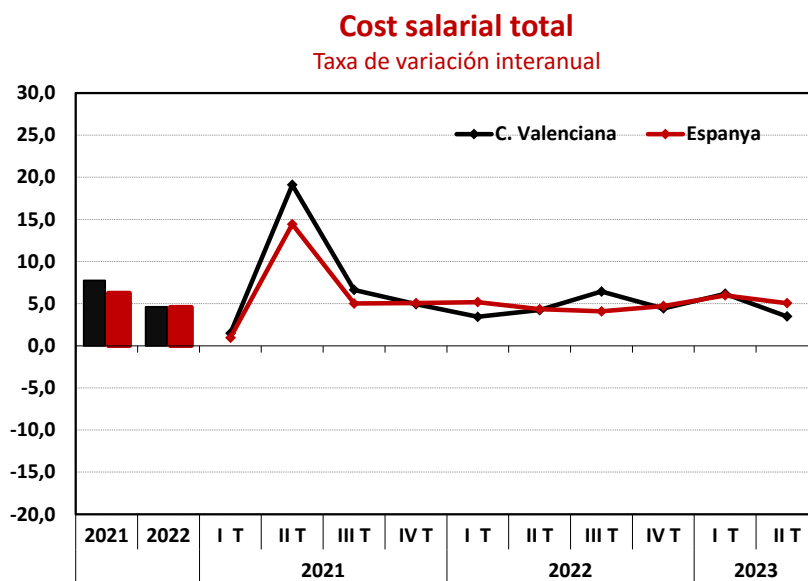
Font: Direcció General de Trànsit, Ministeri de l'Interior i elaboració pròpia

5. Costos laborals

A la Comunitat Valenciana, el **cost laboral total** per treballador i mes es va situar en **2.702 euros** el segon trimestre del 2023 (última dada disponible publicada per l'INE), amb un augment d'un 3,6% respecte al mateix període de l'any anterior. A Espanya, el cost laboral total del segon trimestre de l'any va ser de 3.038 euros, i en este cas la variació interanual va ser del 5,8%.



Dins del cost laboral total, s'observa que el seu principal component, el **cost salarial**, va augmentar un **3,5%** en el segon trimestre de 2023 **en taxa interanual**, fins a arribar a 1.998 euros per treballador, xifra inferior a la registrada a Espanya, que va ser de 2.263 euros, amb un increment en termes interanuals del 5,0%.



Així mateix, els **altres costos** (costos no salarials que comprenen majoritàriament les cotitzacions obligatòries a la Seguretat Social) es van incrementar interanualment un **3,9%** en el segon trimestre de l'any fins a arribar als 704 euros per treballador i mes. En el **conjunt nacional**, estos costos van assolir la xifra de 775 euros, amb una pujada del **8,0%** en taxa interanual.