

Panel de Conjuntura

Direcció General d'Economia Sostenible

Número 60

Març de 2023

Índex

.....

1. Afiliació a la Seguretat Social
2. Desocupació registrada
3. Inflació
4. Demanda interna
5. Turisme



**GENERALITAT
VALENCIANA**

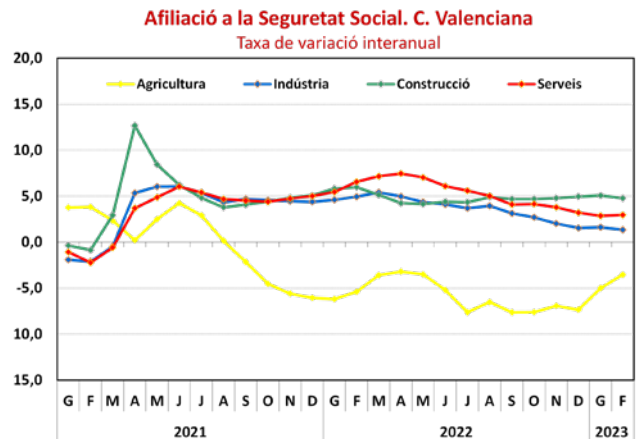
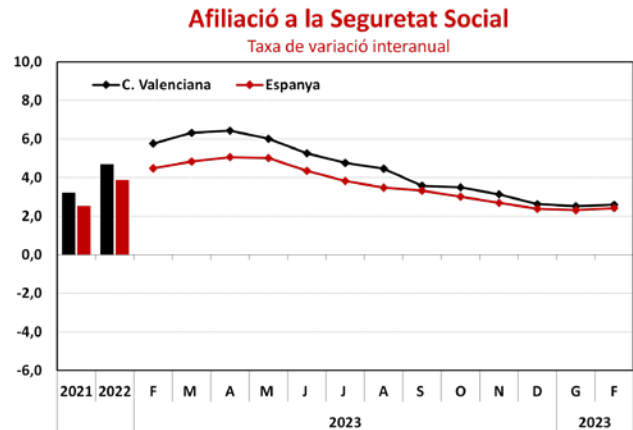
Conselleria d'Economia
Sostenible, Sectors Productius
Comerç i Treball

1. Afiliació a la Seguretat Social

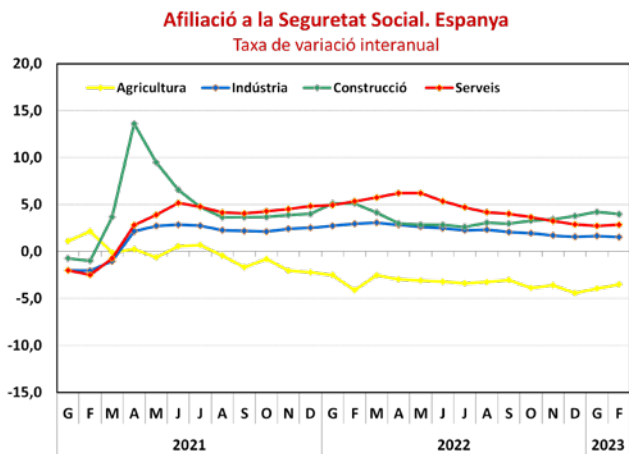
Durant el passat mes de febrer, el nombre mitjà de **persones afiliades en alta laboral** en el règim de la Seguretat Social va augmentar un 2,6 % en termes interanuals, amb un total de 2.049.315 persones afiliades. Per la seua banda, a Espanya, el nombre mitjà de persones afiliades el mes passat va ser de 20.170.142, i es va registrar un augment dues dècimes inferior (2,4 %) al produït a la Comunitat.

En el bimestre gener-febrer d'enguany, la mitjana de persones afiliades en alta laboral ha sigut de 2.045.397 persones, mentre que en el conjunt d'Espanya aquesta xifra va ser de 20.125.683. La dada de la Comunitat Valenciana va implicar un creixement del 2,6 % del nombre de persones afiliades respecte al mateix període de l'any anterior, mentre que a Espanya la variació experimentada va ser del 2,4 %.

Continuant amb l'anàlisi d'aquesta variable per sectors econòmics, el passat mes de febrer l'afiliació a la Comunitat Valenciana va augmentar en tots els sectors, excepte en l'agrari, on va seguir la tendència iniciada en el segon trimestre de 2021. El sector de la construcció va registrar el creixement interanual més gran, amb una taxa de variació del 4,8 % respecte al febrer de 2022. En segon lloc, se situa el sector serveis, amb un increment del 3,0 %, i finalment la indústria, amb una variació positiva de l'1,3 %. Per la seua banda, el sector agrari va experimentar una baixada en el nombre d'afiliats i va registrar una caiguda del 3,5 % respecte del mateix mes de l'any anterior.



Font: Ministeri d'Inclusió, Seguretat Social i Migracions i elaboració pròpia.



En l'àmbit nacional, el comportament per sectors al febrer va ser similar al de la Comunitat Valenciana. Les taxes de variació interanual van ser positives en tots els sectors, excepte en l'agrícola (-3,5 %). Així mateix, el sector de la construcció va ser el que va experimentar la taxa de variació més elevada (4,0 %), seguit pel sector terciari el nombre de persones afiliades del qual es va incrementar un 2,8 %, i finalment el sector industrial, amb un augment de l'1,5 %.

Font: Ministeri d'Inclusió, Seguretat Social i Migracions i elaboració pròpia.

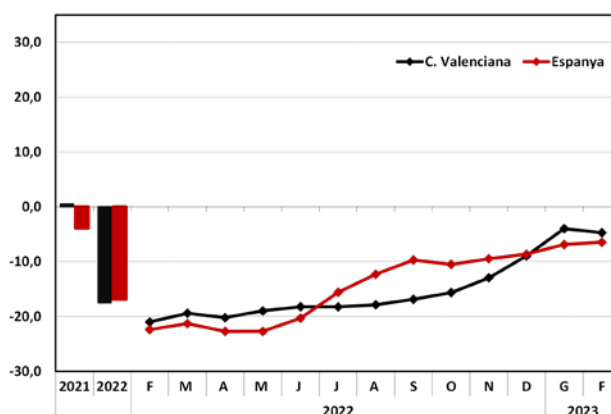
2. Desocupació registrada

A la Comunitat Valenciana, el nombre de **persones desocupades** el mes de febrer de 2023 va ser de 343.387, segons les dades publicades en el registre de les oficines dels serveis públics d'ocupació estatal. Això va implicar una baixada del 4,7 % respecte al mes de febrer del 2022, és a dir, una reducció en 16.996 persones. Respecte al conjunt nacional, el nombre total de persones desocupades va ser de 2.911.015, i això va suposar que la desocupació registrada es va reduir un 6,4 % respecte al mateix mes del 2022 (200.669 persones desocupades menys).

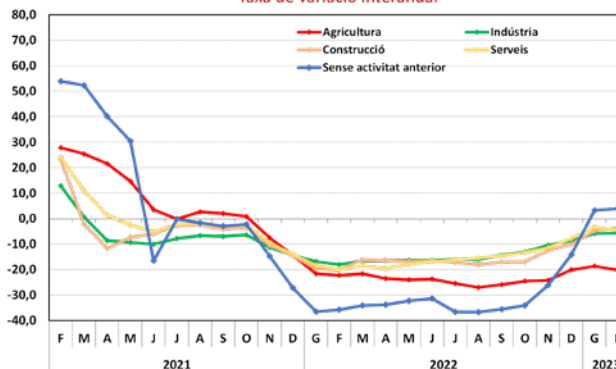
Quant a la variació intermensual, la desocupació registrada al febrer de 2023 va baixar en 1.632 persones respecte al mes de gener, i la taxa de variació intermensual va ser del -0,5 %. En el total d'Espanya, la taxa de variació mensual per al període esmentat va ser del 0,1 %.

Si s'analitza per grans **sectors econòmics**, el mes de febrer de 2023 la desocupació va continuar la tendència amb què es va iniciar l'any i va disminuir en tots els sectors, amb l'única excepció del col·lectiu sense activitat anterior, que va registrar una taxa de variació interanual positiva del 3,9 %. El sector que va experimentar una major reducció va ser el de l'agricultura, amb una taxa de variació interanual del -20,2 %. La resta dels sectors van registrar unes taxes de variació també decreixents, però menys significatives: el sector de la indústria va presentar una variació interanual negativa del 5,7 %, els serveis van experimentar una baixada del 4,6 % i la construcció va registrar una caiguda del 3,7 %.

Desocupació registrada
Taxa de variació interanual

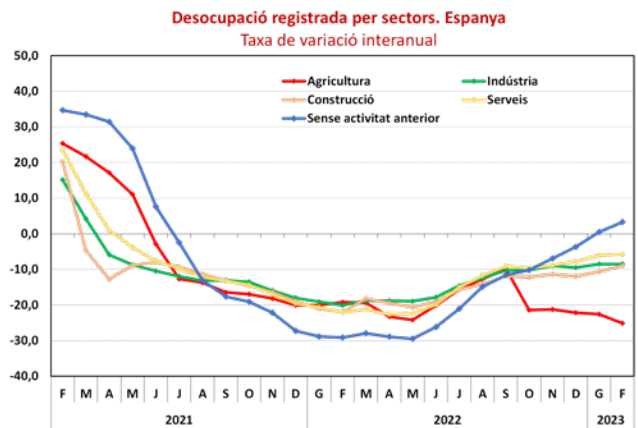


Desocupació registrada per sectors. C. Valenciana
Taxa de variació interanual



Font: Ministeri de Treball i Economia Social i elaboració pròpia.

En el conjunt d'**Espanya**, igual que a la Comunitat, durant el mes de febrer la desocupació també es va reduir en tots els sectors en termes interanuals, excepte en el col·lectiu sense activitat anterior, que va registrar una taxa de variació interanual positiva del 3,3 %. El sector que va registrar una major baixada va ser el de l'agricultura, amb una reducció del 25,1 %. Els altres sectors van tenir una baixada menys pronunciada: el següent sector amb un descens més pronunciat va ser el de la construcció, amb una taxa de desocupació decreixent del 9,0 %, seguit de la indústria, que va registrar una baixada del 8,5 %, i finalment el sector serveis, que va decreïxer un 5,7 %.



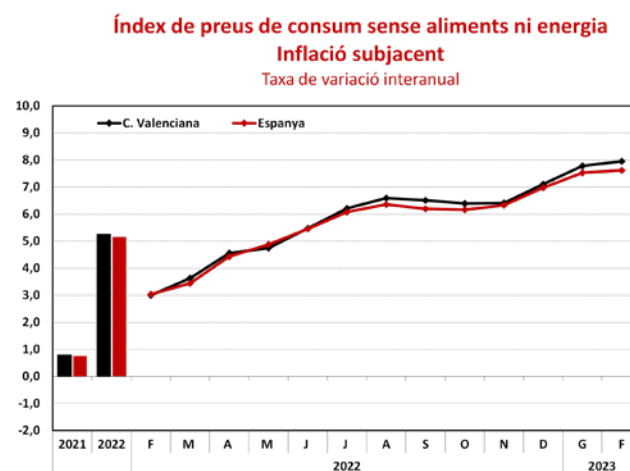
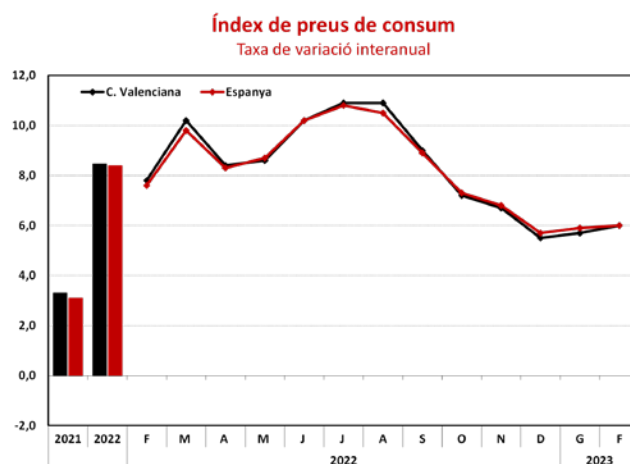
Font: Ministeri de Treball i Economia Social i elaboració pròpia.

3. Inflació

El mes de febrer a la Comunitat Valenciana, l'índex de preus de consum (IPC) va créixer un 6,0 % respecte al mateix mes de l'any 2022. En el conjunt d'Espanya, l'índex de preus de consum va registrar una taxa interanual idèntica a la de la Comunitat (6,0 %). En ambdós casos, en aquest inici del 2023 l'IPC continua la tendència alcista iniciada al gener i trenca la inèrcia a la baixa experimentada en l'últim trimestre del 2022.

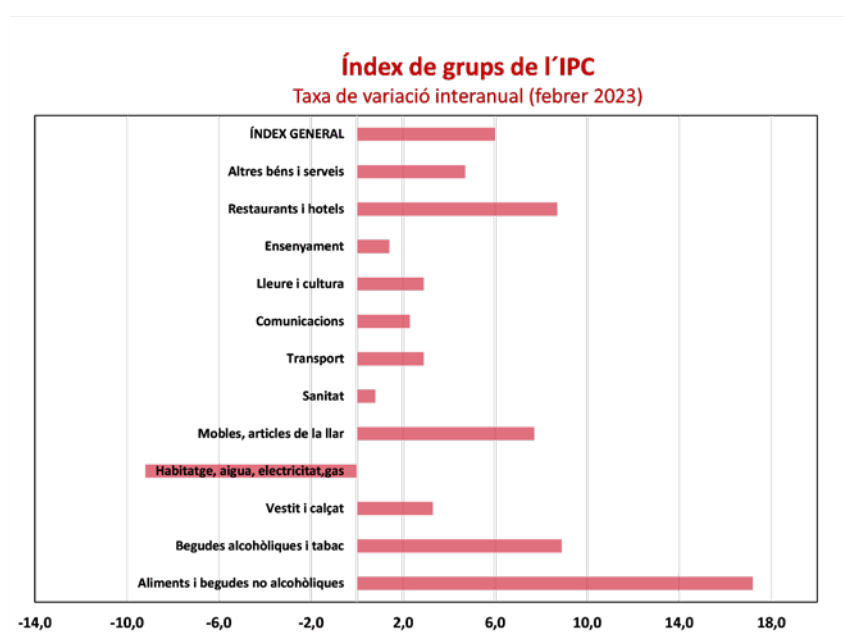
Per la seua banda, la **inflació subjacent** (no inclou els preus dels productes energètics ni dels aliments no elaborats) va pujar un 8,0 % el mes de febrer de 2023. A Espanya, la inflació subjacent va registrar un augment del 7,6 %, quatre dècimes per davall de la registrada a la Comunitat. En ambdós territoris, continua la pujada ininterrompuda en les taxes de variació interanual des de juliol de l'any 2021, la qual cosa suposa que porta **20 mesos continuats en creixement**.

Segons l'INE, el mes de febrer la taxa de variació interanual de l'Índex de preus de consum harmonitzat (IPCH), que ofereix una mesura comuna de la inflació en la zona euro, se situa en el 6,0 %, una dècima per damunt de la registrada al gener, amb una variació mensual d'IPCH del 0,9 %. En el conjunt de la Unió Monetària, l'evolució ha sigut contrària a l'experimentada a Espanya, ha baixat un 8,5 % aquest mes des del 8,6 % del mes de gener i ha continuat l'evolució negativa iniciada el mes de novembre de l'any 2022.



Font: Institut Nacional d'Estadística i elaboració pròpia.

Si s'analitza per **grups de béns i serveis**, en l'àmbit de la Comunitat Valenciana, igual que va passar el mes de gener, tots els grups van registrar una taxa de variació interanual positiva, excepte el grup d'habitatge, aigua, electricitat i gas, que va presentar una taxa de variació interanual negativa del 9,2 %. Pel que fa a la resta de grups, aquests van tenir les tasques de variació següents: el grup d'aliments i begudes no alcohòliques va registrar la taxa més pronunciada, amb un 17,2 %, molt per damunt de la segona taxa més elevada i de la taxa de l'IPC general. A continuació, se situen quasi amb idèntiques taxes de variació interanual, els grups begudes alcohòliques i tabac, i restaurants i hotels, amb unes taxes del 8,9 % i del 8,7 % respectivament; seguits per mobles i articles de la llar, que va augmentar un 7,7 % interanual; altres béns i serveis, un 4,7 %; vestit i calçat, un 3,3 %, igual que la del mes anterior; amb la mateixa taxa de variació es troben transport, i oci i cultura, amb un creixement del 2,9 %; comunicacions, un 2,3 %; ensenyament, un 1,4 %, sent la mateixa que la del mes de gener, i finalment, sanitat, amb un 0,8 %.



Font: Institut Nacional d'Estadística i elaboració pròpia.

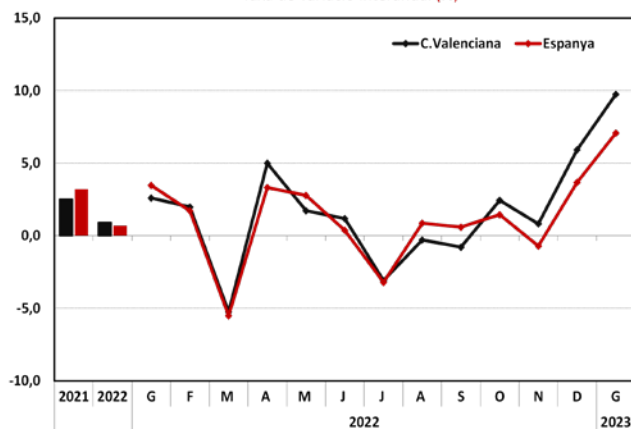
4. Demanda interna

L'índex general de comerç al detall (ICD), mesurat a preus constants, va créixer un 9,7 % el mes de gener de 2023, respecte al mateix mes de l'any anterior, i va créixer per tercer mes consecutiu des de novembre de 2022. Per la seua banda, en el conjunt d'Espanya, l'ICD va experimentar un augment interanual del 7,1 % en l'esmentat període.

Si s'analitza l'índex en termes de **personal ocupat**, al gener es va produir un increment interanual de l'1,3 %, taxa mig punt superior a l'observada en el conjunt nacional (0,8 %).

Tant en l'àmbit de la Comunitat com en el total d'Espanya, la taxa de variació de l'índex de comerç al detall pel que fa al personal ocupat, han iniciat l'any 2023 millor del que van acabar el 2022.

Índex general de comerç al detall (ICD). Xifra de negocis
Taxa de variació interanual (%)



Índex general de comerç (ICM). Xifra de negocis

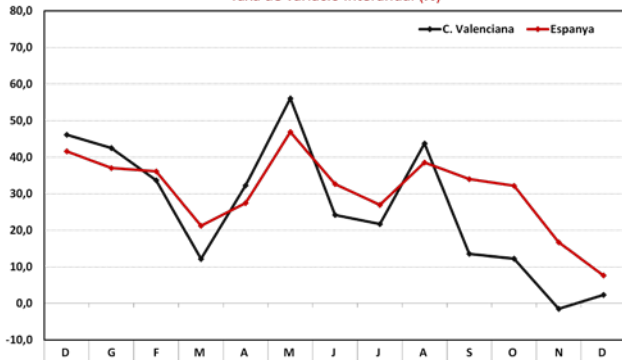
Unitats: percentatges

	Taxa interanual		Taxa interanual acumulada des de començament d'any fins ara		Taxa interanual acumulada des de començament de trimestre fins ara	
	C.Valenciana	Espanya	C.Valenciana	Espanya	C.Valenciana	Espanya
	2022 Gener	2,6	3,5	2,6	3,5	2,6
Febrer	2,0	1,7	2,3	2,6	2,3	2,6
Març	-5,2	-5,5	-0,4	-0,3	-0,4	-0,3
Abril	5,0	3,3	1,0	0,6	5,0	3,3
Maig	1,7	2,8	1,1	1,1	3,3	3,0
Juny	1,2	0,4	1,1	0,9	2,6	2,1
Juliol	-3,1	-3,2	0,4	0,3	-3,1	-3,2
Agost	-0,3	0,9	0,3	0,4	-1,8	-1,3
Setembre	-0,8	0,6	0,2	0,4	-1,5	-0,7
Octubre	2,4	1,5	0,4	0,5	2,4	1,5
Novembre	0,8	-0,7	0,5	0,4	1,6	0,3
Desembre	5,9	3,7	1,0	0,7	3,2	1,6
2023 Gener	9,7	7,1	9,7	7,1	9,7	7,1

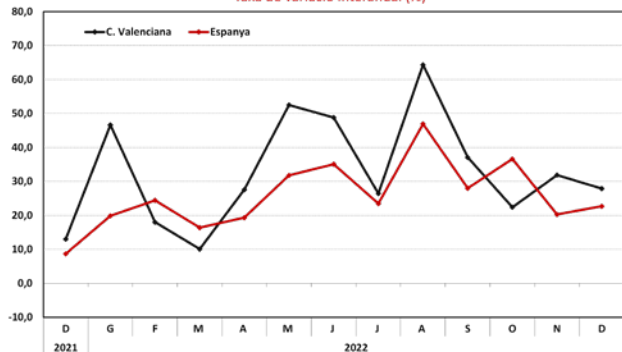
Font: Institut Nacional d'Estadística i elaboració pròpia.

Font: Institut Nacional d'Estadística i elaboració pròpia.

Importació de béns de consum
Taxa de variació interanual (%)



Importació de béns d'equip
Taxa de variació interanual (%)



Quant a les **importacions de béns de consum**, el mes de desembre de 2022 (última dada disponible), la taxa de variació interanual va ser del 2,3 % a la Comunitat i del 7,7 % en el total d'Espanya.

Per la seua banda, la taxa de variació intermensual va tenir signes distints en els dos territoris, i va ser del 3,2 % a la Comunitat i del -8,2 % en el conjunt nacional.

En referència a les **importacions de béns d'equip**, aquestes van tenir les següents taxes de variació. En l'àmbit de la Comunitat, la taxa de variació interanual del mes de desembre del 2022 va ser del 27,9 %, mentre que la taxa intermensual va ser del -1,6 %. Per la seua banda, a Espanya la taxa de variació interanual va ser del 22,7 % i la taxa intermensual va ser -3,8 %, també ambdues del mes de desembre de 2022. En ambdós casos és més elevada la taxa de variació de la Comunitat que la nacional.

Importació de béns d'equip

Unitats: percentatges

	Taxa interanual		Taxa interanual acumulada des de començament d'any fins ara		Taxa interanual acumulada des de començament de trimestre fins ara	
	C.Valenciana	Espanya	C.Valenciana	Espanya	C.Valenciana	Espanya
2021 Desembre	13,0	8,7	9,4	12,9	14,2	10,0
2022 Gener	46,6	19,9	46,6	19,9	46,6	19,9
Febrer	18,0	24,4	31,0	22,2	31,0	22,2
Març	10,1	16,4	23,1	20,0	23,1	20,0
Abril	27,6	19,3	24,3	19,8	27,6	19,3
Maig	52,5	31,8	29,6	22,2	39,4	25,5
Juny	48,8	35,1	32,9	24,5	42,6	28,9
Juliol	26,4	23,5	31,9	24,4	26,4	23,5
Agost	64,3	46,9	35,2	26,7	42,6	33,9
Setembre	37,1	28,0	35,4	26,9	40,5	31,7
Octubre	22,4	36,6	34,0	27,9	22,4	36,6
Novembre	31,9	20,3	33,8	27,1	27,1	27,9
Desembre	27,9	22,7	33,2	26,7	27,4	26,2

Font: Ministeri d'Indústria, Comerç i Turisme i elaboració pròpia.

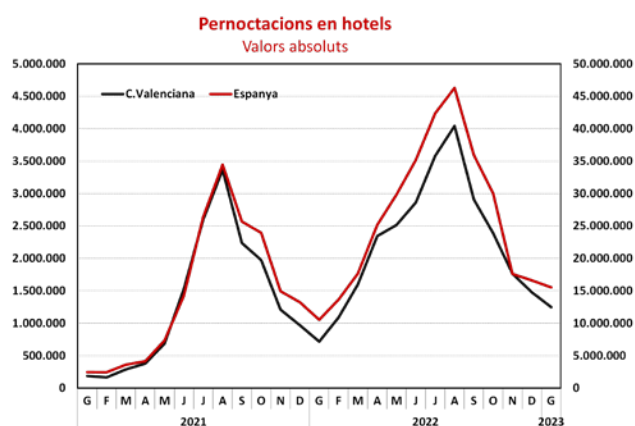
Font: Ministeri d'Indústria, Comerç i Turisme i elaboració pròpia.

5. Turisme

L'activitat en el subsector turístic, analitzada pel que fa a les pernoctacions en hotels i en apartaments turístics, presenta uns resultats de normalitat, molt semblants als que es registraven en els anys anteriors a la pandèmia de la COVID-19.

A la Comunitat, el mes de gener d'aquest exercici ha tingut uns resultats molt pareguts als del mateix mes de l'any 2020, quan l'activitat encara no s'havia vist afectada per la pandèmia, amb un **total d'1.247.517 pernoctacions en hotels**, la qual cosa suposa un

augment del 74,4 % respecte al gener del 2022. Del total de pernoctacions hoteleres, 601.488 va ser de **residents espanyols**, que van créixer un **61,3 %**, mentre que les pernoctacions d'estrangers van augmentar un **88,6 %**, amb un total de 646.029. En el conjunt nacional, el total de pernoctacions del mes de gener van pujar a un total de 15.518.650 i van suposar un increment del 47,3 % respecte del mateix mes de l'any 2022. En desglossar el total de pernoctacions en residents i estrangers, els primers van realitzar un total de 5.802.156 pernoctacions, mentre que els estrangers van pernoctar un total de 9.716.494, amb uns increments del 28,8 % i del 61,1 %, respectivament.



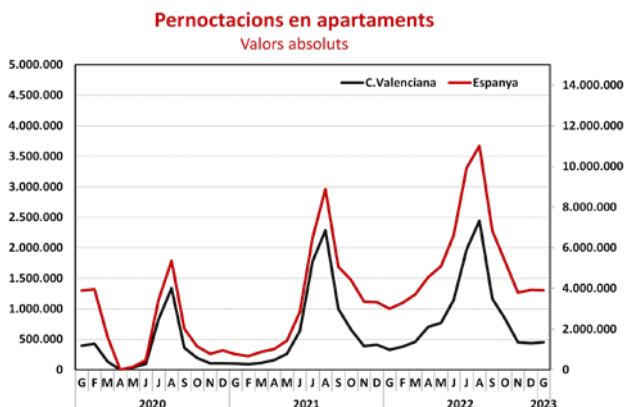
Pernoctacions en hotels

Unitats: percentatges

	Taxa interanual		Taxa interanual acumulada des de començament d'any fins ara		Taxa interanual acumulada des de començament de trimestre fins ara	
	C.Valenciana	Espanya	C.Valenciana	Espanya	C.Valenciana	Espanya
2022 Gener	282,7	328,4	282,7	328,4	282,7	328,4
Febrer	564,7	458,9	414,3	393,3	414,3	393,3
Març	455,0	391,6	432,7	392,6	432,7	392,6
Abril	518,7	507,0	464,7	430,1	518,7	507,0
Maig	266,9	306,4	385,0	384,6	356,5	378,7
Juny	87,0	146,7	244,0	285,5	197,6	250,2
Juliol	37,9	60,7	152,2	187,7	37,9	60,7
Agost	20,2	34,3	103,9	132,1	27,9	45,8
Setembre	30,0	39,9	89,4	112,5	28,4	44,0
Octubre	21,1	25,4	79,4	98,1	21,1	25,4
Novembre	45,6	17,8	76,6	90,6	30,4	22,5
Desembre	52,7	25,6	75,1	85,6	35,6	23,3
2023 Gener	74,4	47,3	74,4	47,3	74,4	47,3

Font: Institut Nacional d'Estadística i elaboració pròpia.

Font: Institut Nacional d'Estadística i elaboració pròpia.



Pel que fa a les pernoctacions en **apartaments turístics**, el total d'aquestes va pujar a 453.193 a la Comunitat, amb una taxa de variació interanual del **38,5 %**. D'aquest total, 116.393 pernoctacions van ser realitzades per residents espanyols, i es van incrementar respecte al mes de gener del 2022 en un **0,9 %**, mentre que el total de pernoctacions d'estrangers va ser de 336.800, i van suposar un creixement del **58,9 %**.

En el total d'Espanya, les pernoctacions totals en apartaments turístics van ser 3.908.904, de les quals 853.994 van ser realitzades per persones residents i 3.054.911 van ser realitzades per persones estrangeres. Les taxes de variació interanual respecte al mes de gener del 2022 van ser del 30,2 % en el total de pernoctacions, del 9,2 % en les pernoctacions de residents i del 37,7 % d'estrangers. De les dades exposades, s'observa que, tant a la Comunitat com en el total d'Espanya, en les pernoctacions en apartaments turístics és molt més elevat el nombre d'aquestes realitzades per persones estrangeres que per persones residents.

Pernoctacions en apartaments

Unitats: percentatges

	Taxa interanual		Taxa interanual acumulada des de començament d'any fins ara		Taxa interanual acumulada des de començament de trimestre fins ara	
	C.Valenciana	Espanya	C.Valenciana	Espanya	C.Valenciana	Espanya
2022 Gener	219,6	293,3	219,6	293,3	219,6	293,3
Febrer	314,0	391,0	264,1	338,9	264,1	338,9
Març	302,6	320,2	278,4	331,8	278,4	331,8
Abril	340,0	349,1	299,4	337,1	340,0	349,1
Maig	192,7	254,5	261,0	312,2	248,4	293,7
Juny	80,0	132,7	176,7	245,1	147,2	207,2
Juliol	10,7	52,6	82,8	156,4	10,7	52,6
Agost	6,9	23,9	50,9	105,3	8,6	36,1
Setembre	16,8	35,0	45,6	92,6	10,2	35,8
Octubre	27,3	20,6	43,9	82,8	27,3	20,6
Novembre	16,2	13,3	42,5	76,3	23,1	17,4
Desembre	5,5	18,0	40,5	71,3	18,2	17,6
2023 Gener	38,5	30,2	38,5	30,2	38,5	30,2

Font: Institut Nacional d'Estadística i elaboració pròpia.

Font: Institut Nacional d'Estadística i elaboració pròpia.