

Panel de Conjuntura

Direcció General d'Economia Sostenible

Número 61

Abril de 2023

Índex

.....

1. Afiliació a la Seguridad Social
2. Desocupació registrada
3. Inflació
4. Comerç exterior
5. Turisme



**GENERALITAT
VALENCIANA**

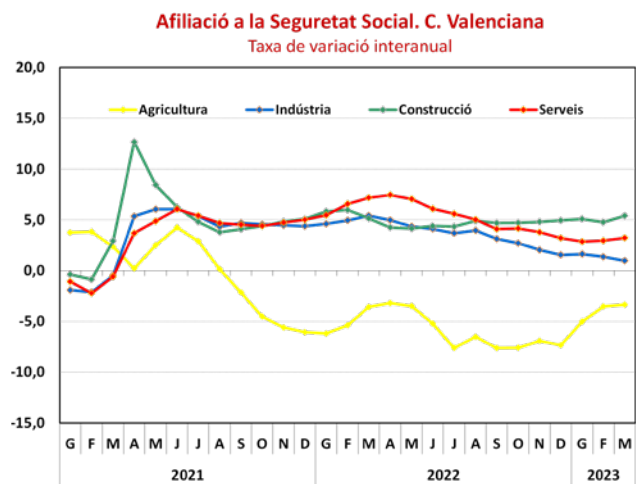
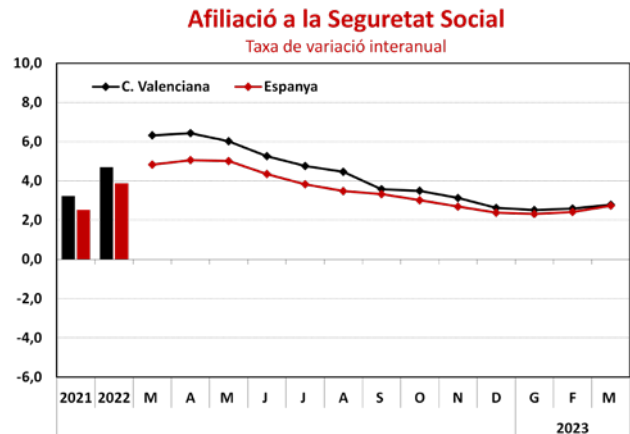
Conselleria d'Economia
Sostenible, Sectors Productius
Comerç i Treball

1. Afiliació a la Seguretat Social

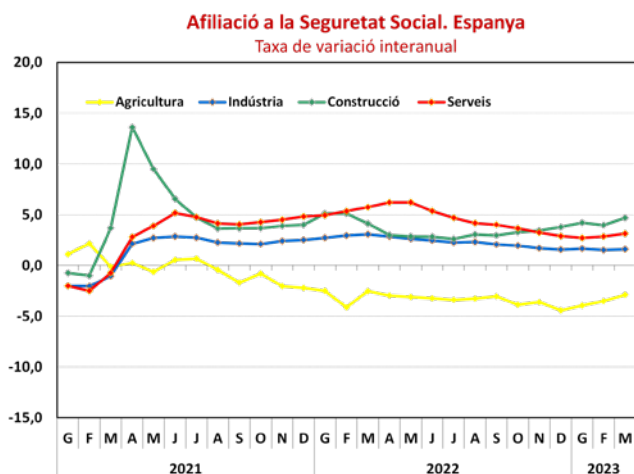
Durant el mes passat de març, el nombre mitjà de persones **afiliades en alta laboral** en el règim de la Seguretat Social va augmentar un 2,8 % en termes interanuals, amb un total de 2.068.538 persones afiliades. Per la seua banda, a Espanya, el nombre mitjà de persones afiliades el mes passat va ser de 20.376.552, i es va registrar un augment interanual lleugerament inferior (2,7 %) al produït a la Comunitat.

Durant el primer trimestre d'enguany, la mitjana de persones afiliades en alta laboral ha sigut de 2.053.111 persones, mentre que en el conjunt del territori nacional aquesta xifra va ser de 20.209.306. La dada de la Comunitat Valenciana va implicar un creixement del 2,6 % del nombre de persones afiliades respecte al mateix període de l'any anterior, mentre que a Espanya la variació experimentada va ser del 2,5 %.

Continuant amb l'anàlisi d'aquesta variable per **sectors econòmics**, el mes de març passat l'afiliació a la Comunitat Valenciana va augmentar en tots els sectors, excepte en el sector agrari, sector en el qual el nombre d'afiliats continua en descens des del segon semestre de l'any 2021. El sector de la construcció va registrar el major creixement interanual, amb una taxa de variació del 5,4 % respecte a març de 2022. En segon lloc, se situa el sector serveis amb un increment del 3,2 %, i finalment la indústria, amb una variació positiva del 1,0 %. Per la seua banda, el descens del nombre d'afiliats del **sector agrari** es va traduir en una caiguda del 3,4 % respecte al mateix mes de l'any anterior.



Font: Ministeri d'Inclusió, Seguretat Social i Migracions i elaboració pròpia.



En l'àmbit nacional, el comportament per sectors al març va ser similar al de la Comunitat Valenciana. Les taxes de variació interanual van ser positives en tots els sectors, excepte en l'agrícola (-2,9 %). Així mateix, el sector de la construcció va ser el que va experimentar la taxa de variació més elevada (4,7%), seguit pel sector terciari el nombre de persones del qual afiliades es va incrementar un 3,1%; finalment, el sector industrial, que va experimentar un ascens de l'1,6 %.

Font: Ministeri d'Inclusió, Seguretat Social i Migracions i elaboració pròpia.

2. Desocupació registrada

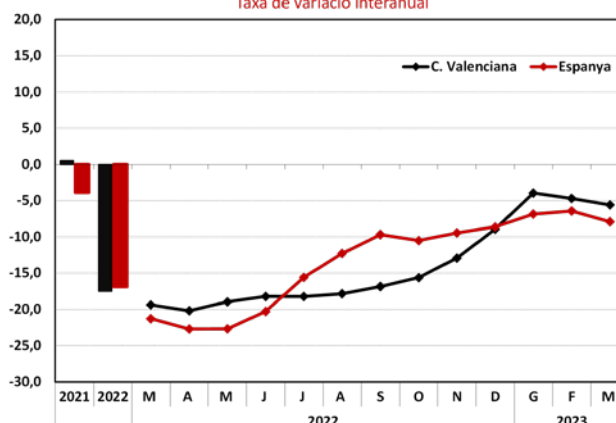
El nombre de **persones desocupades** en la Comunitat Valenciana va ser de 340.298 persones el mes de març de 2023, segons les dades publicades en el registre de les oficines dels serveis públics d'ocupació estatal. El nombre de persones desocupades es va reduir en 20.193 respecte al mes de març del 2022, amb una taxa de variació interanual del -5,6 %.

En el total d'Espanya, el nombre de persones desocupades va ser de 2.862.260, amb una taxa de variació interanual negativa del 7,9 % respecte a març de 2022. Les taxes de variació interanual registrades en els dos territoris han sigut les més negatives en els dos territoris, la qual cosa suposa que març ha sigut el mes que més s'ha reduït la desocupació en el que va d'aquest any 2023.

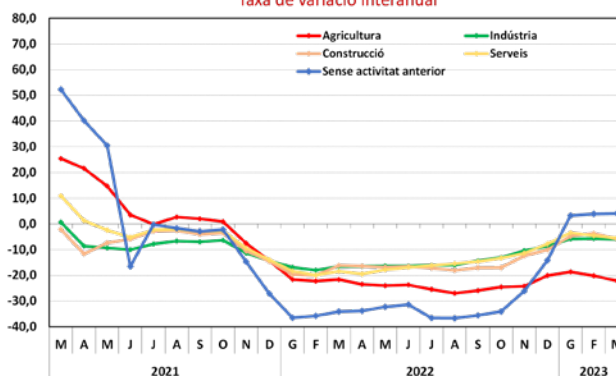
Respecte a la variació intermensual, al març de 2023 la desocupació registrada va baixar en 3.089 persones respecte al mes de febrer, amb una taxa de variació intermensual del -0,9 %. En el conjunt nacional, aquesta taxa va ser del -1,7 %, taxa negativa per primera vegada en el que va d'any.

Desglossant l'anàlisi per grans **sectors econòmics**, la desocupació va continuar el mes de març amb la mateixa tendència dels dos mesos anteriors, disminuint en tots els sectors, excepte en el col·lectiu sense activitat anterior que va registrar una taxa de variació interanual positiva del 4,0 %. La reducció més accentuada va ser la del sector de l'agricultura amb una taxa de variació interanual del -22,1 %. La resta dels sectors van registrar taxes de variació decreixents, però menys significatives: el sector de la indústria va presentar una variació del -6,1 %, la construcció va registrar una caiguda del 6,0 %, i els serveis van experimentar un descens del 5,5 %.

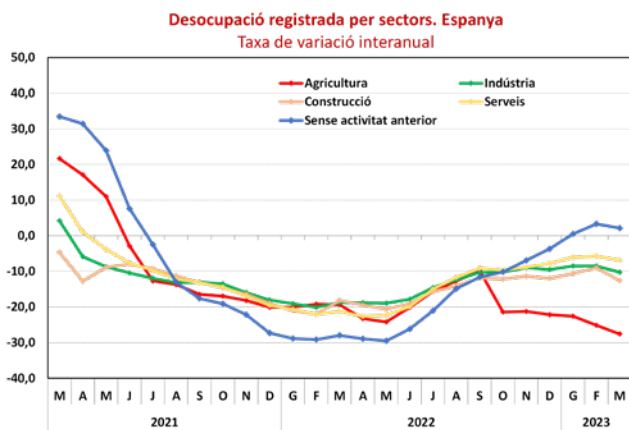
Desocupació registrada
Taxa de variació interanual



Desocupació registrada per sectors. C. Valenciana
Taxa de variació interanual



Font: Ministeri de Treball i Economia Social i elaboració pròpia.



En l'àmbit nacional, durant el mes de març, la desocupació també es va reduir en tots els sectors en termes interanuals, excepte en el col·lectiu sense activitat anterior, que va registrar una variació positiva del 2,1 %. El descens més marcat va ser el de l'agricultura, amb una reducció del 27,6 %. Els altres sectors van tindre un descens menys pronunciat: la construcció, amb una disminució de la desocupació del 12,6 %, seguit de la indústria que va registrar un descens del 10,3 %, i finalment els serveis que van decreïxer un 6,9 %.

Font: Ministeri de Treball i Economia Social i elaboració pròpia.

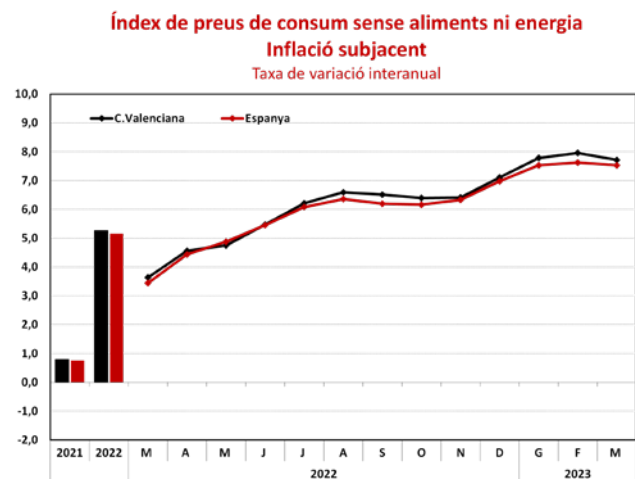
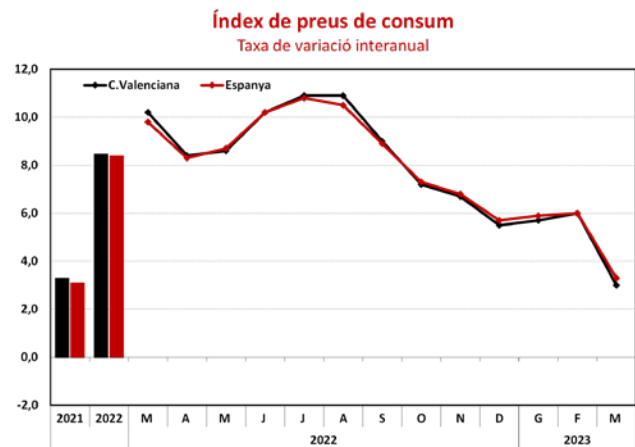
3. Inflació

Durant el mes de març passat, en la Comunitat Valenciana, l'Índex de Preus de Consum (IPC) va créixer un 3,0 % respecte al mateix mes de l'any 2022.

A Espanya, l'Índex de Preus de Consum va registrar una taxa interanual tres dècimes per damunt (3,3 %) a la de la Comunitat. En els dos casos l'IPC ha frenat la seua tendència al·listica iniciada a la fi de l'any passat.

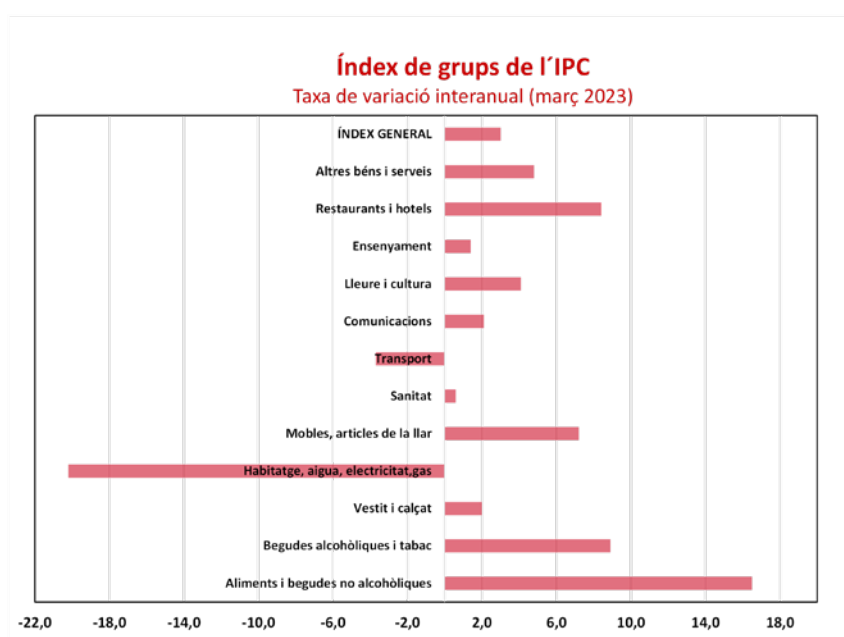
Per la seua banda, la **inflació subjacent** (no inclou els preus dels productes energètics ni dels aliments no elaborats) va pujar un 7,7 % el mes de març. L'augment que es va produir a Espanya va ser del 7,5 %, dues dècimes per davall de la taxa registrada a la Comunitat. En els dos territoris es modera lleugerament l'ascens ininterromput en les taxes de variació interanual que va començar a juliol de l'any 2021.

Segons l'INE, el mes de març la taxa de variació interanual del **Índex de Preus de Consum Harmonitzat (IPCA)**, que ofereix una mesura comuna de la inflació en la zona euro, se situa en el 3,1 %, quasi tres punts per davall de la registrada el mes de febrer, amb una variació mensual de l'1,1 %. En el conjunt de la Unió Monetària, l'evolució ha sigut similar a l'experimentada a Espanya, havent disminuït fins a un 6,9 % en aquest mes des del 8,5 % del mes de febrer.



Font: Institut Nacional d'Estadística i elaboració pròpia.

Si s'analitza per **grups de béns i serveis**, en l'àmbit de la Comunitat Valenciana, igual que va passar el mes de febrer, tots els grups van registrar una taxa de variació interanual positiva, excepte el grup d'habitatge, aigua, electricitat i gas, que va presentar una taxa de variació interanual negativa del 20,2 % i el de Transport (-3,7 %). En quant a la resta de grups, van registrar les següents taxes de variació: Aliments i begudes no alcohòliques va registrar la taxa més pronunciada amb un 16,5 %, molt per damunt de la segona taxa més elevada, i de la taxa de l'IPC general; a continuació se situen amb similars taxes de variació interanual els grups Begudes alcohòliques i tabac i Restaurants i hotels amb unes taxes del 8,9 % i del 8,4 %, respectivament; seguits per Mobles i articles de la llar que va augmentar un 7,2 % interanual; Altres béns i serveis un 4,8 %; Oci i cultura un 4,1 %; quasi amb idèntiques taxes de variació es troben Comunicacions i Vestit i calçat amb un creixement del 2,1 % i 2,0 %, respectivament, Ensenyament un 1,4 %; i finalment Sanitat amb un 0,6 %.



Font: Institut Nacional d'Estadística i elaboració pròpia.

4. Comerç exterior

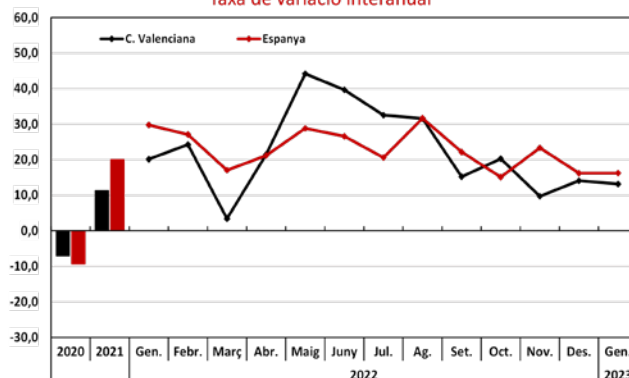
Durant el mes de gener passat, les **exportacions** valencianes van aconseguir la xifra de 3.395 milions d'euros, un 3,8 % més que les del mes anterior, i un 13,2 % per damunt de la xifra aconseguida al gener de 2022.

En l'àmbit nacional les exportacions es van incrementar en un 16,2 %, amb un total exportat de 3.092,1 milions d'euros. Per part seua, les **importacions** en la Comunitat valenciana van disminuir un 12,1 % en taxa interanual; no obstant això, en el conjunt nacional van augmentar un 5,3 %.

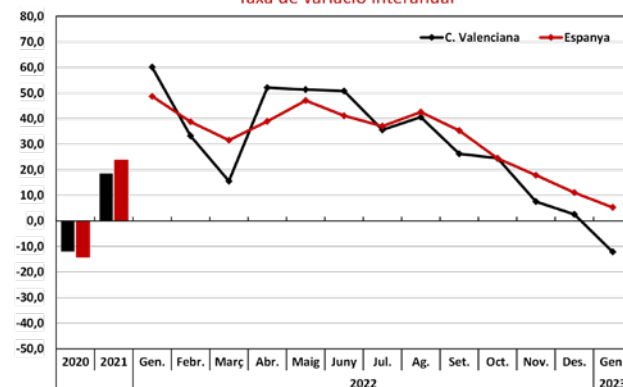
Com a resultat, el **saldo comercial** de la Comunitat Valenciana va registrar en aquest mes un superàvit de 526,6 milions d'euros, un 300,0 % menys que al gener de 2022 i la **taxa de cobertura** va aconseguir el 118,4 %, 26,5 punts percentuals més que al gener de 2022. Per la seua banda, a nivell nacional, el saldo de la balança comercial nacional va ser de -3.956 milions d'euros i la taxa de cobertura va ser del 88,7 %.

Quant a l'anàlisi relativa a l'evolució per **sectors econòmics**, segons l'informe mensual de gener d'aquest any de comerç exterior de la Comunitat, publicat per la Direcció Territorial de Comerç de la Comunitat Valenciana, del Ministeri d'Indústria, Comerç i Turisme, assenyalava que les principals contribucions al creixement de les exportacions en l'economia valenciana van provindre del sector de productes energètics (contribució de 6,2 punts), béns d'equip (contribució de 4 punts), alimentació, begudes i tabac (contribució de 2,1 punts) i manufactures de consum (contribució de 0,9 punts).

Comerç exterior - Exportacions
Taxa de variació interanual



Comerç exterior - Importacions
Taxa de variació interanual



Font: Ministeri d'Indústria, Comerç i Turisme i elaboració pròpia.

D'altra banda, el sector que més negativament va contribuir va ser el de les semimanufactures no químiques (contribució de -1 punts).

Quant a les importacions de Comunitat Valenciana, les principals contribucions positives van provindre dels sectors d'alimentació, begudes i tabac (contribució de 1,5 punts), béns d'equip (contribució de 0,9 punts), sector de l'automòbil (contribució de 0,8 punts) i altres mercaderies (contribució de 0,1 punts).

Les contribucions negatives van provindre dels sectors de productes energètics (contribució de -7,5 punts), semimanufactures no químiques (contribució de -3,7 punts), productes químics (contribució de -2,1 punts) i matèries primeres (contribució de -0,9 punts).

Continuant l'anàlisi per **àrees geogràfiques**, al gener de 2023 va ascendir el pes de les exportacions de la Comunitat en termes interanuals cap a països comunitaris, en detriment de les destinades a tercers països. La participació de les vendes a la UE es va situar en el 62,3 % del total, percentatge major que el 57,3 % registrat al gener de 2022. Aquest increment de pes es va distribuir entre la zona euro (54,3 %) i la resta de la UE (5,2 %).

Les exportacions de Comunitat Valenciana dirigides a la UE es van incrementar un 23,1 % en taxa interanual, les destinades a la zona euro ho van fer un 22,4 % i les dirigides a la resta de la UE van créixer un 28,2 %, al gener de 2023.

D'entre els nostres principals socis, els majors augments de vendes van ser a Alemanya (36,7 %), França (21,7 %), Itàlia (19,2 %) i Portugal (16 %). En la resta d'Europa, les vendes a Turquia van augmentar un 10,5 % i les vendes al Regne Unit un 0,4 %.

Fora d'Europa, van augmentar les exportacions de la Comunitat Valenciana a les següents grans categories de zones: Oceania (29,7 %), Amèrica del Nord (7,1 %) i Àsia exclos Orient Mitjà (6,3 %). Mentre que es van reduir les dirigides a Amèrica Llatina (-15 %), Àfrica (-14,8 %) i Orient Mitjà (-3,9 %).

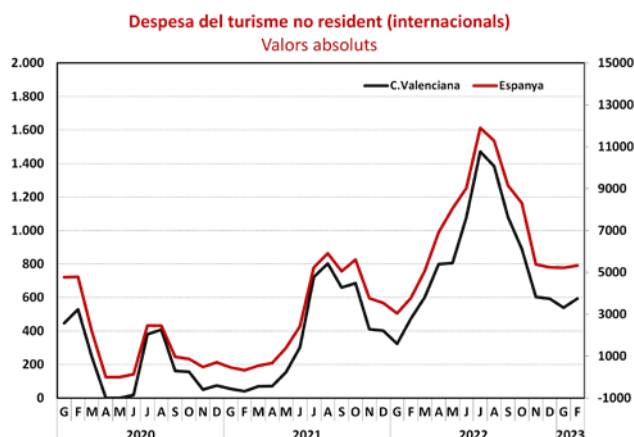
Per països, destaquen positivament els augments a Sudàfrica (63,9 %), Taiwan (42,4 %), l'Índia (37,1 %), Japó (37 %), Vietnam (25,6 %), Mèxic (18,5 %), Perú (16 %) i els Estats Units (13,6 %), i negativament a Algèria (-88,3 %), l'Argentina (-85,2 %), Nigèria (-22,2 %), Brasil (-21,4 %), Indonèsia (-20,5 %), Hong Kong (-15,7 %), Canadà (-14,7 %) i Singapur (-10,7 %).

5. Turisme

L'activitat en el subsector turístic al febrer del present exercici ha tingut uns resultats fins i tot millors que els del mateix mes de l'any 2019, just abans de la pandèmia. La despesa dels turistes no residents (internacionals) va aconseguir en aquest mes els 594 milions d'euros, la qual cosa va suposar un notable increment enfront dels 474 milions registrats en el mateix mes de 2022.

A Espanya la despesa va ser de 5.326 milions d'euros el febrer passat, superant àmpliament els 3.775 milions aconseguits en el mateix mes de 2022, així com els 4.659 milions de febrer de 2019.

La despesa dels turistes internacionals es va incrementar un 25,2 % en taxa interanual al febrer, mentre que aquest increment a Espanya es va situar en un 41,1 %. La variació acumulada durant els dos primers mesos de l'any va ser més accentuada, concretament, la despesa acumulada dels turistes internacionals en la Comunitat Valenciana va ser un 42,1 % superior al mateix període de l'any anterior. Per la seua part a Espanya, aquesta variació acumulada del bimestre gener-febrer es va situar en un 54,7 %.



Despesa total del turisme no resident (internacional)

Unitats: percentatges

	Taxa interanual		Taxa interanual acumulada en el que va d'any		Taxa interanual acumulada en el que va de trimestre	
	C.Valenciana	Espanya	C.Valenciana	Espanya	C.Valenciana	Espanya
2022 Febrer	1089,9	1065,7	743,9	772,3	743,9	772,3
Març	766,6	833,5	753,5	797,4	753,5	797,4
Abril	1025,0	933,8	835,6	843,1	1025,0	933,8
Maig	421,5	476,5	671,4	692,2	611,6	624,6
Juny	257,1	272,7	490,3	517,4	408,5	434,6
Juliol	103,8	127,6	293,0	332,7	103,8	127,6
Agost	72,4	91,0	213,1	248,5	87,3	108,2
Setembre	63,7	81,1	178,8	210,0	80,2	99,7
Octubre	29,9	48,2	150,2	177,2	29,9	48,2
Novembre	47,1	43,1	139,5	161,1	36,3	46,2
Desembre	47,5	48,1	131,1	149,7	39,3	46,7
2023 Gener	66,9	71,7	66,9	71,7	66,9	71,7
Febrer	25,2	41,1	42,1	54,7	42,1	54,7

Font: Institut Nacional d'Estadística i elaboració pròpia.

Font: Institut Nacional d'Estadística i elaboració pròpia.