

Panel de Conjuntura

Direcció General d'Economia Sostenible

Número 63

Juny de 2023

Índex

.....

1. Afiliació a la Seguretat Social
2. Desocupació registrada
3. Inflació
4. Serveis
5. Costos laborals



**GENERALITAT
VALENCIANA**

Conselleria d'Economia
Sostenible, Sectors Productius,
Comerç i Treball

1. Afiliació a la Seguretat Social

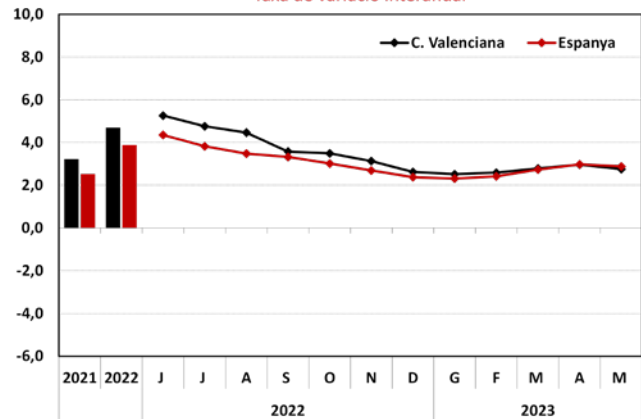
En la Comunitat Valenciana, el nombre mitjà de persones **afiliades en alta laboral** en el règim de la Seguretat Social durant el mes de maig va augmentar un 2,8 % respecte al mateix mes de l'any anterior, amb un total de 2.094.941 persones afiliades. En el conjunt d'Espanya, el nombre mitjà de persones afiliades en maig va ser de 20.815.399, registrant un creixement en termes interanuals quasi idèntic que el produït en l'economia valenciana, amb una taxa de variació del 2,9 %.

En el període comprés entre gener i maig d'enguany, la mitjana de persones afiliades en alta laboral ha sigut de 2.068.234 persones, sent la taxa de variació interanual del període del 2,7 %. Per la seua part, en l'àmbit nacional aquesta xifra va ser de 20.411.661, sent la variació experimentada idèntica a la de la Comunitat (2,7 %).

Analitzant aquesta variable per **sectors econòmics**, el mes de maig l'afiliació en la Comunitat Valenciana va augmentar en tots ells, excepte en el sector de l'agricultura que amb una taxa de variació interanual del -5,7 % segueix amb la tendència negativa iniciada al setembre de l'any 2021. El sector que va registrar el major creixement interanual va ser el de la construcció, amb una taxa de variació del 5,2 % respecte a maig de 2022. A continuació es situa el sector serveis amb un increment del 3,3 %, i en últim lloc la indústria, amb una variació positiva del 0,8 %.

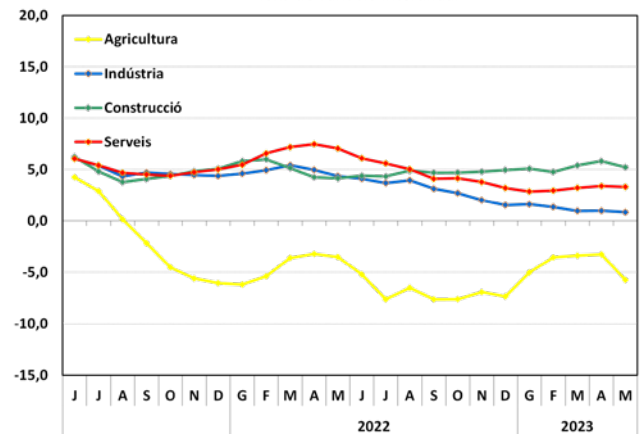
Afiliació a la Seguretat Social

Taxa de variació interanual



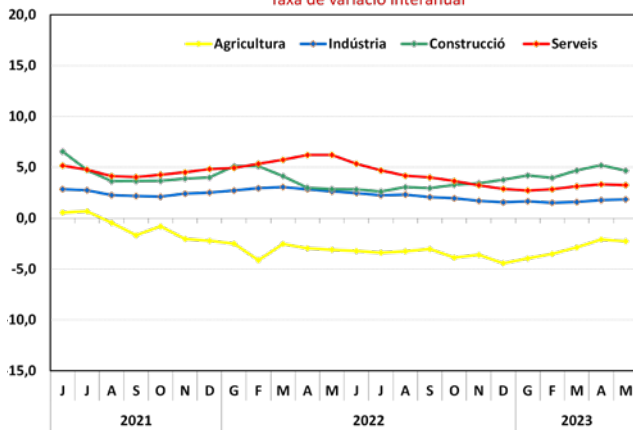
Afiliació a la Seguretat Social. C. Valenciana

Taxa de variació interanual



Font: Ministeri d'Inclusió, Seguretat Social i Migracions i elaboració pròpia.

Afiliació a la Seguretat Social. Espanya
Taxa de variació interanual



En el conjunt d'Espanya, el comportament de l'afiliació a la Seguretat Social per sectors el mes de maig va ser similar al de la Comunitat Valenciana, sent l'agricultura amb una taxa del -2,3 %, l'únic sector que va presentar una taxa de variació interanual negativa. Així mateix, el sector de la construcció va ser el que va experimentar la taxa de variació interanual més elevada (4,7 %), seguit pel sector serveis el nombre de persones afiliades del qual es va incrementar un 3,3 %. Per últim, la indústria va experimentar un ascens de l'1,8 %, també en termes interanuals.

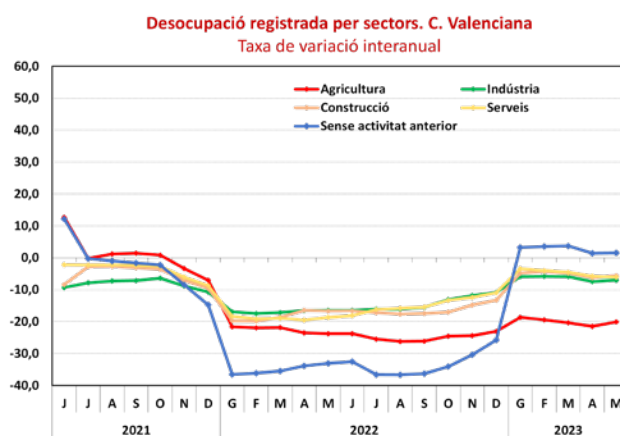
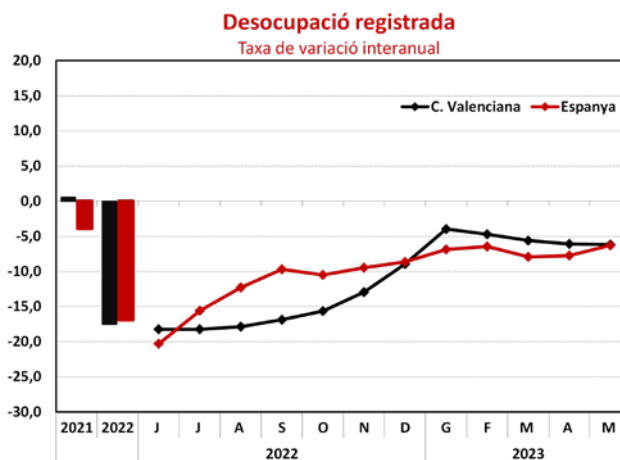
Font: Ministeri d'Inclusió, Seguretat Social i Migracions i elaboració pròpia.

2. Desocupació registrada

Segons el registre de les oficines dels serveis públics d'ocupació estatal, el mes de maig el nombre de **persones desocupades** en la Comunitat Valenciana va ser de 330.918, la qual cosa va suposar una reducció en 21.793 persones respecte al mes de maig de l'any 2022, sent la taxa de variació interanual del -6,2 %. Al maig s'ha continuat amb la tendència iniciada des del principi de l'exercici, sent aquest mes el que ha registrat la taxa de variació interanual més favorable de tot el que portem d'any 2023.

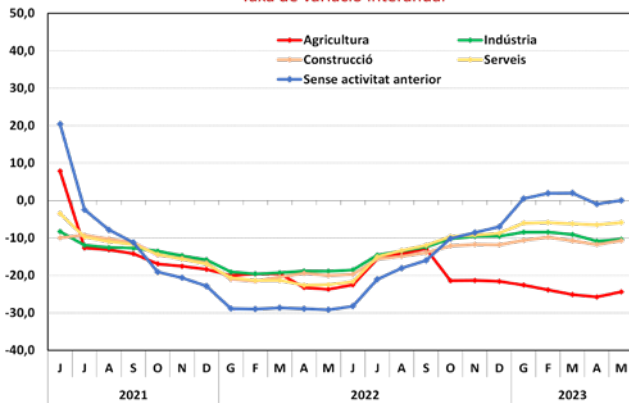
En el conjunt nacional, el nombre de persones desocupades va ser de 2.739.110, registrant una disminució del 6,3 % respecte a maig de l'any anterior (183.881 persones desocupades menys).

Analitzant aquesta variable per grans **sectors econòmics**, al mes de maig la desocupació va continuar amb la tendència iniciada al gener, disminuint en tots ells, excepte en el col·lectiu sense activitat anterior que va registrar una taxa de variació interanual positiva del 1,6 %. El sector que va experimentar la reducció més accentuada va ser l'agricultura, la taxa de variació interanual de la qual va ser del -18,6 %. Els descensos que van registrar la resta dels sectors van ser els següents: el sector de la indústria va presentar una variació interanual del -6,6 %; els serveis van experimentar un descens del -6,4 %; i la construcció va registrar una caiguda del 5,0 %.



Font: Ministeri de Treball i Economia Social i elaboració pròpia.

Desocupació registrada per sectors. Espanya
Taxa de variació interanual



A Espanya, durant el mes de maig, la desocupació es va reduir en tots els sectors en termes interanuals, excepte en el grup sense activitat anterior la taxa de variació interanual de la qual és de l'1,0 %. El sector on més va disminuir el nombre de persones desocupades va ser el de l'agricultura, amb una taxa de variació del -22,9 % respecte a maig de 2022. La resta dels sectors van registrar les següents taxes: la construcció va experimentar un descens del 9,6 %; la indústria va registrar una disminució del nombre de persones desocupades del 9,8 %; i el sector terciari va anotar una taxa de variació interanual del -5,3 %.

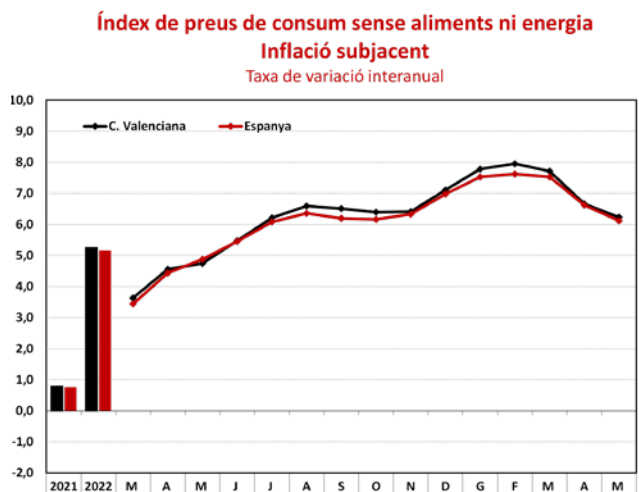
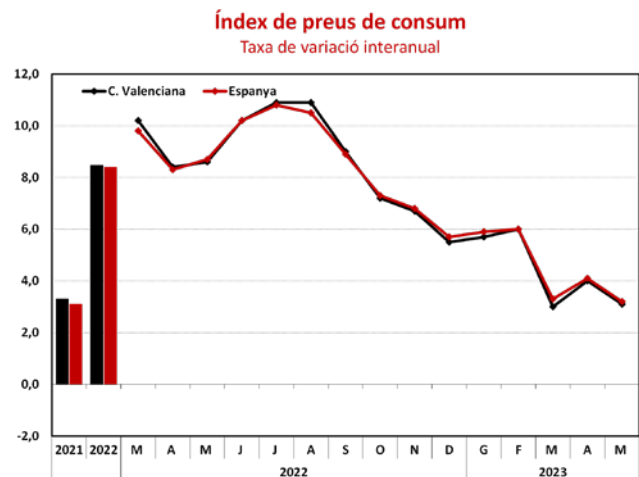
Font: Ministeri de Treball i Economia Social i elaboració pròpia.

3. Inflació

L'Índex de preus de consum (IPC) va augmentar un 3,1 % en la Comunitat Valenciana durant el mes de maig passat respecte al mateix mes de l'any anterior. A Espanya, l'IPC va registrar una taxa interanual del 3,2 %, una dècima superior a la de la Comunitat.

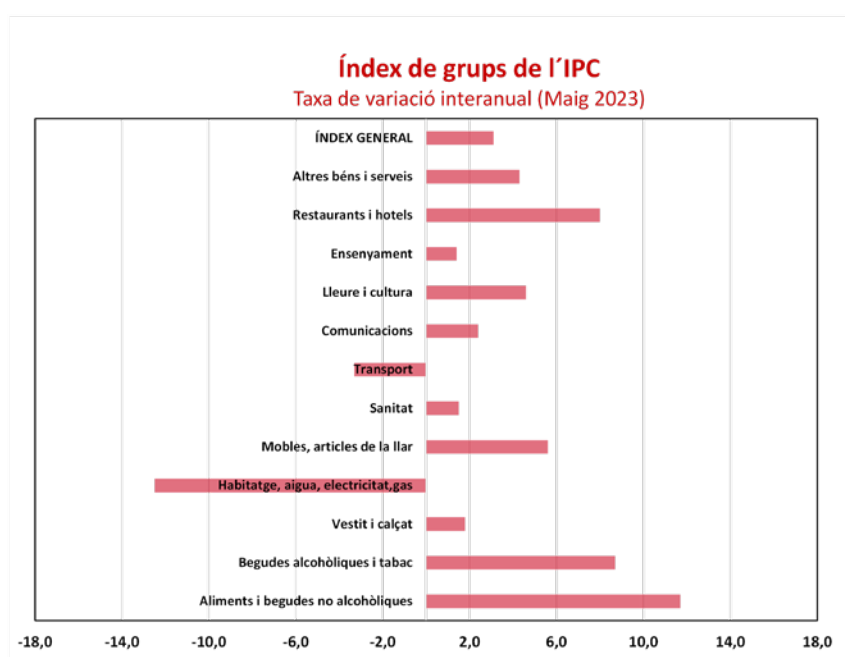
Per la seua part, la inflació subjacent (no inclou els preus dels productes energètics ni dels aliments no elaborats) va ascendir el mes de maig un 6,2 % en la Comunitat, mentre que a Espanya aquest increment va ser una dècima inferior (6,1 %). En tots dos territoris continua la moderació de l'ascens ininterromput en les taxes de variació interanual que es va produint des de juliol de l'any 2021.

L'Índex de preus de consum harmonitzat (IPCA), que ofereix una mesura comuna de la inflació en la zona euro, va presentar a Espanya el mes de maig una taxa de variació anual del 2,9 %, nou dècimes per davall del registrat el mes anterior. En el conjunt de la Unió Monetària, l'IPCA se situa al maig en una taxa del 6,1 %.



Font: Institut Nacional d'Estadística i elaboració pròpia.

Analitzant per **grups de béns i serveis**, en l'àmbit de la Comunitat Valenciana, tots els grups van registrar una taxa de variació interanual positiva al maig, excepte dues, el grup d'Habitatge, aigua, electricitat i gas, que va presentar una taxa de variació interanual negativa del 12,5 % i Transport amb una variació interanual del -3,3 %. Quant als grups que van experimentar increments en les seues taxes de variació van ser les següents: Aliments i begudes no alcohòliques va ser el que va registrar la taxa més pronunciada amb un 11,7 %, tres dècimes per damunt de la segona taxa més elevada, que va ser la del grup de Begudes alcohòliques i tabac amb un 8,7 %. A continuació es situen Restaurants i hotels amb una taxa de variació anual del 8,0 %; el grup de Mobles i articles de la llar que va augmentar un 5,6 % interanual; Oci i cultura amb un 4,6 %; Altres béns i serveis amb un 4,3 %; Comunicacions, la variació anual de la qual va ser del 2,4 %; Vestit i calçat amb un creixement de l'1,8 %; Sanitat va registrar una taxa de variació de l'1,5 %; i el menor augment va ser el del grup Ensenyament i Transport amb una taxa de variació interanual de l'1,4 %.



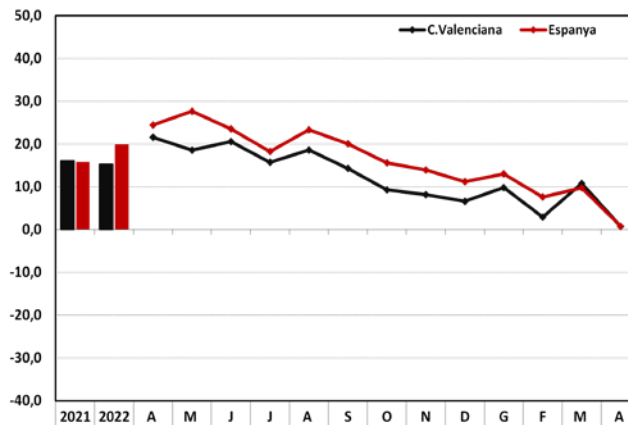
Font: Institut Nacional d'Estadística i elaboració pròpia.

4. Serveis

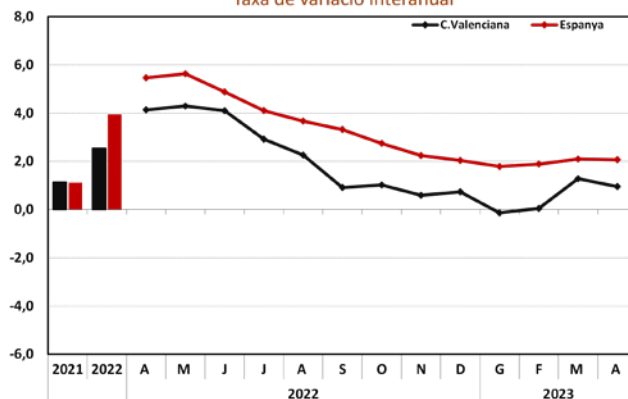
Durant el mes d'abril, l'**Indicador d'activitat del sector serveis (IASS)** es va incrementar de manera imperceptible respecte al mes d'abril de l'any anterior en la Comunitat Valenciana, amb una taxa de variació interanual del 0,7 %, mentre que la variació **mitjana de gener a abril** respecte al mateix període de l'any anterior va ser més significativa, amb un notable ascens del **6,0 %**. En el conjunt d'Espanya l'evolució de la variable ha sigut similar, encara que registrant taxes de variació sensiblement superiors a les de la Comunitat; la del mes d'abril va ser del 0,8 %, aconseguint en la mitjana dels quatre primers mesos de l'any una taxa de variació interanual del 7,6 %.

Quant a l'**Índex de personal ocupat** en el sector serveis, va presentar el mes d'abril una taxa de variació interanual de l'1,0 %, amb una variació mitjana de gener a abril del 0,6 %. A Espanya la taxa de creixement va ser lleugerament superior sent la taxa de variació interanual del mes d'abril de 2,1 %, i la de la mitjana acumulada des de principi d'any d'un 2,0 %.

Indicadors d'activitat sector serveis. Xifra de negoci
Taxa de variació interanual



Indicadors d'activitat sector serveis. Personal ocupat
Taxa de variació interanual



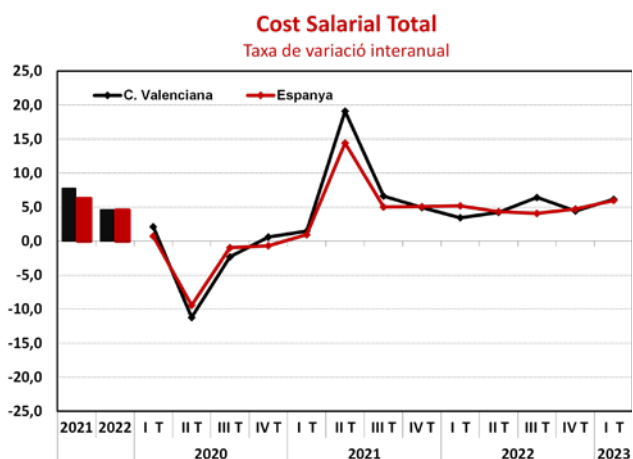
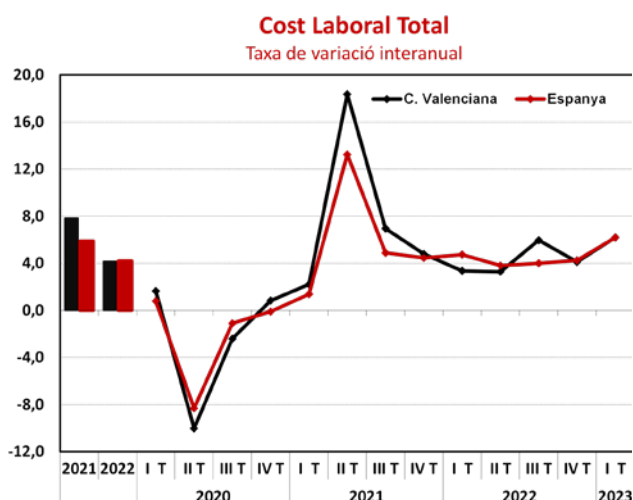
Font: Institut Nacional d'Estadística i elaboració pròpia.

5. Costos laborals

En el primer trimestre del 2023 el **cost laboral total** per treballador i mes en la Comunitat Valenciana es va situar en **2.609 euros** (última dada disponible publicada per l'INE), mentre que a Espanya va ser de 2.898 euros. La taxa de **variació interanual** en aquest trimestre va ser del 6,2 %, sent aquesta superior a totes les registrades en el 2022. A Espanya l'increment interanual del primer trimestre va ser el mateix que el de la Comunitat (6,2 %), taxa també superior a totes les registrades l'any anterior.

Dins del cost laboral total, s'observa que el seu principal component, el **cost salarial**, va augmentar un **6,2 %** en el primer trimestre de 2023 **en taxa interanual**, fins a aconseguir 1.900 euros per treballador, xifra inferior a la registrada a Espanya, que va ser de 2.127 euros, amb un increment en termes interanuals del 6,0 %.

Així mateix, els altres **costos** (costos no salarials que comprenen en la seua majoria les cotitzacions obligatòries a la Seguretat Social) es van incrementar interanualment un 6,3 % en el primer trimestre de l'any fins a aconseguir els 709 euros per treballador i mes. En el conjunt nacional aquests costos van aconseguir els 771 euros, amb un ascens del 6,8 % en taxa interanual.



Font: Institut Nacional d'Estadística i elaboració pròpia.