

Panel de Conjuntura

Direcció General d'Economia Sostenible

Número 58

Gener de 2023

Índex

.....

1. Afiliació a la Seguretat Social
2. Desocupació registrada
3. Inflació
4. Indústria
5. Costos laborals



**GENERALITAT
VALENCIANA**

Conselleria d'Economia
Sostenible, Sectors Productius
Comerç i Treball

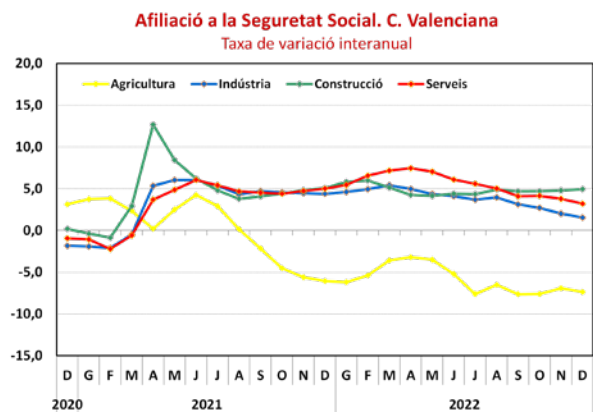
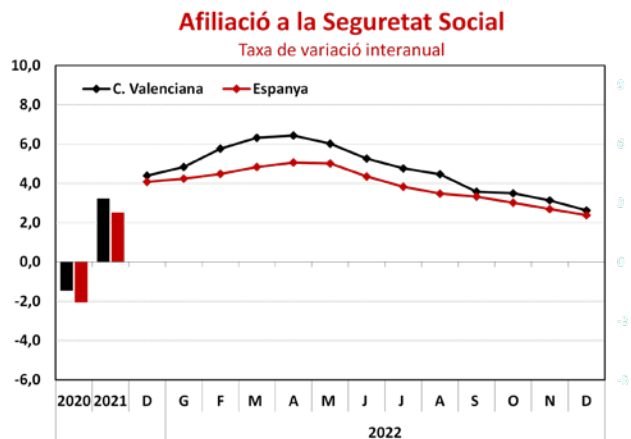
1. Afiliació a la Seguretat Social

El passat mes de desembre de 2022, el nombre mitjà de persones **afiliades en alta laboral** en el règim de la Seguretat Social va augmentar un 2,6 % en termes interanuals, amb un total de 2.073.028 persones afiliades.

Per la seua banda, en el conjunt d'Espanya, la taxa de variació interanual va ser de 2,4 %, i el nombre mitjà de persones afiliades va ser de 20.296.271 en l'esmentat mes de desembre.

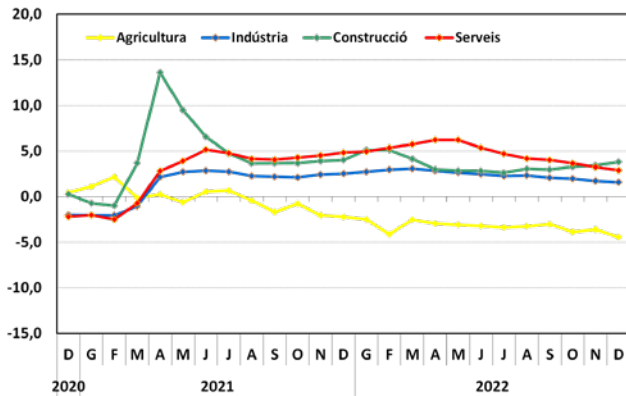
Amb les dades acumulades de tot l'any 2022, la mitjana de persones afiliades en alta ha sigut de 2.033.355 persones, mentre que en el conjunt d'Espanya la xifra va ser de 20.107.668 persones afiliades. La dada de la Comunitat Valenciana va suposar un creixement del 4,7 % del nombre de persones afiliades respecte a l'any 2021, mentre que a Espanya la variació experimentada va ser del 3,9 %.

Continuant l'anàlisi de l'afiliació per **sectors econòmics**, el passat mes de desembre l'afiliació a la Comunitat Valenciana va augmentar en tots els sectors, excepte en l'agrari, en què va continuar la tendència iniciada en el segon trimestre de 2021. El sector de la construcció va registrar el major creixement interanual, amb una taxa de creixement del 4,9 % respecte al mes de desembre del 2021. A continuació, es van situar el sector serveis, amb un increment del 3,2 %, i el sector industrial, amb una variació positiva de l'1,5 %. Per la seua banda, el sector agrari va experimentar una baixada en el nombre d'afiliats i va registrar una caiguda del 7,3 % respecte al mateix mes de l'any anterior.



Font: Ministeri d'Inclusió, Seguretat Social i Migracions i elaboració pròpia.

Afiliació a la Seguretat Social. Espanya
Taxa de variació interanual



En l'àmbit nacional, el comportament per sectors el mes de desembre va ser bastant similar al de la Comunitat Valenciana. Les taxes de variació interanual van ser positives en tots els sectors, excepte en l'agrícola (-4,4 %). En el conjunt nacional, també va ser el sector de la construcció el que va experimentar la taxa de variació més elevada (3,4 %), seguit pel sector terciari el nombre de persones afiliades el qual es va incrementar un 2,9 % i, finalment, el sector industrial, amb un augment de l'1,6 %.

Font: Ministeri de Treball i Economia Social i elaboració pròpia.

2. Desocupació registrada

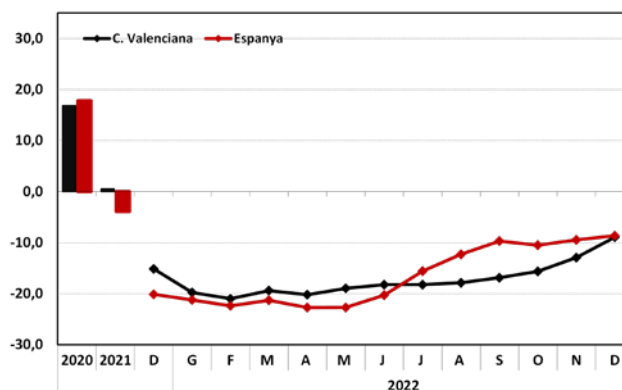
A la Comunitat Valenciana, el nombre de **persones desocupades** el mes de desembre, segons el registre de les oficines dels serveis públics d'ocupació estatal, va ser de 338.243, i això va suposar una baixada del 8,9 % respecte al mes de desembre de l'any anterior (una reducció de 33.241 persones). A Espanya, la desocupació registrada es va reduir un 8,6 % (268.252 persones desocupades menys) fins a situar-se en 2.837.653 persones desocupades.

A la Comunitat Valenciana, la desocupació registrada al desembre va disminuir en 1.052 persones respecte al novembre, i la taxa de variació intermensual va ser del -0,3 %, és a dir, una variació a penes significativa, si la comparem amb la reducció de quasi el 9 % en taxa interanual.

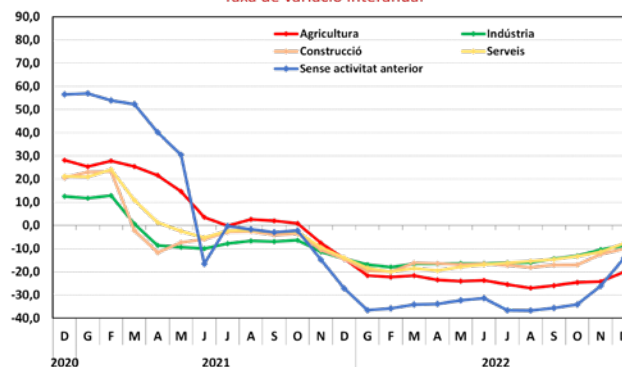
Si analitzem per grans sectors econòmics, el mes de desembre la desocupació va continuar amb la tendència dels mesos anteriors, i va disminuir en tots ells sensiblement respecte al mateix mes de l'any anterior. La major reducció va tenir lloc en el sector de

l'agricultura, amb una taxa de variació interanual del -20,1 %, seguit pel col·lectiu sense ocupació anterior, amb una variació interanual negativa del 14,2 %. La resta dels sectors van mostrar una baixada lleugerament inferior: la construcció va registrar una caiguda del 10,1 %, la indústria una baixada del 8,7 % i, finalment, el sector serveis va experimentar una baixada del 7,8 %.

Desocupació registrada
Taxa de variació interanual

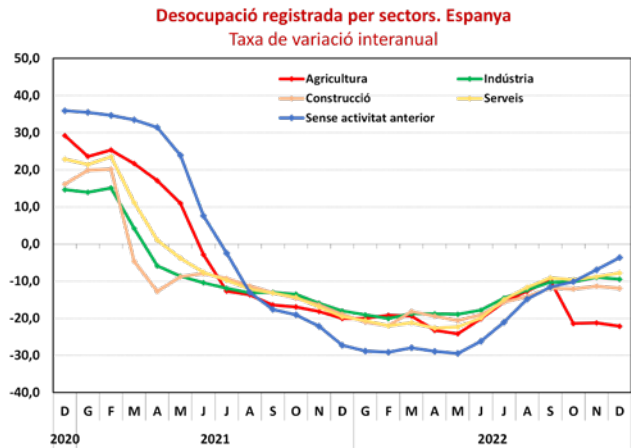


Desocupació registrada per sectors. C. Valenciana
Taxa de variació interanual



Font: Ministeri de Treball i Economia Social i elaboració pròpia.

En el **conjunt d'Espanya**, la desocupació també es va reduir en tots els sectors en termes interanuals durant el mes de desembre i va ser l'agricultura el sector en què es va produir una baixada més gran, amb una reducció del 22,2 %. La resta dels sectors van tenir una disminució menys pronunciada: el sector de la construcció va tenir una taxa de desocupació decreixent del 12,0 %, la indústria va registrar una baixada del 9,5 %, i els serveis, per la seua banda, van decreïxer un 7,8 %. Finalment, el col·lectiu sense ocupació anterior va disminuir en menor mesura, amb una taxa de desocupació que es va reduir un 3,7 %.



Font: Ministeri de Treball i Economia Social i elaboració pròpia.

3. Inflació

A la Comunitat Valenciana, l'Índex de preus de consum el mes de desembre va augmentar un 5,5 % respecte al mateix mes de l'any anterior, la qual cosa suposa un augment inferior en més d'un punt a la corresponent al mes de novembre. L'increment en la taxa de variació interanual de l'IPC ha frenat l'escalada d'aquests mesos arrere i continua amb el descens iniciat el mes de setembre, i és la taxa més baixa de l'any la de l'últim mes del 2022. En el conjunt nacional, l'Índex de preus de consum (IPC) va situar la seua taxa interanual en el 5,7 %, i és també la més baixa de l'any.

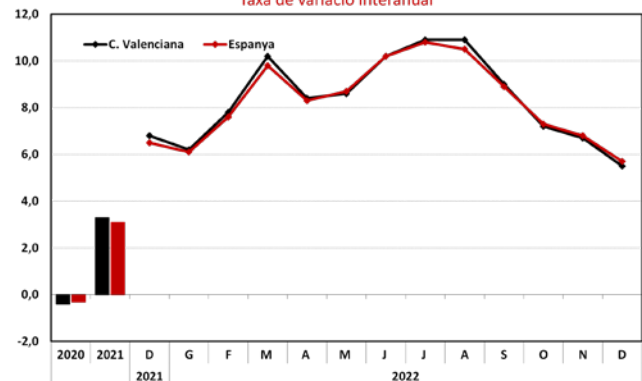
A Espanya, la inflació ha continuat la tendència iniciada després de l'estiu i ha arribat al nivell més baix de tot el 2022, i el mes de desembre s'ha situat en el 5,7 %, a pesar de continuar l'escalada dels preus dels aliments. Continuem en la direcció d'una inflació que es redueix per quart mes consecutiu, però mantenint-se la preocupant tendència a l'alça del grup dels Aliments i begudes no alcohòliques, que van continuar la seua particular ascensió, i van registrar el mes de desembre passat un notable increment del 16,0 %.

Entre les principals causes d'aquesta baixada de l'IPC general, destaca, igual que en els mesos anteriors, la baixada del preu de l'electricitat, i també dels carburants, al mes de desembre.

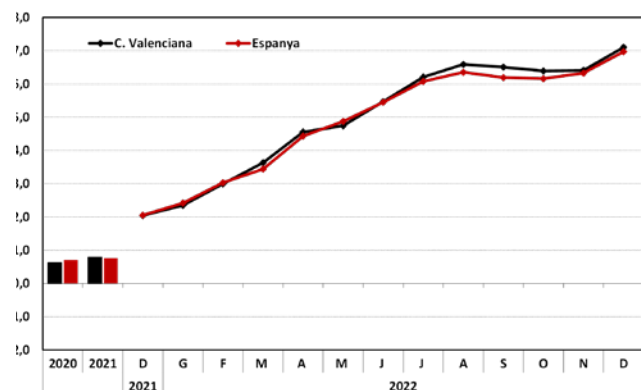
La inflació subjacent, que no inclou els preus dels productes energètics ni dels aliments no elaborats, va augmentar un 7,1 % l'últim mes de 2022 i va ser la taxa de variació interanual més alta de tot l'any, per damunt de l'índex general, per efecte del retard en la repercussió de l'augment de costos als productes menys volàtils. En l'àmbit nacional, la inflació subjacent es va situar una dècima per davall (7,0 %) de la registrada a la Comunitat.

El mes de desembre de 2022, la taxa de variació interanual de l'Índex de preus de consum harmonitzat (IPCH), que ofereix una mesura comuna de la inflació en la zona euro, se situa en el 5,5 %, més d'un punt per davall de la registrada el mes de novembre. En l'àmbit de la Unió Monetària, aquesta taxa es va situar en el 9,2 %, quasi quatre punts per damunt de la registrada a Espanya.

Índex de preus de consum
Taxa de variació interanual

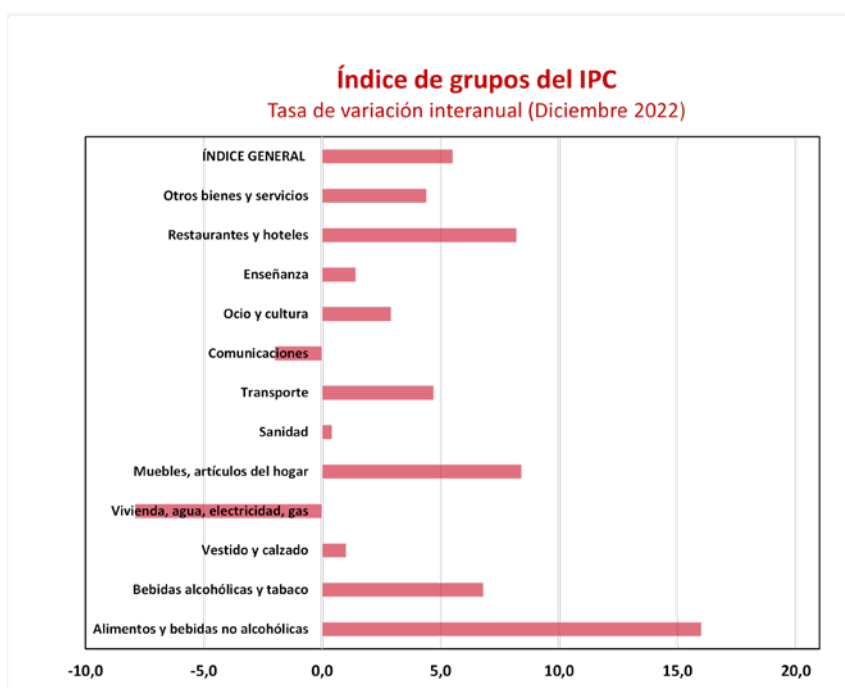


Índex de preus de consum sense aliments ni energia
Inflació subjacent
Taxa de variació interanual



Font: Institut Nacional d'Estadística i elaboració pròpia.

Si es desagrega l'anàlisi per grups de béns i serveis, en el cas de la Comunitat Valenciana els preus de la majoria dels grups van registrar taxes de variació interanual positives, excepte dos, el grup de Comunicacions, que va registrar una disminució del 2,0 %, i el grup Habitatge, aigua, electricitat i gas, amb una taxa de variació interanual del -7,9 %. En l'esmentat període, destaca l'augment en la taxa de variació interanual del grup **Aliments i begudes no alcohòliques**, amb un increment en els seus preus d'un 16,0 %, quasi el doble que la segona taxa més alta. La resta dels grups van registrar les variacions següents en termes interanuals: Mobles i articles de la llar (8,4 %), Restaurants i hotels (8,2 %), Begudes alcohòliques i tabac (6,8 %), Transport (4,7 %), Altres béns i serveis (4,4 %), Oci i cultura (2,9 %), Ensenyament (1,4 %), Vestit i calçat (1,0 %), i, finalment, Sanitat, amb un 0,4 %.



Font: Institut Nacional d'Estadística i elaboració pròpia.

4. Indústria

Pel que fa a l'Índex de preus industrials (IPRI), a la Comunitat Valenciana va **augmentar un 19,7 %** en termes interanuals al novembre, última dada disponible, i acumula una pujada del 27,7 % en el període de gener a novembre de 2022. En el conjunt d'Espanya, aquestes taxes van ser un poc més elevades, la variació interanual registrada va ser un 20,7 % i l'acumulada del període esmentat, un 37,8 %.

Si analitzem l'evolució de les taxes de variació anual dels sectors industrials segons la **destinació econòmica dels béns**, entre els factors amb influència negativa en l'evolució de la taxa anual de l'IPRI general destaquen:

- **Energia**, que disminueix la seua variació quasi 12 punts, fins al 38,6 %. Aquest comportament es deu a la baixada dels preus de la producció, transport i distribució d'energia elèctrica i de la refinació de petroli.
- **Béns intermedis**, la taxa dels quals se situa en el 13,2 %, més de dos punts i mig per davall de la del mes anterior, com a conseqüència que els preus de la fabricació de productes químics bàsics, compostos nitrogenats, fertilitzants, plàstics i cautxú sintètic en formes primàries, i la fabricació de productes bàsics de ferro, acer i ferroaliatges, baixen durant aquest mes de novembre enfront de la pujada registrada el mateix mes de l'any anterior.

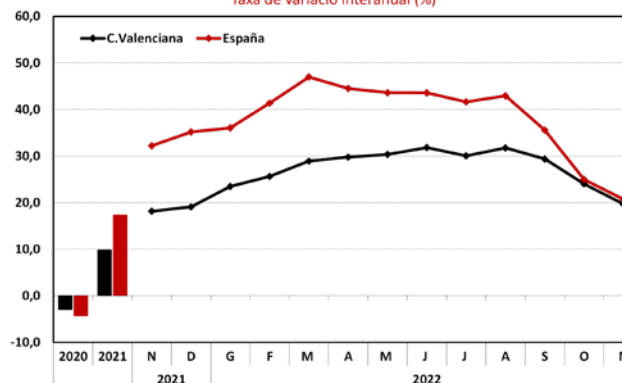
Per la seua banda, l'únic sector industrial amb influència positiva és:

- **Béns de consum no durador**, amb una variació del 14,5 %, tres dècimes per damunt de la d'octubre, causada per l'increment dels preus de la fabricació de productes lactis, major que el del mateix mes de l'any anterior.

Respecte a l'Índex de la xifra de negocis industrial (ICN), el mes de novembre de 2022, última dada publicada, aquest va mostrar una pujada del 10,0 % en termes interanuals, i va ser la taxa de variació més baixa de tot el 2022. Pel que fa a l'acumulat de l'any, l'ICN va aconseguir un creixement mitjà del 26,0 %. En referència al conjunt nacional, el mes de novembre la taxa va ser superior a la de la Comunitat i va arribar a un 13,6 %. No obstant això, en l'acumulat de l'any de gener a novembre, la taxa va ser inferior a la de la Comunitat, amb un 21,9 %.

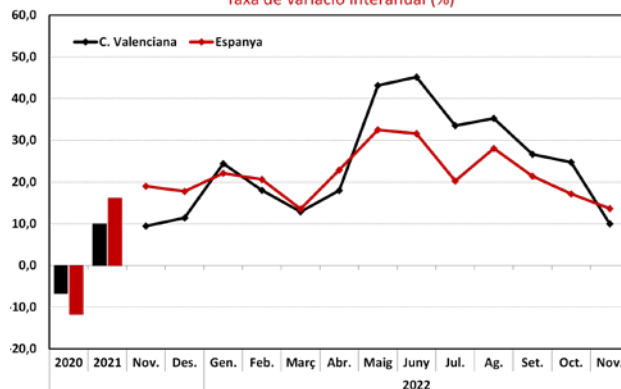
Índex de preus industrials

Taxa de variació interanual (%)



Índex de xifa de negocis en la indústria

Taxa de variació interanual (%)



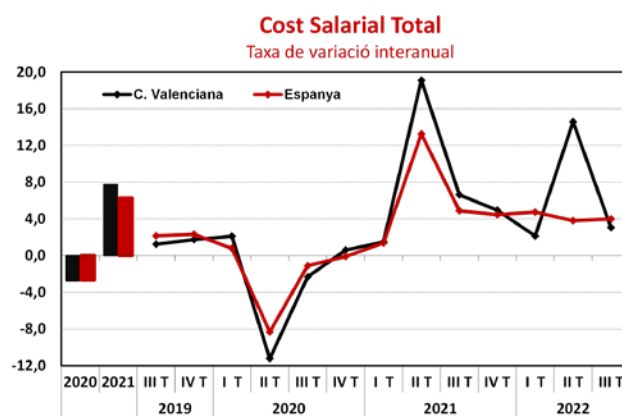
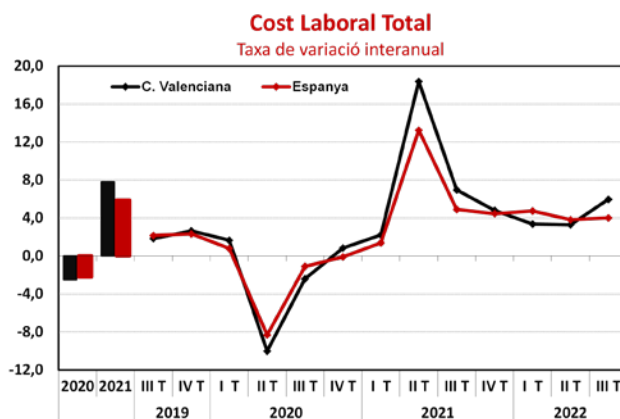
Font: Institut Nacional d'Estadística i elaboració pròpia.

5. Costos laborals

El **cost laboral total** per treballador i mes es va situar en **2.552 euros en el tercer trimestre** del 2022 (última dada disponible publicada per l'INE), 203 euros inferior al registrat a Espanya (2.755 euros). La taxa de variació interanual en l'esmentat trimestre va ser la més elevada de l'any; el cost laboral total es va incrementar un 6,0 % en el tercer trimestre de l'any, quasi el doble que els dos trimestres anteriors (3,4 % i 3,3 % respectivament). En el conjunt d'Espanya, l'increment interanual del tercer trimestre va ser d'un 4,0 %. **La variació de la mitjana de gener fins a setembre de l'any 2022 va ser d'un 4,2 %, tant a la Comunitat com a Espanya.**

Dins de l'estructura del cost laboral total, s'observa que el **cost salarial**, el seu principal component, va augmentar en el tercer trimestre un **3,1 %** en taxa interanual i va arribar a 1.868 euros per treballador, xifra inferior a la registrada a **Espanya**, que va ser de 2.032 euros, que va **decréixer** en termes interanuals un 2,1 %.

De la mateixa manera, els **altres costos** (costos no salarials que comprenen majoritàriament les cotitzacions obligatòries a la Seguretat Social) es van incrementar interanualment un 4,7 % en el tercer trimestre de l'any fins a arribar als 684 euros per treballador i mes. En el conjunt nacional, aquest costos van arribar als 723 euros, amb una pujada del 3,8 % en taxa interanual. En la mitjana dels tres trimestres, aquests costos es van incrementar un 2,8 % a la Comunitat, mentre que a Espanya ho van fer un 3,2 %.



Font: Institut Nacional d'Estadística i elaboració pròpia.