

Notas de Coyuntura

Dirección General de Economía

Número 3

Marzo de 2024

Encuesta de Condiciones de Vida

Resultados definitivos. Año 2023

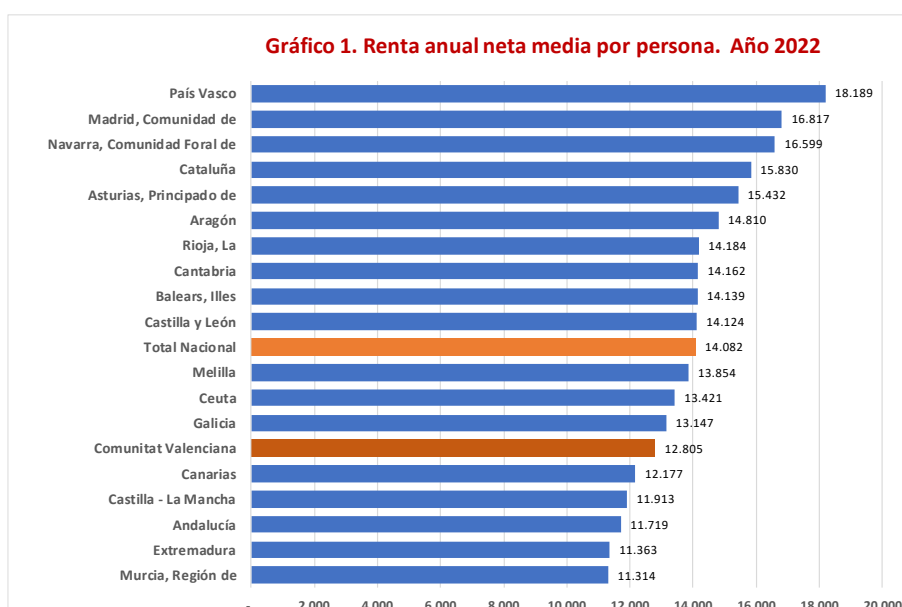


GENERALITAT
VALENCIANA

Conselleria de Hacienda, Economía
y Administración Pública

El INE publicó el pasado 26 de febrero de 2024 los resultados definitivos de la **Encuesta de Condiciones de Vida (ECS)** correspondiente al **año 2023**, cuyo objetivo fundamental consiste en proporcionar **información comparativa sobre la renta, el nivel y composición de la pobreza y la exclusión social**, a escala nacional y europea. Las variables sobre ingresos de la encuesta de 2023 se refieren al año 2022, mientras que las demás preguntas sobre condiciones de vida hacen referencia al momento de la entrevista, es decir, 2023.

El **ingreso medio por persona** en la **Comunitat Valenciana** alcanzó los **12.805 euros** en **2022**, una cifra sensiblemente **inferior a la media nacional** (14.082 euros) y muy alejada de CCAA como Navarra y Madrid, que reportan una renta media anual por encima de los 16.000 euros per cápita y, especialmente, del País Vasco, con ingresos medios de 18.189 euros en ese año.



Fuente: Encuesta de Condiciones de Vida (ECV), INE

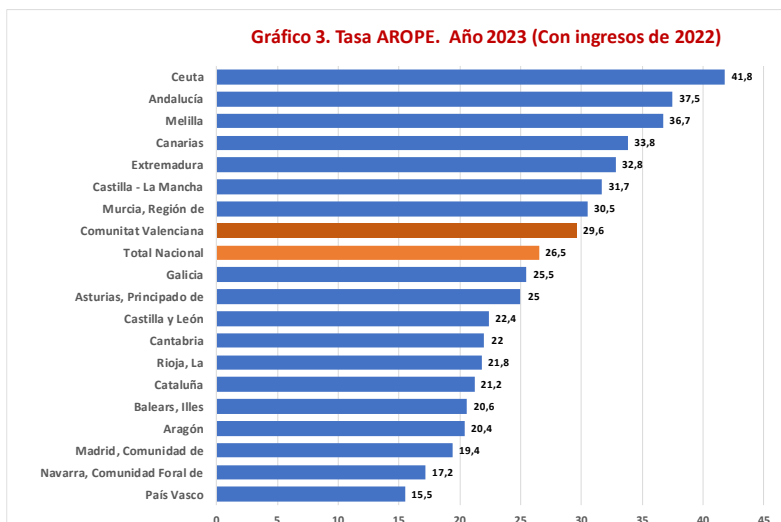
El **ingreso medio por persona** en la **Comunitat Valenciana** registró un **crecimiento anual del 7,8%**, mientras que la tasa de variación interanual de la media nacional se situó en el 8,3%, de manera que **ha continuado aumentando la brecha en ingreso medio por persona** en la Comunitat, como viene sucediendo en los últimos cuatro años. Así, los ingresos medios por persona en la Comunitat Valenciana en la Encuesta de Condiciones de Vida de 2020 (referidos al año anterior) suponían el 92,19% de los ingresos medios per cápita a nivel nacional, pero ese porcentaje se ha reducido al **90,93%** con los datos de la Encuesta de 2023.



* Los datos de la renta se refieren al año anterior a la entrevista

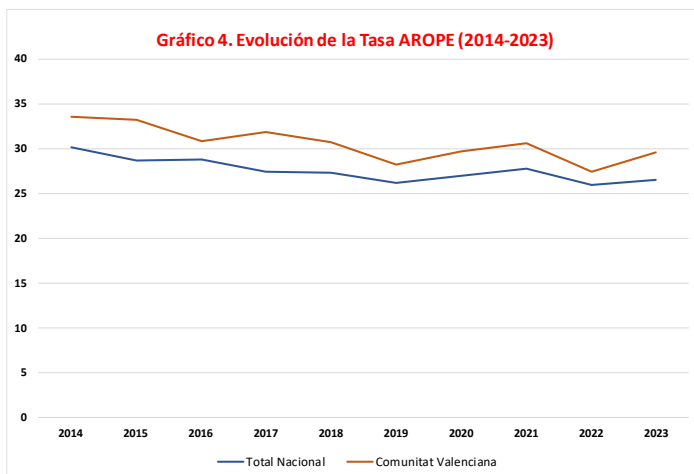
Fuente: Encuesta de Condiciones de Vida (ECV), INE

La **tasa AROPE** (*At Risk Of Poverty and/or Exclusion*), que mide el **porcentaje de población en riesgo de pobreza o exclusión social**, es del **29,6%** en la Comunitat Valenciana en **2023**, por encima de la media nacional (26,5%), y de CCAA como País Vasco, Navarra y Madrid, cuyas tasas AROPE no llegan al 20%. Por el contrario, Andalucía y Canarias son las regiones con mayor porcentaje de población en riesgo de pobreza o exclusión social.



Fuente: Encuesta de Condiciones de Vida (ECV), INE

En 2023 se observa un **incremento de la tasa AROPE**, tanto en España como, en mayor medida, en la Comunitat Valenciana (El aumento en la Comunitat es de **2,1 puntos porcentuales**, frente a 0,5 puntos porcentuales a nivel nacional). De hecho, la tasa AROPE de la Comunitat Valenciana se ha situado por encima de la nacional en los últimos 10 años, sin que se aprecie una tendencia clara a la convergencia.

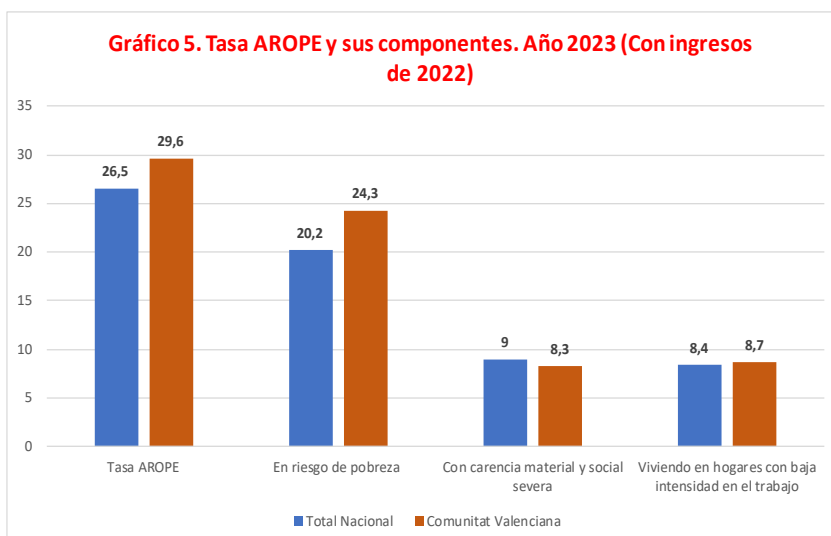


Fuente: Encuesta de Condiciones de Vida (ECV), INE

La **tasa AROPE** contabiliza la población que cumple, al menos, uno de los **tres criterios** siguientes:

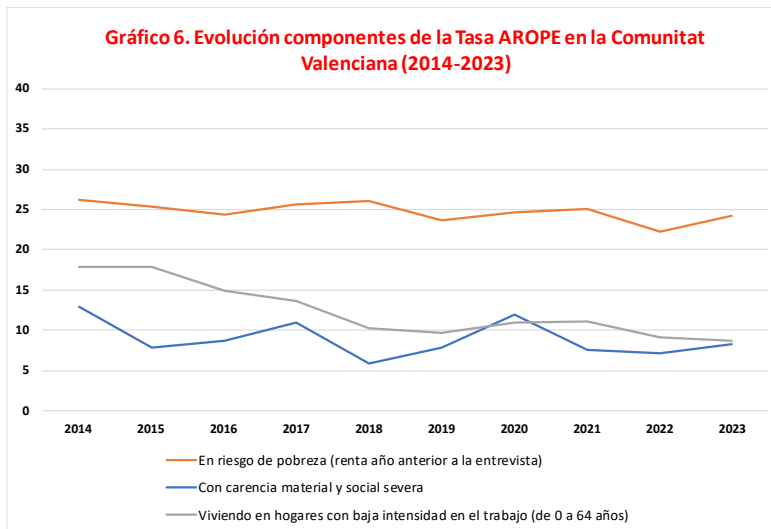
- **Riesgo de pobreza relativa** (60% mediana de los ingresos por unidad de consumo)
- **Carencia material y social severa** (se padecen, al menos, cuatro de las nueve limitaciones de la lista)
- **Hogares sin empleo o baja intensidad en el empleo** (Los miembros en edad de trabajar lo hicieron menos del 20% del total de su potencial de trabajo durante el año de referencia)

La **Comunitat Valenciana** presenta **peores resultados** que la media nacional en dos de los tres componentes de la tasa AROPE (la **tasa de pobreza relativa en la Comunitat** se sitúa 4 puntos porcentuales por encima de la correspondiente a España, y el 8,7% de la población valenciana se encuentra **viviendo en hogares con baja intensidad en el empleo** frente al 8,4% de media nacional), mientras que el porcentaje de población con carencia material y social severa se posiciona ligeramente por debajo del total nacional (8,3% y 9%, respectivamente).



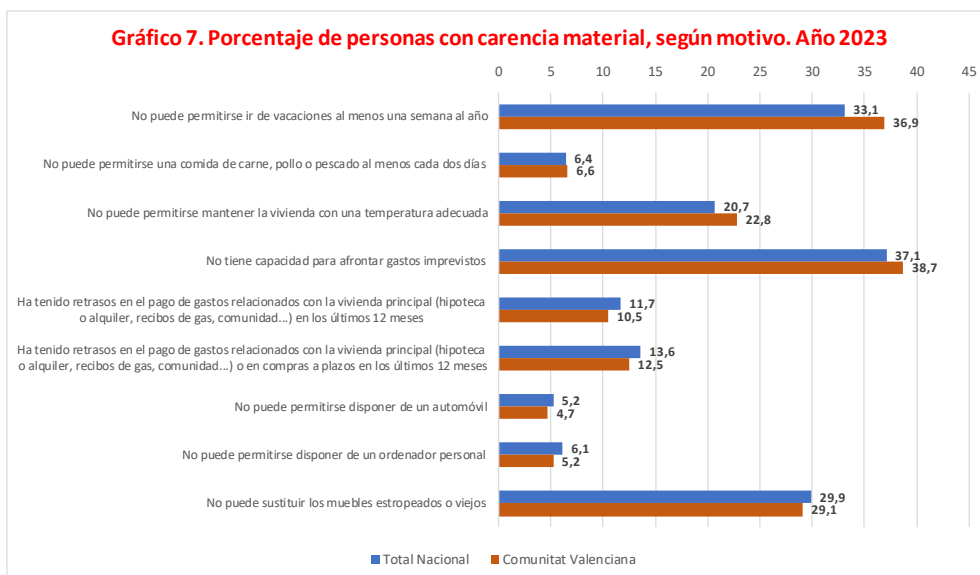
Fuente: Encuesta de Condiciones de Vida (ECV), INE

En los últimos diez años se observa un **descenso significativo en los distintos componentes de la tasa AROPE de la Comunitat Valenciana**, especialmente en el porcentaje de población con baja intensidad en el empleo. Pese a ello, **en 2023 ha vuelto a aumentar la tasa de riesgo de pobreza relativa** (se ha incrementado en dos puntos porcentuales respecto al año anterior) y el **porcentaje de población con carencia material y social severa** (que ha pasado de 7,1% en 2022 al 8,3% en 2023). Por su parte, el porcentaje de población en hogares con baja intensidad de empleo descendió en 0,4 puntos porcentuales, motivado por la resiliencia que está mostrando el mercado laboral.



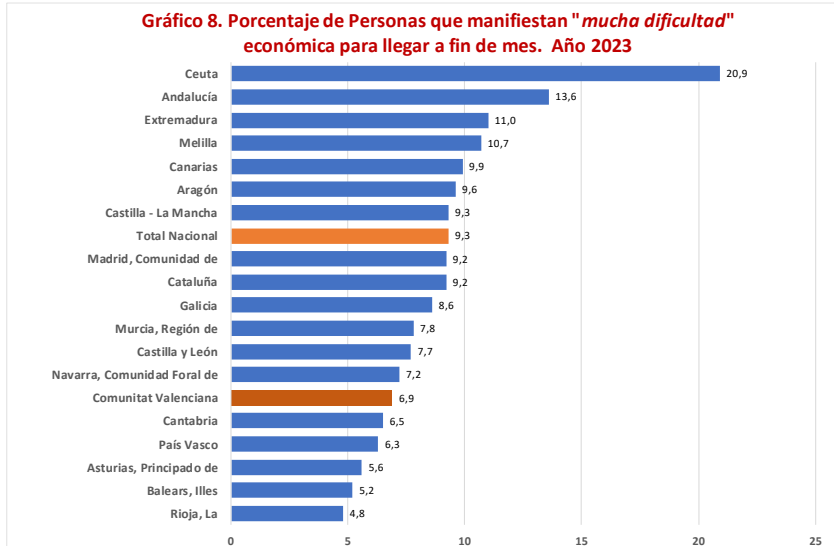
Fuente: Encuesta de Condiciones de Vida (ECV), INE

En relación con las variables que componen el indicador de **carencia material y severa**, los peores resultados en la **Comunitat Valenciana** se obtienen en la **capacidad para afrontar gastos imprevistos**, donde el 38,7% de las personas encuestadas manifiestan no disponer de la misma, y en la **no posibilidad de irse de vacaciones**, al menos, una vez al año, que lo reportan el 36,9%



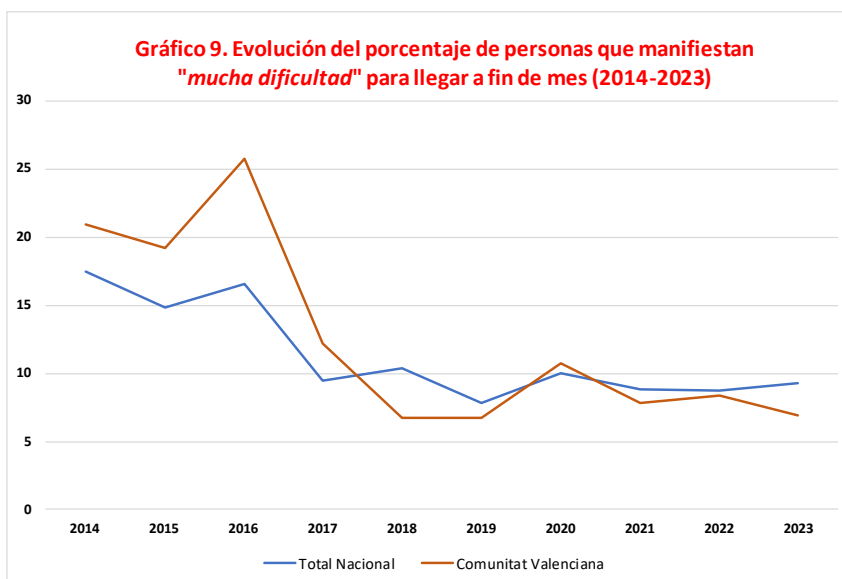
Fuente: Encuesta de Condiciones de Vida (ECV), INE

Pese a ello, la Comunitat Valenciana no se encuentra entre las regiones con mayor porcentaje de población manifestando llegar a fin de mes con *“mucha dificultad”*. En concreto, solo **el 6,9% de la población valenciana llegaría a fin de mes con “mucha dificultad”**, frente a CCAA como Andalucía y Extremadura, con porcentajes superiores al 10% de la población.



Fuente: Encuesta de Condiciones de Vida (ECV), INE

De hecho, **la Comunitat Valenciana ha reducido considerablemente en los últimos años el porcentaje de personas con dificultades económicas para llegar a fin de mes** hasta situarse por debajo de la media española. En 2023 el porcentaje de personas con dificultades económicas ha caído en la Comunitat Valenciana en 1,5 puntos porcentuales, mientras que en España ha experimentado un ligero aumento.



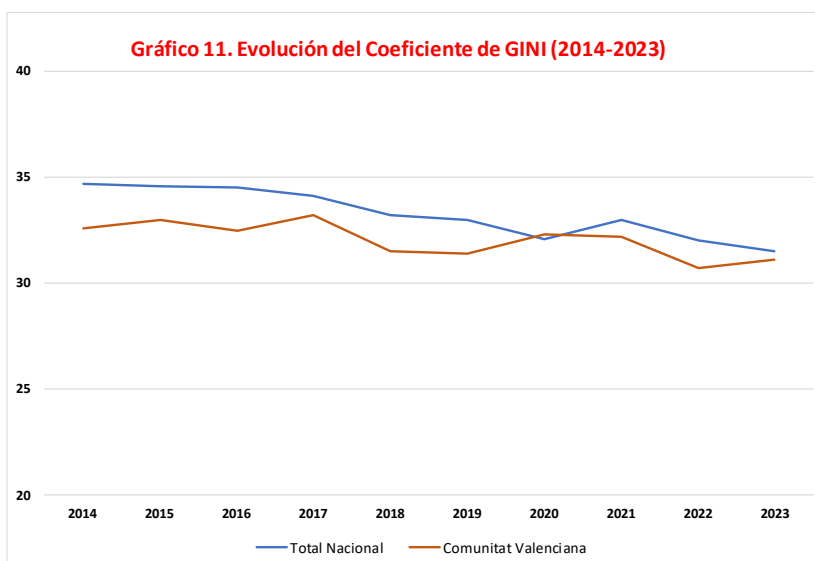
Fuente: Encuesta de Condiciones de Vida (ECV), INE

Por último, en cuanto a la **desigualdad en la distribución de ingresos**, la **Comunitat Valenciana** se encuentra entre las regiones con **mayor Coeficiente de Gini** en 2023 (con ingresos de 2022), ligeramente por debajo de la media nacional, pero únicamente por detrás de Andalucía y Madrid.



Fuente: Encuesta de Condiciones de Vida (ECV), INE

La evolución del Coeficiente de Gini en los últimos años en la Comunitat Valenciana muestra una trayectoria muy similar a la media española, situándose levemente por debajo de ella. Los datos de la Encuesta para **2023** indican **que la desigualdad de ingresos aumentó levemente en la Comunitat Valenciana** el último año, mientras que en España se experimentó una reducción de igual magnitud, de manera que, actualmente, mantienen unos valores del coeficiente de Gini muy similares.



Fuente: Encuesta de Condiciones de Vida (ECV), INE