

Notas de Coyuntura

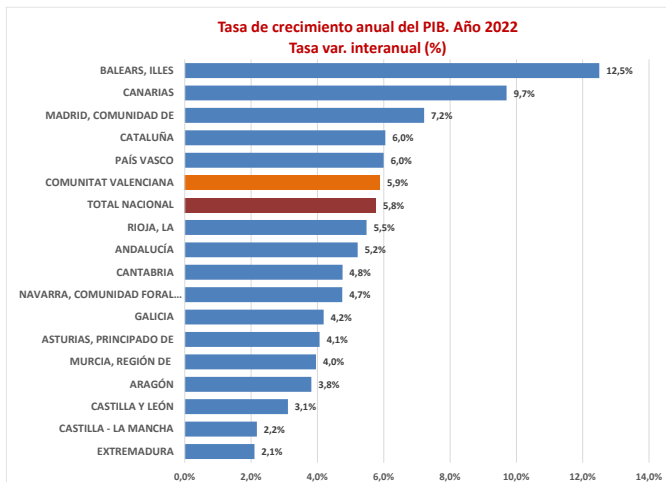
Número 1
Enero de 2024

Contabilidad Regional de España (CRE)

Primeras estimaciones 2022

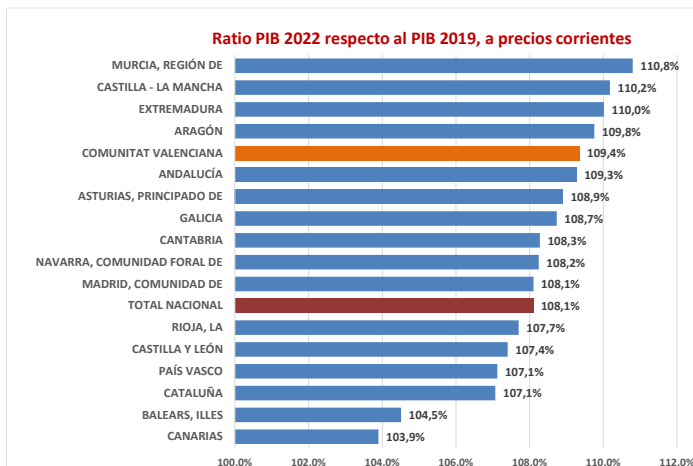
El pasado 18 de diciembre de 2023, el INE publicó las **primeras estimaciones regionales de 2022**, así como la revisión de las estimaciones de 2020 y 2021, de la **Contabilidad Regional de España (CRE)**, cuyo objetivo es ofrecer una descripción cuantificada, sistemática y lo más completa posible de la actividad económica regional en España (Comunidades Autónomas, ciudades autónomas y provincias). De esta manera, los datos para 2020 adquieren carácter de definitivo, mientras que los correspondientes a 2021 son provisionales y los de 2022 de avance.

El **crecimiento del Producto Interior Bruto (PIB) de la Comunitat Valenciana**, en términos de volumen, en 2022 fue del **5,9%**, una décima por encima de la media nacional, y muy similar a las tasas registradas por Cataluña y País Vasco (6%), pero alejada de las que mostraron la Comunidad de Madrid y, especialmente, de las de islas Baleares y Canarias.



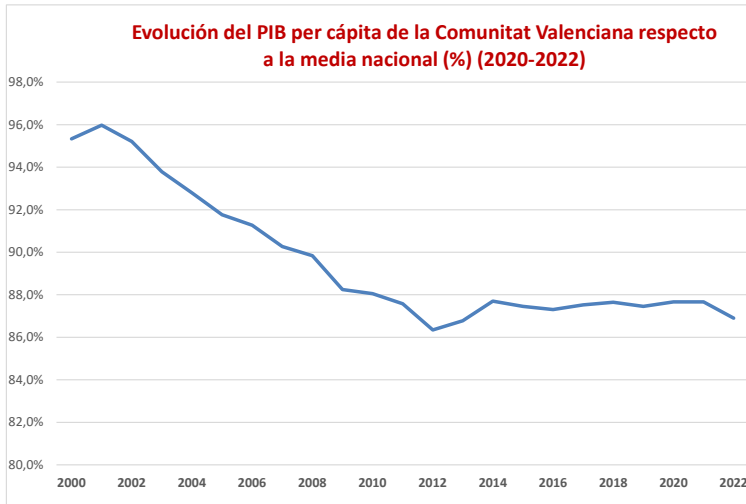
Fuente: Contabilidad Regional de España (CRE), INE

El **PIB de la Comunitat Valenciana**, a precios corrientes, en 2022 se estima en **126.416.306 miles de euros**, siendo, por tanto, el primer ejercicio en que se superan los niveles previos a la pandemia. De hecho, las estimaciones para 2022 muestran que en ese año todas las CCAA habrían superado el PIB a precios corrientes que reportaron en 2019.



Fuente: Contabilidad Regional de España (CRE), INE

Pese a estas tasas de crecimiento, el **PIB per cápita estimado de la Comunitat Valenciana para 2022 es de 24.473 euros, 13 puntos porcentuales por debajo de la media nacional**, y muy alejado de CCAA como Madrid, País Vasco, Navarra, Cataluña y Aragón, que presentan un PIB per cápita por encima de los 30.000 euros. La brecha en PIB per cápita de la Comunitat Valenciana respecto a la media nacional, reflejo del proceso de divergencia que lleva experimentando la Comunitat desde hace más de dos décadas, parece haberse estabilizado en los últimos años, pero no se aprecia todavía una tendencia a su corrección que permita el acercamiento a las CCAA con comportamiento más dinámico.



Fuente: Contabilidad Regional de España (CRE), INE

Si se compara la ratio de PIB per cápita regional respecto a la media nacional en los años 2000 y 2022, no se aprecian cambios importantes en la posición de las CCAA (no hay CCAA situadas en los cuadrantes superior izquierdo o inferior derecho del gráfico), pero sí se observan diferencias en los resultados en crecimiento en ese período, siendo las CCAA situadas por debajo de la diagonal las que han empeorado en términos del ratio, y, entre ellas, destaca la **Comunitat Valenciana**, cuyo **PIB per cápita ha pasado de representar el 95,3% del PIB per cápita nacional en el año 2000 al 86,9% en el año 2022**.



Fuente: Contabilidad Regional de España (CRE), INE