

Notes de conjuntura

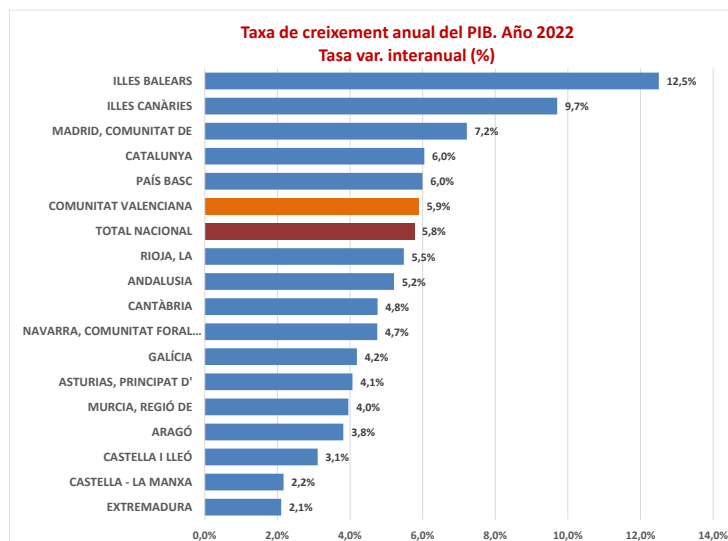
Número 1
Gener de 2024

Contabilitat Regional d'Espanya (CRE)

Primeres estimacions 2022

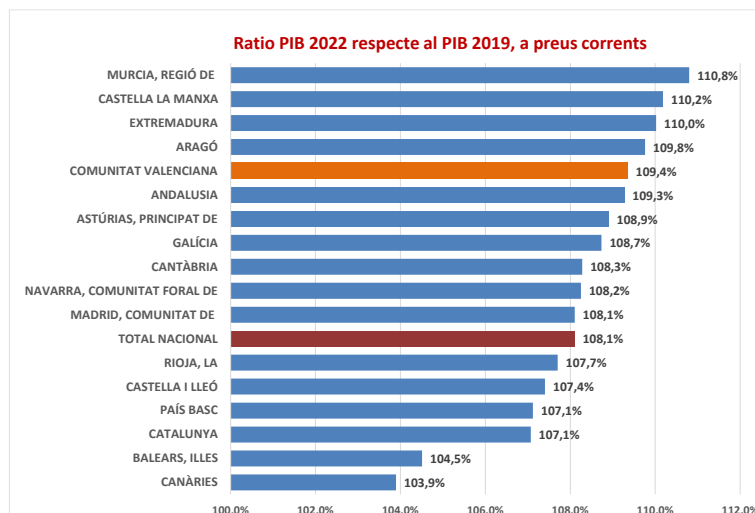
El passat 18 de desembre de 2023, l'INE va publicar les **primeres estimacions regionals de 2022**, així com la revisió de les estimacions de 2020 i 2021, de la **Comptabilitat Regional d'Espanya (CRE)**, l'objectiu de la qual és oferir una descripció quantificada, sistemàtica i el més completa possible de l'activitat econòmica regional a Espanya (comunitats autònomes, ciutats autònomes i províncies). D'esta manera, les dades per a 2020 adquirixen caràcter de definitiu, mentre que les corresponents a 2021 són provisionals i les de 2022 d'avanç.

El **creixement del producte interior brut (PIB) de la Comunitat Valenciana**, en termes de volum, en 2022 va ser del **5,9 %**, una dècima per damunt de la mitjana nacional, i molt similar a les taxes registrades per Catalunya i País Basc (6 %), però allunyada de les que van mostrar la Comunitat de Madrid i, especialment, de les de les illes Balears i Canàries.



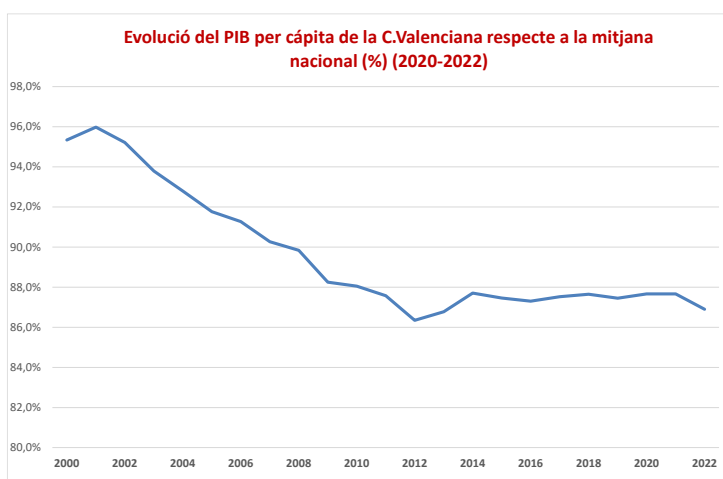
Font: Comptabilitat Regional d'Espanya (CRE), INE

El **PIB de la Comunitat Valenciana**, a preus corrents, en 2022 s'estima en **126.416.306 milers d'euros**. És, per tant, el primer exercici en què se superen els nivells d'abans de la pandèmia. De fet, les estimacions per a 2022 mostren que en eixe any totes les comunitats autònomes haurien superat el PIB a preus corrents que van reportar en 2019.



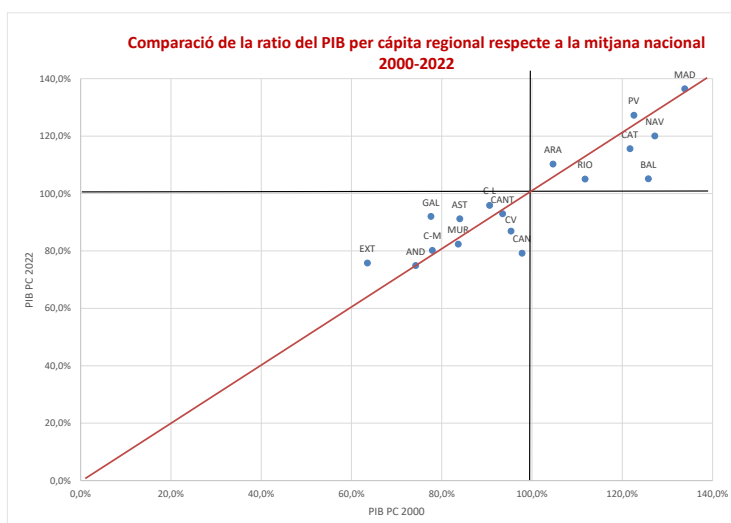
Font: Comptabilitat Regional d'Espanya (CRE), INE

A pesar d'estes taxes de creixement, el **PIB *per capita* estimat de la Comunitat Valenciana** per a 2022 és de **24.473 euros, 13 punts percentuals per davall de la mitjana nacional**, i molt allunyat de comunitats autònomes com ara Madrid, País Basc, Navarra, Catalunya i Aragó, que presenten un PIB *per capita* per damunt dels 30.000 euros. La bretxa en PIB *per capita* de la Comunitat Valenciana respecte a la mitjana nacional, reflex del procés de divergència que experimenta la Comunitat des de fa més de dues dècades, sembla haver-se estabilitzat en els últims anys, però no s'aprecia encara una tendència a la seua correcció que permeta l'acostament a les comunitats autònomes amb comportament més dinàmic.



Font: Comptabilitat Regional d'Espanya (CRE), INE

Si es compara la ràtio de PIB *per capita* regional respecte a la mitjana nacional en els anys 2000 i 2022, no s'aprecien canvis importants en la posició de les comunitats autònomes (no hi ha comunitats autònomes situades en els quadrants superior esquerre o inferior dret del gràfic), però sí que s'observen diferències en els resultats en creixement en eixe període, i són les comunitats autònomes situades per davall de la diagonal les que han empitjorat en termes del ràtio, i, entre elles, destaca la **Comunitat Valenciana**, el PIB *per capita* de la qual ha passat de representar el 95,3 % del PIB *per capita* nacional l'any 2000 al 86,9 % l'any 2022.



Font: Comptabilitat Regional d'Espanya (*CRE), INE