

Notes de conjuntura

Direcció General d'Economia

Número 3

Març de 2024

Enquesta de condicions de vida Resultats definitius any 2023

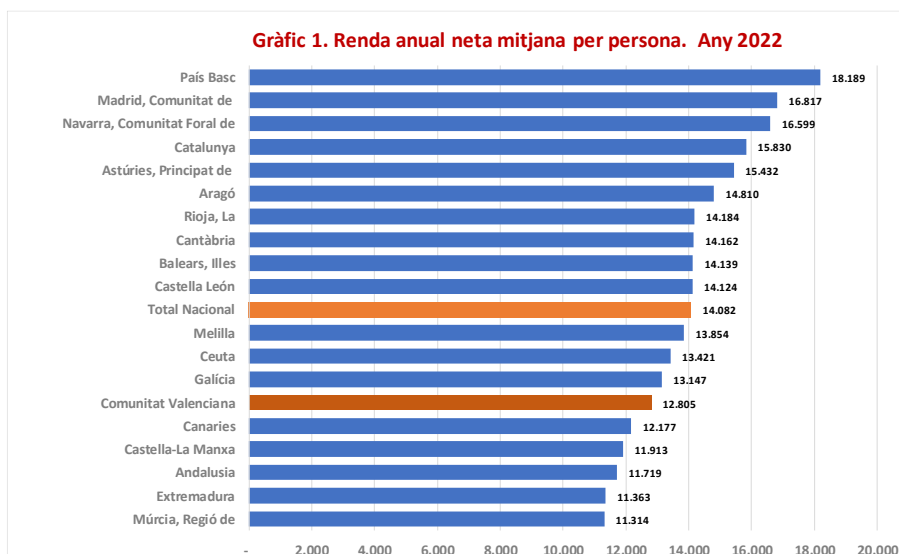


GENERALITAT
VALENCIANA

Conselleria de Hacienda, Economía
y Administración Pública

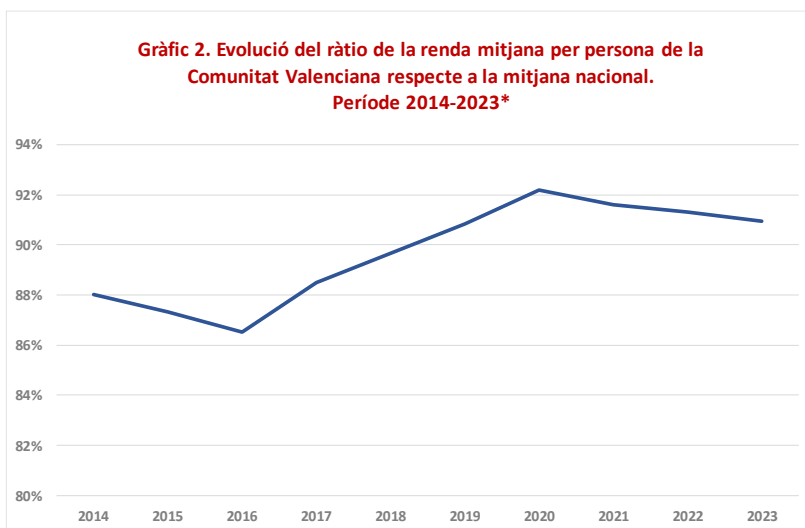
L'INE va publicar el passat 26 de febrer de 2024 els resultats definitius de l'**Enquesta de condicions de vida (ECS)** corresponent a l'**any 2023**, l'objectiu fonamental de la qual consisteix a proporcionar **informació comparativa sobre la renda, el nivell i la composició de la pobresa i l'exclusió social**, a escala nacional i europea. Les variables sobre ingressos de l'enquesta de 2023 es referixen a l'any 2022, mentre que les altres preguntes sobre condicions de vida fan referència al moment de l'entrevista, és a dir, 2023.

L'**ingrés mitjà per persona** a la **Comunitat Valenciana** va assolir els **12.805 euros en 2022**, una xifra sensiblement inferior a la **mitjana nacional** (14.082 euros) i molt allunyada de CA com Navarra i Madrid, que reporten una renda mitjana anual per damunt dels 16.000 euros per càpita i, especialment, del País Basc, amb ingressos mitjans de 18.189 euros eixe any.



Font: Enquesta de condicions de vida (ECV), INE

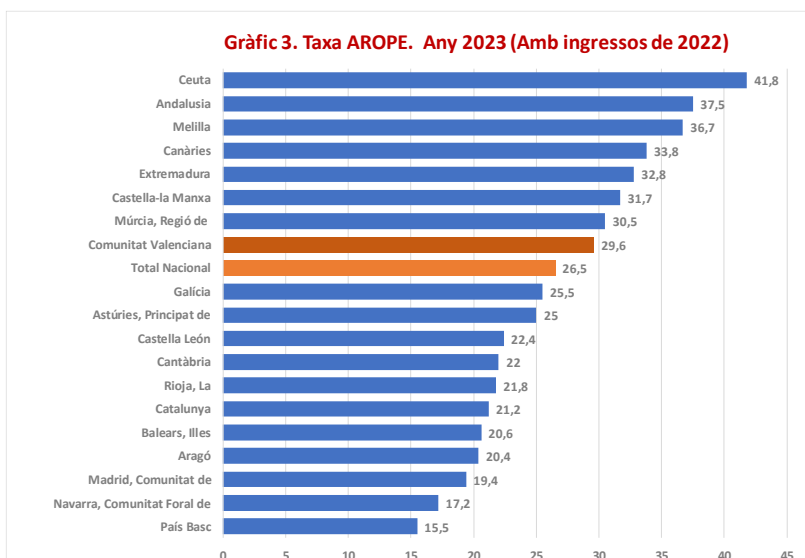
L'**ingrés mitjà per persona** a la Comunitat Valenciana va registrar un **creixement anual del 7,8 %**, mentre que la taxa de variació interanual de la mitjana nacional es va situar en el 8,3 %, de manera que **ha continuat augmentant la bretxa en ingrés mitjà per persona** a la Comunitat, com ve succeint en els últims quatre anys. Així, els ingressos mitjans per persona a la Comunitat Valenciana en l'Enquesta de condicions de vida de 2020 (referits a l'any anterior) suposaven el 92,19 % dels ingressos mitjans per càpita a escala nacional, però eixe percentatge s'ha reduït al **90,93 %** amb les dades de l'enquesta de 2023.



* Les dades de la renda es referixen a l'any anterior a l'entrevista

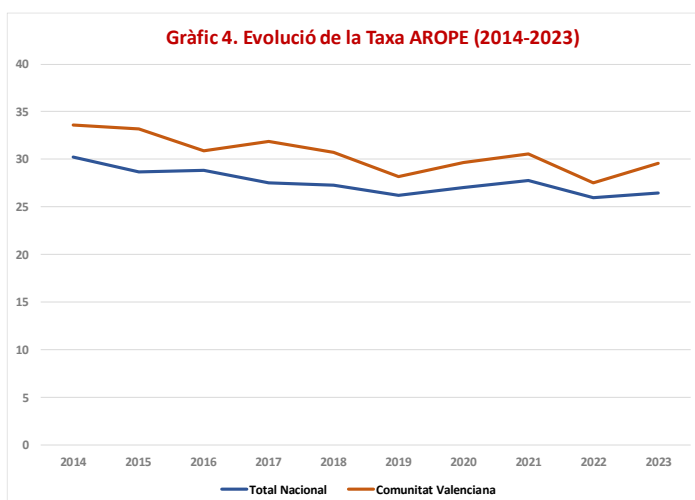
Font: Enquesta de condicions de vida (ECV), INE

La **taxa AROPE** (*At Risk Of Poverty and/or Exclusion*), que mesura el **percentatge de població en risc de pobresa o exclusió social**, es del **29,6 %** en la Comunitat Valenciana en **2023**, per damunt de la mitjana nacional (26,5 %), i de CA com País Basc, Navarra i Madrid, les taxes AROPE de les quals no arriben al 20 %. Per contra, Andalusia i Canàries són les regions amb més percentatge de població en risc de pobresa o exclusió social.



Font: Enquesta de condicions de vida (ECV), INE

En 2023 s'observa un **increment de la taxa AROPE**, tant a Espanya com, en grau més elevat, a la Comunitat Valenciana (l'augment a la Comunitat és de **2,1 punts percentuals**, davant de 0,5 punts percentuals a escala nacional). De fet, la taxa AROPE de la Comunitat Valenciana s'ha situat per damunt de la nacional en els últims 10 anys, sense que s'aprecie una tendència clara a la convergència.

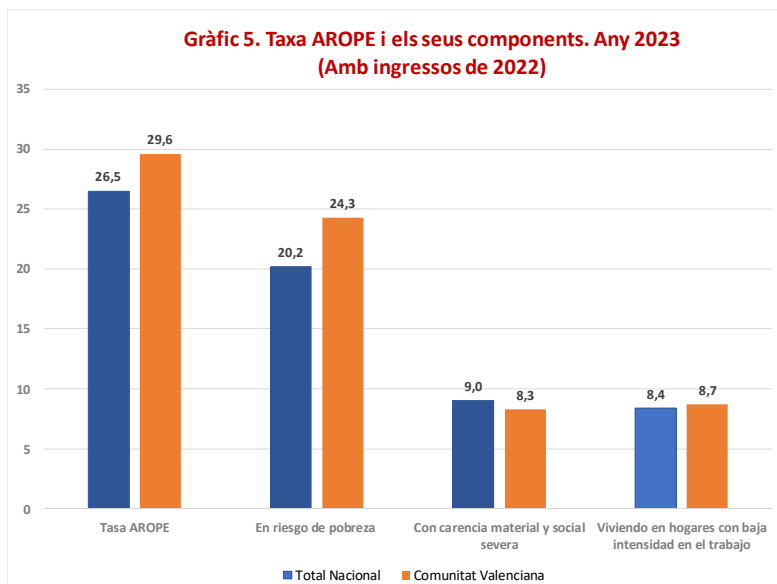


Font: Enquesta de condicions de vida (ECV), INE

La **taxa AROPE** comptabilitza la població que complix, almenys, un dels **tres criteris** següents:

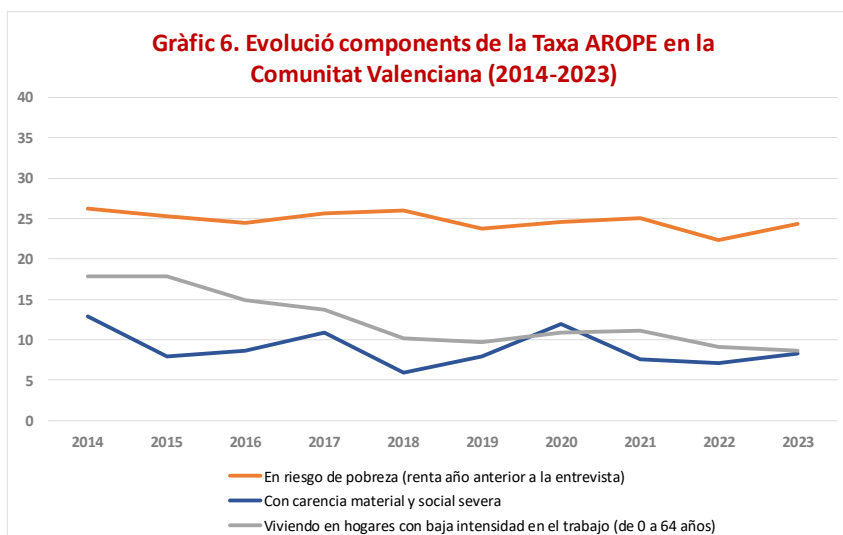
- **Risc de pobresa relativa** (60 % de la mediana dels ingressos per unitat de consum)
- **Falta material i social severa** (es patixen, almenys, quatre de les nou limitacions de la llista)
- **Llars sense ocupació o baixa intensitat en l'ocupació** (els membres en edat de treballar ho van fer menys del 20 % del total del seu potencial de treball durant l'any de referència)

La **Comunitat Valenciana** presenta **pitjors resultats** que la mitjana nacional en dos dels tres components de la taxa AROPE (la **taxa de pobresa relativa a la Comunitat** se situa 4 punts percentuals per damunt de la corresponent a Espanya, i el 8,7 % de la població valenciana **viu en llars amb baixa intensitat en l'ocupació**, davant del 8,4 % de la mitjana nacional), mentre que el percentatge de població amb falta material i social severa es posiciona lleugerament per davall del total nacional (8,3 % i 9 %, respectivament).



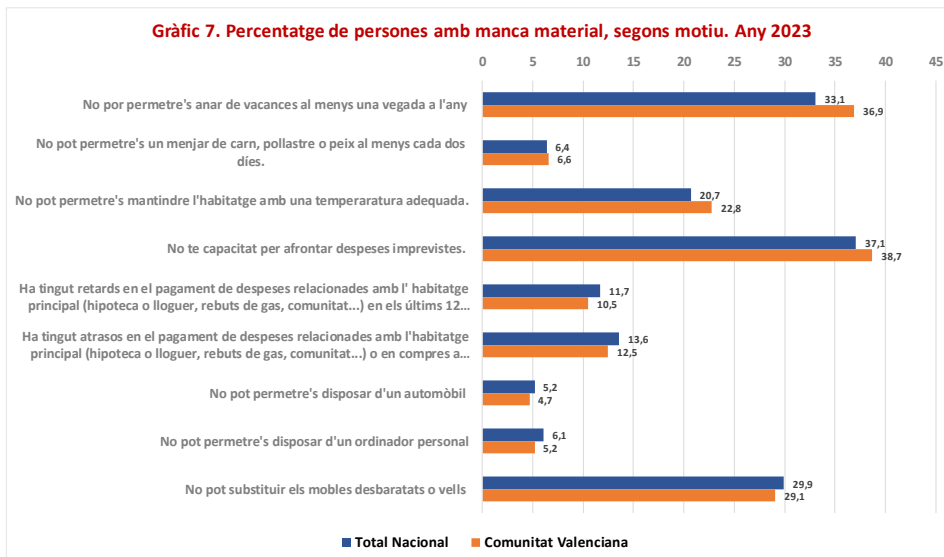
Font: Enquesta de condicions de vida (ECV), INE

En els últims deu anys s'observa un **descens significatiu en els diferents components de la taxa AROPE de la Comunitat Valenciana**, especialment en el percentatge de població amb baixa intensitat en l'ocupació. Malgrat això, **en 2023 ha tornat a augmentar la taxa de risc de pobresa relativa** (s'ha incrementat en dos punts percentuals respecte a l'any anterior) i el **percentatge de població amb falta material i social severa** (que ha passat del 7,1 % en 2022 al 8,3 % en 2023). Per part seua, el percentatge de població en llars amb baixa intensitat d'ocupació va descendir en 0,4 punts percentuals, motivat per la resiliència que està mostrant el mercat laboral.



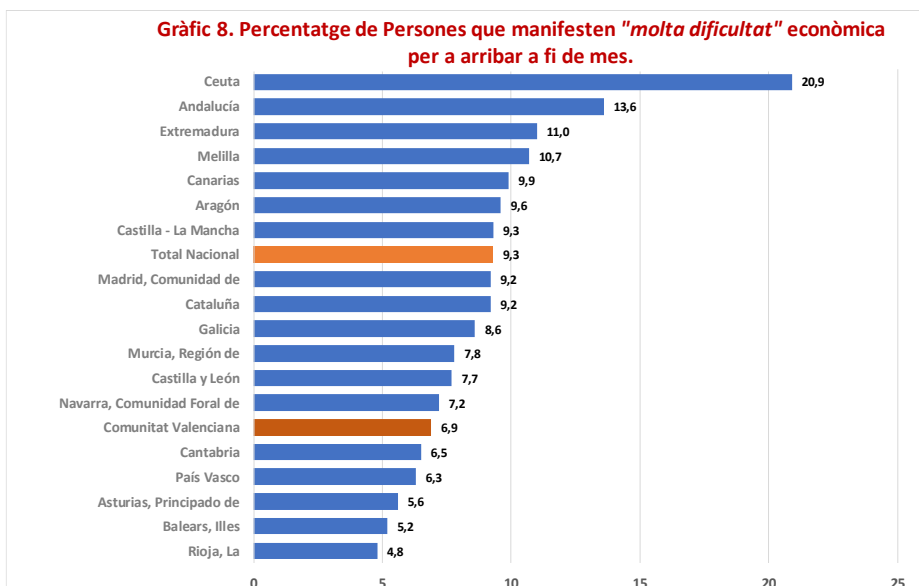
Font: Enquesta de condicions de vida (ECV), INE

En relació amb les variables que componen l'indicador de **falta material i severa**, els pitjors resultats a la Comunitat Valenciana s'obtenen en la **capacitat per a afrontar gastos imprevistos**, en què el 38,7 % de les persones enquestades manifesten no disposar d'esta, i en la **no possibilitat d'anar-se de vacances**, almenys, una vegada a l'any, cosa que reporten el 36,9 %.



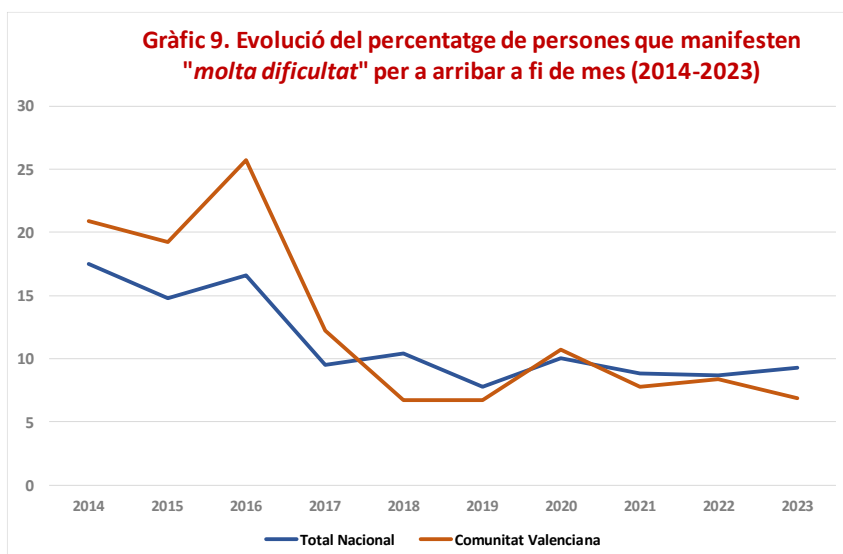
Font: Enquesta de condicions de vida (ECV), INE

Malgrat això, la Comunitat Valenciana no es troba entre les regions amb més percentatge de població que manifesta arribar a final de mes amb “molta dificultat”. En concret, només el **6,9 % de la població valenciana arribaria a final de mes amb “molta dificultat”**, en comparació amb CA com Andalusia i Extremadura, amb percentatges superiors al 10 % de la població.



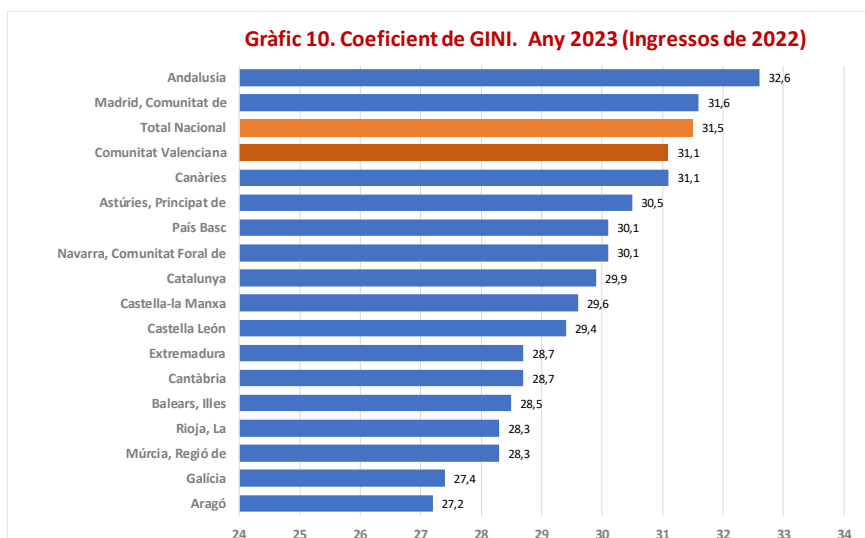
Font: Enquesta de condicions de vida (ECV), INE

De fet, la **Comunitat Valenciana ha reduït considerablement en els últims anys el percentatge de persones amb dificultats econòmiques per a arribar a final de mes** fins a situar-se per davall de la mitjana espanyola. En 2023, el percentatge de persones amb dificultats econòmiques ha caigut a la Comunitat Valenciana en 1,5 punts percentuals, mentre que a Espanya ha experimentat un augment lleuger.



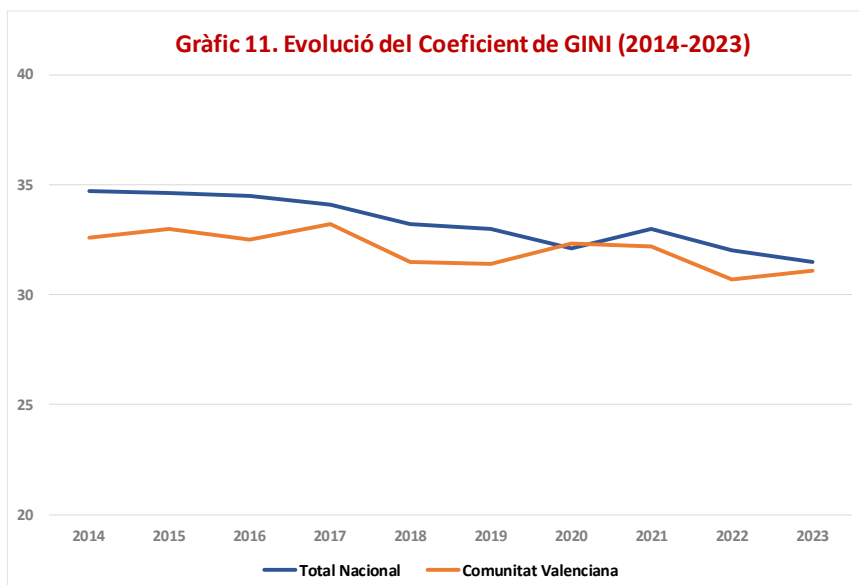
Font: Enquesta de condicions de vida (ECV), INE

Finalment, quant a la **desigualtat en la distribució d'ingressos**, la **Comunitat Valenciana** es troba entre les regions amb **més coeficient de Gini** en 2023 (amb ingressos de 2022), lleugerament per davall de la mitjana nacional, però únicament per darrere d'Andalusia i Madrid.



Font: Enquesta de condicions de vida (ECV), INE

L'evolució del coeficient de Gini en els últims anys a la Comunitat Valenciana mostra una trajectòria molt similar a la mitjana espanyola, situant-se lleument per davall d'esta. Les dades de l'enquesta per a **2023** indiquen **que la desigualtat d'ingressos va augmentar lleument a la Comunitat Valenciana** l'últim any, mentre que a Espanya es va experimentar una reducció de la mateixa magnitud, de manera que, actualment, mantenen uns valors del coeficient de Gini molt similars.



Font: Enquesta de condicions de vida (ECV), INE