IVF

INSTITUT VALENCIÀ DE FINANCES

ANUARIO 2000

Las Entidades Financieras de la Comunidad Valenciana

Edita y distribuye:
IVF (Conselleria d'Economia, Hisenda i Ocupació)
Plaza de Nápoles y Sicilia, 6
46003 VALENCIA
Tel. 96 197 17 00

Imprime: Engloba Artes Gráficas.

Depósito Legal: V-4482-2001

PRESENTACIÓN

Un año más sale a la luz una nueva edición del Anuario de las Entidades Financieras de la Comunidad Valenciana, correspondiente al ejercicio económico 2000.

De nuevo me cabe la satisfacción, de presentar un Anuario que estoy convencido que contribuye, de forma significativa, a la difusión de la realidad del sistema financiero valenciano, y constituye una herramienta muy útil y práctica para todas aquellas personas (bancarios, profesionales independientes, investigadores, etc.) cuya actividad se relaciona con el sector financiero o que están interesados en el conocimiento de esta parcela de la economía valenciana. De este modo, la exposición sistemática de la información sobre todas las entidades financieras que actúan en la Comunidad Valenciana, en especial las que tienen su domicilio social en la misma, proporciona una aportación sumamente valiosa y de fácil manejo que puede resultar de indudable interés para el público en general.

Asimismo, ante la proximidad de la puesta en circulación de la moneda única europea, al igual que en pasadas ediciones, y a título informativo, todos los cuadros y estados financieros, que incluyen importes monetarios expresados en pesetas, se han elaborado también con el correspondiente valor equivalente en euros, mediante la aplicación del tipo de conversión y, en su caso, redondeando las cifras, con arreglo a lo dispuesto en el artículo 11 de la Ley 46/1998, de 17 de diciembre, sobre introducción del euro.

Por último, quisiera agradecer la colaboración recibida desde las entidades financieras al haber atendido nuestras peticiones de información, resultando su aportación decisiva para llevar a cabo esta iniciativa.

Valencia, septiembre de 2001

Hble. Sr. D. Vicente Rambla Momplet
Conseller de Economía, Hacienda y Empleo

METODOLOGÍA

INTRODUCCIÓN

El ANUARIO DE ENTIDADES FINANCIERAS DE LA COMUNIDAD VALENCIANA tiene como objetivo reunir en un solo documento la información más relevante de las entidades que conforman el Sector Financiero Autóctono Valenciano, entendiendo como tales aquéllas cuya sede social está ubicada en nuestra Comunidad. No obstante, y con ánimo de completar la información sobre el entramado financiero en la Comunidad Valenciana, también se incluye una relación del resto de entidades de depósito que operan en nuestro territorio, con detalle de su implantación en cada provincia.

Los datos relativos a cada una de las entidades han sido obtenidos mediante la cumplimentación, por parte de éstas, de la ficha individualizada que se incluye en el Anuario, acompañada del Balance de Situación y la Cuenta de Pérdidas y Ganancias al 31 de diciembre de 2000.

Para la elaboración de los cuadros estadísticos que integran el apartado "1.1. Entidades de Depósito", se ha tomado como fuente el Boletín Estadístico del Banco de España, así como otra información complementaria facilitada directamente por dicho Banco, excepto la relativa a las oficinas de las cajas de ahorros autóctonas que nos ha sido proporcionada por cada una de estas entidades.

A título informativo, todos los cuadros y estados financieros, que incluyen importes monetarios expresados en pesetas, se han elaborado, igualmente, con el correspondiente valor equivalente en euros, mediante la aplicación del tipo de conversión y, en su caso, redondeando las cifras, con arreglo a lo dispuesto en el artículo 11 de la Ley 46/1998, de 17 de diciembre, sobre introducción del euro. Se han convertido a euros todos y cada uno de los epígrafes, rúbricas y conceptos en pesetas, razón por la cual pueden existir algunas diferencias por redondeo, de escasa significación material, entre los totales y el resultado de las operaciones intermedias. Todos los cuadros en euros figuran sombreados en tono rosado.

CONTENIDO

El Anuario se divide en diez apartados, de los que siete corresponden a diferentes agrupaciones de Entidades Financieras: Entidades de Depósito (Bancos, Cajas de Ahorros y Cooperativas de Crédito), Secciones de Crédito de las Cooperativas, Sociedades de Capital-Riesgo, Sociedades de Garantía Recíproca, Sociedades Gestoras de Cartera, Sociedades Gestoras de Instituciones de Inversión Colectiva y las Sociedades y Agencias de Valores.

Dentro de cada agrupación de entidades se detallan, de forma individualizada, sus órganos de gobierno y otros datos relevantes relativos a cada entidad, así como el Balance de Situación y la Cuenta de Pérdidas y Ganancias de carácter público al 31 de diciembre de 2000.

Como queda de manifiesto, nuestro sector financiero está integrado, prácticamente, por todo el abanico de las diferentes agrupaciones en los que se subdividen estas entidades, destacando las Entidades de Depósito, tanto por el volumen de recursos gestionados como por el número de entidades operantes.

Cabe destacar, asimismo, la inclusión en el Anuario de las Secciones de Crédito de las Cooperativas, las cuales, sin personalidad jurídica independiente de la Cooperativa de la que forman parte, actúan legalmente como intermediarios financieros, limitando sus operaciones activas y pasivas al seno de la propia Cooperativa y a sus socios. Por contra, se ha

considerado oportuno la no inclusión de las sociedades de inversión mobiliaria, habida cuenta la dificultad de la obtención de información en alguna de ellas, así como los frecuentes cambios en su localización, especialmente en las SIMCAV, lo que resta trascendencia a la situación de su domicilio social.

En el octavo apartado, con objeto de facilitar la localización de las personas que componen los órganos de gobierno de las entidades relacionadas en el Anuario, se incluye un listado, por orden alfabético, de cada una de ellas, con indicación de la entidad y el cargo que ostentan.

El noveno apartado muestra cuales han sido las altas, bajas y/o modificaciones relevantes de las entidades financieras autóctonas. De este modo, podremos advertir con facilidad cuales han sido las variaciones con respecto a las entidades que figuraban en el ejercicio anterior.

En el décimo apartado se relacionan otros instrumentos y mercados financieros al servicio de la Comunidad Valenciana, con especiales características y vinculación al sector financiero autóctono.

CUADROS ESTADÍSTICOS DE LAS ENTIDADES DE DEPÓSITO

CONSIDERACIONES GENERALES:

Las variables básicas para construir los cuadros y gráficos de las Entidades de Depósito son el volumen de los depósitos y créditos, captados y concedidos, respectivamente, dentro del ámbito territorial de la Comunidad Valenciana, incluyendo todas las entidades que operan en nuestra Comunidad, tanto las autóctonas como las foráneas.

Para el análisis de estas variables se ha partido de las tres agrupaciones principales: Bancos, Cajas de Ahorros y Cooperativas de Crédito. En el caso de las Cajas de Ahorros, se distingue entre las entidades autóctonas y foráneas.

DEFINICIONES:

Depósitos:
* Sector público: Acreedores. Administraciones Públicas Españolas.
* Sector privado: Sumatorio de los siguientes epígrafes.

- De Acreedores. Otros Sectores Residentes:

Vista: Cuentas Corrientes
Ahorro: Cuentas de Ahorro
Plazo: Imposiciones a Plazo, Participaciones, Cesión Temporal de Activos y Acreedores por valores

Créditos:
* Sector público: Crédito a las Administraciones Públicas Españolas más Activos Dudosos de Administraciones Públicas.
* Sector privado: Crédito a Otros Sectores Residentes más Activos Dudosos de Otros Sectores Residentes

Cuota de mercado: Porcentaje que representan los depósitos o créditos captados o concedidos en un territorio por una

agrupación de entidades, con respecto al volumen de depósitos o créditos captados o concedidos por la totalidad del Sistema Bancario en el mismo territorio.

Tasa de distribución territorial: Porcentaje que representan los depósitos o créditos captados o concedidos en una provincia por una agrupación de entidades, con respecto al volumen de depósitos o créditos captados o concedidos por la misma agrupación de entidades en la Comunidad Valenciana.

Tasa de participación territorial: Porcentaje que representan los depósitos o créditos captados o concedidos en la Comunidad Valenciana por una agrupación de entidades, con respecto al volumen de depósitos o créditos captados o concedidos por la misma agrupación de entidades en España.

OFICINAS:

Nos muestra la evolución, en los últimos años, del número de oficinas ubicadas en el territorio de la Comunidad Valenciana, tanto de las entidades autóctonas como foráneas, distinguiendo entre Bancos, Cajas de Ahorros autóctonas, Cajas de Ahorros foráneas y Cooperativas de Crédito. Dentro de cada apartado, desagrega la información por provincias y nos ofrece la comparación con respecto al número de oficinas totales en España.

RANKING SEGÚN DEPÓSITOS Y CRÉDITOS:

En este caso, las dos variables consideradas, créditos y depósitos, hacen referencia a la totalidad de los créditos y depósitos, concedidos y captados, respectivamente, dentro y fuera de nuestra Comunidad, por cada una de las entidades autóctonas.

Valencia, septiembre de 2001

Ilmo. Sr. D. José Manuel Uncio Lacasa
Director General del Instituto Valenciano de Finanzas

ENTIDAD	PÁGINA				
	Datos Relevantes	Balance Situación		Cuenta Resultados	
1 ENTIDADES DE DEPÓSITO					
1.1 ENTIDADES DE DEPÓSITO: DATOS ESTADÍSTICOS Y GRÁFICOS					
I. RESUMEN DE LA DISTRIBUCIÓN DE LOS DEPÓSITOS Y CRÉDITOS SEGÚN ENTIDADES	**15-17**				
Cuadro I.1 Depósitos del sector público y sector privado residente	16-17				
Cuadro I.2 Créditos al sector público y sector privado residente	16-17				
II. DEPÓSITOS. DETALLE DE LA DISTRIBUCIÓN TERRITORIAL Y SECTORIAL	**19-31**				
II.1 DEPÓSITOS DEL SECTOR PÚBLICO Y SECTOR PRIVADO RESIDENTE:					
Cuadro II.1.1 Detalle por provincias y agregados	20-21				
Cuadro II.1.2 Detalle por Comunidades Autónomas	22-23				
II.2 CUOTAS DE MERCADO EN DEPÓSITOS:					
Cuadro II.2.1 Detalle por provincias y agregados	24				
Cuadro II.2.2 Evolución del agregado Comunidad Valenciana	25				
II.3 TASAS DE DISTRIBUCIÓN TERRITORIAL:					
Cuadro II.3.1 Detalle por provincias y agregado	26				
Cuadro II.3.2 Evolución de las tasas de participación territorial Comunidad Valenciana / España	27				
II.4 TASAS DE VARIACIÓN ANUAL:					
Cuadro II.4.1 Detalle por provincias y agregados	28				
Cuadro II.4.2 Evolución del agregado Comunidad Valenciana	29				
II.5 DEPÓSITOS SECTOR PRIVADO RESIDENTE:					
Cuadro II.5 Distribución según modalidad	30-31				
III. CRÉDITOS. DETALLE DE LA DISTRIBUCIÓN TERRITORIAL Y SECTORIAL	**33-43**				
III.1 CRÉDITOS AL SECTOR PÚBLICO Y SECTOR PRIVADO RESIDENTE:					
Cuadro III.1.1 Detalle por provincias y agregados	34-35				
Cuadro III.1.2 Detalle por Comunidades Autónomas	36-37				
III.2 CUOTAS DE MERCADO EN CRÉDITOS:					
Cuadro III.2.1 Detalle por provincias y agregados	38				
Cuadro III.2.2 Evolución del agregado Comunidad Valenciana	39				
III.3 TASAS DE DISTRIBUCIÓN TERRITORIAL:					
Cuadro III.3.1 Detalle por provincias	40				
Cuadro III.3.2 Evolución de las tasas de participación territorial Comunidad Valenciana / España	41				
III.4 TASAS DE VARIACIÓN ANUAL:					
Cuadro III.4.1 Detalle por provincias y agregados	42				
Cuadro III.4.2 Evolución del agregado Comunidad Valenciana	43				
IV. OFICINAS. DETALLE DE LA DISTRIBUCIÓN TERRITORIAL Y SECTORIAL	**45-48**				
Cuadro IV.1 Evolución del número de oficinas por provincias y agregados	46-48				
ANEXO. ENTIDADES DE DEPÓSITO CON SEDE SOCIAL EN LA COMUNIDAD VALENCIANA	**49-50**				
Ranking según Depósitos y Créditos	49-50				
1.2 BANCOS:		en ptas.	en euros	en ptas.	en euros
BANCO DE PROMOCIÓN DE NEGOCIOS, S.A. (PROMOBANC)	52	56	59	60	61
BANCO DE VALENCIA, S.A.	53	56	59	60	61
BANCOS FORÁNEOS	54				
1.3 CAJAS DE AHORROS:					
CAJA DE AHORROS Y PRÉSTAMOS DE CARLET	64	70	73	74	75
CAJA DE AHORROS DEL MEDITERRÁNEO	65	70	73	74	75
CAJA DE AHORROS Y MONTE DE PIEDAD DE ONTINYENT	66	70	73	74	75
CAJA DE AHORROS DE VALENCIA, CASTELLÓN Y ALICANTE, BANCAJA	67	70	73	74	75
CAJAS DE AHORROS FORÁNEAS	68	70	73	74	75

ENTIDAD		PÁGINA				
		Datos Relevantes	Balance Situación		Cuenta Resultados	
1.4 COOPERATIVAS DE CRÉDITO:						
(Orden alfabético según localidad del domicilio social)			en ptas.	en euros	en ptas.	en euros
ALBAL	CAJA RURAL DE ALBAL, COOP. DE CRÉDITO V.	78	118-119	126-127	134	138
ALBALAT DELS SORELLS	CAJA RURAL LOS SANTOS DE LA PIEDRA DE ALBALAT DELS SORELLS, COOPERATIVA DE CRÉDITO VALENCIANA	79	118-119	126-127	134	138
ALCORA, L'	CAJA RURAL SAN JOSÉ DE ALCORA, S. COOP. DE CRÉDITO V.	80	118-119	126-127	134	138
ALCÚDIA, L'	CAIXA RUAL L'ALCÚDIA, S. COOP. V. DE CRÉDITO	81	118-119	126-127	134	138
ALGEMESÍ	CAIXA RURAL D'ALGEMESÍ, S. COOP. V. DE CRÈDIT	82	118-119	126-127	134	138
ALGINET	CAJA RURAL DE ALGINET, S. COOP. DE CRÉDITO V.	83	118-119	126-127	134	138
ALICANTE	CAJA RURAL ALICANTE, S. COOP. DE CRÉDITO	84	118-119	126-127	134	138
ALMAZORA	CAJA RURAL SAN JOSÉ DE ALMASSORA, S. COOP. DE CRÉDITO V.	85	118-119	126-127	134	138
ALMENARA	CAJA RURAL SAN ROQUE DE ALMENARA, S. COOP. DE CRÉDITO V.	86	118-119	126-127	134	138
ALQUERÍAS DEL NIÑO PERDIDO	CAJA RURAL SAN JAIME DE ALQUERÍAS NIÑO PERDIDO, S. COOP. DE CRÉDITO V.	87	118-119	126-127	134	138
ALTEA	CAIXA RURAL ALTEA, COOPERATIVA DE CRÈDIT VALENCIANA	88	120-121	128-129	135	139
BENICARLÓ	CAIXA RURAL BENICARLÓ, S. COOP. DE CRÈDIT V.	89	120-121	128-129	135	139
BETXÍ	CAJA RURAL DE BETXÍ, S. COOP. DE CRÉDITO V.	90	120-121	128-129	135	139
BURRIANA	CAJA RURAL SAN JOSÉ DE BURRIANA, S. COOP. DE CRÉDITO V.	91	120-121	128-129	135	139
CALLOSA D'EN SARRIÀ	CAIXA RURAL DE CALLOSA D'EN SARRIÀ, COOPERATIVA DE CRÉDITO VALENCIANA	92	120-121	128-129	135	139
CASINOS	CAJA RURAL DE CASINOS, S. COOP. DE CRÉDITO V.	93	120-121	128-129	135	139
CASTELLÓN DE LA PLANA	CAJA RURAL CREDICOOP, S. COOP. DE CRÉDITO	94	120-121	128-129	135	139
CASTELLÓN DE LA PLANA	CAJA RURAL CASTELLÓN-S. ISIDRO, S. COOP. DE CRÉDITO V.	95	120-121	128-129	135	139
CHESTE	CAJA RURAL DE CHESTE, SOCIEDAD COOPERATIVA DE CRÉDITO	96	120-121	128-129	135	139
CHILCHES	CAJA RURAL LA JUNQUERA DE CHILCHES, S. COOP. DE CRÉDITO V.	97	120-121	128-129	135	139
COVES DE VINROMÀ, LES	CAJA RURAL SAN ISIDRO DE LES COVES DE VINROMÀ, S. COOP. DE CRÉDITO V.	98	122-123	130-131	136	140
ELCHE	CAJA DE ELCHE, CAJA RURAL, COOPERATIVA DE CRÉDITO VALENCIANA	99	122-123	130-131	136	140
NULES	CAJA RURAL SAN JOSÉ DE NULES, S. COOP. DE CRÉDITO V.	100	122-123	130-131	136	140
ONDA	CAJA RURAL NUESTRA SEÑORA DE LA ESPERANZA DE ONDA, S. COOP. DE CRÉDITO V.	101	122-123	130-131	136	140
ORIHUELA	CAJA RURAL CENTRAL DE ORIHUELA, SOCIEDAD COOPERATIVA DE CRÉDITO	102	122-123	130-131	136	140
PATERNA	CAIXA POPULAR, COOP. DE CRÉDITO V.	103	122-123	130-131	136	140
PETRER	CAJA DE CRÉDITO DE PETREL, CAJA RURAL, COOPERATIVA DE CRÉDITO VALENCIANA	104	122-123	130-131	136	140
REQUENA	CAJA RURAL DE LA VALENCIA CASTELLANA, S. COOP. DE CRÉDITO DE REQUENA (VALENCIA)	105	122-123	130-131	136	140
TORRENT	CAJA RURAL DE TORRENT, COOPERATIVA DE CRÉDITO VALENCIANA	106	122-123	130-131	136	140
TURÍS	CAIXA RURAL DE TURÍS, S. COOP. DE CRÉDITO VALENCIANA	107	122-123	130-131	136	140
VALENCIA	CAJA RURAL VALENCIA, S. COOP. DE CRÉDITO	108	124-125	132-133	137	141
VALL D'UIXÓ, LA	CAIXA RURAL LA VALL "SAN ISIDRO", SOCIEDAD COOPERATIVA DE CRÉDITO VALENCIANA	109	124-125	132-133	137	141
VALL D'UIXÓ, LA	CAJA RURAL SAN VICENTE FERRER DE VALL DE UXÓ, S. COOP. DE CRÉDITO V.	110	124-125	132-133	137	141
VILAFAMÉS	CAJA RURAL SAN ISIDRO DE VILAFAMÉS, S. COOP. DE CRÉDITO V.	111	124-125	132-133	137	141
VILAVELLA	CAIXA RURAL SANT JOSEP DE VILAVELLA, S. COOP. DE CRÉDITO V.	112	124-125	132-133	137	141
VILLAR DEL ARZOBISPO	CAJA RURAL DE VILLAR, COOP. DE CRÉDITO V.	113	124-125	132-133	137	141
VILLARREAL	CAJA RURAL CATÓLICO AGRARIA, S. COOP DE CRÉDITO V.	114	124-125	132-133	137	141
VINARÒS	CAIXA RURAL VINARÒS, S. COOP. DE CRÈDIT V.	115	124-125	132-133	137	141
COOPERATIVAS DE CRÉDITO FORÁNEAS		116				
2 SECCIONES DE CRÉDITO DE LAS COOPERATIVAS						
De Agost a Fuenterrobles		144				
De Gaianes a Titaguas		145				
De Torre de Utiel-Utiel a Villena		146				

	ENTIDAD	PÁGINA		
		Datos Relevantes	Balance Situación	Cuenta Resultados
3	**SOCIEDADES DE CAPITAL-RIESGO:**			
	VALENCIA FOMENTO EMPRESARIAL, S.C.R., S.A.	148	150	151
	INVERSIONES VALENCIA CAPITAL RIESGO, S.C.R, S.A.	149	150	151
4	**SOCIEDADES DE GARANTÍA RECÍPROCA:**			
	SOCIEDAD DE GARANTÍA RECÍPROCA DE LA COMUNIDAD VALENCIANA (SOGAVAC, S.G.R.)	154	155	156
5	**SOCIEDADES GESTORAS DE CARTERA:**			
	GLOBAL INDEX, S.A., S.G.C.	158	159	160
6	**SOCIEDADES GESTORAS DE INSTITUCIONES DE INVERSIÓN COLECTIVA:**			
	GESTORA DE FONDOS DEL MEDITERRÁNEO, S.A., S.G.I.I.C.	162	165	166
	GESTORA BANCAJA S.G.I.I.C., S.A. "GEBASA"	163	165	166
	ARCALIA INVERSIONES S.G.I.I.C., S.A.	164	165	166
7	**SOCIEDADES Y AGENCIAS DE VALORES:**			
	INTERMEDIARIOS FINANCIEROS, AGENCIA DE VALORES Y BOLSA, S.A.	168	170	171
	GESTIÓN DE ACTIVOS DEL MEDITERRÁNEO, SOCIEDAD DE VALORES, S.A.	169	170	171
8	**RELACIÓN DE PERSONAS QUE FIGURAN EN LOS ÓRGANOS DE GOBIERNO DE LAS ENTIDADES FINANCIERAS**	174-184		
9	**RELACIÓN DE ALTAS Y BAJAS DE LAS ENTIDADES FINANCIERAS**	186		
10	**OTROS INSTRUMENTOS Y MERCADOS FINANCIEROS DE LA COMUNIDAD VALENCIANA**	188-189		

1

Entidades de Depósito

1.1 DATOS ESTADÍSTICOS Y GRÁFICOS

1.2 BANCOS

1.3 CAJAS DE AHORROS

1.4 COOPERATIVAS DE CRÉDITO

Entidades de Depósito 1.1 DATOS ESTADÍSTICOS Y GRÁFICOS

I. Resumen
II. Depósitos
III. Créditos
IV. Oficinas
Anexo

I. RESUMEN DE LA DISTRIBUCIÓN DE LOS DEPÓSITOS Y CRÉDITOS SEGÚN LAS ENTIDADES

I. RESUMEN DE LA DISTRIBUCIÓN DE LOS DEPÓSITOS Y CRÉDITOS SEGÚN ENTIDADES

CUADRO I.1 DEPÓSITOS DEL SECTOR PÚBLICO Y SECTOR PRIVADO RESIDENTE

(Datos referidos a 31 de diciembre de 2000, en millones de pesetas)

	COMUNIDAD VALENCIANA			ESPAÑA			
	Importe	% Cuota	% Variación Anual	Importe	% Cuota	% Variación Anual	% Tasa Participación C.V. / España
Total Sistema Bancario	6.692.360	100,00	11,79	84.798.083	100,00	12,69	7,89%
Bancos	2.423.565	36,21	9,51	36.445.455	42,98	12,47	6,65%
Cajas de Ahorros	3.331.684	49,79	14,24	43.081.105	50,80	12,75	7,73%
Coop. de Crédito	937.111	14,00	9,37	5.271.523	6,22	13,73	17,78%

CUADRO I.2 CRÉDITOS AL SECTOR PÚBLICO Y SECTOR PRIVADO RESIDENTE

(Datos referidos a 31 de diciembre de 2000, en millones de

	COMUNIDAD VALENCIANA			ESPAÑA			
	Importe	% Cuota	% Variación Anual	Importe	% Cuota	% Variación Anual	% Tasa Participación C.V. / España
Total Sistema Bancario	8.787.368	100,00	16,73	92.418.637	100,00	16,48	9,51%
Bancos	3.967.928	45,15	14,32	48.076.281	52,02	13,45	8,25%
Cajas de Ahorros	4.032.046	45,89	19,38	39.935.512	43,21	20,20	10,10%
Coop. de Crédito	787.394	8,96	15,82	4.406.844	4,77	17,72	17,87%

GRÁFICO I.1 CUOTAS DE MERCADO EN LA COMUNIDAD VALENCIANA

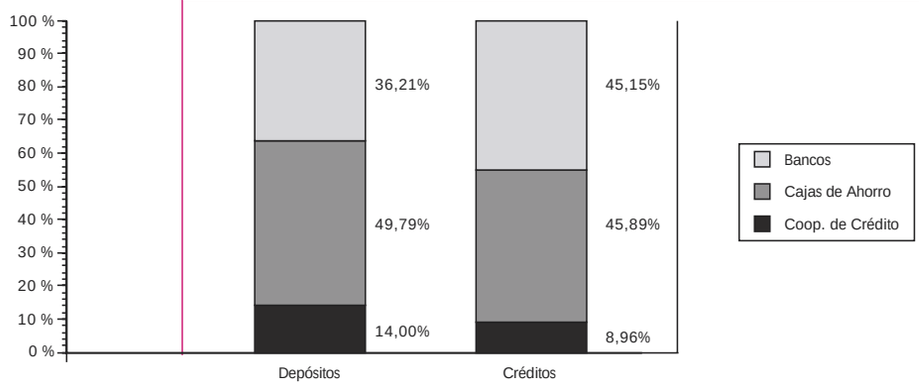

GRÁFICO I.2 TASA DE PARTICIPACIÓN COMUNIDAD VALENCIANA / ESPAÑA

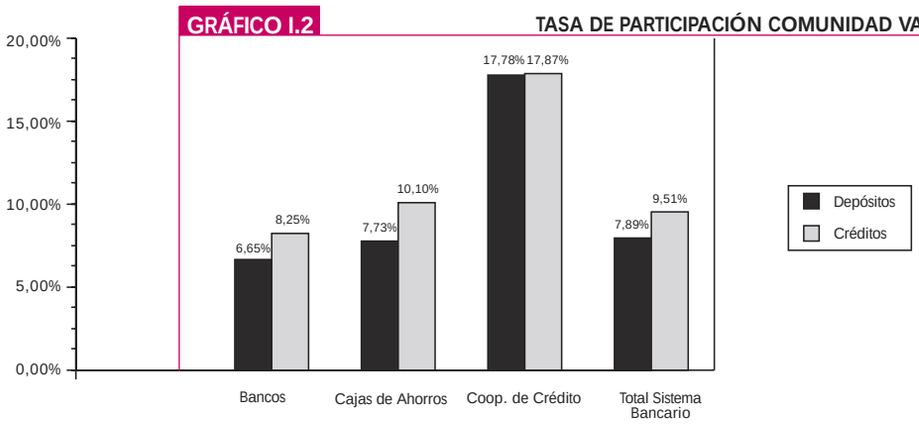

I. RESUMEN DE LA DISTRIBUCIÓN DE LOS DEPÓSITOS Y CRÉDITOS SEGÚN ENTIDADES

CUADRO I.1 DEPÓSITOS DEL SECTOR PÚBLICO Y SECTOR PRIVADO RESIDENTE

(Datos referidos a 31 de diciembre de 2000, en miles de euros)

	COMUNIDAD VALENCIANA			ESPAÑA			
	Importe	% Cuota	% Variación Anual	Importe	% Cuota	% Variación Anual	% Tasa Participación C.V. / España
Total Sistema Bancario	40.221.894	100,00	11,79	509.646.743	100,00	12,69	7,89%
Bancos	14.565.919	36,21	9,51	219.041.596	42,98	12,47	6,65%
Cajas de Ahorros	20.023.824	49,79	14,24	258.922.656	50,80	12,75	7,73%
Coop. de Crédito	5.632.151	14,00	9,37	31.682.491	6,22	13,73	17,78%

CUADRO I.2 CRÉDITOS AL SECTOR PÚBLICO Y SECTOR PRIVADO RESIDENTE

(Datos referidos a 31 de diciembre de 2000, en miles de euros)

	COMUNIDAD VALENCIANA			ESPAÑA			
	Importe	% Cuota	% Variación Anual	Importe	% Cuota	% Variación Anual	% Tasa Participación C.V. / España
Total Sistema Bancario	52.813.145	100,00	16,73	555.447.195	100,00	16,48	9,51%
Bancos	23.847.728	45,15	14,32	288.944.268	52,02	13,45	8,25%
Cajas de Ahorros	24.233.085	45,89	19,38	240.017.261	43,21	20,20	10,10%
Coop. de Crédito	4.732.333	8,96	15,82	26.485.666	4,77	17,72	17,87%

GRÁFICO I.1 CUOTAS DE MERCADO EN LA COMUNIDAD VALENCIANA

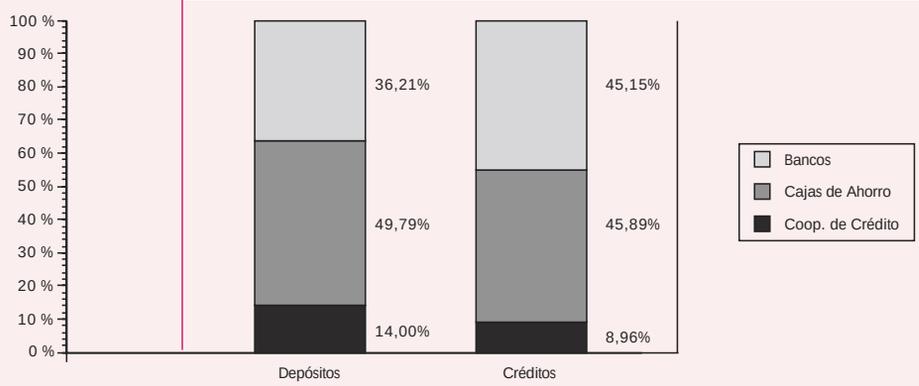

GRÁFICO I.2 TASA DE PARTICIPACIÓN COMUNIDAD VALENCIANA / ESPAÑA

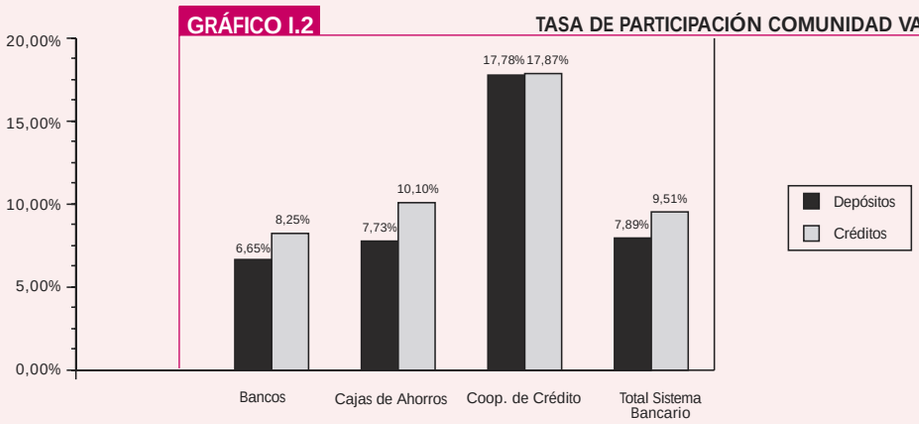

II. DEPÓSITOS. DETALLE DE LA DISTRIBUCIÓN TERRITORIAL Y SECTORIAL

II. DEPÓSITOS. DETALLE DE LA DISTRIBUCIÓN TERRITORIAL Y SECTORIAL

CUADRO II.1.1 DEPÓSITOS DEL SECTOR PÚBLICO Y SECTOR PRIVADO RESIDENTE DETALLES POR PROVINCIAS Y AGREGADOS

(Datos referidos a 31 de diciembre de 2000, en millones de pesetas)

	ALICANTE	CASTELLÓN	VALENCIA	COMUNIDAD VALENCIANA	ESPAÑA
	Importe	Importe	Importe	Importe	Importe
TOTAL SISTEMA BANCARIO	2.277.456	904.186	3.510.718	6.692.360	84.798.083
Sector Público	68.759	24.382	80.154	173.295	3.326.590
Sector Privado	2.208.697	879.804	3.430.564	6.519.065	81.471.493
Vista	521.671	193.168	883.519	1.598.358	20.695.172
Ahorro	598.005	267.907	966.849	1.832.761	17.879.794
Plazo	1.089.021	418.729	1.580.196	3.087.946	42.896.527
BANCOS	814.410	317.057	1.292.098	2.423.565	36.445.455
Sector Público	33.302	12.054	40.860	86.216	1.850.262
Sector Privado	781.108	305.003	1.251.238	2.337.349	34.595.193
Vista	270.729	102.127	441.810	814.666	11.912.212
Ahorro	195.710	77.574	321.276	594.560	5.715.889
Plazo	314.669	125.302	488.152	928.123	16.967.092
CAJAS DE AHORROS	1.299.779	310.828	1.721.077	3.331.684	43.081.105
Sector Público	32.118	7.474	36.003	75.595	1.350.482
Sector Privado	1.267.661	303.354	1.685.074	3.256.089	41.730.623
Vista	226.226	58.014	366.855	651.095	7.904.527
Ahorro	357.260	100.982	507.983	966.225	10.582.893
Plazo	684.175	144.358	810.236	1.638.769	23.243.203
Autóctonas	1.078.325	241.456	1.395.559	2.715.340	3.516.003
Sector Público	24.516	5.609	33.802	63.927	70.841
Sector Privado	1.053.809	235.847	1.361.757	2.651.413	3.445.162
Vista	176.857	39.800	265.876	482.533	671.201
Ahorro	309.285	88.035	448.379	845.699	1.006.627
Plazo	567.667	108.012	647.502	1.323.181	1.767.334
Foráneas	221.454	69.372	325.518	616.344	39.565.102
Sector Público	7.602	1.865	2.201	11.668	1.279.641
Sector Privado	213.852	67.507	323.317	604.676	38.285.461
Vista	49.369	18.214	100.979	168.562	7.233.326
Ahorro	47.975	12.947	59.604	120.526	9.576.266
Plazo	116.508	36.346	162.734	315.588	21.475.869
COOPERATIVAS DE CRÉDITO	163.267	276.301	497.543	937.111	5.271.523
Sector Público	3.339	4.854	3.291	11.484	125.846
Sector Privado	159.928	271.447	494.252	925.627	5.145.677
Vista	24.716	33.027	74.854	132.597	878.433
Ahorro	45.035	89.351	137.590	271.976	1.581.012
Plazo	90.177	149.069	281.808	521.054	2.686.232

II. DEPÓSITOS. DETALLE DE LA DISTRIBUCIÓN TERRITORIAL Y SECTORIAL

CUADRO II.1.1 — DEPÓSITOS DEL SECTOR PÚBLICO Y SECTOR PRIVADO RESIDENTE DETALLES POR PROVINCIAS Y AGREGADOS

(Datos referidos a 31 de diciembre de 2000, en miles de euros)

	ALICANTE	CASTELLÓN	VALENCIA	COMUNIDAD VALENCIANA	ESPAÑA
	Importe	Importe	Importe	Importe	Importe
TOTAL SISTEMA BANCARIO	13.687.786	5.434.267	21.099.840	40.221.894	509.646.743
Sector Público	413.250	146.539	481.735	1.041.524	19.993.209
Sector Privado	13.274.536	5.287.729	20.618.105	39.180.370	489.653.535
Vista	3.135.306	1.160.963	5.310.056	9.606.325	124.380.489
Ahorro	3.594.082	1.610.153	5.810.880	11.015.115	107.459.726
Plazo	6.545.148	2.516.612	9.497.169	18.558.929	257.813.320
BANCOS	4.894.703	1.905.551	7.765.665	14.565.919	219.041.596
Sector Público	200.149	72.446	245.574	518.169	11.120.299
Sector Privado	4.694.554	1.833.105	7.520.092	14.047.750	207.921.297
Vista	1.627.114	613.796	2.655.332	4.896.241	71.593.836
Ahorro	1.176.241	466.229	1.930.908	3.573.378	34.353.185
Plazo	1.891.199	753.080	2.933.853	5.578.132	101.974.277
CAJAS DE AHORROS	7.811.829	1.868.114	10.343.881	20.023.824	258.922.656
Sector Público	193.033	44.920	216.382	454.335	8.116.560
Sector Privado	7.618.796	1.823.194	10.127.499	19.569.489	250.806.095
Vista	1.359.646	348.671	2.204.843	3.913.160	47.507.164
Ahorro	2.147.176	606.914	3.053.039	5.807.129	63.604.468
Plazo	4.111.975	867.609	4.869.616	9.849.200	139.694.463
Autóctonas	6.480.864	1.451.180	8.387.479	16.319.522	21.131.604
Sector Público	147.344	33.711	203.154	384.209	425.763
Sector Privado	6.333.520	1.417.469	8.184.324	15.935.313	20.705.841
Vista	1.062.932	239.203	1.597.947	2.900.082	4.033.999
Ahorro	1.858.840	529.101	2.694.812	5.082.753	6.049.950
Plazo	3.411.747	649.165	3.891.565	7.952.478	10.621.891
Foráneas	1.330.965	416.934	1.956.403	3.704.302	237.791.052
Sector Público	45.689	11.209	13.228	70.126	7.690.797
Sector Privado	1.285.276	405.725	1.943.174	3.634.176	230.100.255
Vista	296.714	109.468	606.896	1.013.078	43.473.165
Ahorro	288.336	77.813	358.227	724.376	57.554.518
Plazo	700.227	218.444	978.051	1.896.722	129.072.572
COOPERATIVAS DE CRÉDITO	981.254	1.660.602	2.990.294	5.632.151	31.682.491
Sector Público	20.068	29.173	19.779	69.020	756.350
Sector Privado	961.187	1.631.429	2.970.514	5.563.130	30.926.142
Vista	148.546	198.496	449.882	796.924	5.279.489
Ahorro	270.666	537.010	826.933	1.634.609	9.502.073
Plazo	541.975	895.923	1.693.700	3.131.598	16.144.579

II. DEPÓSITOS. DETALLE DE LA DISTRIBUCIÓN TERRITORIAL Y SECTORIAL

CUADRO II.1.2

DEPÓSITOS DEL SECTOR PÚBLICO Y SECTOR PRIVADO RESIDENTE DETALLE POR COMUNIDADES AUTÓNOMAS

(Datos referidos a 31 de diciembre de 2000, en miles de millones de pesetas)

		BANCOS		CAJAS DE AHORROS		COOP. DE CRÉDITO		TOTAL	
		Importe	% Tasa particip.	Importe	% Tasa particip.	Importe	% Tasa particip.	Importe	% Tasa particip.
1	MADRID	14.363	39,41	6.323	14,67	92	1,74	20.778	24,50
2	CATALUÑA	4.398	12,07	10.392	24,12	178	3,36	14.968	17,65
3	ANDALUCÍA	2.944	8,08	4.727	10,97	1.128	21,32	8.799	10,37
4	**C. VALENCIANA**	**2.424**	**6,65**	**3.332**	**7,73**	**937**	**17,71**	**6.693**	**7,89**
5	PAÍS VASCO	2.254	6,18	3.299	7,66	923	17,45	6.476	7,63
6	CASTILLA-LEÓN	1.718	4,71	3.188	7,40	333	6,29	5.239	6,18
7	GALICIA	2.008	5,51	2.193	5,09	24	0,45	4.225	4,98
8	CASTILLA-LA MANCHA	793	2,18	1.569	3,64	445	8,41	2.807	3,31
9	ARAGÓN	671	1,84	1.644	3,82	300	5,67	2.615	3,08
10	CANARIAS	1.151	3,16	998	2,32	117	2,21	2.266	2,67
11	ASTURIAS	914	2,51	776	1,80	152	2,87	1.842	2,17
12	BALEARES	692	1,90	1.028	2,39	18	0,34	1.738	2,05
13	MURCIA	449	1,23	1.074	2,49	179	3,38	1.702	2,01
14	NAVARRA	380	1,04	861	2,00	313	5,92	1.554	1,83
15	EXTREMADURA	589	1,62	764	1,77	85	1,61	1.438	1,70
16	CANTABRIA	404	1,11	490	1,14	5	0,09	899	1,06
17	LA RIOJA	205	0,56	359	0,83	36	0,68	600	0,71
18	MELILLA	38	0,10	31	0,07	21	0,40	90	0,11
19	CEUTA	36	0,10	40	0,09	4	0,08	80	0,09
20	SIN CLASIFICAR	15	0,04					15	0,02
	TOTAL	36.446	100,00	43.088	100,00	5.290	100,00	84.824	100,00

GRÁFICO II.1.2

TOTAL DEPÓSITOS POR AUTONOMÍAS

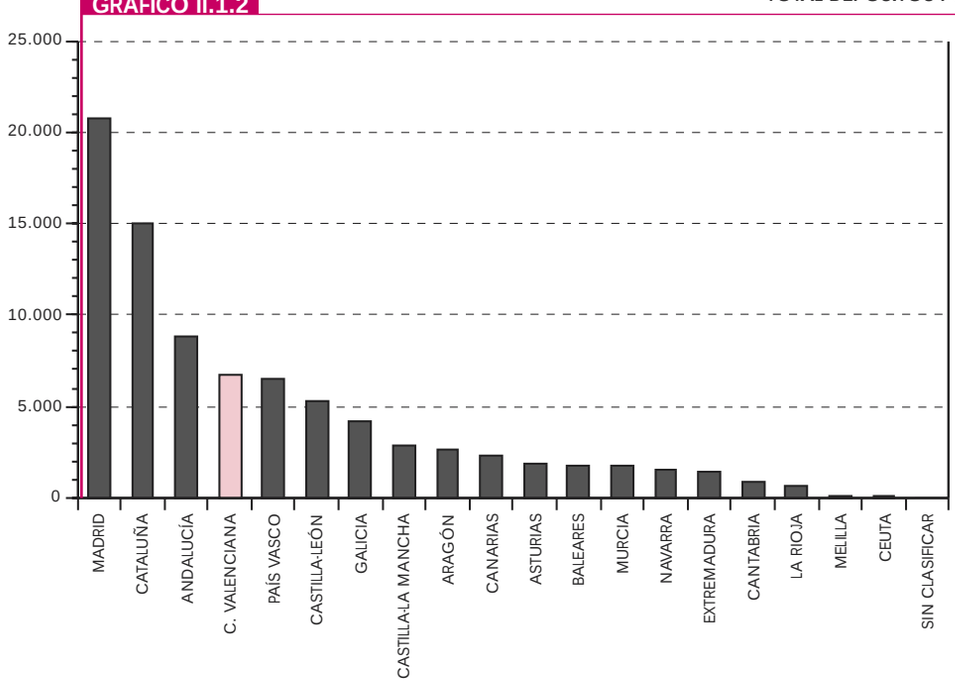

II. DEPÓSITOS. DETALLE DE LA DISTRIBUCIÓN TERRITORIAL Y SECTORIAL

CUADRO II.1.2 — DEPÓSITOS DEL SECTOR PÚBLICO Y SECTOR PRIVADO RESIDENTE DETALLE POR COMUNIDADES AUTÓNOMAS

(Datos referidos a 31 de diciembre de 2000, en millones de euros)

		BANCOS		CAJAS DE AHORROS		COOP. DE CRÉDITO		TOTAL	
		Importe	% Tasa particip.	Importe	% Tasa particip.	Importe	% Tasa particip.	Importe	% Tasa particip.
1	MADRID	86.323	39,41	38.003	14,67	552	1,74	124.878	24,50
2	CATALUÑA	26.435	12,07	62.456	24,12	1.071	3,36	89.962	17,65
3	ANDALUCÍA	17.691	8,08	28.407	10,97	6.778	21,32	52.876	10,37
4	**C. VALENCIANA**	**14.566**	**6,65**	**20.024**	**7,73**	**5.632**	**17,71**	**40.222**	**7,89**
5	PAÍS VASCO	13.547	6,18	19.825	7,66	5.549	17,45	38.921	7,63
6	CASTILLA-LEÓN	10.328	4,71	19.159	7,40	2.002	6,29	31.489	6,18
7	GALICIA	12.068	5,51	13.180	5,09	146	0,45	25.394	4,98
8	CASTILLA-LA MANCHA	4.764	2,18	9.429	3,64	2.672	8,41	16.865	3,31
9	ARAGÓN	4.034	1,84	9.880	3,82	1.803	5,67	15.717	3,08
10	CANARIAS	6.917	3,16	6.000	2,32	706	2,21	13.623	2,67
11	ASTURIAS	5.491	2,51	4.665	1,80	916	2,87	11.072	2,17
12	BALEARES	4.157	1,90	6.178	2,39	106	0,34	10.441	2,05
13	MURCIA	2.698	1,23	6.454	2,49	1.077	3,38	10.229	2,01
14	NAVARRA	2.285	1,04	5.174	2,00	1.879	5,92	9.338	1,83
15	EXTREMADURA	3.542	1,62	4.591	1,77	509	1,61	8.642	1,70
16	CANTABRIA	2.428	1,11	2.944	1,14	31	0,09	5.403	1,06
17	LA RIOJA	1.234	0,56	2.159	0,83	216	0,68	3.609	0,71
18	MELILLA	231	0,10	188	0,07	126	0,40	545	0,11
19	CEUTA	215	0,10	238	0,09	23	0,08	476	0,09
20	SIN CLASIFICAR	89	0,04					89	0,02
	TOTAL	219.043	100,00	258.954	100,00	31.794	100,00	509.791	100,00

GRÁFICO II.1.2 — TOTAL DEPÓSITOS POR AUTONOMÍAS

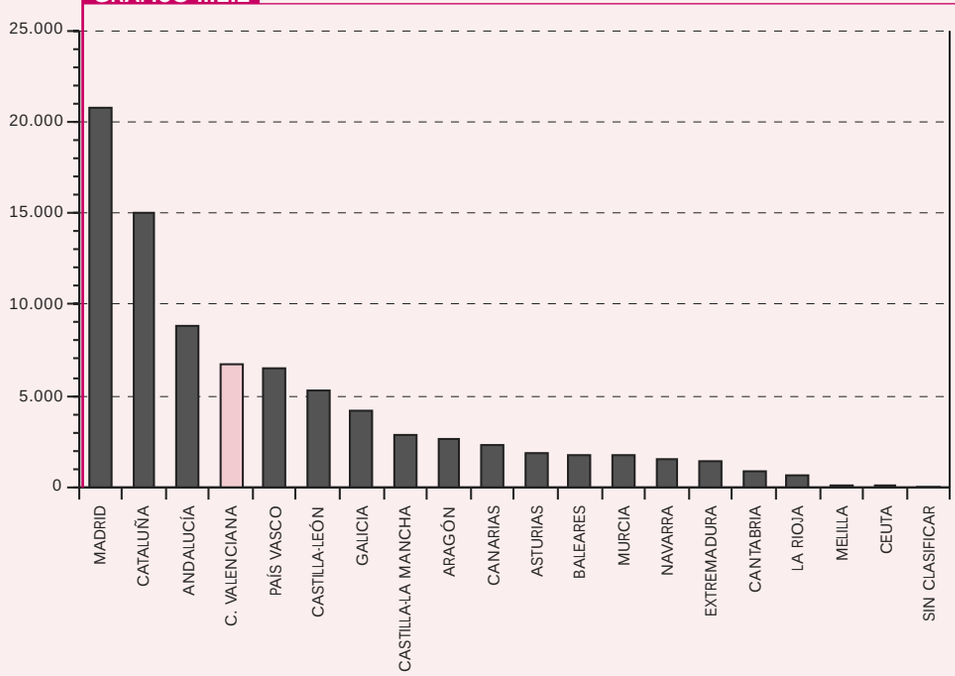

II. DEPÓSITOS. DETALLE DE LA DISTRIBUCIÓN TERRITORIAL Y SECTORIAL

CUADRO II.2.1

CUOTAS DE MERCADO
DETALLE DE PROVINCIAS Y AGREGADOS

(Datos referidos a 31 de diciembre de 2000)

	ALICANTE	CASTELLÓN	VALENCIA	COMUNIDAD VALENCIANA	ESPAÑA
	%	%	%	%	%
BANCOS	35,76	35,07	36,80	36,21	42,98
Sector Público	48,43	49,44	50,98	49,75	55,62
Sector Privado	35,37	34,67	36,47	35,85	42,46
Vista	51,90	52,87	50,01	50,97	57,56
Ahorro	32,73	28,96	33,23	32,44	31,97
Plazo	28,89	29,92	30,89	30,06	39,55
CAJAS DE AHORROS	57,07	34,38	49,02	49,78	50,80
Sector Público	46,71	30,65	44,92	43,62	40,60
Sector Privado	57,39	34,48	49,12	49,95	51,22
Vista	43,37	30,03	41,52	40,74	38,20
Ahorro	59,74	37,69	52,54	52,72	59,19
Plazo	62,82	34,48	51,27	53,07	54,18
Autóctonas	47,35	26,70	39,75	40,57	4,15
Sector Público	35,65	23,00	42,17	36,89	2,13
Sector Privado	47,71	26,81	39,69	40,67	4,23
Vista	33,90	20,60	30,09	30,19	3,24
Ahorro	51,72	32,86	46,38	46,14	5,63
Plazo	52,13	25,80	40,98	42,85	4,12
Foráneas	9,72	7,67	9,27	9,21	46,66
Sector Público	11,06	7,65	2,75	6,73	38,47
Sector Privado	9,68	7,67	9,42	9,28	46,99
Vista	9,46	9,43	11,43	10,55	34,95
Ahorro	8,02	4,83	6,16	6,58	53,56
Plazo	10,70	8,68	10,30	10,22	50,06
COOPERATIVAS DE CRÉDITO	7,17	30,56	14,17	14,00	6,22
Sector Público	4,86	19,91	4,11	6,63	3,78
Sector Privado	7,24	30,85	14,41	14,20	6,32
Vista	4,74	17,10	8,47	8,30	4,24
Ahorro	7,53	33,35	14,23	14,84	8,84
Plazo	8,28	35,60	17,83	16,87	6,26

GRÁFICO II.2.1

DEPÓSITOS. SITUACIÓN CUOTAS DE MERCADO

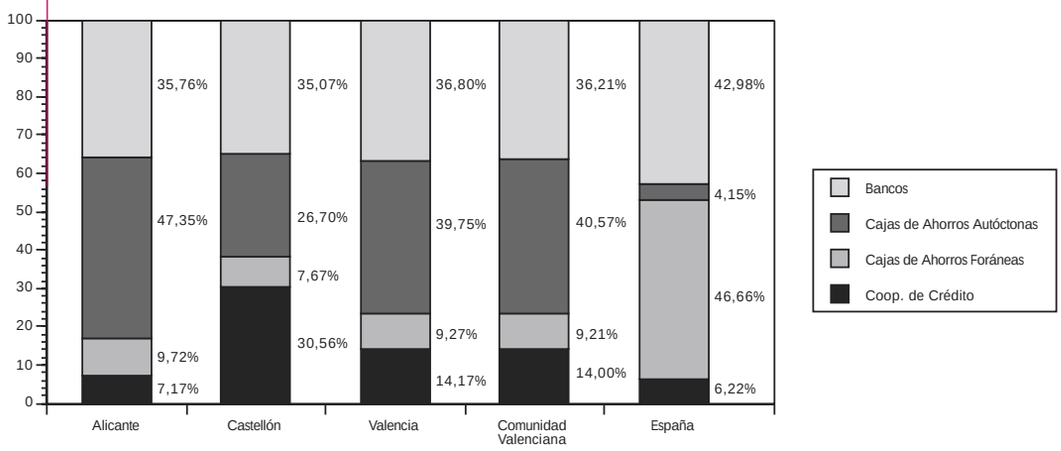

II. DEPÓSITOS. DETALLE DE LA DISTRIBUCIÓN TERRITORIAL Y SECTORIAL

CUADRO II.2.2 — CUOTAS DE MERCADO EVOLUCIÓN DEL AGREGADO COMUNIDAD VALENCIANA

(Datos referidos al final del correspondiente año)

	BANCOS (1)	CAJAS DE AHORROS			COOPERATIVAS DE CRÉDITO
		Total	Autóctonas (3) y (4)	Foráneas (2)	
	%	%	%	%	%
1991	48,40	41,05	39,00	2,05	10,53
1992	46,16	42,68	39,98	2,70	11,16
1993	43,34	44,57	41,52	3,05	12,09
1994	43,08	44,64	40,58	4,06	12,27
1995	42,26	45,45	41,33	4,12	12,29
1996	40,60	45,98	41,35	4,63	13,42
1997	36,08	50,13	44,19	5,94	13,79
1998	35,47	50,38	43,92	6,45	14,15
1999	36,97	48,72	41,01	7,71	14,31
2000	36,21	49,78	40,57	9,21	14,00

GRÁFICO II.2.2 — DEPÓSITOS. EVOLUCIÓN CUOTAS DE MERCADO

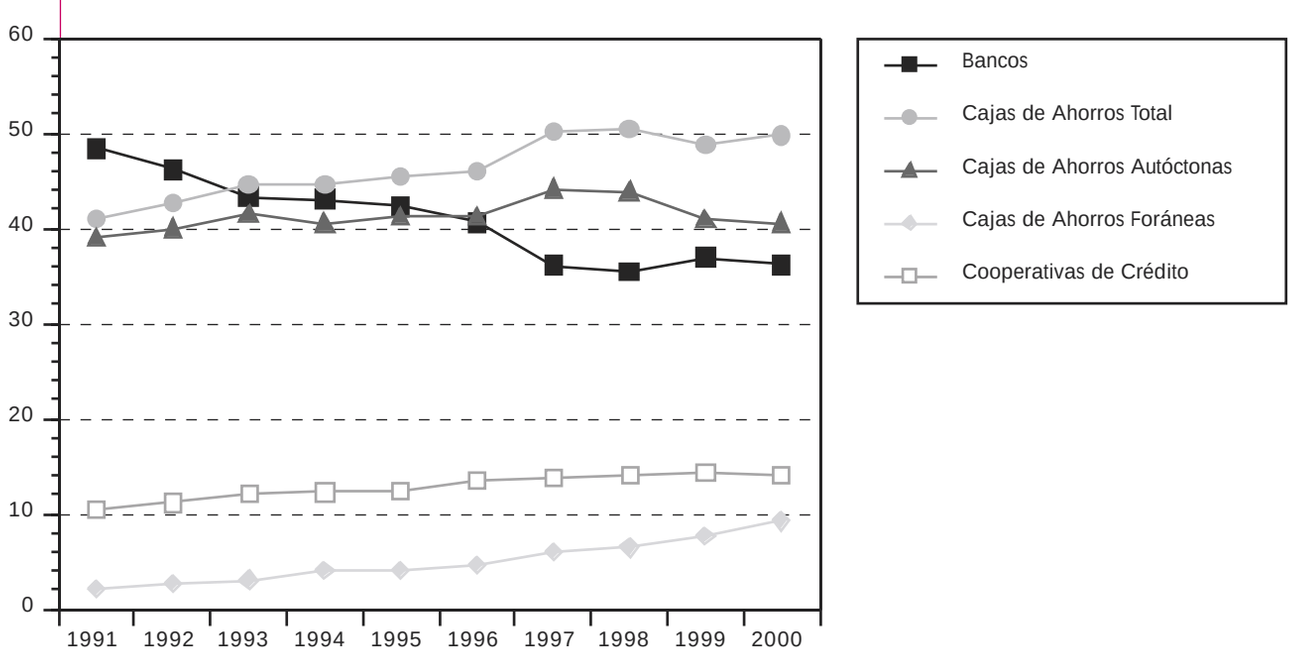

(1) Incluye a las Entidades Oficiales de Crédito (Bco. Crédito Local, Bco. Hipotecario de España y Bco. de Crédito Agrícola), a partir de 1994, inclusive.
(2) En el ejercicio 1997, se integraron las redes de oficinas de Altae Banco y el Banco de la Exportación en Caja Madrid y Caja Cataluña, respectivamente.
(3) En 1998, se integraron las redes de oficina de Abbey National Bank y del Banco Sanpaolo en la Caja de Ahorros del Mediterráneo.
(4) En 1999, se integró la red de oficinas del Sindibank en Bancaja.

II. DEPÓSITOS. DETALLE DE LA DISTRIBUCIÓN TERRITORIAL Y SECTORIAL

CUADRO II.3.1 — TASAS DE DISTRIBUCIÓN TERRITORIAL. DETALLE POR PROVINCIAS Y AGREGADO

(Datos referidos a 31 de diciembre de 2000)

	ALICANTE	CASTELLÓN	VALENCIA	COMUNIDAD VALENCIANA
	% Distribución Alicante / CV	% Distribución Castellón / CV	% Distribución Valencia / CV	% Participación C. Valenciana / España
TOTAL SISTEMA BANCARIO	34,03	13,51	52,46	7,89
Sector Público	39,68	14,07	46,25	5,21
Sector Privado	33,88	13,50	52,62	8,00
Vista	32,64	12,09	55,28	7,72
Ahorro	32,63	14,62	52,75	10,25
Plazo	35,27	13,56	51,17	7,20
BANCOS	33,60	13,08	53,31	6,65
Sector Público	38,63	13,98	47,39	4,66
Sector Privado	33,42	13,05	53,53	6,76
Vista	33,23	12,54	54,23	6,84
Ahorro	32,92	13,05	54,04	10,40
Plazo	33,90	13,50	52,60	5,47
CAJAS DE AHORROS	39,01	9,33	51,66	7,73
Sector Público	42,49	9,89	47,63	5,60
Sector Privado	38,93	9,32	51,75	7,80
Vista	34,75	8,91	56,34	8,24
Ahorro	36,97	10,45	52,57	9,13
Plazo	41,75	8,81	49,44	7,05
Autóctonas	39,71	8,89	51,40	6,30
Sector Público	38,35	8,77	52,88	4,73
Sector Privado	39,75	8,90	51,36	6,35
Vista	36,65	8,25	55,10	6,10
Ahorro	36,57	10,41	53,02	7,99
Plazo	42,90	8,16	48,94	5,69
Foráneas	35,93	11,26	52,81	1,43
Sector Público	65,15	15,98	18,86	0,86
Sector Privado	35,37	11,16	53,47	1,45
Vista	29,29	10,81	59,91	2,13
Ahorro	39,80	10,74	49,45	1,14
Plazo	36,92	11,52	51,57	1,36
COOPERATIVAS DE CRÉDITO	17,42	29,48	53,09	17,78
Sector Público	29,08	42,27	28,66	9,13
Sector Privado	17,28	29,33	53,40	17,99
Vista	18,64	24,91	56,45	15,09
Ahorro	16,56	32,85	50,59	17,20
Plazo	17,31	28,61	54,08	19,40

II. DEPÓSITOS. DETALLE DE LA DISTRIBUCIÓN TERRITORIAL Y SECTORIAL

CUADRO II.3.2 TASAS DE PARTICIPACIÓN TERRITORIAL COMUNIDAD VALENCIA / ESPAÑA. EVOLUCIÓN

(Datos referidos al final del correspondiente año)

	TOTAL C.V. / ESPAÑA	BANCOS	CAJAS DE AHORROS			COOPERATIVAS DE CRÉDITO
			Total	Autóctonas	Foráneas	
	%	%	%	%	%	%
1991	7,95	7,39	7,46	7,09	0,37	19,80
1992	7,82	7,27	7,25	6,80	0,46	19,87
1993	7,80	7,02	7,38	6,87	0,50	20,42
1994	7,76	7,13	7,17	6,52	0,65	19,88
1995	7,72	6,75	7,51	6,83	0,68	19,17
1996	7,58	6,64	7,19	6,46	0,72	19,55
1997	7,57	5,96	7,79	6,87	0,92	19,25
1998	7,91	6,38	7,94	6,92	1,02	19,03
1999	7,96	6,83	7,63	6,43	1,21	18,49
2000	7,89	6,65	7,73	6,30	1,43	17,78

GRÁFICO II.3.2 DEPÓSITOS. EVOLUCIÓN TASAS DE PARTICIPACIÓN

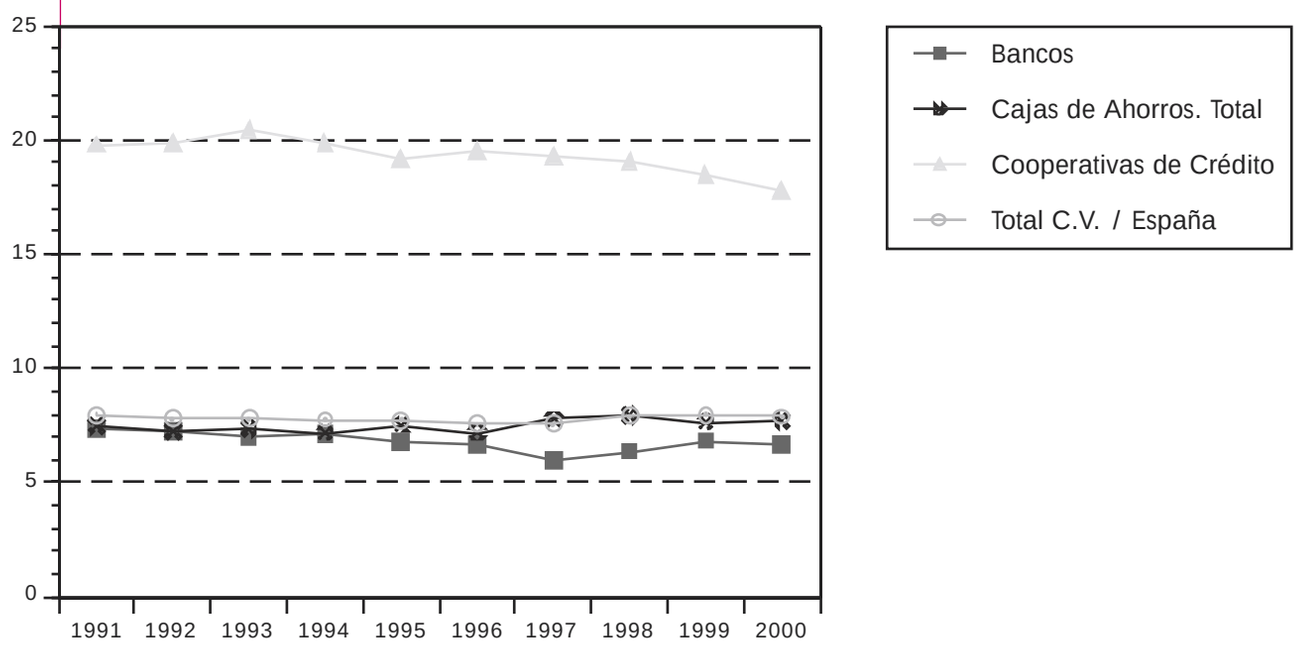

II. DEPÓSITOS. DETALLE DE LA DISTRIBUCIÓN TERRITORIAL Y SECTORIAL

CUADRO II.4.1 TASAS DE VARIACIÓN ANUAL. DETALLE POR PROVINCIAS Y AGREGADOS

(Datos referidos a 31 de diciembre de 2000)

	ALICANTE	CASTELLÓN	VALENCIA	COMUNIDAD VALENCIANA	ESPAÑA
	%	%	%	%	%
TOTAL SISTEMA BANCARIO	14,64	10,33	10,39	11,79	12,69
Sector Público	11,29	23,40	-9,19	2,05	12,49
Sector Privado	14,75	10,01	10,95	12,08	12,70
Vista	8,32	-0,85	5,15	5,38	8,80
Ahorro	3,94	0,67	2,01	2,43	2,40
Plazo	25,48	23,58	21,18	22,99	19,79
BANCOS	13,84	6,90	7,58	9,51	12,47
Sector Público	7,62	23,61	-10,26	-0,02	6,88
Sector Privado	14,12	6,33	8,28	9,90	12,79
Vista	0,66	-6,50	-0,02	-0,66	8,28
Ahorro	1,84	-3,25	-0,69	-0,22	0,61
Plazo	40,90	28,59	25,14	30,56	21,28
CAJAS DE AHORROS	16,13	14,49	12,80	14,24	12,75
Sector Público	9,52	10,92	-7,95	0,56	20,65
Sector Privado	16,31	14,59	13,34	14,60	12,52
Vista	20,55	7,94	11,61	14,21	9,76
Ahorro	5,20	-0,04	3,51	3,74	2,92
Plazo	21,60	31,26	21,44	22,31	18,56
Autóctonas	13,17	10,80	8,66	10,60	13,34
Sector Público	3,54	1,58	-10,09	-4,30	-2,95
Sector Privado	13,42	11,04	9,23	11,02	13,73
Vista	18,71	8,19	8,74	12,15	14,79
Ahorro	4,34	-0,84	2,32	2,71	2,72
Plazo	17,35	24,40	14,80	16,62	20,68
Foráneas	33,06	29,51	34,81	33,56	12,70
Sector Público	34,60	53,37	45,28	39,25	22,29
Sector Privado	33,01	28,96	34,74	33,46	12,41
Vista	27,65	7,39	19,92	20,54	9,31
Ahorro	11,14	5,78	13,41	11,64	2,94
Plazo	47,60	57,02	57,70	53,74	18,39
COOPERATIVAS DE CRÉDITO	7,46	9,88	9,73	9,37	13,73
Sector Público	120,69	48,53	-9,11	36,68	18,06
Sector Privado	6,33	9,37	9,88	9,10	13,63
Vista	-1,03	3,70	7,45	4,83	7,42
Ahorro	3,34	5,22	3,08	3,82	5,66
Plazo	10,16	13,43	14,24	13,28	21,30

II. DEPÓSITOS. DETALLE DE LA DISTRIBUCIÓN TERRITORIAL Y SECTORIAL

CUADRO II.4.2 — TASAS DE VARIACIÓN ANUAL. EVOLUCIÓN DEL AGREGADO COMUNIDAD VALENCIANA

(Datos referidos al final del correspondiente año)

	TOTAL SISTEMA BANCARIO	BANCOS	CAJAS DE AHORROS			COOPERATIVAS DE CRÉDITO
			Total	Autóctonas	Foráneas	
	%	%	%	%	%	%
1991	4,11	-0,08	5,72	8,21	-26,45	20,07
1992	4,91	0,01	9,07	7,53	38,26	11,24
1993	9,20	2,54	14,04	13,42	23,22	18,23
1994	7,45	6,80	7,62	5,01	43,18	9,13
1995	11,63	9,50	13,65	13,69	13,30	11,78
1996	3,11	-0,93	4,31	3,16	15,81	12,56
1997	4,61	-7,03	14,04	11,79	34,10	7,51
1998	7,01	5,18	7,54	6,36	16,31	9,84
1999	7,96	12,52	4,41	0,80	28,94	9,17
2000	11,79	9,51	14,24	10,60	33,56	9,37

GRÁFICO II.4.2 — DEPÓSITOS. EVOLUCIÓN TASAS DE VARIACIÓN

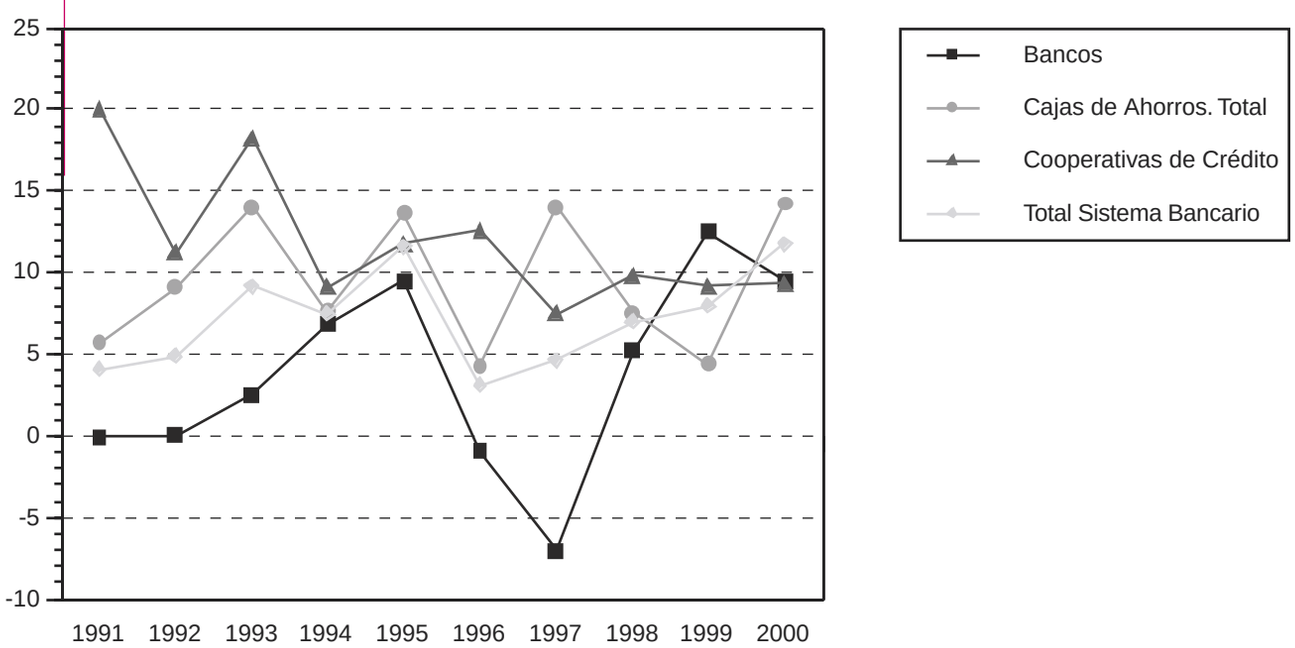

II. DEPÓSITOS. DETALLE DE LA DISTRIBUCIÓN TERRITORIAL Y SECTORIAL

CUADRO II.5 DEPÓSITOS DEL SECTOR PRIVADO RESIDENTE. DISTRIBUCIÓN SEGÚN MODALIDAD

(Datos referidos a 31 de diciembre de 2000, en millones de pesetas)

	VISTA		AHORRO		PLAZO		TOTAL
	importe	% sobre Total	importe	% sobre Total	importe	% sobre Total	importe
Total España	20.695.172	25,40	17.879.794	21,95	42.896.527	52,65	81.471.493
Total C. Valenciana	1.598.358	24,52	1.832.761	28,11	3.087.946	47,37	6.519.065
Bancos	814.666	34,85	594.560	25,44	928.123	39,71	2.337.349
Cajas de Ahorros	651.095	20,00	966.225	29,67	1.638.769	50,33	3.256.089
Coop. de Crédito	132.597	14,33	271.976	29,38	521.054	56,29	925.627

GRÁFICO II.5 DEPÓSITOS DEL SECTOR PRIVADO. DISTRIBUCIÓN POR MODALIDADES

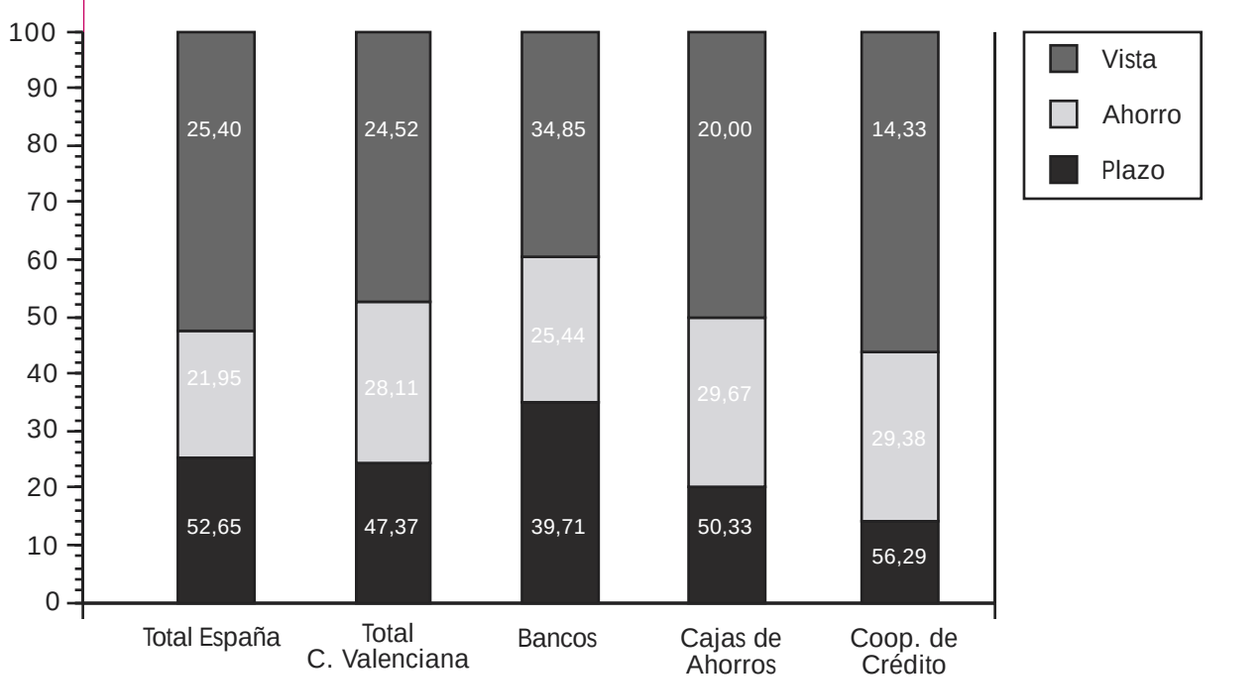

II. DEPÓSITOS. DETALLE DE LA DISTRIBUCIÓN TERRITORIAL Y SECTORIAL

CUADRO II.5 DEPÓSITOS DEL SECTOR PRIVADO RESIDENTE. DISTRIBUCIÓN SEGÚN MODALIDAD

(Datos referidos a 31 de diciembre de 2000, en miles de euros)

	VISTA		AHORRO		PLAZO		TOTAL
	importe	% sobre Total	importe	% sobre Total	importe	% sobre Total	importe
Total España	124.380.489	25,40	107.459.726	21,95	257.813.320	52,65	489.653.535
Total C. Valenciana	9.606.325	24,52	11.015.115	28,11	18.558.929	47,37	39.180.370
Bancos	4.896.241	34,85	3.573.378	25,44	5.578.132	39,71	14.047.750
Cajas de Ahorros	3.913.160	20,00	5.807.129	29,67	9.849.200	50,33	19.569.489
Coop. de Crédito	796.924	14,33	1.634.609	29,38	3.131.598	56,29	5.563.130

GRÁFICO II.5 DEPÓSITOS DEL SECTOR PRIVADO. DISTRIBUCIÓN POR MODALIDADES

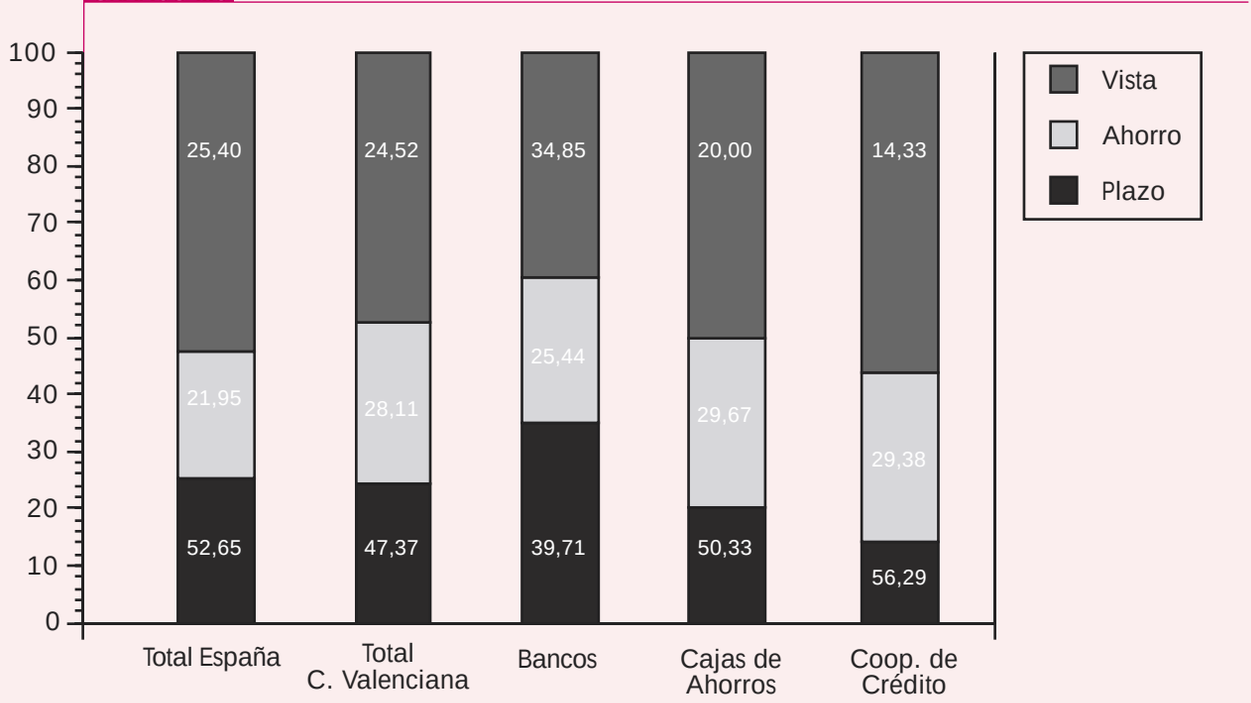

III. CRÉDITOS. DETALLE DE LA DISTRIBUCIÓN TERRITORIAL Y SECTORIAL

III. CRÉDITOS. DETALLE DE LA DISTRIBUCIÓN TERRITORIAL Y SECTORIAL.

CUADRO III.1.1 — CRÉDITOS AL SECTOR PÚBLICO Y SECTOR PRIVADO RESIDENTE DETALLES POR PROVINCIAS Y AGREGADOS

(Datos referidos a 31 de diciembre de 2000, en millones de pesetas)

	ALICANTE	CASTELLÓN	VALENCIA	COMUNIDAD VALENCIANA	ESPAÑA
	Importe	Importe	Importe	Importe	Importe
TOTAL SISTEMA BANCARIO	2.690.295	1.206.987	4.890.086	8.787.368	92.418.637
Sector Público	85.659	36.503	380.698	502.860	4.793.949
Sector Privado	2.604.636	1.170.484	4.509.388	8.284.508	87.624.688
BANCOS	1.262.402	517.848	2.187.678	3.967.928	48.076.281
Sector Público	45.274	18.444	243.541	307.259	2.686.323
Sector Privado	1.217.128	499.404	1.944.137	3.660.669	45.389.958
CAJAS DE AHORROS	1.309.865	496.017	2.226.164	4.032.046	39.935.512
Sector Público	36.315	11.156	129.072	176.543	2.031.928
Sector Privado	1.273.550	484.861	2.097.092	3.855.503	37.903.584
Autóctonas	972.740	362.714	1.591.275	2.926.729	4.233.723
Sector Público	26.326	6.755	89.107	122.188	156.774
Sector Privado	946.414	355.959	1.502.168	2.804.541	4.076.949
Foráneas	337.125	133.303	634.889	1.105.317	35.701.789
Sector Público	9.989	4.401	39.965	54.355	1.875.154
Sector Privado	327.136	128.902	594.924	1.050.962	33.826.635
COOPERATIVAS DE CRÉDITO	118.028	193.122	476.244	787.394	4.406.844
Sector Público	4.070	6.903	8.085	19.058	75.698
Sector Privado	113.958	186.219	468.159	768.336	4.331.146

III. CRÉDITOS. DETALLE DE LA DISTRIBUCIÓN TERRITORIAL Y SECTORIAL.

CUADRO III.1.1 — CRÉDITOS AL SECTOR PÚBLICO Y SECTOR PRIVADO RESIDENTE DETALLES POR PROVINCIAS Y AGREGADOS

(Datos referidos a 31 de diciembre de 2000, en miles de euros)

	ALICANTE	CASTELLÓN	VALENCIA	COMUNIDAD VALENCIANA	ESPAÑA
	Importe	Importe	Importe	Importe	Importe
TOTAL SISTEMA BANCARIO	16.168.999	7.254.138	29.390.009	52.813.145	555.447.195
Sector Público	514.821	219.387	2.288.041	3.022.249	28.812.214
Sector Privado	15.654.178	7.034.751	27.101.968	49.790.896	526.634.981
BANCOS	7.587.189	3.112.329	13.148.210	23.847.728	288.944.268
Sector Público	272.102	110.851	1.463.711	1.846.664	16.145.126
Sector Privado	7.315.087	3.001.478	11.684.499	22.001.064	272.799.142
CAJAS DE AHORROS	7.872.447	2.981.122	13.379.515	24.233.085	240.017.261
Sector Público	218.258	67.049	775.738	1.061.045	12.212.133
Sector Privado	7.654.190	2.914.073	12.603.777	23.172.040	227.805.128
Autóctonas	5.846.285	2.179.955	9.563.755	17.589.996	25.445.188
Sector Público	158.222	40.598	535.544	734.365	942.231
Sector Privado	5.688.063	2.139.357	9.028.212	16.855.631	24.502.957
Foráneas	2.026.162	801.167	3.815.760	6.643.089	214.572.073
Sector Público	60.035	26.451	240.194	326.680	11.269.903
Sector Privado	1.966.127	774.717	3.575.565	6.316.409	203.302.171
COOPERATIVAS DE CRÉDITO	709.363	1.160.687	2.862.284	4.732.333	26.485.666
Sector Público	24.461	41.488	48.592	114.541	454.954
Sector Privado	684.901	1.119.199	2.813.692	4.617.792	26.030.712

III. CRÉDITOS. DETALLE DE LA DISTRIBUCIÓN TERRITORIAL Y SECTORIAL

CUADRO III.1.2 — CRÉDITOS AL SECTOR PÚBLICO Y SECTOR PRIVADO RESIDENTE DETALLES POR COMUNIDADES AUTÓNOMAS

(Datos referidos a 31 de diciembre de 2000, en miles de millones de pesetas)

		BANCOS		CAJAS DE AHORROS		COOP. DE CRÉDITO		TOTAL	
		Importe	% Tasa particip.	Importe	% Tasa particip.	Importe	% Tasa particip.	Importe	% Tasa particip.
1	MADRID	15.293	36,09	7.341	22,10	85	2,27	22.719	28,63
2	CATALUÑA	8.476	20,00	9.237	27,80	140	3,74	17.853	22,50
3	ANDALUCÍA	5.149	12,15	4.974	14,97	1.067	28,49	11.190	14,10
4	**C. VALENCIANA**	**3.968**	**9,36**	**4.032**	**12,14**	**787**	**21,01**	**8.787**	**11,07**
5	PAÍS VASCO	2.918	6,89	2.289	6,89	659	17,60	5.866	7,39
6	CASTILLA-LEÓN	1.712	4,04	2.154	6,48	274	7,32	4.140	5,22
7	GALICIA	2.053	4,84	1.592	4,79	14	0,37	3.659	4,61
8	CANARIAS	1.801	4,25	1.041	3,13	114	3,04	2.956	3,73
9	ARAGÓN	935	2,21	1.264	3,80	237	6,33	2.436	3,07
10	CASTILLA-LA MANCHA	837	1,98	1.239	3,73	313	8,36	2.389	3,01
11	BALEARES	1.179	2,78	1.041	3,13	18	0,48	2.238	2,82
12	MURCIA	908	2,14	1.038	3,12	145	3,87	2.091	2,64
13	ASTURIAS	962	2,27	654	1,97	122	3,26	1.738	2,19
14	NAVARRA	403	0,95	602	1,81	311	8,30	1.316	1,66
15	EXTREMADURA	619	1,46	603	1,82	70	1,87	1.292	1,63
16	CANTABRIA	514	1,21	434	1,31	9	0,24	957	1,21
17	LA RIOJA	273	0,64	335	1,01	34	0,91	642	0,81
18	CEUTA	36	0,08	30	0,09	2	0,05	68	0,09
19	MELILLA	36	0,08	22	0,07	3	0,08	61	0,08
20	SIN CLASIFICAR	4	0,01	14	0,04	0	0,00	18	0,02
TOTAL		42.377	100,00	33.223	100,00	3.745	100,00	79.345	100,00

GRÁFICO III.1.2 — TOTAL CRÉDITOS POR AUTONOMÍAS

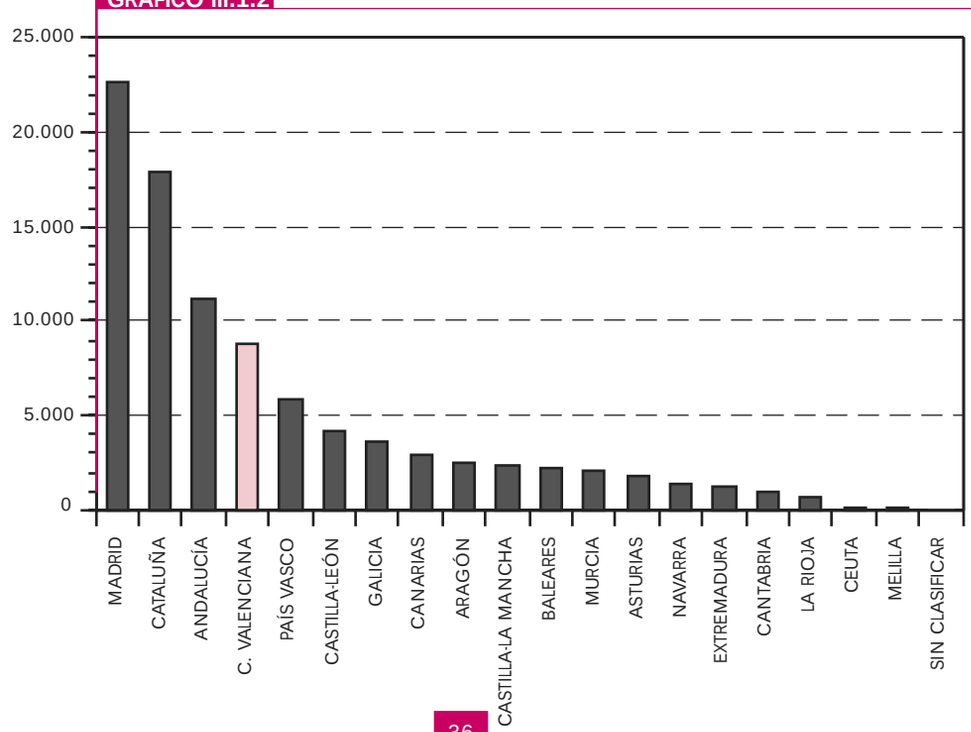

III. CRÉDITOS. DETALLE DE LA DISTRIBUCIÓN TERRITORIAL Y SECTORIAL

CUADRO III.1.2

DEPÓSITOS DEL SECTOR PÚBLICO Y SECTOR PRIVADO RESIDENTE DETALLES POR COMUNIDADES AUTÓNOMAS

(Datos referidos a 31 de diciembre de 2000, en millones de euros)

		BANCOS		CAJAS DE AHORROS		COOP. DE CRÉDITO		TOTAL	
		Importe	% Tasa particip.	Importe	% Tasa particip.	Importe	% Tasa particip.	Importe	% Tasa particip.
1	MADRID	91.910	31,81	44.122	18,38	513	1,94	136.545	24,58
2	CATALUÑA	50.942	17,63	55.517	23,13	839	3,17	107.298	19,32
3	ANDALUCÍA	30.947	10,71	29.893	12,45	6.410	24,20	67.250	12,11
4	**C. VALENCIANA**	**23.848**	**8,25**	**24.233**	**10,10**	**4.732**	**17,87**	**52.813**	**9,51**
5	PAÍS VASCO	17.539	6,07	13.755	5,73	3.963	14,96	35.257	6,35
6	CASTILLA-LEÓN	10.292	3,56	12.943	5,39	1.647	6,22	24.882	4,48
7	GALICIA	12.336	4,27	9.567	3,99	86	0,32	21.989	3,96
8	CANARIAS	10.825	3,75	6.254	2,61	685	2,59	17.764	3,20
9	ARAGÓN	5.621	1,95	7.597	3,17	1.426	5,38	14.644	2,64
10	CASTILLA-LA MANCHA	5.032	1,74	7.446	3,10	1.884	7,11	14.362	2,59
11	BALEARES	7.084	2,45	6.258	2,61	110	0,42	13.452	2,42
12	MURCIA	5.458	1,89	6.238	2,60	873	3,30	12.569	2,26
13	ASTURIAS	5.780	2,00	3.931	1,64	733	2,77	10.444	1,88
14	NAVARRA	2.425	0,84	3.618	1,51	1.870	7,06	7.913	1,42
15	EXTREMADURA	3.721	1,29	3.622	1,51	422	1,59	7.765	1,40
16	CANTABRIA	3.087	1,07	2.608	1,09	56	0,21	5.751	1,04
17	LA RIOJA	1.643	0,57	2.012	0,84	203	0,77	3.858	0,69
18	CEUTA	219	0,08	180	0,07	10	0,04	409	0,07
19	MELILLA	215	0,07	134	0,06	21	0,08	370	0,07
20	SIN CLASIFICAR	22	0,01	86	0,04	0	0,00	108	0,02
	TOTAL	288.946	100,00	240.014	100,00	26.483	100,00	555.443	100,00

GRÁFICO III.1.2

TOTAL CRÉDITOS POR AUTONOMÍAS

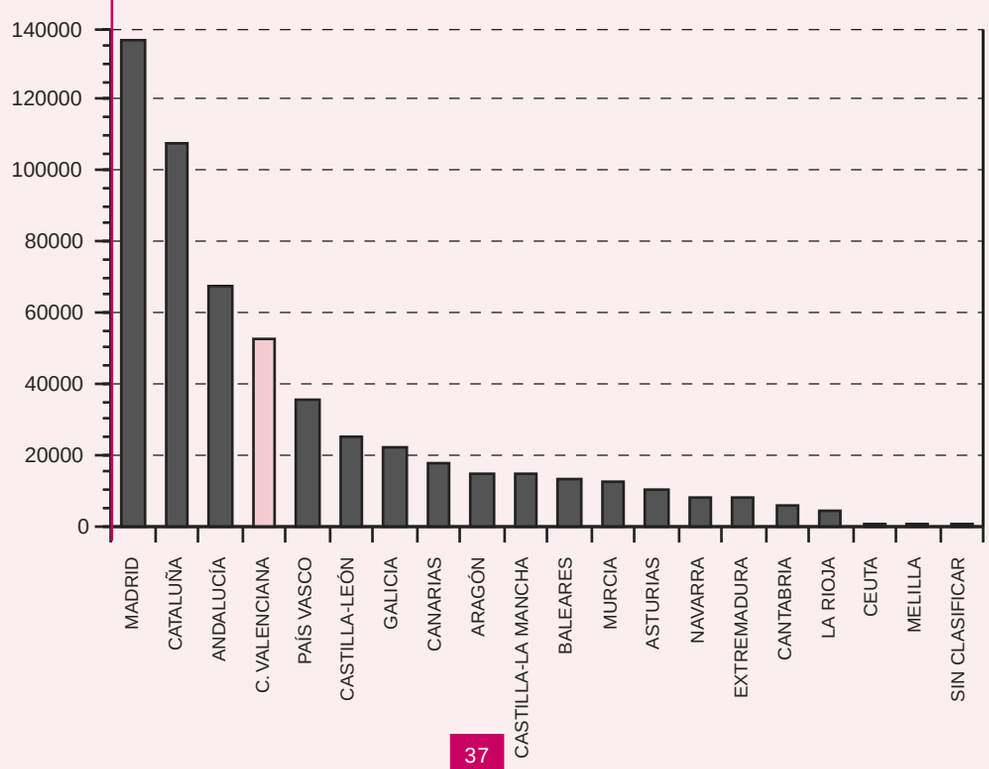

III. CRÉDITOS. DETALLE DE LA DISTRIBUCIÓN TERRITORIAL Y SECTORIAL

CUADRO III.2.1

CUOTAS DE MERCADO
DETALLE DE PROVINCIAS Y AGREGADOS

(Datos referidos a 31 de diciembre de 2000)

	ALICANTE	CASTELLÓN	VALENCIA	COMUNIDAD VALENCIANA	ESPAÑA
	%	%	%	%	%
BANCOS	46,92	42,90	44,74	45,15	52,02
Sector Público	52,85	50,53	63,97	61,10	56,04
Sector Privado	46,73	42,67	43,11	44,19	51,80
CAJAS DE AHORROS	48,69	41,10	45,52	45,88	43,21
Sector Público	42,39	30,56	33,90	35,11	42,39
Sector Privado	48,90	41,42	46,51	46,54	43,26
Autóctonas	36,16	30,05	32,54	33,31	4,58
Sector Público	30,73	18,51	23,41	24,30	3,27
Sector Privado	36,34	30,41	33,31	33,85	4,65
Foráneas	12,53	11,04	12,98	12,58	38,63
Sector Público	11,66	12,06	10,50	10,81	39,12
Sector Privado	12,56	11,01	13,19	12,69	38,60
COOPERATIVAS DE CRÉDITO	4,39	16,00	9,74	8,96	4,77
Sector Público	4,75	18,91	2,12	3,79	1,58
Sector Privado	4,38	15,91	10,38	9,27	4,94

GRÁFICO III.2.1

CRÉDITOS. SITUACIÓN CUOTAS DE MERCADO

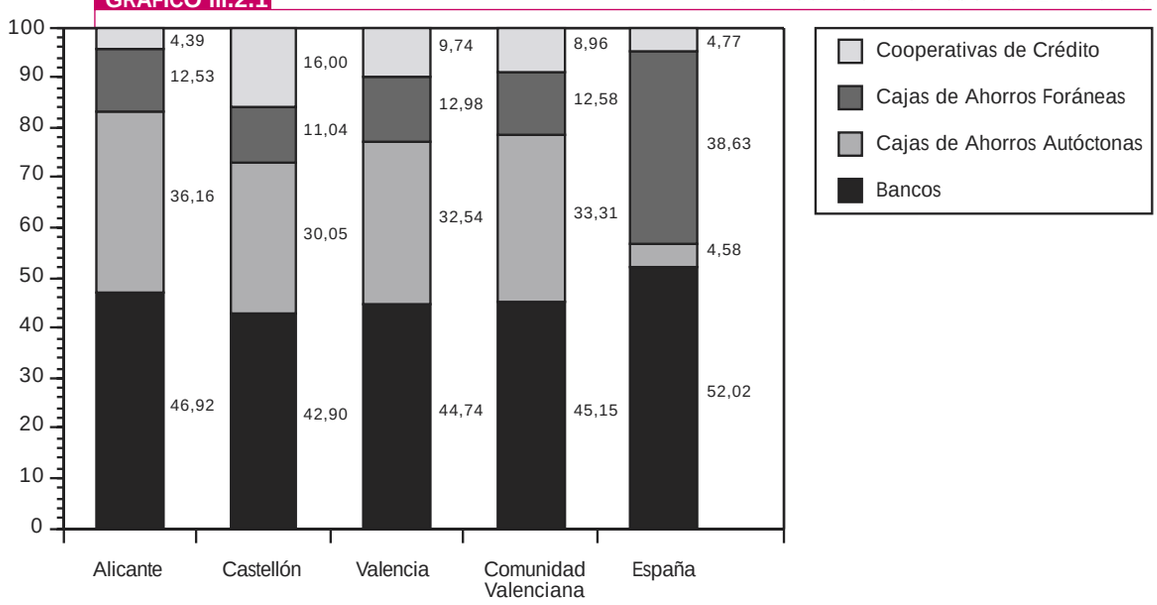

III. CRÉDITOS. DETALLE DE LA DISTRIBUCIÓN TERRITORIAL Y SECTORIAL

CUADRO III.2.2 — CUOTAS DE MERCADO. EVOLUCIÓN DEL AGREGADO COMUNIDAD VALENCIANA

(Datos referidos al final del correspondiente año)

	BANCOS (1)	CAJAS DE AHORROS			COOPERATIVAS DE CRÉDITO
		Total	Autóctonas (3) y (4)	Foráneas (2)	
	%	%	%	%	%
1991	54,49	38,69	34,51	4,18	6,82
1992	52,70	39,54	33,88	5,66	7,77
1993	49,96	42,26	35,82	6,44	7,78
1994	53,11	39,34	32,62	6,72	7,55
1995	51,28	40,77	33,62	7,15	7,95
1996	49,76	41,75	34,14	7,61	8,49
1997	46,85	44,43	34,66	9,78	8,72
1998	46,34	44,72	33,97	10,75	8,95
1999	46,11	44,86	33,37	11,50	9,03
2000	45,15	45,88	33,31	12,58	8,96

GRÁFICO III.2.2 — CRÉDITOS. EVOLUCIÓN CUOTAS DE MERCADO

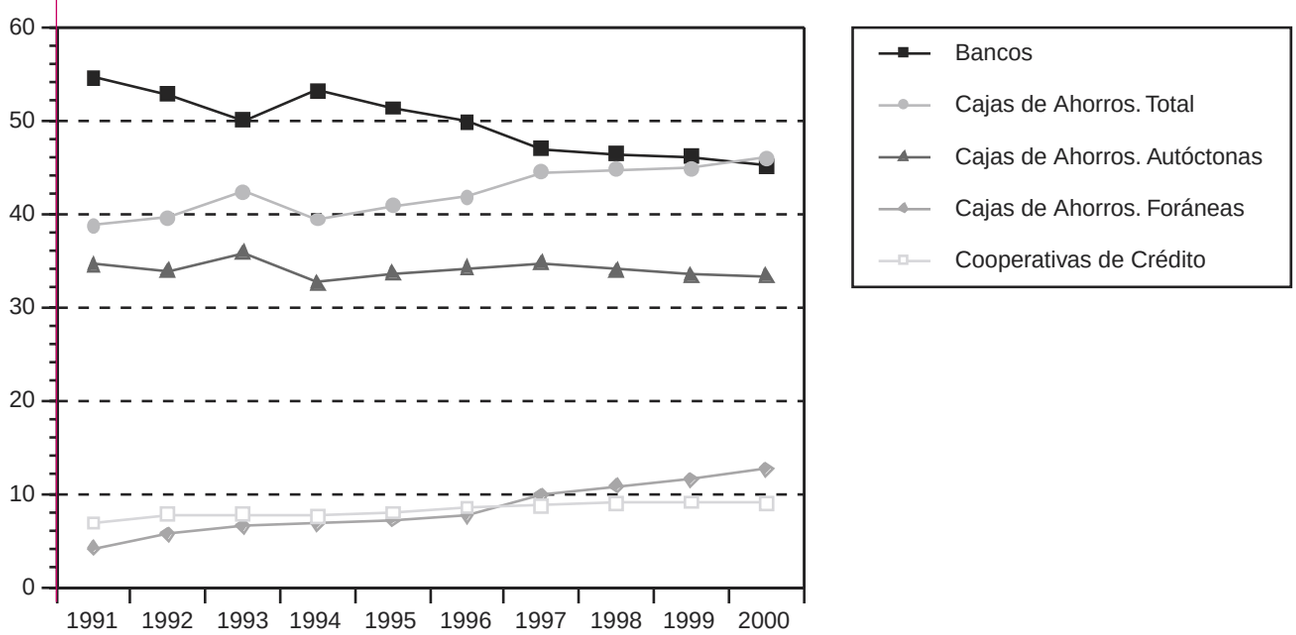

(1) Incluye a las Entidades Oficiales de Crédito (Bco. Crédito Local, Bco. Hipotecario de España y Bco. de Crédito Agrícola), a partir de 1994, inclusive.
(2) En el ejercicio 1997, se integraron las redes de oficinas de Altae Banco y el Banco de la Exportación en Caja Madrid y Caja Cataluña, respectivamente.
(3) En 1998, se integraron las redes de oficina de Abbey National Bank y del Banco Sanpaolo en la Caja de Ahorros del Mediterráneo.
(4) En 1999, se integró la red de oficinas del Sindibank en Bancaja.

III. CRÉDITOS. DETALLE DE LA DISTRIBUCIÓN TERRITORIAL Y SECTORIAL

CUADRO III.3.1 TASAS DE DISTRIBUCIÓN TERRITORIAL. DETALLES POR PROVINCIAS Y AGREGADO

(Datos referidos a 31 de diciembre de 2000)

	ALICANTE	CASTELLÓN	VALENCIA	COMUNIDAD VALENCIANA
	% Distribución Alicante / CV	% Distribución Castellón / CV	% Distribución Valencia / CV	% Participación C. Valenciana / España
TOTAL SISTEMA BANCARIO	30,62	13,74	55,65	9,51
Sector Público	17,03	7,26	75,71	10,49
Sector Privado	31,44	14,13	54,43	9,45
BANCOS	31,82	13,05	55,13	8,25
Sector Público	14,73	6,00	79,26	11,44
Sector Privado	33,25	13,64	53,11	8,06
CAJAS DE AHORROS	32,49	12,30	55,21	10,10
Sector Público	20,57	6,32	73,11	8,69
Sector Privado	33,03	12,58	54,39	10,17
Autóctonas	33,24	12,39	54,37	7,33
Sector Público	21,55	5,53	72,93	6,01
Sector Privado	33,75	12,69	53,56	7,40
Foráneas	30,50	12,06	57,44	2,77
Sector Público	18,38	8,10	73,53	2,68
Sector Privado	31,13	12,27	56,61	2,77
COOPERATIVAS DE CRÉDITO	14,99	24,53	60,48	17,87
Sector Público	21,36	36,22	42,42	25,18
Sector Privado	14,83	24,24	60,93	17,74

III. CRÉDITOS. DETALLE DE LA DISTRIBUCIÓN TERRITORIAL Y SECTORIAL

CUADRO III.3.2 — TASAS DE PARTICIPACIÓN TERRITORIAL COMUNIDAD VALENCIANA / ESPAÑA. EVOLUCIÓN

(Datos referidos al final del correspondiente año)

	TOTAL C.V. / ESPAÑA	BANCOS	CAJAS DE AHORROS			COOPERATIVAS DE CRÉDITO
			Total	Autóctonas	Foráneas	
	%	%	%	%	%	%
1991	8,32	7,12	9,67	8,62	1,04	18,75
1992	8,37	7,26	9,20	7,88	1,32	19,82
1993	8,30	7,09	9,19	7,79	1,40	18,83
1994	8,59	7,76	8,97	7,44	1,53	18,41
1995	8,71	7,69	9,30	7,67	1,63	18,20
1996	8,78	7,67	9,41	7,70	1,72	18,31
1997	8,73	7,36	9,67	7,54	2,13	17,50
1998	9,02	7,70	9,79	7,44	2,35	17,81
1999	9,49	8,19	10,17	7,56	2,61	18,16
2000	9,51	8,25	10,10	7,33	2,77	17,87

GRÁFICO III.3.2 — CRÉDITOS. EVOLUCIÓN CUOTAS DE MERCADO

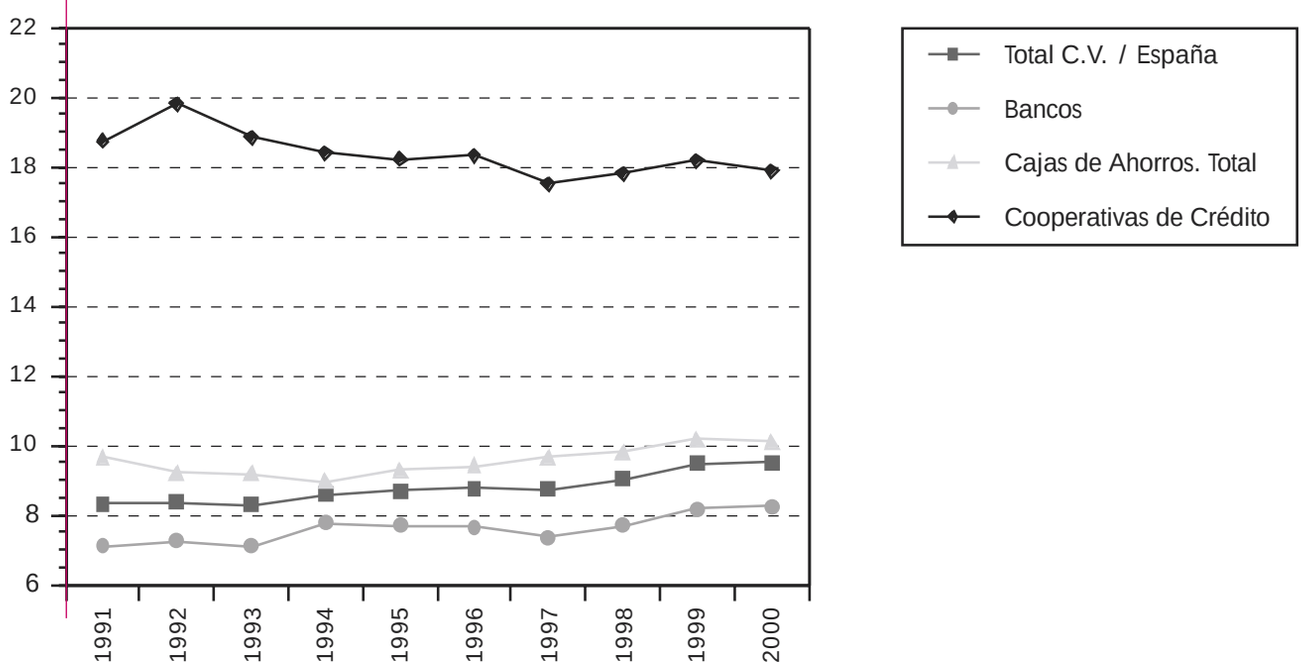

III. CRÉDITOS. DETALLE DE LA DISTRIBUCIÓN TERRITORIAL Y SECTORIAL

CUADRO III.4.1 TASAS DE VARIACIÓN ANUAL. DETALLE POR PROVINCIAS Y AGREGADOS

(Datos referidos a 31 de diciembre de 2000)

	ALICANTE	CASTELLÓN	VALENCIA	COMUNIDAD VALENCIANA	ESPAÑA
	%	%	%	%	%
TOTAL SISTEMA BANCARIO	20,58	20,09	13,93	16,73	16,48
Sector Público	-8,23	-2,28	-2,17	-3,26	0,29
Sector Privado	21,84	20,96	15,54	18,21	17,52
BANCOS	15,02	18,42	12,99	14,32	13,45
Sector Público	-27,23	-6,01	3,59	-3,05	-8,34
Sector Privado	17,56	19,57	14,29	16,06	15,07
CAJAS DE AHORROS	27,83	21,27	14,53	19,38	20,20
Sector Público	29,83	-8,69	-12,70	-6,11	14,33
Sector Privado	27,78	22,20	16,77	20,88	20,53
Autóctonas	25,86	19,65	10,83	16,52	19,37
Sector Público	35,67	-12,23	-16,39	-8,59	-11,21
Sector Privado	25,61	20,48	13,01	17,93	20,97
Foráneas	33,89	25,92	25,00	27,70	20,30
Sector Público	16,58	-2,68	-3,17	-0,01	17,14
Sector Privado	34,50	27,20	27,49	29,55	20,48
COOPERATIVAS DE CRÉDITO	8,38	21,66	15,54	15,82	17,72
Sector Público	29,04	25,21	30,70	28,31	5,18
Sector Privado	7,76	21,53	15,31	15,54	17,97

II. CRÉDITOS. DETALLE DE LA DISTRIBUCIÓN TERRITORIAL Y SECTORIAL

CUADRO III.4.2 — TASAS DE VARIACIÓN ANUAL. EVOLUCIÓN DEL AGREGADO COMUNIDAD VALENCIANA

(Datos referidos al final del correspondiente año)

	TOTAL C.V. / ESPAÑA	BANCOS	CAJAS DE AHORROS			COOPERATIVAS DE CRÉDITO
			Total	Autóctonas	Foráneas	
	%	%	%	%	%	%
1991	18,26	18,82	15,20	14,71	19,44	33,40
1992	9,46	5,87	11,85	7,46	48,08	24,56
1993	2,81	-2,53	9,88	8,68	17,07	3,06
1994	18,07	25,53	9,91	7,52	23,17	14,52
1995	8,73	4,98	12,69	12,07	15,73	14,46
1996	9,58	6,33	12,20	11,27	16,59	17,06
1997	11,50	4,96	18,68	13,20	43,24	14,50
1998	18,12	16,83	18,87	15,76	29,89	21,20
1999	19,46	18,87	19,85	17,35	27,76	20,58
2000	16,73	14,32	19,38	16,52	27,70	15,82

GRÁFICO III.4.2 — CRÉDITOS. EVOLUCIÓN TASAS DE VARIACIÓN

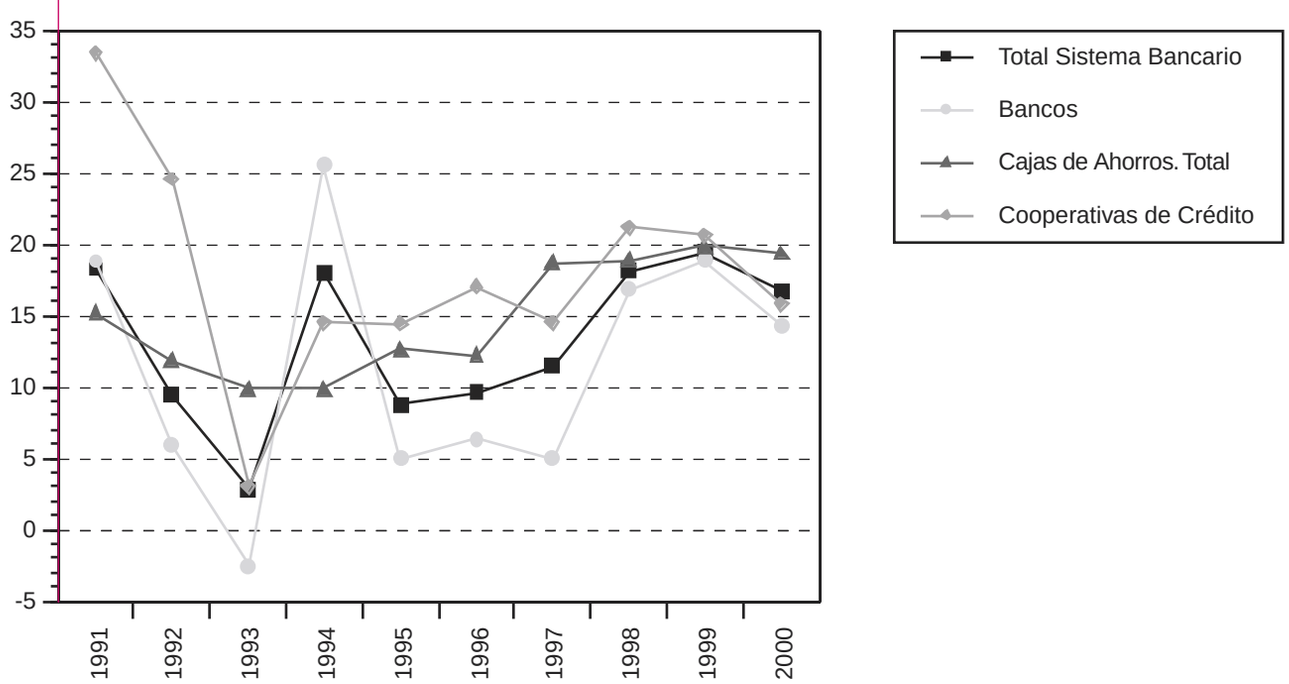

IV. OFICINAS. DETALLE DE LA DISTRIBUCIÓN TERRITORIAL Y SECTORIAL

IV. OFICINAS. DETALLE DE LA DISTRIBUCIÓN TERRITORIAL Y SECTORIAL.

CUADRO IV.1 — EVOLUCIÓN DEL NÚMERO DE OFICINAS POR PROVINCIAS Y AGREGADOS

	ALICANTE	CASTELLÓN	VALENCIA	COMUNIDAD VALENCIANA	ESPAÑA	% C.V. / ESPAÑA
TOTAL SISTEMA BANCARIO						
1991	1.359	508	1.975	3.842	34.873	11,02
1992	1.358	519	2.030	3.907	35.476	11,01
1993	1.292	509	2.056	3.857	35.240	10,94
1994	1.265	514	2.060	3.839	35.591	10,79
1995	1.275	534	2.064	3.873	36.251	10,68
1996	1.275	559	2.118	3.952	37.079	10,66
1997	1.287	563	2.146	3.996	37.634	10,62
1998	1.323	570	2.205	4.098	38.639	10,61
1999	1.355	561	2.185	4.101	38.986	10,52
2000	1.350	572	2.160	4.082	38.967	10,48
BANCOS (1) (2)						
1991	649	246	1.035	1.930	17.824	10,83
1992	666	245	1.054	1.965	18.058	10,88
1993	646	236	1.038	1.920	17.636	10,89
1994	624	235	1.034	1.893	17.557	10,78
1995	641	240	1.066	1.947	17.842	10,91
1996	626	245	1.047	1.918	17.674	10,85
1997	619	236	977	1.832	17.530	10,45
1998	625	229	972	1.826	17.450	10,46
1999	627	216	930	1.773	16.905	10,49
2000	593	205	850	1.648	15.811	10,42

(1) Incluye al Banco de Crédito Local, Banco Hipotecario de España y Banco de Crédito Agrícola, desde 1994, inclusive.
(2) En 1997, se integraron las redes de oficinas de Altae Banco y del Banco de la Exportación en Caja Madrid y Caja Cataluña, respectivamente.

Nota: Datos referidos al final del correspondiente año
Fuente: Banco de España. (Boletín Estadístico)

IV. OFICINAS. DETALLE DE LA DISTRIBUCIÓN TERRITORIAL Y SECTORIAL. (continuación)

CUADRO VI.1 — EVOLUCIÓN DEL NÚMERO DE OFICINAS POR PROVINCIAS Y AGREGADOS

	ALICANTE	CASTELLÓN	VALENCIA	COMUNIDAD VALENCIANA	ESPAÑA	% C.V. / ESPAÑA
CAJAS DE AHORROS						
1991	568	161	681	1.410	14.031	10,05
1992	548	170	701	1.419	14.291	9,93
1993	501	166	730	1.397	14.485	9,64
1994	500	171	734	1.405	14.880	9,44
1995	491	181	702	1.374	15.214	9,03
1996	502	200	763	1.465	16.094	9,10
1997	514	208	848	1.570	16.636	9,44
1998	539	219	915	1.673	17.582	9,52
1999	567	214	927	1.708	18.337	9,31
2000	594	224	969	1.787	19.268	9,27
AUTÒCTONAS (3) (4)						
1991	483	145	582	1.210	1.409	8,62
1992	442	147	626	1.215	1.412	8,50
1993	399	140	574	1.113	1.308	7,68
1994	379	142	570	1.091	1.289	7,33
1995	368	148	566	1.082	1.291	7,11
1996	361	154	571	1.086	1.297	6,75
1997	361	154	575	1.090	1.318	6,55
1998	366	159	575	1.100	1.461	6,26
1999	372	147	561	1.080	1.504	5,89
2000	373	148	562	1.083	1.575	5,62

(3) En 1998, se integraron las redes de oficinas del Abbey National Bank y del Banco Sanpaolo en la Caja de Ahorros del Mediterráneo.
(4) En 1999, se integró la red de oficinas del Sindibank en Bancaja

FORÁNEAS (5)						
1991	85	16	99	200	12.622	1,43
1992	106	23	75	204	12.879	1,43
1993	102	26	156	284	13.177	1,96
1994	121	29	164	314	13.591	2,11
1995	123	33	136	292	13.923	1,92
1996	141	46	192	379	14.797	2,35
1997	153	54	273	480	15.318	2,89
1998	173	60	340	573	16.121	3,26
1999	195	67	366	628	16.833	3,42
2000	221	76	407	704	17.693	3,65

(5) En 1997, se integraron las redes de oficinas de Altae Banco y del Banco de la Exportación en Caja Madrid y Caja Cataluña, respectivamente.

Nota: Datos referidos al final del correspondiente año
Fuente: Banco de España. (Boletín Estadístico)

IV. OFICINAS. DETALLE DE LA DISTRIBUCIÓN TERRITORIAL Y SECTORIAL. (continuación)

CUADRO VI.1 — EVOLUCIÓN DEL NÚMERO DE OFICINAS POR PROVINCIAS Y AGREGADOS

COOPERATIVAS DE CRÉDITO	ALICANTE	CASTELLÓN	VALENCIA	COMUNIDAD VALENCIANA	ESPAÑA	% C.V. / ESPAÑA
1991	142	101	259	502	3.018	16,63
1992	144	104	275	523	3.127	16,73
1993	145	107	288	540	3.119	17,31
1994	141	108	292	541	3.154	17,15
1995	143	113	296	552	3.195	17,28
1996	147	114	308	569	3.311	17,19
1997	154	119	321	594	3.468	17,13
1998	159	122	318	599	3.607	16,61
1999	161	131	328	620	3.744	16,56
2000	163	143	341	647	3.888	16,64

Nota: Datos referidos al final del correspondiente año
Fuente: Banco de España. (Boletín Estadístico)

GRÁFICO IV.1 — EVOLUCIÓN Nº DE OFICINAS EN LA COMUNIDAD VALENCIANA

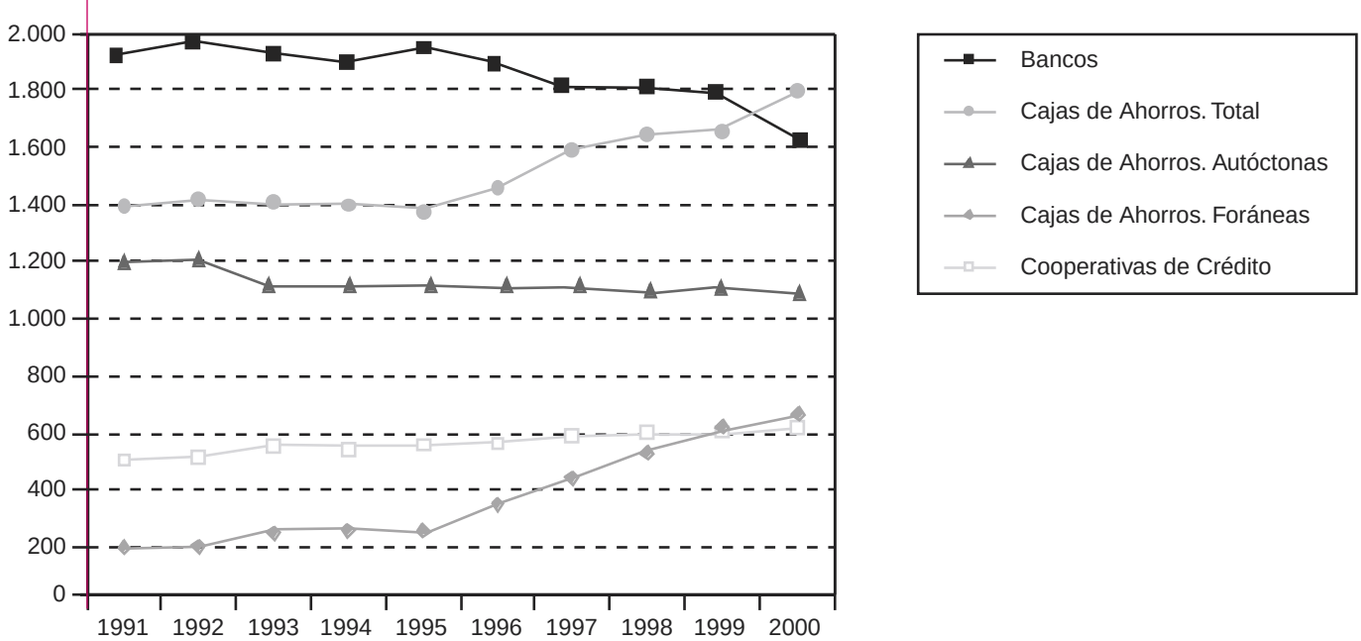

ANEXO. ENTIDADES DE DEPÓSITO CON SEDE SOCIAL EN LA COMUNIDAD VALENCIANA

RANKING SEGÚN DEPÓSITOS Y CRÉDITOS

(Datos referidos a 31 de diciembre de 2000, en millones de pesetas)

ENTDIDAD	DEPÓSITOS (1)	RK	CRÉDITOS (2)	RK
CAJA DE AHORROS DEL MEDITERRÁNEO	2.106.343	1	2.022.398	2
BANCAJA	1.907.233	2	2.147.537	1
BANCO DE VALENCIA	478.739	3	535.228	3
C. R. VALENCIA	305.801	4	319.591	4
C. R. CREDICOOP	88.105	5	61.015	6
C. R. CENTRAL ORIHUELA	64.452	6	47.989	9
C. R. LA VALENCIA CASTELLANA	61.747	7	50.954	7
C. R. TORRENT	57.838	8	49.360	8
CAJA DE AHORROS DE ONTINYENT	57.377	9	61.413	5
C. R. ALICANTE	53.673	10	42.426	10
CAIXA POPULAR	39.352	11	30.812	11
C. R. SAN ISIDRO CASTELLÓN	27.639	12	20.104	13
C. R. CATÓLICO AGRARIA	26.045	13	17.166	14
C. C. ALTEA	21.480	14	15.315	16
CAJA DE AHORROS DE CARLET	20.844	15	20.789	12
C. R. SAN ISIDRO VALL DE UXÓ	20.607	16	17.022	15
C. R. SAN JOSÉ BURRIANA	17.937	17	11.564	18
C. R. ALGEMESÍ	15.890	18	10.753	19
C. R. NTRA. SRA. ESPERANZA ONDA	15.407	19	11.614	17
C. R. SAN JOSÉ ALCORA	14.434	20	5.606	29
C. R. SAN JOSÉ ALMASSORA	14.379	21	8.595	20
C. C. CALLOSA	13.665	22	6.661	24
C. C. PETREL	12.603	23	7.785	21
C. R. SAN JOSÉ NULES	9.182	24	5.719	28
C. R. SANT ISIDRE BENICARLÓ	8.636	25	5.741	27
C. R. L'ALCÚDIA	8.135	26	7.450	22
C. R. CHESTE	7.233	27	6.471	25
C. R. SAN VTE. FERRER VALL DE UXÓ	7.150	28	7.217	23
C. R. ALGINET	6.540	29	4.960	31
C. R. ALQUERÍAS NIÑO PERDIDO	6.495	30	6.334	26
C. R. EL SALVADOR VINARÓS	6.248	31	5.211	30
C. R. ALBAL	5.955	32	3.750	34
C. R. TURÍS	4.996	33	3.778	32
CAJA DE ELCHE	4.788	34	3.757	33
C. R. BETXÍ	4.466	35	3.421	35
C. R. VILLAR	4.035	36	2.454	36
C. R. SANT JOSEP DE VILAVELLA	4.016	37	2.062	39
C. R. SAN ISIDRO COVES DE VINROMÀ	3.344	38	561	42
C. R. "LOS SANTOS DE LA PIEDRA" DE ALBALAT DELS SORELLS	3.219	39	2.322	37
C. R. CASINENSE	2.597	40	2.163	38
C. R. SAN ROQUE ALMENARA	2.044	41	1.357	41
C. R. LA JUNQUERA CHILCHES	1.835	42	1.616	40
C. R. SAN ISIDRO VILAFAMÉS	1.669	43	418	43
PROMOBANC	2	44	0	44
TOTAL	**5.544.177**		**5.598.459**	

(1) Epígrafe "2. Débitos a clientes" del pasivo en el Balance Público
(2) Epígrafe "4. Créditos sobre clientes" del activo en el Balance Público
C.R.: Caja Rural
C.C.: Caja de Crédito

ANEXO. ENTIDADES DE DEPÓSITO CON SEDE SOCIAL EN LA COMUNIDAD VALENCIANA

RANKING SEGÚN DEPÓSITOS Y CRÉDITOS

(Datos referidos a 31 de diciembre de 2000, en miles de euros)

ENTDIDAD	DEPÓSITOS (1)	RK	CRÉDITOS (2)	RK
CAJA DE AHORROS DEL MEDITERRÁNEO	12.659.378	1	12.154.858	
BANCAJA	11.462.701	2	12.906.955	1
BANCO DE VALENCIA	2.877.279	3	3.216.785	3
C. R. VALENCIA	1.837.901	4	1.920.782	4
C. R. CREDICOOP	529.523	5	366.706	6
C. R. CENTRAL ORIHUELA	387.367	6	288.420	9
C. R. LA VALENCIA CASTELLANA	371.107	7	306.240	7
C. R. TORRENT	347.614	8	296.660	8
CAJA DE AHORROS DE ONTINYENT	344.845	9	369.100	5
C. R. ALICANTE	322.580	10	254.983	10
CAIXA POPULAR	236.513	11	185.186	11
C. R. SAN ISIDRO CASTELLÓN	166.111	12	120.830	13
C. R. CATÓLICO AGRARIA	156.533	13	103.169	14
C. C. ALTEA	129.099	14	92.046	16
CAJA DE AHORROS DE CARLET	125.272	15	124.945	12
C. R. SAN ISIDRO VALL DE UXÓ	123.851	16	102.302	15
C. R. SAN JOSÉ BURRIANA	107.805	17	69.504	18
C. R. ALGEMESÍ	95.498	18	64.626	19
C. R. NTRA. SRA. ESPERANZA ONDA	92.599	19	69.801	17
C. R. SAN JOSÉ ALCORA	86.749	20	33.693	29
C. R. SAN JOSÉ ALMASSORA	86.422	21	51.657	20
C. C. CALLOSA	82.127	22	40.035	24
C. C. PETREL	75.744	23	46.786	21
C. R. SAN JOSÉ NULES	55.184	24	34.371	28
C. R. SANT ISIDRE BENICARLÓ	51.905	25	34.506	27
C. R. L'ALCÚDIA	48.890	26	44.773	22
C. R. CHESTE	43.474	27	38.889	25
C. R. SAN VTE. FERRER VALL DE UXÓ	42.971	28	43.378	23
C. R. ALGINET	39.304	29	29.812	31
C. R. ALQUERÍAS NIÑO PERDIDO	39.034	30	38.071	26
C. R. EL SALVADOR VINARÓS	37.553	31	31.318	30
C. R. ALBAL	35.792	32	22.536	34
C. R. TURÍS	30.027	33	22.709	32
CAJA DE ELCHE	28.779	34	22.579	33
C. R. BETXÍ	26.843	35	20.561	35
C. R. VILLAR	24.253	36	14.746	36
C. R. SANT JOSEP VILAVELLA	24.136	37	12.395	39
C. R. SAN ISIDRO COVES DE VINROMÀ	20.100	38	3.373	42
C. R. "LOS SANTOS DE LA PIEDRA" DE ALBALAT DELS SORELLS	19.345	39	13.955	37
C. R. CASINENSE	15.610	40	13.001	38
C. R. SAN ROQUE ALMENARA	12.287	41	8.154	41
C. R. LA JUNQUERA CHILCHES	11.027	42	9.711	40
C. R. SAN ISIDRO VILAFAMÉS	10.033	43	2.511	43
PROMOBANC	12	44	0	44
TOTAL	**33.321.177**		**33.647.418**	

(1) Epígrafe "2. Débitos a clientes" del pasivo en el Balance Público
(2) Epígrafe "4. Créditos sobre clientes" del activo en el Balance Público
C.R.: Caja Rural
C.C.: Caja de Crédito

Bancos

1.2 ÓRGANOS DE GOBIERNO Y OTROS DATOS RELEVANTES

BANCO DE PROMOCIÓN DE NEGOCIOS, S.A. (PROMOBANC)
GRUPO: BBVA

Domicilio Social: Pintor Sorolla, 11
Localidad: Valencia
Teléfono: 96 351 84 78

Provincia: Valencia
Fax: 96 351 89 46

CP: 46002
Código Municipio: 46.15.250

Fecha de Creación: 16 de diciembre de 1972

Consejo de Administración y Dirección General a 31-12-00

CARGO	PERSONA
PRESIDENTE	D. DOMINGO GARCÍA VALERIO
CONSEJERO	D. JOSÉ FÉLIX GUERRICABEITIA IGÁRTUA
CONSEJERO	D. MARTÍN PALOMO MOHEDANO
CONSEJERO	D. MIREN JOSUNE BASABE PUNTOX
CONSEJERO- SECRETARIO	D. JUAN GARCÍA MUÑOZ

Datos al 31-12-00

Cotización Media 2000 (en pesetas)

Bolsa de Valencia:	1.023
Valor Nominal:	270
Nº Accionistas:	76

Nº de Oficinas y Cajeros

Comunidad Valenciana:	1
Resto España:	0
Extranjero:	0
Total	**1**
Cajeros Automáticos:	0

Nº de Empleados por Categorías

Jefes:	0
Titulados:	0
Oficiales Admvos:	0
Auxiliares Admvos:	0
Subalternos:	0
Otros:	0
Total	**0**

BANCO DE VALENCIA, S.A.
GRUPO: BANCAJA

Domicilio Social: Pintor Sorolla, 2
Localidad: Valencia
Teléfono: 96 398 45 00

Provincia: Valencia
Fax: 96 398 45 69

CP: 46002
Código Municipio: 46.15.250

Fecha de Creación: 20 de Marzo de 1900

Consejo de Administración y Dirección General a 31-12-00

CARGO	PERSONA	REPRESENTANTE
PRESIDENTE	CAJA DE AHORROS DE VALENCIA, CASTELLÓN Y ALICANTE, BANCAJA	D. JULIO DE MIGUEL AYNAT
VICEPRESIDENTE	D.JUAN LLADRÓ DOLZ	
VICEPRESIDENTE	CORREDURÍA ESPECIALIZADA DE SEGUROS DEL GRUPO BANCAJA, ASEVAL Y COSEVAL "SEGURVAL", S.A.	D. ANTONIO JOSÉ TIRADO JIMÉNEZ
CONSEJERO DELEGADO	VALENCIANA DE INVERSIONES MOBILIARIAS, S.A.	D. DOMINGO PARRA SORIA
SECRETARIO NO CONSEJERO	D. VICENTE R. AÑÓN CALABUIG	
VOCAL	D. ÁLVARO NOGUERA GIMÉNEZ	
VOCAL	D. MANUEL GALINDO DE CASANOVA	
VOCAL	ASEGURADORA VALENCIANA SDAD.ANÓNIMA DE SEGUROS Y REASEGUROS	Dª Mª DOLORES BOLUDA VILLALONGA
VOCAL	D. ANTONIO MUÑOZ ARMERO	
VOCAL	COSEVAL, SDAD. DE AGENCIA DE SEGUROS DE CAJA DE AHORROS DE VALENCIA, CASTELLÓN Y ALICANTE, BANCAJA	D. JESÚS MURCIA LACAL
VOCAL	D. JOSÉ VICENTE ROYO CERDÁ	
VOCAL	D. CELESTINO AZNAR TENA	
VOCAL	D. JUAN ANTONIO GIRONA NOGUERA	
VOCAL	Dª Mª IRENE GIRONA NOGUERA	
VOCAL	D. JUAN NICASIO ORDÓÑEZ DÍAZ	
VOCAL	CARTERA DE INMUEBLES, S.A.	D. EMILIO TORTOSA COSME
VOCAL	GRUPO BANCAJA CENTRO DE ESTUDIOS, S.A.	D. JOSÉ FERNANDO GARCÍA CHECA
VOCAL	D. JOSÉ SEGURA ALMODÓVAR	

Datos al 31-12-00

Cotización Media 2000 (en pesetas)

Mercado Continuo:	1.448
Valor Nominal:	166,386
Nº Accionistas:	28.460

Nº de Oficinas y Cajeros

Comunidad Valenciana:	232
Resto España:	15
Extranjero:	0
Total	**247**
Cajeros Automáticos:	230

Nº de Empleados por Categorías

Jefes:	772
Titulados:	5
Oficiales Admvos:	351
Auxiliares Admvos:	75
Subalternos:	10
Otros:	0
Total	**1.213**

Bancos Foráneos que operan en la Comunidad Valenciana

(Datos referidos a 31 de diciembre de 2000)

ENTIDAD	Nº OFICINAS			
	Alicante	Castellón	Valencia	Comunidad Valenciana
Bilbao Vizcaya Argentaria	198	49	185	432
Santander Central Hispano	99	33	146	278
Español de Crédito	55	33	131	219
Popular Español	64	18	86	168
Sabadell	12	12	29	53
Deutsche Bank, S.A.E.	29	6	15	50
Zaragozano	13	3	23	39
Bankinter	19	2	16	37
Atlántico	9	6	12	27
Guipuzcoano	12	2	4	18
Solbank, Sbd	11	1	4	16
Barclays Bank	6		9	15
Pastor	2	2	7	11
Mapfre	2	1	3	6
Citibank España	1	1	3	5
Finanzia	2	1	2	5
BNP España	2	1	1	4
Finanzas e inversiones	1	1	2	4
Inversión	2	1	1	4
Luso Español	1		3	4
Pequeña y Mediana Empresa	1	1	2	4
Urquijo	1	1	2	4
Fimestic	1		2	3
Herrero	2		1	3
BBV Privanza Banco	1		1	2
Bsn Banif	1		1	2
Lloyds Bank			2	2
Murcia	1		1	2
Arab Bank			1	1
Associates Capital Corporation Plc.			1	1
Bancofar			1	1
Chase Manhattan Bank C.M.B.			1	1
Commerciale Italiana S.P.A.			1	1
Credit Suisse			1	1
Desarrollo Económico Español			1	1
Deutsche Bank Credit	1			1
Espirito Santo			1	1
Fce Bank			1	1
Fortis Bank			1	1
General Electric Capital Bank			1	1
Hbf Banco Financiero			1	1
Hsbc Bank			1	1
Sabadell Multibanca			1	1
TOTAL	**549**	**175**	**708**	**1.432**

Número de entidades: 43

Fuente: AEB. Anuario Estadístico de la Banca en España 2000.

Bancos

1.2 BALANCES DE SITUACIÓN Y CUENTAS DE PÉRDIDAS Y GANANCIAS

Balance Público
(Datos al 31-12-00, en millones de pesetas)

ACTIVO

	Promobanc	Valencia	Total
1. CAJA Y DEPÓSITOS EN BANCOS CENTRALES	1	10.101	**10.102**
1.1 Caja	0	3.481	**3.481**
1.2 Banco de España	1	6.620	**6.621**
1.3 Otros bancos centrales	0	0	**0**
2. DEUDAS DEL ESTADO	0	14.447	**14.447**
3. ENTIDADES DE CRÉDITO	5.367	91.257	**96.624**
3.1 A la vista	0	612	**612**
3.2 Otros créditos	5.367	90.645	**96.012**
4. CRÉDITOS SOBRE CLIENTES	0	535.228	**535.228**
5. OBLIGACIONES Y OTROS VALORES DE RENTA FIJA	3	9.271	**9.274**
5.1 De emisión pública	0	1.489	**1.489**
5.2 Otros emisores	3	7.782	**7.785**
Pro memoria: títulos propios	0	0	**0**
6. ACCIONES Y OTROS TÍTULOS DE RENTA VARIABLE	0	4.270	**4.270**
7. PARTICIPACIONES	0	8.565	**8.565**
7.1 En entidades de crédito	0	0	**0**
7.2 Otras participaciones	0	8.565	**8.565**
8. PARTICIPACIONES EN EMPRESAS DEL GRUPO	0	8.562	**8.562**
8.1 En entidades de crédito	0	7.848	**7.848**
8.2 Otras	0	714	**714**
9. ACTIVOS INMATERIALES	0	0	**0**
9.1 Gastos de constitución	0	0	**0**
9.2 Otros gastos amortizables	0	0	**0**
10. ACTIVOS MATERIALES	10	10.029	**10.039**
10.1 Terrenos y edificios de uso propio	0	4.236	**4.236**
10.2 Otros inmuebles	7	474	**481**
10.3 Mobiliario, instalaciones y otros	3	5.319	**5.322**
11. CAPITAL SUSCRITO NO DESEMBOLSADO	0	0	**0**
11.1 Dividendos pasivos reclamados no desembolsados	0	0	**0**
11.2 Resto	0	0	**0**
12. ACCIONES PROPIAS	0	0	**0**
Pro memoria: nominal	0	0	**0**
13. OTROS ACTIVOS	135	27.317	**27.452**
14. CUENTAS DE PERIODIFICACIÓN	0	3.607	**3.607**
15. PÉRDIDAS DEL EJERCICIO	0	0	**0**
TOTAL ACTIVO	**5.516**	**722.654**	**728.170**

Balance Público
(Datos al 31-12-00, en millones de pesetas)

PASIVO

	Promobanc	Valencia	Total
1. ENTIDADES DE CRÉDITO	0	143.419	**143.419**
1.1 A la vista	0	145	**145**
1.2 A plazo o con preaviso	0	143.274	**143.274**
2. DÉBITOS A CLIENTES	2	478.739	**478.741**
2.1 Depósitos de ahorro	0	420.112	**420.112**
2.1.1 A la vista	0	226.673	**226.673**
2.1.2 A plazo	2	193.439	**193.441**
2.2 Otros débitos	0	58.627	**58.627**
2.2.1 A la vista	0	0	**0**
2.2.2 A plazo	0	58.627	**58.627**
3. DÉBITOS REPRESENTADOS POR VALORES NEGOCIABLES	0	8.000	**8.000**
3.1 Bonos y obligaciones en circulación	0	8.000	**8.000**
3.2 Pagarés y otros valores	0	0	**0**
4. OTROS PASIVOS	76	20.371	**20.447**
5. CUENTAS DE PERIODIFICACIÓN	0	4.284	**4.284**
6. PROVISIONES PARA RIESGOS Y CARGAS	0	15.044	**15.044**
6.1 Fondo de pensionistas	0	13.238	**13.238**
6.2 Provisión para impuestos	0	0	**0**
6.3 Otras provisiones	0	1.806	**1.806**
6 bis FONDO PARA RIESGOS GENERALES	0	0	**0**
7. BENEFICIOS DEL EJERCICIO	156	8.100	**8.256**
8. PASIVOS SUBORDINADOS	0	0	**0**
9. CAPITAL SUSCRITO	2.336	14.545	**16.881**
10. PRIMAS DE EMISIÓN	0	2.102	**2.102**
11. RESERVAS	2.946	26.578	**29.524**
12. RESERVAS DE REVALORIZACIÓN	0	1.472	**1.472**
13. RESULTADOS DE EJERCICIOS ANTERIORES	0	0	**0**
TOTAL PASIVO	**5.516**	**722.654**	**728.170**

CUENTAS DE ORDEN

	Promobanc	Valencia	Total
1. PASIVOS CONTINGENTES	7	95.727	**95.734**
1.1 Redescuento, endosos y aceptaciones	0	18.008	**18.008**
1.2 Activos afectos a diversas obligaciones	0	0	**0**
1.3 Fianzas, avales y cauciones	7	72.464	**72.471**
1.4 Otros pasivos contingentes	0	5.255	**5.255**
2. COMPROMISOS	0	99.478	**99.478**
2.1 Cesiones temporales con opción de recompra	0	0	**0**
2.2 Disponibles por terceros	0	99.453	**99.453**
2.3 Otros compromisos	0	25	**25**
TOTAL CUENTAS DE ORDEN	**7**	**195.205**	**195.212**

Balance Público
(Datos al 31-12-00, en miles de euros))

ACTIVO

	Promobanc	Valencia	Total
1. CAJA Y DEPÓSITOS EN BANCOS CENTRALES	6	60.708	**60.714**
1.1 Caja	0	20.921	**20.921**
1.2 Banco de España	6	39.787	**39.793**
1.3 Otros bancos centrales	0	0	**0**
2. DEUDAS DEL ESTADO	0	86.828	**86.828**
3. ENTIDADES DE CRÉDITO	32.256	548.466	**580.722**
3.1 A la vista	0	3.678	**3.678**
3.2 Otros créditos	32.256	544.787	**577.044**
4. CRÉDITOS SOBRE CLIENTES	0	3.216.785	**3.216.785**
5. OBLIGACIONES Y OTROS VALORES DE RENTA FIJA	18	55.720	**55.738**
5.1 De emisión pública	0	8.949	**8.949**
5.2 Otros emisores	18	46.771	**46.789**
Pro memoria: títulos propios	0	0	**0**
6. ACCIONES Y OTROS TÍTULOS DE RENTA VARIABLE	0	25.663	**25.663**
7. PARTICIPACIONES	0	51.477	**51.477**
7.1 En entidades de crédito	0	0	**0**
7.2 Otras participaciones	0	51.477	**51.477**
8. PARTICIPACIONES EN EMPRESAS DEL GRUPO	0	51.459	**51.459**
8.1 En entidades de crédito	0	47.167	**47.167**
8.2 Otras	0	4.291	**4.291**
9. ACTIVOS INMATERIALES	0	0	**0**
9.1 Gastos de constitución	0	0	**0**
9.2 Otros gastos amortizables	0	0	**0**
10. ACTIVOS MATERIALES	60	60.276	**60.336**
10.1 Terrenos y edificios de uso propio	0	25.459	**25.459**
10.2 Otros inmuebles	42	2.849	**2.891**
10.3 Mobiliario, instalaciones y otros	18	31.968	**31.986**
11. CAPITAL SUSCRITO NO DESEMBOLSADO	0	0	**0**
11.1 Dividendos pasivos reclamados no desembolsados	0	0	**0**
11.2 Resto	0	0	**0**
12. ACCIONES PROPIAS	0	0	**0**
Pro memoria: nominal	0	0	**0**
13. OTROS ACTIVOS	811	164.178	**164.990**
14. CUENTAS DE PERIODIFICACIÓN	0	21.679	**21.679**
15. PÉRDIDAS DEL EJERCICIO	0	0	**0**
TOTAL ACTIVO	**33.152**	**4.343.238**	**4.376.390**

Balance Público
(Datos al 31-12-00, en miles de euros)

PASIVO

	Promobanc	Valencia	Total
1. ENTIDADES DE CRÉDITO	0	861.966	**861.966**
1.1 A la vista	0	871	**871**
1.2 A plazo o con preaviso	0	861.094	**861.094**
2. DÉBITOS A CLIENTES	12	2.877.279	**2.877.291**
2.1 Depósitos de ahorro	0	2.524.924	**2.524.924**
2.1.1 A la vista	0	1.362.332	**1.362.332**
2.1.2 A plazo	12	1.162.592	**1.162.604**
2.2 Otros débitos	0	352.355	**352.355**
2.2.1 A la vista	0	0	**0**
2.2.2 A plazo	0	352.355	**352.355**
3. DÉBITOS REPRESENTADOS POR VALORES NEGOCIABLES	0	48.081	**48.081**
3.1 Bonos y obligaciones en circulación	0	48.081	**48.081**
3.2 Pagarés y otros valores	0	0	**0**
4. OTROS PASIVOS	457	122.432	**122.889**
5. CUENTAS DE PERIODIFICACIÓN	0	25.747	**25.747**
6. PROVISIONES PARA RIESGOS Y CARGAS	0	90.416	**90.416**
6.1 Fondo de pensionistas	0	79.562	**79.562**
6.2 Provisión para impuestos	0	0	**0**
6.3 Otras provisiones	0	10.854	**10.854**
6 bis FONDO PARA RIESGOS GENERALES	0	0	**0**
7. BENEFICIOS DEL EJERCICIO	938	48.682	**49.620**
8. PASIVOS SUBORDINADOS	0	0	**0**
9. CAPITAL SUSCRITO	14.040	87.417	**101.457**
10. PRIMAS DE EMISIÓN	0	12.633	**12.633**
11. RESERVAS	17.706	159.737	**177.443**
12. RESERVAS DE REVALORIZACIÓN	0	8.847	**8.847**
13. RESULTADOS DE EJERCICIOS ANTERIORES	0	0	**0**
TOTAL PASIVO	**33.152**	**4.343.238**	**4.376.390**

CUENTAS DE ORDEN

	Promobanc	Valencia	Total
1. PASIVOS CONTINGENTES	42	575.331	**575.373**
1.1 Redescuento, endosos y aceptaciones	0	108.230	**108.230**
1.2 Activos afectos a diversas obligaciones	0	0	**0**
1.3 Fianzas, avales y cauciones	42	435.517	**435.559**
1.4 Otros pasivos contingentes	0	31.583	**31.583**
2. COMPROMISOS	0	597.875	**597.875**
2.1 Cesiones temporales con opción de recompra	0	0	**0**
2.2 Disponibles por terceros	0	597.725	**597.725**
2.3 Otros compromisos	0	150	**150**
TOTAL CUENTAS DE ORDEN	**42**	**1.173.206**	**1.173.248**

Cuenta de Pérdidas y Ganancias Pública
(Datos del ejercicio 2000, en millones de pesetas)

	Promobanc	Valencia	Total
1. Intereses y rendimientos asimilados	230	33.590	**33.820**
de los que: cartera de renta fija	0	1.821	**1.821**
2. Intereses y cargas asimiladas	1	14.585	**14.586**
3. Rendimiento de la cartera de renta variable	0	1.435	**1.435**
3.1 De acciones y otros títulos de renta variable	0	8	**8**
3.2 De participaciones	0	637	**637**
3.3 De participaciones en el grupo	0	790	**790**
A) MARGEN DE INTERMEDIACIÓN	**229**	**20.440**	**20.669**
4. Comisiones percibidas	0	6.618	**6.618**
5. Comisiones pagadas	2	876	**878**
6. Resultados de operaciones financieras	0	313	**313**
B) MARGEN ORDINARIO	**227**	**26.495**	**26.722**
7. Otros productos de explotación	0	424	**424**
8. Gastos generales de administración	7	11.354	**11.361**
8.1 De personal	1	7.723	**7.724**
de los que:			
Sueldos y salarios	0	5.716	**5.716**
Cargas sociales	0	1.622	**1.622**
de las que: pensiones	0	154	**154**
8.2 Otros gastos administrativos	0	385	**385**
9. Amortización y saneamiento de activos materiales e inmateriales	6	3.631	**3.637**
10. Otras cargas de explotación	1	890	**891**
C) MARGEN DE EXPLOTACIÓN	0	341	**341**
15. Amortización y provisiones para insolvencias (neto)	**219**	**14.334**	**14.553**
16. Saneamiento de inmovilizaciones financieras (neto)	0	2.491	**2.491**
17. Dotación al Fondo para riesgos bancarios generales	0	157	**157**
18. Beneficios extraordinarios	0	0	**0**
19. Quebrantos extraordinarios	1	1.241	**1.242**
D) RESULTADO ANTES DE IMPUESTOS	5	1.331	**1.336**
20. Impuesto sobre beneficios	**215**	**11.596**	**11.811**
21. Otros impuestos	59	3.496	**3.555**
E) RESULTADO DEL EJERCICIO	**156**	**8.100**	**8.256**

Cuenta de Pérdidas y Ganancias Pública
(Datos del ejercicio 2000, en miles de euros)

	Promobanc	Valencia	Total
1. Intereses y rendimientos asimilados	1.382	201.880	**203.262**
de los que: cartera de renta fija	0	10.944	**10.944**
2. Intereses y cargas asimiladas	6	87.658	**87.664**
3. Rendimiento de la cartera de renta variable	0	8.625	**8.625**
3.1 De acciones y otros títulos de renta variable	0	48	**48**
3.2 De participaciones	0	3.828	**3.828**
3.3 De participaciones en el grupo	0	4.748	**4.748**
A) MARGEN DE INTERMEDIACIÓN	**1.376**	**122.847**	**124.223**
4. Comisiones percibidas	0	39.775	**39.775**
5. Comisiones pagadas	12	5.265	**5.277**
6. Resultados de operaciones financieras	0	1.881	**1.881**
B) MARGEN ORDINARIO	**1.364**	**159.238**	**160.602**
7. Otros productos de explotación	0	2.548	**2.548**
8. Gastos generales de administración	42	68.239	**68.281**
8.1 De personal	6	46.416	**46.422**
de los que:			
Sueldos y salarios	0	34.354	**34.354**
Cargas sociales	0	9.748	**9.748**
de las que: pensiones	0	926	**926**
8.2 Otros gastos administrativos	0	2.314	**2.314**
9. Amortización y saneamiento de activos materiales e inmateriales	36	21.823	**21.859**
10. Otras cargas de explotación	6	5.349	**5.355**
C) MARGEN DE EXPLOTACIÓN	0	2.049	**2.049**
15. Amortización y provisiones para insolvencias (neto)	**1.316**	**86.149**	**87.465**
16. Saneamiento de inmovilizaciones financieras (neto)	0	14.971	**14.971**
17. Dotación al Fondo para riesgos bancarios generales	0	944	**944**
18. Beneficios extraordinarios	0	0	**0**
19. Quebrantos extraordinarios	6	7.459	**7.465**
D) RESULTADO ANTES DE IMPUESTOS	30	7.999	**8.029**
20. Impuesto sobre beneficios	**1.292**	**69.693**	**70.986**
21. Otros impuestos	355	21.011	**21.366**
E) RESULTADO DEL EJERCICIO	**938**	**48.682**	**49.620**

Cajas de Ahorros

1.3 ÓRGANOS DE GOBIERNO Y OTROS DATOS RELEVANTES

CAJA DE AHORROS Y PRÉSTAMOS DE CARLET

Domicilio Social: Avda. Caja de Ahorros, 1
Localidad: Carlet
Teléfono: 96 255 41 00
Provincia: Valencia
Fax: 96 253 05 16
CP: 46240
Código Municipio: 46.20.085

Fecha de Creación: 16 de septiembre de 1909

Consejo de Administración y Dirección General a 31-12-00

CARGO	PERSONA
PRESIDENTE	D. JOSÉ CORTÉS LACAL
VICEPRESIDENTE 1º	D. MIGUEL MACHI MARTÍNEZ
VICEPRESIDENTA 2ª	Dª. ROSANA VANACLOCHA CHENOLL
SECRETARIO	D. VICENTE ALBEROLA PALLÁS
VICESECRETARIO	D. JOSÉ CALATAYUD VALERO
VOCAL	D. TRISTÁN ESPARZA ORTÍZ
VOCAL	D. FEDERICO FEMENÍA MARTÍNEZ
VOCAL	D. VICENTE JESÚS GISBERT MONZÓ
VOCAL	D. ANTONIO GÓMEZ HERNÁNDEZ
VOCAL	D.ª ÁNGELES D. HERVÁS ROSELLÓ
VOCAL	D.ª ADELA MOTILLA QUINTANAR
VOCAL	D. HELIOS PELLICER HERVÁS
VOCAL	D.ª MÓNICA VALERO CRUZA
VOCAL	D. VICENTE VANACLOCHA SEBASTIÁN
DIRECTOR GENERAL	D. ALBERTO MIRALLES ESTORNELL

Comisión de Control a 31-12-00

CARGO	PERSONA
PRESIDENTE	D. JOSÉ ROSELLÓ CISCAR
SECRETARIO	D. JOAQUÍN REDOLAR JARQUE
VOCAL	D.ª JOSEFA CARMEN AÑÓ BARBERÁ
VOCAL	D.ª CARMEN F. MARTÍNEZ MARTÍNEZ
VOCAL	D. RAFAEL VICENTE MORENO LÓPEZ
VOCAL	D.ª ROSA MARÍA PELLICER ROYO
VOCAL	D. SALVADOR GARCÍA HERVÁS
VOCAL	D. JOSÉ GRACIA RODRÍGUEZ

Datos al 31-12-00

Presupuesto Obra Benéfico Social 2000 (Millones de pesetas)

Cultural:	18
Docente:	8
Sanitaria:	0
Asistencial:	5
Investigación:	0
Otros fines:	100
Fundaciones OBS:	0
Total	**131**
(Millones de euros)	0,79

Nº de Oficinas y Cajeros

Comunidad Valenciana:	16
Resto España:	0
Extranjero:	0
Total	**16**
Cajeros Automáticos:	16

Nº de Empleados por Categorías

Jefes:	26
Titulados:	1
Oficiales Admvos:	31
Auxiliares Admvos:	25
Subalternos:	0
Otros:	0
Total	**83**

CAJA DE AHORROS DEL MEDITERRÁNEO

Domicilio Social: San Fernando, 40
Localidad: Alicante
Teléfono: 96 590 50 00
Provincia: Alicante
Fax: 96 590 69 14
CP: 03001
Código Municipio: 03.32.014

Fecha de Creación: 23 de marzo de 1992
Entidad Fundadora Reconocida en Estatutos: Círculo Católico de Torrent y Diputaciones Provinciales de Alicante y Valencia

Consejo de Administración y Dirección General a 31-12-00

CARGO	PERSONA
PRESIDENTE	D. VICENTE SALA BELLÓ
VICEPRESIDENTE 1º	D. FRANCISCO JAVIER GUILLAMÓN ÁLVAREZ
VICEPRESIDENTE 2º	D. ANTONIO GIL-TERRÓN PUCHADES
VICEPRESIDENTE 3º	D. ARMANDO SALA LLORET
SECRETARIO	D. FRANCISCO GRAU JORNET
VOCAL	D. ANICETO BENITO NÚÑEZ
VOCAL	D. ANDRÉS BOLDÓ DÍAZ
VOCAL	D. ROMÁN BONO GUARDIOLA
VOCAL	D. PEDRO CAMPILLO JIMÉNEZ
VOCAL	D. LUIS ESTEBAN MARCOS
VOCAL	D. PEDRO HERNÁNDEZ RODRÍGUEZ
VOCAL	D. LUIS IMBERNÓN MARTÍNEZ
VOCAL	D. ANTONIO ENRIQUE MAGRANER DUART
VOCAL	D. JOSÉ JORGE MONTAVA SEGUÍ
VOCAL	D. MIGUEL PORTELA CARLOS-ROCA
VOCAL	D. LUIS PUIG OLIVER
VOCAL	D. MARIANO SÁNCHEZ GIL
VOCAL	D. MARTÍN SEVILLA JIMÉNEZ
VOCAL	D. JUSTO VALVERDE CASTAÑEDA
VOCAL	D. ÁNGEL FRANCISCO VENGUT ASENSI
DIRECTOR GENERAL	D. JUAN ANTONIO GISBERT GARCÍA

Comisión de Control a 31-12-00

CARGO	PERSONA
PRESIDENTE	D. ANTONIO CARMELO ALCALÁ DE VARGAS MACHUCA
VICEPRESIDENTE	D. ENRIQUE ROS MORA
SECRETARIO	D. VALENTÍN PÉREZ ORTÍZ
VOCAL	D. JUAN RAMÓN AVILÉS OLMOS
VOCAL	D.ª ELVIRA PICÓ VERDÚ

Datos al 31-12-00

Presupuesto Obra Benéfico Social 2000 (Millones de pesetas)

Cultural:	3.321
Docente:	64
Sanitaria:	1
Asistencial:	687
Investigación:	296
Otros fines:	0
Fundaciones OBS:	0
Total	**4.370**
(Millones de euros)	26,26

Nº de Oficinas y Cajeros

Comunidad Valenciana:	458
Resto España:	324
Extranjero: (1)	2
Total	**782**
Cajeros Automáticos:	1.070

Nº de Empleados por Categorías

Jefes:	1.207
Titulados:	24
Oficiales Admvos:	2.359
Auxiliares Admvos:	1.232
Subalternos:	23
Informáticos:	98
Otros:	88
Total	**5.031**

(1) 2 oficinas de representación no operativas.

CAJA DE AHORROS Y MONTE DE PIEDAD DE ONTINYENT

Domicilio Social: Plaza Santo Domingo, 24
Localidad: Ontinyent
Teléfono: 96 291 91 00
Provincia: Valencia
Fax: 96 291 91 23
CP: 46870
Código Municipio: 46.24.184

Fecha de Creación: 31 de octubre de1884

Consejo de Administración y Dirección General a 31-12-00

CARGO	PERSONA
PRESIDENTE	D. RAFAEL SORIANO CAIROLS
VICEPRESIDENTE 1º	D. ANTONIO CARBONELL TATAY
VICEPRESIDENTA 2ª	D.ª INMACULADA GARCÍA BOSCÁ
SECRETARIO	D. JOSÉ VICENTE SEMPERE BELDA
VICESECRETARIO	D. JOSÉ FRANCO CAMPOS SANTACATALINA
VOCAL	D. RAFAEL FERRERO RUBIO
VOCAL	D. RAFAEL GISBERT ALBUIXECH
VOCAL	D. RAFAEL ANTONIO LLIN FRANCÉS
VOCAL	D. JOSÉ PLÁ BARBER
VOCAL	D. MANUEL JOSÉ SALVADOR SILVAJE
VOCAL	D. RAMÓN SOLER BLASCO
VOCAL	D. JOAQUÍN TORREJÓN VELARDIEZ
VOCAL	D.ª MERCEDES TORTOSA GARCÍA
VOCAL	D. FRANCESC TORTOSA LLIN
DIRECTOR GENERAL	D. FRANCISCO SANCHIS PENADÉS

Comisión de Control a 31-12-00

CARGO	PERSONA
PRESIDENTE	D. SANTIAGO ANICETO LACASA
VICEPRESIDENTE	D. MARIANO LÓPEZ SANCHO
SECRETARIO	D. GUILLERMO VIDAL SOLER
VOCAL	D. MIGUEL ESPÍ CARBONELL
VOCAL	D. JOSÉ JESÚS SAIS MONTES
VOCAL	D. JOSÉ SALVADOR CAMOS
VOCAL	D. ANTONIO SOLER LLOPIS
VOCAL	D. GABRIEL SORIANO TORTOSA

Datos al 31-12-00

Presupuesto Obra Benéfico Social 2000 (Millones de pesetas)

Cultural:	96
Docente:	28
Sanitaria:	12
Asistencial:	72
Investigación:	0
Otros fines:	0
Fundaciones OBS:	0
Total	**208**
(Millones de euros)	1,25

Nº de Oficinas y Cajeros

Comunidad Valenciana:	33
Resto España:	0
Extranjero:	0
Total	**33**
Cajeros Automáticos:	37

Nº de Empleados por Categorías

Jefes:	47
Titulados:	52
Oficiales Admvos:	93
Auxiliares Admvos:	3
Subalternos:	5
Otros: (Informáticos)	16
Total	**216**

CAJA DE AHORROS DE VALENCIA, CASTELLÓN Y ALICANTE. BANCAJA

Domicilio Social: Caballeros, 2
Localidad: Castellón de la Plana
Teléfono: 96 435 64 00
Provincia: Castellón
Fax: 96 422 48 37
CP: 12001
Código Municipio: 12.05.040

Fecha de Creación: 12 de mayo de 1878
Entidad Fundadora Reconocida en Estatutos: Real Sociedad Económica de Amigos del País
Sede Operativa Central: Pintor Sorolla, 8 46002 Valencia Tf. 96 387 55 00

Consejo de Administración y Dirección General a 31-12-00

CARGO	PERSONA
PRESIDENTE	D. JULIO DE MIGUEL AYNAT
VICEPRESIDENTE 1º	D. ANTONIO JOSÉ TIRADO JIMÉNEZ
VICEPRESIDENTE 2ª	D. ERNESTO BONET AGUILAR
VICEPRESIDENTE 3º	D. ENRIQUE ROIG OLMOS
VICEPRESIDENTA 4º	D.ª ANA ISABEL ZARZUELA LUNA
VICEPRESIDENTE 5º	D. EDUARDO MONTESINOS CHILET
SECRETARIO	D. ÁNGEL DANIEL VILLANUEVA PAREJA
VICESECRETARIO	D. VICENTE MONTESINOS VERNETTA
VOCAL	D.ª MARÍA DEL PILAR ACÍN FUERTES
VOCAL	D. ÁNGEL ABILIO ÁLVAREZ MARTÍN
VOCAL	D. ALFONSO BAU APARICIO
VOCAL	D. RAMÓN CERDÁ GARRIDO
VOCAL	D.ª ÁUREA GARCÍA SANIA
VOCAL	D. ENRIQUE LUCAS ROMANÍ
VOCAL	D. ENRIQUE MARTINAVARRO DEALBERT
VOCAL	D. RAFAEL FRANCISCO OLTRA CLIMENT
VOCAL	D. JORGE PALAFOX GAMIR
VOCAL	D. JUAN ANTONIO PÉREZ ESLAVA
VOCAL	D.ª CRISTINA RAMÓN LUPIÁÑEZ
VOCAL	D. MANUEL RÍOS NAVARRO
VOCAL	D. ARTURO VIROSQUE RUIZ
DIRECTOR GENERAL	D. JOSÉ FERNANDO GARCÍA CHECA

Comisión de Control a 31-12-00

CARGO	PERSONA
PRESIDENTE	D. FRANCISCO JAVIER FABREGAT ANTOLÍ
SECRETARIO	D. JOSÉ RAMÓN SERRANO SANTAMÁNS
VOCAL	D. JAIME BABILONI VALLET
VOCAL	D. JOSÉ RAMÓN DÍAZ SÁENZ
VOCAL	D. JOSÉ MARÍA GARCÍA ÁLVAREZ-COQUE
VOCAL	D. ANTONIO GARCÍA BOLUFER
VOCAL	D. JOSÉ ANTONIO GARCÍA MORENO
VOCAL	D. FRANCISCO JOSÉ MIRA ALFONSO
VOCAL	D. EMILIO SÁNCHEZ MORENO
VOCAL	D. CIPRIANO SAURÍ FENOLLOSA

Datos al 31-12-00

Presupuesto Obra Benéfico Social 2000 (Millones de pesetas)

Cultural:	421
Docente:	1
Sanitaria:	0
Asistencial:	33
Investigación:	21
Otros fines:	18
Fundaciones OBS:	4.240
Total	**4.734**
(Millones de euros)	28,45

(1) 151 informática y 21 otros

Nº de Oficinas y Cajeros

Comunidad Valenciana:	583
Resto España:	175
Extranjero:	1
Total	**759**
Cajeros Automáticos:	872

Nº de Empleados por Categorías

Jefes:	1.434
Titulados:	25
Oficiales Admvos:	1.711
Auxiliares Admvos:	1.173
Subalternos:	36
Otros: (1)	172
Total	**4.551**

Cajas de Ahorros Foráneas que operan en la Comunidad Valenciana

(Datos referidos a 31 de diciembre de 2000)

ENTIDAD	Nº OFICINAS			
	Alicante	Castellón	Valencia	Comunidad Valenciana
Caixa d'Estalvis i Pensions de Barcelona- La Caixa	108	37	209	354
Caja de Ahorros y Monte de Piedad de Madrid	28	11	51	90
Caja de Ahorros de Murcia	50	1	22	73
Caixa d'Estalvis de Catalunya	11	9	52	72
Caja de Ahorros y Monte de Piedad de Zaragoza, Aragón y Rioja (Ibercaja)	8	11	36	55
Caja de Ahorros de Galicia	7	3	16	26
Caja de Ahorros de Castilla La Mancha	1		8	9
Caja de Ahorros de Salamanca y Soria - Caja Duero	1	1	7	9
Caixa d'Estalvis del Penedés		3		3
Caja de Ahorros de Asturias	1		1	2
Bilbao Bizkaia Kutxa			1	1
Monte de Piedad y Caja General de Ahorros de Badajoz			1	1
Montes de Piedad y Caja de Ahorros de Ronda, Cádiz, Almería, Málaga y Antequera - UNICAJA			1	1
TOTAL	**215**	**76**	**405**	**696**

Número de entidades: 13

Fuente: CECA. Anuario Estadístico 2000

Cajas de Ahorros

1.3 BALANCES DE SITUACIÓN Y CUENTAS DE PÉRDIDAS Y GANANCIAS

Balance Público
(Datos al 31-12-00, en millones de pesetas)

ACTIVO

	Carlet	CAM	Ontinyent	Bancaja	Total
1. CAJA Y DEPÓSITOS EN BANCOS CENTRALES	265	42.334	1.245	30.737	**74.581**
1.1 Caja	122	20.140	562	21.637	**42.461**
1.2 Banco de España	143	22.194	683	9.087	**32.107**
1.3 Otros bancos centrales	0	0	0	14	**14**
2. DEUDAS DEL ESTADO	506	178.565	500	139.005	**318.576**
3. ENTIDADES DE CRÉDITO	519	54.884	3.490	544.725	**603.618**
3.1 A la vista	311	10.716	56	53.200	**64.283**
3.2 Otros créditos	208	44.168	3.434	491.525	**539.335**
4. CRÉDITOS SOBRE CLIENTES	20.789	2.022.398	61.413	2.147.537	**4.252.137**
5. OBLIGACIONES Y OTROS VALORES DE RENTA FIJA	1	82.682	1.625	110.161	**194.469**
5.1 De emisión pública	0	4.359	856	8.913	**14.128**
5.2 Otros emisores	1	78.322	769	101.248	**180.340**
Pro memoria: títulos propios	0	0	0	0	**0**
6. ACCIONES Y OTROS TÍTULOS DE RENTA VARIABLE	80	47.884	900	12.737	**61.601**
7. PARTICIPACIONES	269	11.939	41	4.914	**17.163**
7.1 En entidades de crédito	0	1.299	23	0	**1.322**
7.2 Otras participaciones	269	10.640	18	4.914	**15.841**
8. PARTICIPACIONES EN EMPRESAS DEL GRUPO	267	13.809	0	35.037	**49.113**
8.1 En entidades de crédito	0	0	0	17.367	**17.367**
8.2 Otras	267	13.809	0	17.669	**31.745**
9. ACTIVOS INMATERIALES	5	0	0	0	**5**
9.1 Gastos de constitución y de primer establecimiento	0	0	0	0	**0**
9.2 Otros gastos amortizables	5	0	0	0	**5**
10. ACTIVOS MATERIALES	1.126	59.676	2.293	37.345	**100.440**
10.1 Terrenos y edificios de uso propio	395	24.762	839	20.227	**46.223**
10.2 Otros inmuebles	457	6.830	863	3.923	**12.073**
10.3 Mobiliario, instalaciones y otros	274	28.084	591	13.196	**42.145**
11. CAPITAL SUSCRITO NO DESEMBOLSADO	0	0	0	0	**0**
11.1 Dividendos pasivos reclamados no desembolsados	0	0	0	0	**0**
11.2 Resto	0	0	0	0	**0**
12. ACCIONES PROPIAS	0	0	0	0	**0**
Pro memoria: nominal	0	0	0	0	**0**
13. OTROS ACTIVOS	397	33.330	760	69.633	**104.120**
14. CUENTAS DE PERIODIFICACIÓN	201	21.265	449	19.821	**41.736**
15. PÉRDIDAS DEL EJERCICIO	62	0	0	0	**62**
TOTAL ACTIVO	**24.488**	**2.568.764**	**72.717**	**3.151.652**	**5.817.621**

Balance Público
(Datos al 31-12-00, en millones de pesetas)

PASIVO

	Carlet	CAM	Ontinyent	Bancaja	Total
1. ENTIDADES DE CRÉDITO	1.017	185.117	7.921	513.331	**707.386**
1.1 A la vista	121	6.589	148	48.736	**55.594**
1.2 A plazo o con preaviso	895	178.529	7.772	464.595	**651.791**
2. DÉBITOS A CLIENTES	20.844	2.106.343	57.377	1.907.233	**4.091.797**
2.1 Depósitos de ahorro	20.694	1.995.599	57.377	1.741.485	**3.815.155**
2.1.1 A la vista	10.673	882.317	26.873	880.531	**1.800.394**
2.1.2 A plazo	10.021	1.113.282	30.505	860.954	**2.014.762**
2.2 Otros débitos	149	110.744	0	165.748	**276.641**
2.2.1 A la vista	0	0	0	7	**7**
2.2.2 A plazo	149	110.744	0	165.741	**276.634**
3. DÉBITOS REPRESENTADOS POR VALORES NEGOCIABLES	0	0	0	269.477	**269.477**
3.1 Bonos y obligaciones en circulación	0	0	0	273.788	**273.788**
3.2 Pagarés y otros valores	0	0	0	25.639	**25.639**
4. OTROS PASIVOS	591	47.781	1.591	80.234	**130.197**
5. CUENTAS DE PERIODIFICACIÓN	254	13.551	449	21.441	**35.695**
6. PROVISIONES PARA RIESGOS Y CARGAS	6	29.928	558	52.124	**82.616**
6.1 Fondo de pensionistas	5	22.984	481	14.593	**38.063**
6.2 Provisión para impuestos	0	2.404	0	0	**2.404**
6.3 Otras provisiones	1	4.540	77	37.531	**42.149**
6 bis FONDO PARA RIESGOS BANCARIOS GENERALES	50	1.035	2	25.180	**26.267**
7. BENEFICIOS DEL EJERCICIO	0	21.759	404	21.659	**43.822**
8. PASIVOS SUBORDINADOS	0	36.000	0	139.144	**175.144**
9. CAPITAL SUSCRITO	0	501	0	0	**501**
10. PRIMAS DE EMISIÓN	0	0	0	0	**0**
11. RESERVAS	1.635	126.749	4.142	121.829	**254.355**
12. RESERVAS DE REVALORIZACIÓN	93	0	272	0	**365**
13. RESULTADOS DE EJERCICIOS ANTERIORES	0	0	0	0	**0**
TOTAL PASIVO	**24.488**	**2.568.764**	**72.717**	**3.151.652**	**5.817.621**

CUENTAS DE ORDEN

	Carlet	CAM	Ontinyent	Bancaja	Total
1. PASIVOS CONTINGENTES	1.108	178.419	3.863	605.088	**788.478**
1.1 Redescuento, endosos y aceptaciones	0	0	0	0	**0**
1.2 Activos afectos a diversas obligaciones	0	2	0	11.513	**11.515**
1.3 Fianzas, avales y cauciones	1.003	173.278	3.200	582.231	**759.712**
1.4 Otros pasivos contingentes	106	5.139	663	11.345	**17.253**
2. COMPROMISOS	4.139	427.014	13.778	410.554	**855.485**
2.1 Cesiones temporales con opción de recompra	0	0	0	0	**0**
2.2 Disponibles por terceros	3.620	377.093	11.245	376.886	**768.844**
2.3 Otros compromisos	518	49.921	2.533	33.668	**86.640**
TOTAL CUENTAS DE ORDEN	**5.247**	**605.432**	**17.641**	**1.015.642**	**1.643.962**

Balance Público
(Datos al 31-12-00, en miles de euros)

ACTIVO

	Carlet	CAM	Ontinyent	Bancaja	Total
1. CAJA Y DEPÓSITOS EN BANCOS CENTRALES	1.592	254.434	7.482	184.736	**448.244**
1.1 Caja	735	121.043	3.376	130.039	**255.193**
1.2 Banco de España	857	133.391	4.106	54.612	**192.966**
1.3 Otros bancos centrales	0	0	0	85	**85**
2. DEUDAS DEL ESTADO	3.042	1.073.195	3.005	835.439	**1.914.681**
3. ENTIDADES DE CRÉDITO	3.117	329.858	20.973	3.273.865	**3.627.813**
3.1 A la vista	1.867	64.405	336	319.739	**386.347**
3.2 Otros créditos	1.250	265.453	20.637	2.954.126	**3.241.466**
4. CRÉDITOS SOBRE CLIENTES	124.945	12.154.858	369.100	12.906.955	**25.555.858**
5. OBLIGACIONES Y OTROS VALORES DE RENTA FIJA	5	496.927	9.769	662.083	**1.168.784**
5.1 De emisión pública	0	26.201	5.145	53.571	**84.917**
5.2 Otros emisores	5	470.726	4.624	608.512	**1.083.867**
Pro memoria: títulos propios	0	0	0	0	**0**
6. ACCIONES Y OTROS TÍTULOS DE RENTA VARIABLE	482	287.786	5.412	76.553	**370.233**
7. PARTICIPACIONES	1.616	71.754	249	29.531	**103.150**
7.1 En entidades de crédito	0	7.808	138	0	**7.946**
7.2 Otras participaciones	1.616	63.946	111	29.531	**95.204**
8. PARTICIPACIONES EN EMPRESAS DEL GRUPO	1.607	82.992	0	210.574	**295.173**
8.1 En entidades de crédito	0	0	0	104.379	**104.379**
8.2 Otras	1.607	82.992	0	106.195	**190.794**
9. ACTIVOS INMATERIALES	31	0	0	0	**31**
9.1 Gastos de constitución y de primer establecimiento	0	0	0	0	**0**
9.2 Otros gastos amortizables	31	0	0	0	**31**
10. ACTIVOS MATERIALES	6.770	358.658	13.783	224.450	**603.661**
10.1 Terrenos y edificios de uso propio	2.377	148.820	5.044	121.565	**277.806**
10.2 Otros inmuebles	2.749	41.048	5.185	23.578	**72.560**
10.3 Mobiliario, instalaciones y otros	1.644	168.790	3.554	79.307	**253.295**
11. CAPITAL SUSCRITO NO DESEMBOLSADO	0	0	0	0	**0**
11.1 Dividendos pasivos reclamados no desembolsados	0	0	0	0	**0**
11.2 Resto	0	0	0	0	**0**
12. ACCIONES PROPIAS	0	0	0	0	**0**
Pro memoria: nominal	0	0	0	0	**0**
13. OTROS ACTIVOS	2.388	200.315	4.566	418.500	**625.769**
14. CUENTAS DE PERIODIFICACIÓN	1.211	127.805	2.699	119.126	**250.841**
15. PÉRDIDAS DEL EJERCICIO	372	0	0	0	**372**
TOTAL ACTIVO	**147.178**	**15.438.582**	**437.038**	**18.941.812**	**34.964.610**

Balance Público
(Datos al 31-12-00, en miles de euros)

PASIVO

	Carlet	CAM	Ontinyent	Bancaja	Total
1. ENTIDADES DE CRÉDITO	6.111	1.112.578	47.604	3.085.183	**4.251.476**
1.1 A la vista	729	39.598	892	292.910	**334.129**
1.2 A plazo o con preaviso	5.382	1.072.980	46.712	2.792.273	**3.917.347**
2. DÉBITOS A CLIENTES	125.272	12.659.378	344.845	11.462.701	**24.592.196**
2.1 Depósitos de ahorro	124.374	11.993.794	344.845	10.466.537	**22.929.550**
2.1.1 A la vista	64.149	5.302.834	161.509	5.292.100	**10.820.592**
2.1.2 A plazo	60.225	6.690.960	183.336	5.174.437	**12.108.958**
2.2 Otros débitos	898	665.584	0	996.164	**1.662.646**
2.2.1 A la vista	0	0	0	41	**41**
2.2.2 A plazo	898	665.584	0	996.123	**1.662.605**
3. DÉBITOS REPRESENTADOS POR VALORES NEGOCIABLES	0	0	0	1.619.592	**1.619.592**
3.1 Bonos y obligaciones en circulación	0	0	0	1.645.498	**1.645.498**
3.2 Pagarés y otros valores	0	0	0	154.094	**154.094**
4. OTROS PASIVOS	3.552	287.167	9.565	482.215	**782.499**
5. CUENTAS DE PERIODIFICACIÓN	1.527	81.444	2.701	128.861	**214.533**
6. PROVISIONES PARA RIESGOS Y CARGAS	35	179.868	3.354	313.269	**496.526**
6.1 Fondo de pensionistas	30	138.135	2.890	87.706	**228.761**
6.2 Provisión para impuestos	0	14.446	0	0	**14.446**
6.3 Otras provisiones	5	27.287	464	225.563	**253.319**
6 bis FONDO PARA RIESGOS BANCARIOS GENERALES	300	6.220	15	151.334	**157.869**
7. BENEFICIOS DEL EJERCICIO	0	130.777	2.430	130.174	**263.381**
8. PASIVOS SUBORDINADOS	0	216.364	0	836.275	**1.052.639**
9. CAPITAL SUSCRITO	0	3.011	0	0	**3.011**
10. PRIMAS DE EMISIÓN	0	0	0	0	**0**
11. RESERVAS	9.824	761.775	24.892	732.208	**1.528.699**
12. RESERVAS DE REVALORIZACIÓN	557	0	1.632	0	**2.189**
13. RESULTADOS DE EJERCICIOS ANTERIORES	0	0	0	0	**0**
TOTAL PASIVO	**147.178**	**15.438.582**	**437.038**	**18.941.812**	**34.964.610**

CUENTAS DE ORDEN

	Carlet	CAM	Ontinyent	Bancaja	Total
1. PASIVOS CONTINGENTES	6.662	1.072.317	23.216	3.636.655	**4.738.850**
1.1 Redescuento, endosos y aceptaciones	0	0	0	0	**0**
1.2 Activos afectos a diversas obligaciones	0	10	0	69.195	**69.205**
1.3 Fianzas, avales y cauciones	6.027	1.041.421	19.231	3.499.278	**4.565.957**
1.4 Otros pasivos contingentes	635	30.886	3.985	68.182	**103.688**
2. COMPROMISOS	24.873	2.566.404	82.807	2.467.479	**5.141.563**
2.1 Cesiones temporales con opción de recompra	0	0	0	0	**0**
2.2 Disponibles por terceros	21.757	2.266.375	67.581	2.265.128	**4.620.841**
2.3 Otros compromisos	3.116	300.029	15.226	202.351	**520.722**
TOTAL CUENTAS DE ORDEN	**31.535**	**3.638.721**	**106.023**	**6.104.134**	**9.880.413**

Cuenta de Pérdidas y Ganancias Pública
(Datos del ejercicio 2000, en millones de pesetas)

	Carlet	CAM	Ontinyent	Bancaja	Total
1. Intereses y rendimientos asimilados	1.266	135.039	3.925	139.691	**279.921**
de los que: cartera de renta fija	27	20.800	220	13.436	**34.483**
2. Intereses y cargas asimiladas	465	55.290	1.485	67.825	**125.065**
3. Rendimiento de la cartera de renta variable	11	1.318	16	4.111	**5.456**
3.1 De acciones y otros títulos de renta variable	2	494	13	129	**638**
3.2 De participaciones	0	611	3	1.046	**1.660**
3.3 De participaciones en el grupo	9	213	0	2.935	**3.157**
A) MARGEN DE INTERMEDIACIÓN	**812**	**81.067**	**2.457**	**75.976**	**160.312**
4. Comisiones percibidas	216	18.181	617	21.863	**40.877**
5. Comisiones pagadas	67	3.644	115	4.284	**8.110**
6. Resultados de operaciones financieras	-9	1.985	-42	4.202	**6.136**
B) MARGEN ORDINARIO	**953**	**97.589**	**2.916**	**97.757**	**199.215**
7. Otros productos de explotación	14	43	31	919	**1.007**
8. Gastos generales de administración	797	49.315	2.034	52.576	**104.722**
8.1 De personal	589	34.545	1.380	37.354	**73.868**
de los que:					
Sueldos y salarios	455	26.680	1.016	28.752	**56.903**
Cargas sociales	124	6.370	299	7.346	**14.139**
de las que: pensiones	25	0	48	1.237	**1.310**
8.2 Otros gastos administrativos	209	14.770	655	15.222	**30.856**
9. Amorti. y saneamiento de activos materiales e inmateriales	92	6.232	198	3.977	**10.499**
10. Otras cargas de explotación	1	0	9	0	**10**
C) MARGEN DE EXPLOTACIÓN	**77**	**42.085**	**705**	**42.123**	**84.990**
15. Amortización y provisiones para insolvencias (neto)	163	7.007	232	8.497	**15.899**
16. Saneamiento de inmovilizaciones financieras (neto)	0	5.613	0	223	**5.836**
17. Dotación al Fondo para riesgos bancarios generales	0	0	0	25.000	**25.000**
18. Beneficios extraordinarios	58	7.765	101	56.553	**64.477**
19. Quebrantos extraordinarios	33	4.908	23	23.563	**28.527**
D) RESULTADO ANTES DE IMPUESTOS	**-62**	**32.323**	**552**	**41.393**	**74.206**
20. Impuesto sobre beneficios	0	10.549	148	19.734	**30.431**
21. Otros impuestos	0	15	0	0	**15**
E) RESULTADO DEL EJERCICIO	**-62**	**21.759**	**404**	**21.659**	**43.760**

Cuenta de Pérdidas y Ganancias Pública
(Datos del ejercicio 2000, en miles de euros)

	Carlet	CAM	Ontinyent	Bancaja	Total
1. Intereses y rendimientos asimilados	7.608	811.603	23.592	839.557	**1.682.360**
de los que: cartera de renta fija	163	125.013	1.321	80.754	**207.251**
2. Intereses y cargas asimiladas	2.796	332.301	8.924	407.636	**751.657**
3. Rendimiento de la cartera de renta variable	69	7.920	96	24.705	**32.790**
3.1 De acciones y otros títulos de renta variable	15	2.967	76	777	**3.835**
3.2 De participaciones	0	3.671	20	6.287	**9.978**
3.3 De participaciones en el grupo	54	1.282	0	17.641	**18.977**
A) MARGEN DE INTERMEDIACIÓN	**4.881**	**487.222**	**14.764**	**456.626**	**963.493**
4. Comisiones percibidas	1.301	109.270	3.706	131.397	**245.674**
5. Comisiones pagadas	401	21.898	693	25.748	**48.740**
6. Resultados de operaciones financieras	-56	11.929	-250	25.257	**36.880**
B) MARGEN ORDINARIO	**5.725**	**586.523**	**17.527**	**587.532**	**1.197.307**
7. Otros productos de explotación	84	259	184	5.525	**6.052**
8. Gastos generales de administración	4.793	296.392	12.227	315.990	**629.402**
8.1 De personal	3.539	207.622	8.291	224.505	**443.957**
de los que:					
Sueldos y salarios	2.733	160.349	6.108	172.804	**341.994**
Cargas sociales	744	38.287	1.797	44.148	**84.976**
de las que: pensiones	149	0	288	7.435	**7.872**
8.2 Otros gastos administrativos	1.254	88.770	3.936	91.485	**185.445**
9. Amort. y saneamiento de activos materiales e inmateriales	551	37.455	1.190	23.902	**63.098**
10. Otras cargas de explotación	4	0	54	2	**60**
C) MARGEN DE EXPLOTACIÓN	**461**	**252.935**	**4.240**	**253.163**	**510.799**
15. Amortización y provisiones para insolvencias (neto)	980	42.111	1.393	51.067	**95.551**
16. Saneamiento de inmovilizaciones financieras (neto)	0	33.732	0	1.342	**35.074**
17. Dotación al Fondo para riesgos bancarios generales	0	0	0	150.253	**150.253**
18. Beneficios extraordinarios	346	46.671	606	339.893	**387.516**
19. Quebrantos extraordinarios	197	29.498	136	141.619	**171.450**
D) RESULTADO ANTES DE IMPUESTOS	**-370**	**194.265**	**3.317**	**248.775**	**445.987**
20. Impuesto sobre beneficios	2	63.398	887	118.601	**182.888**
21. Otros impuestos	0	90	0	0	**90**
E) RESULTADO DEL EJERCICIO	**-372**	**130.777**	**2.430**	**130.174**	**263.009**

Cooperativas de Crédito

1.4 ÓRGANOS DE GOBIERNO Y OTROS DATOS RELEVANTES

CAJA RURAL DE ALBAL, COOP. DE CRÉDITO V.

Domicilio Social: Plaza Caudillo, 24
Localidad: Albal
Teléfono: 96 126 00 75
Provincia: Valencia
Fax: 96 126 86 83
CP: 46470
Código Municipio: 46.16.007

Fecha de Creación: 20 de junio de 1969

Consejo Rector y Dirección General a 31-12-00

CARGO	PERSONA
PRESIDENTE	D. JOSÉ MILLA MORENO
VICEPRESIDENTE	D. ANSELMO GOMIS PALMER
SECRETARIO	D. JOAQUÍN GIMENO VILA
VOCAL	D. JUAN PUCHADES ZACARÉS
VOCAL	D. FRANCISCO ALMUDÉVER SANCHÍS
VOCAL	D. RICARDO GALÁN MUÑOZ
VOCAL	D. JOSÉ FERRERONS DELHOM
VOCAL	D. MIGUEL VILA NÁCHER
VOCAL	D. JOSÉ SANCHÍS FRESNEDO
VOCAL	D. JOSÉ SANCHÍS SOLER
VOCAL	D. JUAN JOSÉ VILA SORIA
VOCAL	D. FRANCISCO RICART SANCHÍS
DIRECTOR GENERAL	D. FRANCISCO JAVIER ASENCIO MARÍ

Datos al 31-12-00

Presupuesto Fondo de Formación y Promoción Cooperativa 2000

Millones de pesetas:	11
Miles de euros:	66

Nº de Socios

Cooperativas:	4
Otras Personas Jurídicas:	104
Personas Físicas:	2.479
Total Socios	**2.587**

Nº de Oficinas y Cajeros

Comunidad Valenciana:	2
Resto España:	0
Extranjero:	0
Total	**2**
Cajeros Automáticos:	1

Nº de Empleados por Categorías

Jefes:	3
Titulados:	0
Oficiales Admvos:	6
Auxiliares Admvos:	3
Subalternos:	0
Otros:	1
Total	**13**

CAJA RURAL LOS SANTOS DE LA PIEDRA DE ALBALAT DELS SORELLS, COOPERATIVA DE CRÉDITO VALENCIANA

Domicilio Social: Padre Salvador, 11
Localidad: Albalat dels Sorells
Teléfono: 96 149 04 37
Provincia: Valencia
Fax: 96 149 58 64
CP: 46135
Código Municipio: 46.13.009

Fecha de Creación: 4 de mayo de 1999

Consejo Rector y Dirección General a 31-12-00

CARGO	PERSONA
PRESIDENTE	D. JOSÉ PALAU RAIMUNDO
VICEPRESIDENTE	D. VICENTE OLIVER CARIÑENA
SECRETARIO	D. JOSÉ TORRES OLIVER
VOCAL	D.ª AMPARO GIMENO TAMARIT
VOCAL	D.ª ENCARNACIÓN RUIX VÁZQUEZ
VOCAL	D. VICENTE MARTÍNEZ OLIVER
VOCAL	D. SALVADOR CLARAMUNT TORMOS
VOCAL	D.ª MARÍA JOSÉ OLIVER ORTS
VOCAL	D. MIGUEL ROYO TAMARIT
VOCAL	D. JOSÉ ANTONIO MARTÍ GARCÍA
VOCAL	D. SEBASTIÁN MERCADO BUENAFUENTE
VOCAL	D. JUAN ABDÓN MOLLÁ CLARAMUNT
DIRECTOR GENERAL	D. VICENTE MANUEL MARTÍ TORRES

Datos al 31-12-00

Presupuesto Fondo de Formación y Promoción Cooperativa 2000

Millones de pesetas:	11
Miles de euros:	68

Nº de Socios

Cooperativas:	4
Otras Personas Jurídicas:	157
Personas Físicas:	3.586
Total Socios	**3.747**

Nº de Oficinas y Cajeros

Comunidad Valenciana:	1
Resto España:	0
Extranjero:	0
Total	**1**
Cajeros Automáticos:	2

Nº de Empleados por Categorías

Jefes:	2
Titulados:	0
Oficiales Admvos:	5
Auxiliares Admvos:	2
Subalternos:	0
Otros:	0
Total	**9**

CAJA RURAL SAN JOSÉ DE ALCORA, S. COOP. DE CRÉDITO DE V.

Domicilio Social: San Francisco, 14
Localidad: Alcora, l'
Teléfono: 96 436 09 76
Provincia: Castellón
Fax: 96 436 08 77
CP: 12110
Código Municipio: 12.04.005

Fecha de Creación: 10 de diciembre de 1925

Consejo Rector y Dirección General a 31-12-00

CARGO	PERSONA
PRESIDENTE	D. VICENTE RAMOS BELTRÁN
VICEPRESIDENTE	D. ALFONSO PÉREZ SANTIAGO
SECRETARIO	D. JOSÉ ANTONIO RIBES AMORÓS
VOCAL	D. JOAQUÍN JORGE MALLOL CASTÁN
VOCAL	D. RAMÓN AICART ANDREU
VOCAL	D. MIGUEL ÁNGEL CHIVA PALLARÉS
VOCAL	D. ALEJANDRO ROSELL EUGENIO
VOCAL	D. VICENTE CORTÉS CALVO
VOCAL	D. MARIANO GIL ASCÓN
VOCAL	D. JAIME GARCÉS GUILLAMON
VOCAL	D. JOSÉ LUIS CHIVA MOMPÓ
VOCAL	D. EMILIO NEBOT MALLOL
DIRECTOR GENERAL	D. FRANCISCO PEJO TOMÁS

Datos al 31-12-00

Presupuesto Fondo de Formación y Promoción Cooperativa 2000

Millones de pesetas:	85
Miles de euros:	513

Nº de Socios

Cooperativas:	3
Otras Personas Jurídicas:	83
Personas Físicas:	2.890
Total Socios	**2.976**

Nº de Oficinas y Cajeros

Comunidad Valenciana:	2
Resto España:	0
Extranjero:	0
Total	**2**
Cajeros Automáticos:	2

Nº de Empleados por Categorías

Jefes:	2
Titulados:	0
Oficiales Admvos:	6
Auxiliares Admvos:	8
Subalternos:	1
Otros:	
Total	**17**

CAIXA RURAL L'ALCÚDIA, S. COOP. V. DE CRÉDITO

Domicilio Social: Avda. Virgen Oreto, 2
Localidad: Alcúdia, l'
Teléfono: 96 254 01 66
Provincia: Valencia
Fax: 96 254 04 27
CP: 46250
Código Municipio: 46.20.019

Fecha de Creación: 10 de mayo de 1969

Consejo Rector y Dirección General a 31-12-00

CARGO	PERSONA
PRESIDENTE	D. CIRILO ARNANDIS NÚÑEZ
VICEPRESIDENTE	D. FRANCISCO CABALLERO PUIG
SECRETARIO	D. JOSÉ ENRIQUE TRESCOLI PUIG
TESORERO	D. JOSÉ MADRAMANY BORONAT
VOCAL	D. ANDRÉS VALLÉS VALLÉS
VOCAL	D. ENRIQUE CHOVER VALLÉS
VOCAL	D. SALVADOR AMAT PASCUAL
VOCAL	D. JOSÉ LUIS VALLÉS MARTÍNEZ
VOCAL	D. FERNANDO MIQUEL MARTÍNEZ
VOCAL	D. FERNANDO ARNANDIS LLÁCER
VOCAL	D. VICENTE BOIX HERVÁS
VOCAL	D. JOSÉ VALLÉS BORONAT
DIRECTOR GENERAL	D. JOSÉ GARRIDO MOYA

Datos al 31-12-00

Presupuesto Fondo de Formación y Promoción Cooperativa 2000

Millones de pesetas:	30
Miles de euros:	180

Nº de Socios

Cooperativas:	4
Otras Personas Jurídicas:	0
Personas Físicas:	103
	2.439
Total Socios	**2.546**

Nº de Oficinas y Cajeros

Comunidad Valenciana:	3
Resto España:	0
Extranjero:	0
Total	**3**
Cajeros Automáticos:	3

Nº de Empleados por Categorías

Jefes:	3
Titulados:	0
Oficiales Admvos:	11
Auxiliares Admvos:	4
Subalternos:	0
Otros:	1
Total	**19**

CAIXA RURAL D'ALGEMESÍ, S. COOP. V. DE CRÈDIT

Domicilio Social: San José de Calasanz, 6
Localidad: Algemesí
Teléfono: 96 248 80 30
Provincia: Valencia
Fax: 96 248 45 11
CP: 46680
Código Municipio: 46.20.029

Fecha de Creación: 7 de mayo de 1969

Consejo Rector y Dirección General a 31-12-00

CARGO	PERSONA
PRESIDENTE	D. VICENTE ESTEVE RIPOLL
VICEPRESIDENTE	D. JOSÉ VICENTE TORRENT CORTS
SECRETARIO	D. VICENTE FELICI CASTELL
TESORERO	D. JUAN S. CAMARASA CARRASCO
VOCAL	D. EMILIO ADAM CABRERA
VOCAL	D. JOSÉ BORRÁS ESCARTÍ
VOCAL	D. VICENTE ADAM CASTELL
VOCAL	D. JUAN ESTEVE MARAVILLA
VOCAL	D. JUAN FERRÍS OLTRA
VOCAL	D. JOSÉ ESCARTÍ CARBONELL
VOCAL	D. VICENTE GIRBÉS BARBERÁ
VOCAL	D. VICENTE FERRAGUD BORRÁS
DIRECTOR GENERAL	D. SALVADOR CAMARASA POUS

Datos al 31-12-00

Presupuesto Fondo de Formación y Promoción Cooperativa 2000

Millones de pesetas:	36
Miles de euros:	216

Nº de Socios

Cooperativas:	7
Otras Personas Jurídicas:	129
Personas Físicas:	5.892
Total Socios	**6.028**

Nº de Oficinas y Cajeros

Comunidad Valenciana:	4
Resto España:	0
Extranjero:	0
Total	**4**
Cajeros Automáticos:	7

Nº de Empleados por Categorías

Jefes:	5
Titulados:	2
Oficiales Admvos:	24
Auxiliares Admvos:	6
Subalternos:	2
Otros:	1
Total	**40**

CAJA RURAL DE ALGINET, S. COOP. DE CRÉDITO V.

Domicilio Social: Valencia, 13
Localidad: Alginet
Teléfono: 96 175 13 11
Provincia: Valencia
Fax: 96 175 04 33
CP: 46230
Código Municipio: 46.20.031

Fecha de Creación: 1 de enero de 1982

Consejo Rector y Dirección General a 31-12-00

CARGO	PERSONA
PRESIDENTE	D. VICENTE GARCÍA DALMAU
VICEPRESIDENTE	D. JULIO MAÑÓ AÑÓ
SECRETARIO	D. VICENTE TOMÁS PÉREZ
TESORERO	D. SALVADOR AÑÓ HERVAS
VOCAL	D. ENRIQUE BLASCO ROIG
VOCAL	D. VICENTE CLAUDIO LOZANO ROIG
VOCAL	D. VICENTE JOSÉ BOSCH PERIS
VOCAL	D. JOSÉ VILLALBA LÓPEZ
VOCAL	D. JOSÉ ROIG ESPERT
VOCAL	D. JAVIER CELDA BOSCH
VOCAL	D. VICENTE AVELLANEDA CUELLAR
VOCAL	D. ROBERTO ROIG BEFERULL
DIRECTOR GENERAL	D. JOSÉ BOSCH BOSCH

Datos al 31-12-00

Presupuesto Fondo de Formación y Promoción Cooperativa 2000

Millones de pesetas:	17
Miles de euros:	101

Nº de Socios

Cooperativas:	19
Otras Personas Jurídicas:	40
Personas Físicas:	4.565
Total Socios	**4.624**

Nº de Oficinas y Cajeros

Comunidad Valenciana:	3
Resto España:	0
Extranjero:	0
Total	**3**
Cajeros Automáticos:	5

Nº de Empleados por Categorías

Jefes:	4
Titulados:	0
Oficiales Admvos:	9
Auxiliares Admvos:	4
Subalternos:	0
Otros:	0
Total	**17**

CAJA RURAL ALICANTE, S. COOP. DE CRÉDITO

Domicilio Social: Cabañal, 1
Localidad: Alicante
Teléfono:96 523 30 00
Provincia: Alicante
Fax: 96 515 42 22
CP: 03016
Código Municipio: 03.32.014

Fecha de Creación: 24 de octubre de 1951

Consejo Rector y Dirección General a 31-12-00

CARGO	PERSONA
PRESIDENTE	D. JUAN ANTONIO CARRASCO BELMONTE
SECRETARIO	D. RAÚL LAFUENTE SÁNCHEZ
TESORERO	D. MANUEL BRAVO LIFANTE
VOCAL	D. VICENTE PAÑOS CALLADO
VOCAL	D. ANDRÉS MARTÍNEZ ESPINOSA
VOCAL	D. JOSÉ MIRA RICO
VOCAL	D. FRANCISCO FIGUEROLA APARISI
VOCAL	D. JUAN JOSÉ PONS GARCÍA
VOCAL	D. VICENTE PÉREZ FERRANDO
VOCAL	D. GASPAR MARTÍNEZ OLIVER
VOCAL	D. CAYETANO HIDALGO IRLES
DIRECTOR GENERAL	D. JUAN JOSÉ FORNÉS ARTIGUES

Datos al 31-12-00

Presupuesto Fondo de Formación y Promoción Cooperativa 2000

Millones de pesetas:	75
Miles de euros:	448

Nº de Socios

Cooperativas:	163
Otras Personas Jurídicas:	1.264
Personas Físicas:	20.731
Total Socios	**22.158**

Nº de Oficinas y Cajeros

Comunidad Valenciana:	69
Resto España:	0
Extranjero:	0
Total	**69**
Cajeros Automáticos:	40

Nº de Empleados por Categorías

Jefes:	71
Titulados:	1
Oficiales Admvos:	94
Auxiliares Admvos:	56
Subalternos:	0
Otros:	0
Total	**222**

CAJA RURAL SAN JOSÉ DE ALMASSORA, S. COOP. DE CRÉDITO V.

Domicilio Social: Trinidad, 20
Localidad: Almazora
Teléfono: 96 456 00 03
Provincia: Castellón
Fax: 96 455 02 48
CP: 12550
Código Municipio: 12.05.009

Fecha de Creación: 30 de abril de 1917

Consejo Rector y Dirección General a 31-12-00

CARGO	PERSONA
PRESIDENTE	D. JAVIER ALÓS CORTÉS
VICEPRESIDENTE	D. ALFREDO MULET CLAUSELL
SECRETARIO	D. MANUEL CLARAMONTE BORILLO
VOCAL	D. JOSÉ BRISACH SEGARRA
VOCAL	D. VICENTE BOIX PONS
VOCAL	D. JUAN E. ANDRÉS MORELLÁ
VOCAL	D. VICENTE CABRERA CHABRERA
VOCAL	D. V. ROGELIO BELTRÁN SERRA
VOCAL	D. ENRIQUE CUBERTORER TELLOLS
VOCAL	D. JUAN VIOLETA TRILLES
VOCAL	D. ENRIQUE MORELLÁ MARTINAVARRO
VOCAL	D. JOSÉ FRANCISCO MANRIQUE LLÁCER
DIRECTOR GENERAL	D. JORGE MALLOL AGUT

Datos al 31-12-00

Presupuesto Fondo de Formación y Promoción Cooperativa 2000

Millones de pesetas:	32
Miles de euros:	192

Nº de Socios

Cooperativas:	14
Otras Personas Jurídicas:	309
Personas Físicas:	4.642
Total Socios	**4.965**

Nº de Oficinas y Cajeros

Comunidad Valenciana:	4
Resto España:	0
Extranjero:	0
Total	**4**
Cajeros Automáticos:	4

Nº de Empleados por Categorías

Jefes:	5
Titulados:	0
Oficiales Admvos:	12
Auxiliares Admvos:	8
Subalternos:	0
Otros:	0
Total	**25**

CAJA RURAL SAN ROQUE DE ALMENARA, S. COOP. DE CRÉDITO V.

Domicilio Social: Dr. Berenguer, 4
Localidad: Almenara
Teléfono: 96 261 00 54
Provincia: Castellón
Fax: 96 261 11 03
CP: 12590
Código Municipio: 12.06.011

Fecha de Creación: 14 de octubre de 1968

Consejo Rector y Dirección General a 31-12-00

CARGO	PERSONA
PRESIDENTE	D. JOSÉ VICENTE FORNER FERRER
VICEPRESIDENTE	D. JOSÉ ANTONIO GUINOT SANZ
SECRETARIO	D. FRANCISCO FERRER ADELANTADO
TESORERO	D. JOSÉ NOMDEDEU PÉREZ
VOCAL	D. DOMINGO BARELLES FORNER
VOCAL	D. JOAQUÍN FORNER GARCÉS
VOCAL	D. EUSEBIO QUÍLEZ SEBASTIÁN
VOCAL	D. GABRIEL REBOLLAR GUERRI
VOCAL	D. MANUEL ESBRÍ ROIG
VOCAL	D. MANUEL JULIÁ MASIÁ
VOCAL	D. ROQUE CARBONELL MARTÍNEZ
VOCAL	D. ANDRÉS VERDECHO SANZ
DIRECTOR GENERAL	D. AGUSTÍ LLOP GRIFO

Datos al 31-12-00

Presupuesto Fondo de Formación y Promoción Cooperativa 2000

Millones de pesetas:	5
Miles de euros:	30

Nº de Socios

Cooperativas:	2
Otras Personas Jurídicas:	26
Personas Físicas:	1.264
Total Socios	**1.292**

Nº de Oficinas y Cajeros

Comunidad Valenciana:	1
Resto España:	0
Extranjero:	0
Total	**1**
Cajeros Automáticos:	1

Nº de Empleados por Categorías

Jefes:	2
Titulados:	0
Oficiales Admvos:	4
Auxiliares Admvos:	1
Subalternos:	0
Otros:	0
Total	**7**

CAJA RURAL SAN JAIME DE ALQUERÍAS NIÑO PÉRDIDO, S. COOP. DE CRÉDITO V.

Domicilio Social: Jaime Chicharro, 24
Localidad: Alquerías del Niño Perdido
Teléfono: 96 451 16 50
Provincia: Castellón
Fax: 96 451 60 01
CP: 12539
Código Municipio: 12.06.901

Fecha de Creación: 6 de junio de 1919

Consejo Rector y Dirección General a 31-12-00

CARGO	PERSONA
PRESIDENTE	D. JOSÉ MARCO ARNAL
VICEPRESIDENTE	D. PASCUAL VICENTE SANZ SUBÍES
SECRETARIO	D. JOSÉ BORT CARDA
TESORERO	D. JOSÉ ANTONIO TORRES FRASNEDO
VOCAL	D. PASCUAL VICENT CAPELLA
VOCAL	D. JUAN LUIS VICENT VILAR
VOCAL	D.ª MARÍA ÁNGELES CAPELLA CARDA
VOCAL	D. JAIME ORTELLS GIL
VOCAL	D. PASCUAL CUBEDO GIL
VOCAL	D. BAUTISTA SIFRE VICENT
VOCAL	D. JUAN JOSÉ MOLÉS VICENT
VOCAL	D. PASCUAL DOMINGO JARQUE
DIRECTOR GENERAL	D. VICENTE MOLÉS GARCÍA

Datos al 31-12-00

Presupuesto Fondo de Formación y Promoción Cooperativa 2000

Millones de pesetas:	22
Miles de euros:	135

Nº de Socios

Cooperativas:	6
Otras Personas Jurídicas:	81
Personas Físicas:	2.108
Total Socios	**2.195**

Nº de Oficinas y Cajeros

Comunidad Valenciana:	1
Resto España:	0
Extranjero:	0
Total	**1**
Cajeros Automáticos:	2

Nº de Empleados por Categorías

Jefes:	4
Titulados:	0
Oficiales Admvos:	4
Auxiliares Admvos:	4
Subalternos:	0
Otros:	0
Total	**12**

CAIXA RURAL ALTEA, COOPERATIVA DE CRÈDIT VALENCIANA

Domicilio Social: Passatge del Llaurador, 1-1
Localidad: Altea
Teléfono: 96 584 15 00

Provincia: Alicante
Fax: 96 584 18 34

CP: 03590
Código Municipio: 03.31.018

Fecha de Creación: 30 de enero de 1968

Consejo Rector y Dirección General a 31-12-00

CARGO	PERSONA
PRESIDENTE	D. FRANCISCO SUCH SELLÉS
VICEPRESIDENTE	D. PEDRO GREGORI DEVESA
SECRETARIO	D. JOSÉ MIGUEL CORTÉS ASENCIO
TESORERO	D. MARTÍN BORJA ZARAGOZÍ
VOCAL	D. FRANCISCO JOSÉ DEVESA MUÑOZ
VOCAL	D. MIGUEL ANTONIO SEVILA BERENGUER
VOCAL	D.ª MAGDALENA SUCH FERRÁNDIZ
VOCAL	D. JAIME SELLÉS ZARAGOZÍ
VOCAL	D. ANTONIO LLINARES SELLÉS
VOCAL	D. JAIME LAVIÓS PLA
VOCAL	D.ª BÁRBARA ALVADO JUNQUERA
VOCAL	D. JOSÉ SOLA LLOPIS
DIRECTOR GENERAL	D. JOSÉ ANTONIO GARCÍA LÓPEZ

Datos al 31-12-00

Presupuesto Fondo de Formación y Promoción Cooperativa 2000

Millones de pesetas:	45
Miles de euros:	270

Nº de Socios

Cooperativas:	12
Otras Personas Jurídicas:	471
Personas Físicas:	11.508
Total Socios	**11.991**

Nº de Oficinas y Cajeros

Comunidad Valenciana:	14
Resto España:	0
Extranjero:	0
Total	**14**
Cajeros Automáticos:	15

Nº de Empleados por Categorías

Jefes:	12
Titulados:	0
Oficiales Admvos:	38
Auxiliares Admvos:	31
Subalternos:	0
Otros:	0
Total	**81**

CAIXA RURAL BENICARLÓ, S. COOP. DE CRÈDIT V.

Domicilio Social: Avenida Joan Carles I, 18
Localidad: Benicarló
Teléfono: 96 446 04 60
Provincia: Castellón
Fax: 96 447 56 17
CP: 12580
Código Municipio: 12.03.027

Fecha de Creación: 1 de enero de 1970

Consejo Rector y Dirección General a 31-12-00

CARGO	PERSONA
PRESIDENTE	D. JOSÉ ANTONIO MARZÁ ROCA
VICEPRESIDENTE	D. ÁNGEL LLUCH GINER
SECRETARIO	D. ERNESTO MORERA CIURANA
VOCAL	D. F. JOAQUÍN GARRIGA ÁVILA
VOCAL	D. FLORENCIO HERRERO CELADES
VOCAL	D. JUAN ESTELLER MIQUEL
VOCAL	D. JUAN MANUEL MARÍN PIÑANA
VOCAL	D. JUAN BAUTISTA QUEROL FOIX
VOCAL	D. JOAN ANTONI FORÉS GUADALUPE
VOCAL	D. JAIME CERDÁ FOIX
VOCAL	D. FERNANDO IBÁÑEZ MELIÁ
VOCAL	D. JUAN F. ORTIZ BUENO
DIRECTOR GENERAL	D. JAIME AGUSTÍN CERDÁ FERRER

Datos al 31-12-00

Presupuesto Fondo de Formación y Promoción Cooperativa 2000

Millones de pesetas:	17
Miles de euros:	101

Nº de Socios

Cooperativas:	3
Otras Personas Jurídicas:	188
Personas Físicas:	2.696
Total Socios	**2.887**

Nº de Oficinas y Cajeros

Comunidad Valenciana:	2
Resto España:	0
Extranjero:	0
Total	**2**
Cajeros Automáticos:	4

Nº de Empleados por Categorías

Jefes:	2
Titulados:	0
Oficiales Admvos:	12
Auxiliares Admvos:	3
Subalternos:	0
Otros:	0
Total	**17**

CAJA RURAL DE BETXÍ, S. COOP. DE CRÉDITO V.

Domicilio Social: Plaza Mayor, 2
Localidad: Betxí
Teléfono: 96 462 00 26

Provincia: Castellón
Fax: 96 462 11 22

CP: 12549
Código Municipio: 12.06.021

Fecha de Creación: 31 de diciembre de 1943

Consejo Rector y Dirección General a 31-12-00

CARGO	PERSONA
PRESIDENTE	D. JUAN ALFONSO MENEU BALLESTER
VICEPRESIDENTE	D. FRANCISCO SANZ MARTÍNEZ
SECRETARIO	D. MANUEL SANAHUJA FRANCH
TESORERO	D. JUAN BALAGUER TORRES
VOCAL	D. JOSÉ ANTONIO LLOP RIUS
VOCAL	D. VICENTE JOSÉ ORENGA FORNER
VOCAL	D. IGNACIO CALPE GUMBAU
VOCAL	D. EMILIO DOÑATE FRANCH
VOCAL	D. BENJAMÍN FRANCH BALAGUER
VOCAL	D. VICENTE FRANCH MENEU
VOCAL	D. ROBERTO FRANCH GUMBAU
VOCAL	D. IGNACIO FRANCH FRANCH
DIRECTOR GENERAL	D. FRANCISCO ALBIACH GARCÍA

Datos al 31-12-00

Presupuesto Fondo de Formación y Promoción Cooperativa 2000

Millones de pesetas:	12
Miles de euros:	71

Nº de Socios

Cooperativas:	5
Otras Personas Jurídicas:	91
Personas Físicas:	1.710
Total Socios	**1.806**

Nº de Oficinas y Cajeros

Comunidad Valenciana:	2
Resto España:	0
Extranjero:	0
Total	**2**
Cajeros Automáticos:	2

Nº de Empleados por Categorías

Jefes:	2
Titulados:	0
Oficiales Admvos:	6
Auxiliares Admvos:	2
Subalternos:	1
Otros:	0
Total	**11**

CAJA RURAL SAN JOSÉ DE BURRIANA, S. COOP. DE CRÉDITO V.

Domicilio Social: El Pla, 1
Localidad: Burriana
Teléfono: 96 451 09 27
Provincia: Castellón
Fax: 96 451 73 50
CP: 12530
Código Municipio: 12.06.032

Fecha de Creación: 24 de marzo de 1931

Consejo Rector y Dirección General a 31-12-00

CARGO	PERSONA
PRESIDENTE	D. JOSÉ MONTOLIU AYMERICH
VICEPRESIDENTE	D. JAIME HERRERA CHABRERA
SECRETARIO	D. EDUARDO SALAS GARGALLO
TESORERO	D. JUAN AGUSTÍN PÉREZ PERIS
VOCAL	D. CÁNDIDO ANTONIO FERRER FECED
VOCAL	D. JUAN LUIS VILALLONGA FERRADA
VOCAL	D.ª MARÍA JOSÉ GAYA DIAGO
VOCAL	D. JUAN JOSÉ GIMENO CAVANILLES
VOCAL	D. JUAN JOSÉ PIQUERES RECATALÁ
VOCAL	D. URBANO JOSÉ LÓPEZ JUSTE
VOCAL	D. BLAS FANDOS GOZALBO
VOCAL	D. JOSÉ TARANCÓN PALLARÉS
DIRECTOR GENERAL	D. JOSÉ LUIS TRAVER MONFORT

Datos al 31-12-00

Presupuesto Fondo de Formación y Promoción Cooperativa 2000

Millones de pesetas:	190
Miles de euros:	1.142

Nº de Socios

Cooperativas:	7
Otras Personas Jurídicas:	198
Personas Físicas:	6.504
Total Socios	**6.709**

Nº de Oficinas y Cajeros

Comunidad Valenciana:	4
Resto España:	0
Extranjero:	0
Total	**4**
Cajeros Automáticos:	6

Nº de Empleados por Categorías

Jefes:	5
Titulados:	0
Oficiales Admvos:	22
Auxiliares Admvos:	4
Subalternos:	1
Otros:	0
Total	**32**

CAIXA RURAL DE CALLOSA D'EN SARRIÀ, COOPERATIVA DE CRÉDITO VALENCIANA

Domicilio Social: Avd. Jaume I, 1
Localidad: Callosa d'En Sarrià
Teléfono: 96 588 60 64
Provincia: Alicante
Fax: 96 588 00 01
CP: 03510
Código Municipio: 03.31.048

Fecha de Creación: 6 de mayo de 1969

Consejo Rector y Dirección General a 31-12-00

CARGO	PERSONA
PRESIDENTE	D. JAIME BLASCO ROIG
VICEPRESIDENTE	D. JUAN RAFAEL CARRASCO MONTIEL
SECRETARIO	D. ALEJANDRO LUIS GALIANA ROIG
TESORERO	D. VICENTE JUAN FERRANDO RIBES
VOCAL	D. JOSE LUIS CALVO SANCHÍS
VOCAL	D. JAVIER PÉREZ RICO
VOCAL	D. JUAN DOMINGO PÉREZ IVORRA
VOCAL	D. JAIME ASENSI LLORCA
VOCAL	D. JOSÉ SANCHÍS FERRER
VOCAL	D. VICENTE PÉREZ BERENGUER
VOCAL	D. FRANCISCO ANTONIO SAVALL BLANQUER
VOCAL	D. MIGUEL SANTAMARÍA GRAU
DIRECTOR GENERAL	D. FRANCISCO SORIANO VAQUER

Datos al 31-12-00

Presupuesto Fondo de Formación y Promoción Cooperativa 2000

Millones de pesetas:	29
Miles de euros:	173

Nº de Socios

Cooperativas:	6
Otras Personas Jurídicas:	254
Personas Físicas:	7.437
Total Socios	**7.697**

Nº de Oficinas y Cajeros

Comunidad Valenciana:	11
Resto España:	0
Extranjero:	0
Total	**11**
Cajeros Automáticos:	11

Nº de Empleados por Categorías

Jefes:	7
Titulados:	0
Oficiales Admvos:	33
Auxiliares Admvos:	4
Subalternos:	0
Otros:	5
Total	**49**

CAJA RURAL DE CASINOS, S. COOP. DE CRÉDITO V.

Domicilio Social: Plaça Major, 10
Localidad: Casinos
Teléfono: 96 270 00 08
Provincia: Valencia
Fax: 96 270 04 36
CP: 46171
Código Municipio: 46.11.089

Fecha de Creación: 1 de enero de 1970

Consejo Rector y Dirección General a 31-12-00

CARGO	PERSONA
PRESIDENTE	D. JOSÉ ALBERO ALCARAZ
VICEPRESIDENTE	D. ROSENDO R. MURGUI PÉREZ
SECRETARIO	D. JOSÉ C. COMECHE CIVERA
VOCAL	D. ANDRÉS CERVERÓN CERVERÓN
VOCAL	D. MIGUEL APARICIO CIVERA
VOCAL	D. VICTOR J. BUENO DELTORO
VOCAL	D. JOSÉ L. ESCRICH DOLZ
VOCAL	D. RAFAEL POMER ESTEBAN
VOCAL	D. PEDRO DOMINGO RODILLA
VOCAL	D. JOSÉ VICENTE MURGUI GARCÍA
VOCAL	D. MIGUEL USACH GARCÍA
VOCAL	D. SALVADOR CERVERÓN GALVEZ
DIRECTOR GENERAL	D. JOSÉ POMER ESTEBAN

Datos al 31-12-00

Presupuesto Fondo de Formación y Promoción Cooperativa 2000

Millones de pesetas:	66
Miles de euros:	400

Nº de Socios

Cooperativas:	6
Otras Personas Jurídicas:	49
Personas Físicas:	1.443
Total Socios	**1.498**

Nº de Oficinas y Cajeros

Comunidad Valenciana:	1
Resto España:	0
Extranjero:	0
Total	**1**
Cajeros Automáticos:	1

Nº de Empleados por Categorías

Jefes:	2
Titulados:	0
Oficiales Admvos:	3
Auxiliares Admvos:	2
Subalternos:	0
Otros:	0
Total	**7**

CAJA RURAL CREDICOOP, S. COOP. DE CRÉDITO

Domicilio Social: Enmedio, 3
Localidad: Castellón de la Plana
Teléfono: 96 434 45 00

Provincia: Castellón
Fax: 96 420 76 22

CP: 12001
Código Municipio: 12.05.040

Fecha de Creación: 1 de julio de 1923

Consejo Rector y Dirección General a 31-12-00

CARGO	PERSONA
PRESIDENTE	D. JOSÉ CANTAVELLA VICENT
VICEPRESIDENTE	D. JOSÉ MONTOLIU AYMERICH
SECRETARIO	D. JOAQUÍN AGUILELLA CHIVA
VOCAL	D. JOSÉ MARCO ARNAL
VOCAL	D. VICENTE CANÓS MIRALLES
VOCAL	D. JUAN ALFONSO MENEU BALLESTER
VOCAL	D. VICENTE RAMOS BELTRÁN
VOCAL	D. SEBASTIÁN BADENES CASINO
VOCAL	D. JUAN ALFONSO HERRERO CAROT
VOCAL	D. FRANCISCO RAMÓN TÁRREGA
VOCAL	D. RICARDO MELCHOR REBULL
VOCAL	D. JAIME SIDRO RIBES
DIRECTOR GENERAL	D. CONRADO BALAGUER ESCRIG

Datos al 31-12-00

Presupuesto Fondo de Formación y Promoción Cooperativa 2000

Millones de pesetas:	96
Miles de euros:	579

Nº de Socios

Cooperativas:	137
Otras Personas Jurídicas:	0
Personas Físicas:	0
Total Socios	**137**

Nº de Oficinas y Cajeros

Comunidad Valenciana:	83
Resto España:	2
Extranjero:	0
Total	**85**
Cajeros Automáticos:	70

Nº de Empleados por Categorías

Jefes:	51
Titulados:	1
Oficiales Admvos:	187
Auxiliares Admvos:	33
Subalternos:	6
Otros:	0
Total	**278**

CAJA RURAL CASTELLÓN-S. ISIDRO, S. COOP. DE CRÉDITO V.

Domicilio Social: Gasset, 1
Localidad: Castellón de la Plana
Teléfono: 96 472 32 00

Provincia: Castellón
Fax: 96 472 32 01

CP: 12001
Código Municipio: 12.05.040

Fecha de Creación: 20 de diciembre de 1903

Consejo Rector y Dirección General a 31-12-00

CARGO	PERSONA
PRESIDENTE	D. IGNACIO FERRER ROS DE URSINOS
VICEPRESIDENTE	D. JOSÉ VICENTE PASCUAL RAMOS
SECRETARIO	D. MIGUEL AGOST RIBES
VICESECRETARIO	D. AUGUSTO CUCALA PUIG
VOCAL	D. ANTONIO JOSÉ SANSANO MARTÍ
VOCAL	D. JOSÉ BLASCO PASCUAL
VOCAL	D. JOSÉ TOMÁS ALTAVA VIDAL
VOCAL	D.ª MARÍA AMPARO MARCO GUAL
VOCAL	D. JOSÉ FRANCISCO VALLES BARBERÁ
VOCAL	D. MIGUEL RIPOLLÉS TIRADO
VOCAL	D. VICENTE CASTELL ALONSO
VOCAL	D. JAIME DAMIÁ GUIMERÁ
DIRECTOR GENERAL	D. JOSÉ MANUEL ALBIOL GOTERRIS

Datos al 31-12-00

Presupuesto Fondo de Formación y Promoción Cooperativa 2000

Millones de pesetas:	82
Miles de euros:	493

Nº de Socios

Cooperativas:	21
Otras Personas Jurídicas:	397
Personas Físicas:	6.970
Total Socios	**7.388**

Nº de Oficinas y Cajeros

Comunidad Valenciana:	14
Resto España:	0
Extranjero:	0
Total	**14**
Cajeros Automáticos:	16

Nº de Empleados por Categorías

Jefes:	7
Titulados:	0
Oficiales Admvos:	35
Auxiliares Admvos:	31
Subalternos:	2
Otros:	0
Total	**75**

CAJA RURAL DE CHESTE, SOCIEDAD COOPERATIVA DE CRÉDITO

Domicilio Social: Plaza Dr. Cajal, 4
Localidad: Cheste
Teléfono: 96 251 55 02
Provincia: Valencia
Fax: 96 251 56 46
CP: 46380
Código Municipio: 46.18.109

Fecha de Creación: 24 de febrero de 1917

Consejo Rector y Dirección General a 31-12-00

CARGO	PERSONA
PRESIDENTE	D. JOSÉ ANTONIO BALAGUER FORTEA
VICEPRESIDENTE	D. EDUARDO RODRIGO VERDUCH
SECRETARIO	D. MIGUEL ÁNGEL TARÍN ZANÓN
VOCAL	D. JUAN TOLEDANO MILLA
VOCAL	D. JOSÉ A. MOTA GIMÉNEZ
VOCAL	D. VICENTE IBÁÑEZ ANDRÉS
VOCAL	D. EDUARDO VERDUCH MÁÑEZ
VOCAL	D. JOSÉ MÁÑEZ NADAL
VOCAL	D. ALBERTO GARCÍA GARCÍA
VOCAL	D. PEDRO MATEO RUÍZ
VOCAL	D. JUAN CARLOS ANDRÉS SÁNCHEZ
VOCAL	D. EDUARDO TARÍN MONZÓN
DIRECTOR GENERAL	D. ROGELIO CORTÉS FUERTES

Datos al 31-12-00

Presupuesto Fondo de Formación y Promoción Cooperativa 2000

Millones de pesetas:	11
Miles de euros:	66

Nº de Socios

Cooperativas:	6
Otras Personas Jurídicas:	135
Personas Físicas:	2.694
Total Socios	**2.835**

Nº de Oficinas y Cajeros

Comunidad Valenciana:	3
Resto España:	0
Extranjero:	0
Total	**3**
Cajeros Automáticos:	1

Nº de Empleados por Categorías

Jefes:	1
Titulados:	1
Oficiales Admvos:	14
Auxiliares Admvos:	3
Subalternos:	0
Otros:	0
Total	**19**

CAJA RURAL LA JUNQUERA DE CHILCHES, S. COOP. DE CRÉDITO V.

Domicilio Social: Plaza de España, 8
Localidad: Chilches
Teléfono: 96 459 00 89
Provincia: Castellón
Fax: 96 459 04 04
CP: 12592
Código Municipio: 12.06.053

Fecha de Creación: 25 de noviembre de 1946

Consejo Rector y Dirección General a 31-12-00

CARGO	PERSONA
PRESIDENTE	D. RICARDO MELCHOR REBULL
VICEPRESIDENTE	D. VICENTE LAPUERTA SERRA
SECRETARIO	D. MANUEL VICENTE GIL GONZÁLEZ
TESORERO	D. FRANCISCO MUS MELCHOR
VOCAL	D. NEMESIO GOMIS DANIEL
VOCAL	D. FERNANDO GOMIS CARREGUI
VOCAL	D. RAMÓN CHAVERO SERRA
VOCAL	D. JORGE MIRALLES RODRÍGUEZ
VOCAL	D. GUZMÁN VICENTE HERNÁNDEZ
VOCAL	D.ª MARÍA LORENZA ISACH RIZO
VOCAL	D. VICENTE PARADÍS SANZ
VOCAL	D. JOSÉ MANUEL NAVARRO ARNAU
DIRECTOR GENERAL	D. JOAQUÍN MANZANO SANZ

Datos al 31-12-00

Presupuesto Fondo de Formación y Promoción Cooperativa 2000

Millones de pesetas:	3
Miles de euros:	18

Nº de Socios

Cooperativas:	2
Otras Personas Jurídicas:	44
Personas Físicas:	779
Total Socios	**825**

Nº de Oficinas y Cajeros

Comunidad Valenciana:	1
Resto España:	0
Extranjero:	0
Total	**1**
Cajeros Automáticos:	1

Nº de Empleados por Categorías

Jefes:	1
Titulados:	0
Oficiales Admvos:	3
Auxiliares Admvos:	1
Subalternos:	0
Otros:	0
Total	**5**

CAJA RURAL SAN ISIDRO DE LES COVES DE VINROMÀ, S. COOP. DE CRÉDITO V.

Domicilio Social: San Antonio, 27
Localidad: Coves de Vinromà, les
Teléfono: 96 442 60 50
Provincia: Castellón
Fax: 96 442 62 99
CP: 12185
Código Municipio: 12.05.050

Fecha de Creación: 1 de enero de 1970

Consejo Rector y Dirección General a 31-12-00

CARGO	PERSONA
PRESIDENTE	D. TOMÁS ORIENT MATEU
VICEPRESIDENTE	D. ROBERTO NOS ORIENT
SECRETARIO	D. FRANCISCO MOLINER FORÉS
TESORERO	D. VICENTE BARREDA MIRALLES
VOCAL	D. ARGELIO SALES ALBELLA
VOCAL	D. SERGIO ESTEVE SALES
VOCAL	D. VICENTE MESTRE ROCA
VOCAL	D. JOSÉ LUIS ROIG GARCÍA
VOCAL	D. EMILIO MATEU GRANELL
VOCAL	D. MIGUEL ZARAGOZA MUÑOZ
VOCAL	D. JAVIER MATEU GIRONA
VOCAL	D. FERNANDO NOS SELMA
DIRECTOR GENERAL	D. ENRIQUE RODRÍGUEZ PERIS

Datos al 31-12-00

Presupuesto Fondo de Formación y Promoción Cooperativa 2000

Millones de pesetas:	15
Miles de euros:	90

Nº de Socios

Cooperativas:	2
Otras Personas Jurídicas:	16
Personas Físicas:	764
Total Socios	**782**

Nº de Oficinas y Cajeros

Comunidad Valenciana:	1
Resto España:	0
Extranjero:	0
Total	**1**
Cajeros Automáticos:	1

Nº de Empleados por Categorías

Jefes:	3
Titulados:	0
Oficiales Admvos:	2
Auxiliares Admvos:	0
Subalternos:	0
Otros:	1
Total	**6**

CAJA DE ELCHE, CAJA RURAL, COOPERATIVA DE CRÉDITO VALENCIANA

Domicilio Social: Plaza de Baix, 8
Localidad: Elche
Teléfono: 96 542 33 33
Provincia: Alicante
Fax: 96 542 06 33
CP: 03203
Código Municipio: 03.33.065

Fecha de Creación: 10 de diciembre de 1982

Consejo Rector y Dirección General a 31-12-00

CARGO	PERSONA
PRESIDENTE	D. ANDRÉS SERRANO GONZÁLBEZ
VICEPRESIDENTE	D. JUAN JESÚS VICENTE AMORÓS
SECRETARIO	D. HELIODORO VIDAL CANDELA
VOCAL	D. ALFREDO NAVARRO LÓPEZ
VOCAL	D. RAMÓN MOYA MARTÍNEZ
VOCAL	D. LUIS TORRES CANDELA
VOCAL	D. FERNANDO GARCÍA CAMPELLO
VOCAL	D. JOSÉ LUIS MARUENDA SANCHÍS
VOCAL	D. PASCUAL URBÁN BROTONS
VOCAL	D. ANTONIO MARTÍNEZ GÓMEZ
DIRECTOR GENERAL	D. FERNANDO GARCÍA POMARES

Datos al 31-12-00

Presupuesto Fondo de Formación y Promoción Cooperativa 2000

Millones de pesetas:	2
Miles de euros:	11

Nº de Socios

Cooperativas:	11
Otras Personas Jurídicas:	522
Personas Físicas:	2.390
Total Socios	**2.923**

Nº de Oficinas y Cajeros

Comunidad Valenciana:	4
Resto España:	0
Extranjero:	0
Total	**4**
Cajeros Automáticos:	4

Nº de Empleados por Categorías

Jefes:	5
Titulados:	0
Oficiales Admvos:	6
Auxiliares Admvos:	5
Subalternos:	2
Otros:	0
Total	**18**

CAJA RURAL SAN JOSÉ DE NULES, S. COOP. DE CRÉDITO V.

Domicilio Social: Mayor, 66
Localidad: Nules
Teléfono: 96 465 60 65
Provincia: Castellón
Fax: 96 467 38 09
CP: 12520
Código Municipio: 12.06.082

Fecha de Creación: 31 de enero de 1926

Consejo Rector y Dirección General a 31-12-00

CARGO	PERSONA
PRESIDENTE	D. VICENTE CANÓS MIRALLES
VICEPRESIDENTE	D. JOAQUÍN BRUNO RIBELLES
SECRETARIA	D.ª MARÍA ROSA MARTÍNEZ VERDÚ
TESORERO	D. JOAQUÍN FELIP BRUNO
VOCAL	D. LUIS PEDRO CASAUS DUALDE
VOCAL	D. VICENTE CUBEDO SÁNCHEZ
VOCAL	D. TOMÁS BENLLOCH LUCAS
VOCAL	D. PASCUAL PLA BROCH
VOCAL	D. JOAQUÍN EMO SERRANO
VOCAL	D.ª IRENE AGUILAR ALAGARDA
VOCAL	D. JOSÉ VICENTE FLICH GAVARA
VOCAL	D. JOSÉ MIRALLES MARTÍNEZ
DIRECTOR GENERAL	D. JOSÉ MARÍA MARTÍNEZ BENLOCH

Datos al 31-12-00

Presupuesto Fondo de Formación y Promoción Cooperativa 2000

Millones de pesetas:	39
Miles de euros:	232

Nº de Socios

Cooperativas:	5
Otras Personas Jurídicas:	125
Personas Físicas:	3.994
Total Socios	**4.124**

Nº de Oficinas y Cajeros

Comunidad Valenciana:	4
Resto España:	0
Extranjero:	0
Total	**4**
Cajeros Automáticos:	5

Nº de Empleados por Categorías

Jefes:	5
Titulados:	0
Oficiales Admvos:	9
Auxiliares Admvos:	5
Subalternos:	1
Otros:	0
Total	**20**

CAJA RURAL NUESTRA SEÑORA DE LA ESPERANZA DE ONDA, S. COOP. DE CRÉDITO V.

Domicilio Social: San Miguel, 1
Localidad: Onda
Teléfono: 96 460 09 62
Provincia: Castellón
Fax: 96 460 00 66
CP: 12200
Código Municipio: 12.06.084

Fecha de Creación: 20 de abril de 1930

Consejo Rector y Dirección General a 31-12-00

CARGO	PERSONA
PRESIDENTE	D. JOAQUÍN VICENTE AGUILELLA CHIVA
VICEPRESIDENTE	D. MANUEL GAYA OBRERO
SECRETARIO	D. MIGUEL MANUEL ARRANDO
TESORERO	D. FERNANDO PIQUER PERIS
VOCAL	D. RICARDO SOL INSA
VOCAL	D. JUAN SALVIA MANUEL
VOCAL	D. SALVADOR ALÓS AGUILELLA
VOCAL	D. EMILIO SANSANO GAYA
VOCAL	D. SALVADOR NAVARRO MOR
VOCAL	D. SALVADOR PERIS TELLOLS
VOCAL	D. JUAN BAUTISTA GIMENO ARRANDO
VOCAL	D. JOSÉ AGUILELLA OSUNA
DIRECTOR GENERAL	D. VICENTE PRADES ALBALAT

Datos al 31-12-00

Presupuesto Fondo de Formación y Promoción Cooperativa 2000

Millones de pesetas:	31
Miles de euros:	188

Nº de Socios

Cooperativas:	7
Otras Personas Jurídicas:	139
Personas Físicas:	6.479
Total Socios	**6.625**

Nº de Oficinas y Cajeros

Comunidad Valenciana:	4
Resto España:	0
Extranjero:	0
Total	**4**
Cajeros Automáticos:	4

Nº de Empleados por Categorías

Jefes:	3
Titulados:	0
Oficiales Admvos:	14
Auxiliares Admvos:	6
Subalternos:	0
Otros:	1
Total	**24**

CAJA RURAL CENTRAL DE ORIHUELA, SOCIEDAD COOPERATIVA DE CRÉDITO

Domicilio Social: Doctor Sarget, 29
Localidad: Orihuela
Teléfono: 96 674 06 12
Provincia: Alicante
Fax: 96 530 09 75
CP: 03300
Código Municipio: 03.34.099

Fecha de Creación: 29 de abril de 1945

Consejo Rector y Dirección General a 31-12-00

CARGO	PERSONA
PRESIDENTE	D. NICANOR BASCUÑANA SÁNCHEZ
VICEPRESIDENTE	D. TRINITARIO FERRÁNDEZ SALA
SECRETARIA	D.ª LOURDES MARTÍNEZ DE LINARES RUIZ
TESORERO	D. HIPÓLITO GARCÍA FUENTES
VOCAL	D. FRANCISCO TAFALLA CARTAGENA
VOCAL	D. MANUEL RUIZ ESCUDERO
VOCAL	D. FEDERICO GARCÍA GARCÍA
VOCAL	D.ª PATROCINIO SIMÓN TORRES
VOCAL	D. PRIMO SIMÓN TORRES
VOCAL	D. ANÍBAL BUENO ESQUER
VOCAL	D. EMILIO BASCUÑANA GALIANA
VOCAL	D. RAFAEL ALMAGRO PALACIOS
DIRECTOR GENERAL	D. JOSÉ GODOY ALCARAZ

Datos al 31-12-00

Presupuesto Fondo de Formación y Promoción Cooperativa 2000

Millones de pesetas:	35
Miles de euros:	210

Nº de Socios

Cooperativas:	76
Otras Personas Jurídicas:	2.223
Personas Físicas:	24.545
Total Socios	**26.844**

Nº de Oficinas y Cajeros

Comunidad Valenciana:	42
Resto España:	19
Extranjero:	0
Total	**61**
Cajeros Automáticos:	45

Nº de Empleados por Categorías

Jefes:	81
Titulados:	0
Oficiales Admvos:	84
Auxiliares Admvos:	36
Subalternos:	0
Otros:	4
Total	**205**

CAIXA POPULAR, COOP. DE CRÉDITO V.

Domicilio Social: Avda. Juan de la Cierva, 9
Localidad: Paterna
Teléfono: 96 131 82 82
Provincia: Valencia
Fax: 96 131 81 82
CP: 46980
Código Municipio: 46.14.005

Fecha de Creación: 6 de mayo de 1975
Sede Operativa Central: Parc Tecnològic C/1 Sector Este 46980 Paterna
Teléfono: (96) 131 82 82
Fax: (96) 131 81 82

Consejo Rector y Dirección General a 31-12-00

CARGO	PERSONA
PRESIDENTE	D. MANUEL FERRER BELTRÁN
VICEPRESIDENTE	D. LUIS FERRI ÚBEDA
SECRETARIO	D. RAFAEL BARBA JUAN
VOCAL	D. ALVARO E. CARREY PAEZ
VOCAL	D. JOSÉ MARÍA COMPANY LLUCH
VOCAL	D. VICENT FERRANDIS ROSELLÓ
VOCAL	D. AMADEO FERRER BAYARRI
VOCAL	D. ARTURO GUASP GUASP
VOCAL	D. AMBROSIO MARTÍNEZ MARTÍNEZ
VOCAL	D. MIGUEL MONTAGUT GÓMEZ
VOCAL	D. JUAN ANTONIO PALLARÉS MONT
VOCAL	D. FÉLIX PONT SUÑER
DIRECTOR GENERAL	D. JOSÉ MARÍA SORIANO BESSÓ

Datos al 31-12-00

Presupuesto Fondo de Formación y Promoción Cooperativa 2000

Millones de pesetas:	49
Miles de euros:	294

Nº de Socios

Cooperativas:	101
Otras Personas Jurídicas:	0
Personas Físicas:	135
Total Socios	**236**

Nº de Oficinas y Cajeros

Comunidad Valenciana:	35
Resto España:	0
Extranjero:	0
Total	**35**
Cajeros Automáticos:	31

Nº de Empleados por Categorías

Jefes:	6
Titulados:	80
Oficiales Admvos:	46
Auxiliares Admvos:	70
Subalternos:	2
Otros:	0
Total	**204**

CAJA DE CRÉDITO DE PETREL, CAJA RURAL, COOPERATIVA DE CRÉDITO VALENCIANA

Domicilio Social: Gabriel Paya, 18-20
Localidad: Petrer
Teléfono: 96 537 08 00
Provincia: Alicante
Fax: 96 537 63 35
CP: 03610
Código Municipio: 03.29.104

Fecha de Creación: 7 de mayo de 1959

Consejo Rector y Dirección General a 31-12-00

CARGO	PERSONA
PRESIDENTE	D. VICENTE RICO NAVARRO
VICEPRESIDENTE	D. ANTONIO GABRIEL POVEDA MAESTRE
SECRETARIO	D. PABLO NAVARRO AMAT
TESORERO	D. JOSÉ MARÍA NAVARRO POVEDA
VOCAL	D. ROGELIO CORPUS MOLL
VOCAL	D. FRANCISCO PLA CANDELA
VOCAL	D. MANUEL MIRALLES ROMERO
VOCAL	D. PEDRO AMAT PÉREZ
VOCAL	D. PEDRO JOSÉ BARBERO VALCÁRCEL
VOCAL	D. ANTONIO JOSÉ PINA NAVARRO
VOCAL	D. JOSÉ MARÍA BELTRÁN RICO
VOCAL	D. JOSÉ MARÍA MAESTRE MAESTRE
DIRECTOR GENERAL	D. JUAN POVEDA LÓPEZ

Datos al 31-12-00

Presupuesto Fondo de Formación y Promoción Cooperativa 2000

Millones de pesetas:	34
Miles de euros:	207

Nº de Socios

Cooperativas:	16
Otras Personas Jurídicas:	339
Personas Físicas:	12.968
Total Socios	**13.323**

Nº de Oficinas y Cajeros

Comunidad Valenciana:	9
Resto España:	0
Extranjero:	0
Total	**9**
Cajeros Automáticos:	7

Nº de Empleados por Categorías

Jefes:	12
Titulados:	0
Oficiales Admvos:	15
Auxiliares Admvos:	23
Subalternos:	2
Otros:	0
Total	**52**

CAJA RURAL DE LA VALENCIA CASTELLANA, S. COOP. DE CRÉDITO DE REQUENA (VALENCIA)

Domicilio Social: Avda. Arrabal, 16-18
Localidad: Requena
Teléfono: 96 230 09 97
Provincia: Valencia
Fax: 96 230 34 05
CP: 46340
Código Municipio: 46.17.213

Fecha de Creación: 31 de enero de 1964

Consejo Rector y Dirección General a 31-12-00

CARGO	PERSONA
PRESIDENTE	D. LUIS ROBLEDO GRAU
VICEPRESIDENTE	D. CONSTANTINO ÁVILA PARDO
SECRETARIO	D. ILDEFONSO GONZÁLEZ CÁRCEL
VOCAL	D. EMILIO VIANA GARCÍA
VOCAL	D. ANTONIO PIQUERAS TORRES
VOCAL	D. VICENTE VERDEJO CANO
VOCAL	D. CARLOS GARCÍA SÁNCHEZ
VOCAL	D. SEGUNDO MOLINA DELGADO
VOCAL	D. RICARDO MARTÍNEZ LEÓN
VOCAL	D. FERNANDO SERRANO GALLEGA
VOCAL	D. LUIS LUJAN CAÑABATE
VOCAL	D. ÁNGEL CÁRCEL NAVARRO
VOCAL	D. FRANCISCO J. PARRA MARTÍNEZ
DIRECTOR GENERAL	D. BERNABÉ SÁNCHEZ-MINGUET MARTÍNEZ

Datos al 31-12-00

Presupuesto Fondo de Formación y Promoción Cooperativa 2000

Millones de pesetas:	65
Miles de euros:	389

Nº de Socios

Cooperativas:	210
Otras Personas Jurídicas:	1.237
Personas Físicas:	21.919
Total Socios	**23.366**

Nº de Oficinas y Cajeros

Comunidad Valenciana:	49
Resto España:	12
Extranjero:	0
Total	**61**
Cajeros Automáticos:	33

Nº de Empleados por Categorías

Jefes:	71
Titulados:	0
Oficiales Admvos:	100
Auxiliares Admvos:	12
Subalternos:	0
Otros:	0
Total	**183**

CAJA RURAL DE TORRENT, COOPERATIVA DE CRÉDITO VALENCIANA

Domicilio Social: Avda. del País Valencià, 3
Localidad: Torrent
Teléfono: 96 159 50 64
Provincia: Valencia
Fax: 96 157 59 52
CP: 46900
Código Municipio: 46.14.244

Fecha de Creación: 3 de septiembre de 1969

Consejo Rector y Dirección General a 31-12-00

CARGO	PERSONA
PRESIDENTE	D. JOSÉ MONCHOLÍ MIQUEL
VICEPRESIDENTE	D. VICENTE GARCÍA ORTÍ
SECRETARIO	D. ELOY CUENCA ORDÓÑEZ
TESORERO	D. MIGUEL DALMAU TARAZONA
VOCAL	D. FRANCISCO ANDREU ANDRÉS
VOCAL	D. TOMÁS MORENO PLANELLS
VOCAL	D. SALVADOR MIQUEL PERIS
VOCAL	D. NICOLÁS ANDREU NAVARRO
VOCAL	D. MANUEL MORA AGUILAR
VOCAL	D. IVÁN NAVARRO MORENO
VOCAL	D. ANTONIO PUIG MIQUEL
VOCAL	D. JUAN ANTONIO CHECA MARTÍNEZ
DIRECTOR GENERAL	D. EMILIO AZZATI TEJEDOR
DIRECTOR GENERAL	D. PASCUAL SORIANO DOMINGO

Datos al 31-12-00

Presupuesto Fondo de Formación y Promoción Cooperativa 2000

Millones de pesetas:	134
Miles de euros:	805

Nº de Socios

Cooperativas:	11
Otras Personas Jurídicas:	1.453
Personas Físicas:	20.566
Total Socios	**22.030**

Nº de Oficinas y Cajeros

Comunidad Valenciana:	23
Resto España:	0
Extranjero:	0
Total	**23**
Cajeros Automáticos:	22

Nº de Empleados por Categorías

Jefes:	58
Titulados:	0
Oficiales Admvos:	47
Auxiliares Admvos:	43
Subalternos:	0
Otros:	0
Total	**148**

CAIXA RURAL DE TURÍS, S. COOP. DE CRÉDITO VALENCIANA

Domicilio Social: Plaza Constitución, 2
Localidad: Turís
Teléfono: 96 252 60 61
Provincia: Valencia
Fax: 96 252 65 26
CP: 46389
Código Municipio: 46.20.248

Fecha de Creación: 29 de octubre de 1963

Consejo Rector y Dirección General a 31-12-00

CARGO	PERSONA
PRESIDENTE	D. VICENTE ALCOVER GIMENO
VICEPRESIDENTE	D. SALVADOR LÓPEZ GONZÁLEZ
SECRETARIO	D. JOSÉ MARTÍNEZ GONZÁLEZ
TESORERO	D. JOSÉ PALMERO DOMINGO
VOCAL	D. FULGENCIO ESTELLÉS DIANA
VOCAL	D. JAIME CERVERA ZANÓN
VOCAL	D. JOSÉ SOLER CRESPO
VOCAL	D. JUAN BAUTISTA SOLER CRESPO
VOCAL	D. MIGUEL HIGÓN LOZANO
VOCAL	D. JOSÉ IBÁÑEZ GARCÍA
VOCAL	D. RAFAEL VICENTE NAVARRO
VOCAL	D. RAFAEL MARABELLA CARRASCO
DIRECTOR GENERAL	D. ENRIQUE MORA MARTÍNEZ

Datos al 31-12-00

Presupuesto Fondo de Formación y Promoción Cooperativa 2000

Millones de pesetas:	22
Miles de euros:	132

Nº de Socios

Cooperativas:	0
Otras Personas Jurídicas:	60
Personas Físicas:	1.707
Total Socios	**1.767**

Nº de Oficinas y Cajeros

Comunidad Valenciana:	1
Resto España:	0
Extranjero:	0
Total	**1**
Cajeros Automáticos:	1

Nº de Empleados por Categorías

Jefes:	2
Titulados:	0
Oficiales Admvos:	6
Auxiliares Admvos:	3
Subalternos:	0
Otros:	1
Total	**12**

CAJA RURAL VALENCIA, S. COOP. DE CRÉDITO

Domicilio Social: Paseo de la Alameda, 34
Localidad: Valencia
Teléfono: 96 387 08 00

Provincia: Valencia
Fax: 96 337 48 91

CP: 46023
Código Municipio: 46.15.250

Fecha de Creación: 22 de mayo de 1961

Consejo Rector y Dirección General a 31-12-00

CARGO	PERSONA
PRESIDENTE	D. LUIS JUARES ARGENTE
VICEPRESIDENTE	D. SALVADOR AGUADO CARBONELL
SECRETARIO	D. JOAQUÍN H. AÑÓ MONTALVÁ
VOCAL	D. EDUARDO FERRER PERALES
VOCAL	D. FRANCISCO HERNÁNDEZ ALMUDEVER
VOCAL	D. JOSÉ MARIANO AGUILAR ESTEVE
VOCAL	D. JUAN ELÍAS SOLER PASTOR
VOCAL	D. JOSÉ ANTONIO CLAVER CARRIÓ
VOCAL	D. SANTOS FERNÁNDEZ VILLEGAS
VOCAL	D. JOSÉ BARBERÁ SABATER
VOCAL	D. JOSÉ VIRGINIO GARZÓN PALAU
VOCAL	D. ENRIQUE LLUCH BROSETA
DIRECTOR GENERAL	D. JUAN JOSÉ MOYA LÓPEZ

Datos al 31-12-00

Presupuesto Fondo de Formación y Promoción Cooperativa 2000

Millones de pesetas:	279
Miles de euros:	1.677

Nº de Socios

Cooperativas:	283
Otras Personas Jurídicas:	1.372
Personas Físicas:	108.093
Total **Socios**	**109.748**

Nº de Oficinas y Cajeros

Comunidad Valenciana:	220
Resto España:	9
Extranjero:	0
Total	**229**
Cajeros Automáticos:	170
Desplazados:	1

Nº de Empleados por Categorías

Jefes:	199
Titulados:	3
Oficiales Admvos:	317
Auxiliares Admvos:	364
Subalternos:	18
Otros:	55
Total	**956**

CAIXA RURAL LA VALL "SAN ISIDRO", SOCIEDAD COOPERATIVA DE CRÉDITO VALENCIANA

Domicilio Social: Avda. Corazón de Jesús, 3
Localidad: Vall d'Uixó, la
Teléfono: 96 466 13 66
Provincia: Castellón
Fax: 96 466 75 02
CP: 12600
Código Municipio: 12.06.126

Fecha de Creación: 1911

Consejo Rector y Dirección General a 31-12-00

CARGO	PERSONA
PRESIDENTE	D. VICENTE AMBOU SORIANO
VICEPRESIDENTA	D.ª ISABEL FENOLLOSA MAZÓN
SECRETARIO	D. JOSÉ SENENT TUR
TESORERO	D. MANUEL ESTEVE FENOLLOSA
VOCAL	D. MANUEL PEÑARROJA CASABÓ
VOCAL	D. VALENTÍN FONT TRAVER
VOCAL	D. DIONISIO RODRIGO GIL
VOCAL	D.ª MARÍA BLANCA MIRALLES LOYOLA
VOCAL	D. SALVADOR CANOS GARCÍA
VOCAL	D. ANTONIO APARICI MELCHOR
VOCAL	D. FERNANDO MANUEL MARÍN JOVER
VOCAL	D. VICENTE ALMELA ORENGA
DIRECTOR GENERAL	D. VICENTE CERVERA DOVAL

Datos al 31-12-00

Presupuesto Fondo de Formación y Promoción Cooperativa 2000

Millones de pesetas:	69
Miles de euros:	413

Nº de Socios

Cooperativas:	16
Otras Personas Jurídicas:	301
Personas Físicas:	10.650
Total Socios	**10.967**

Nº de Oficinas y Cajeros

Comunidad Valenciana:	5
Resto España:	0
Extranjero:	0
Total	**5**
Cajeros Automáticos:	5

Nº de Empleados por Categorías

Jefes:	2
Titulados:	0
Oficiales Admvos:	18
Auxiliares Admvos:	18
Subalternos:	1
Otros: (Alta Dirección)	1
Total	**40**

CAJA RURAL SAN VICENTE FERRER DE VALL DE UXÓ, S. COOP. DE CRÉDITO V.

Domicilio Social: Plaza del Centro, 6
Localidad: Vall d'Uixó, la
Teléfono: 96 466 30 12
Provincia: Castellón
Fax: 96 466 19 88
CP: 12600
Código Municipio: 12.06.126

Fecha de Creación: 5 de diciembre de 1971

Consejo Rector y Dirección General a 31-12-00

CARGO	PERSONA
PRESIDENTE	D. JOSÉ RAMÓN ORENGA SEGARRA
VICEPRESIDENTE	D. SALVADOR ORENGA CASTELLÓ
SECRETARIO	D. PATRICIO GARCÍA BERNAT
TESORERO	D. IGNACIO FORNER VALLÉS
VOCAL	D. FRANCISCO ARNAU GARCÍA
VOCAL	D. VICENTE RAFAEL GONZÁLEZ MARCO
VOCAL	D. VICENTE PALLARDÓ ARAGÓ
VOCAL	D. VICENTE SERRANO TEN
VOCAL	D. RICARDO FAUBELL GOZALBO
VOCAL	D. VICENTE MANUEL SEGARRA BELTRÁN
VOCAL	D. CECILIO F. HERRERO TALAMANTES
VOCAL	D. CRISTÓBAL MESADO SOLERNOU
DIRECTOR GENERAL	D. JOAQUÍN TUR PALASÍ

Datos al 31-12-00

Presupuesto Fondo de Formación y Promoción Cooperativa 2000

Millones de pesetas:	46
Miles de euros:	276

Nº de Socios

Cooperativas:	19
Otras Personas Jurídicas:	0
Personas Físicas:	208
	4.406
Total Socios	**4.633**

Nº de Oficinas y Cajeros

Comunidad Valenciana:	2
Resto España:	0
Extranjero:	0
Total	**2**
Cajeros Automáticos:	2

Nº de Empleados por Categorías

Jefes:	1
Titulados:	0
Oficiales Admvos:	12
Auxiliares Admvos:	5
Subalternos:	0
Otros:	0
Total	**18**

CAJA RURAL SAN ISIDRO DE VILAFAMÉS, S. COOP. DE CRÉDITO V.

Domicilio Social: Avda. Barceló, 6
Localidad: Vilafamés
Teléfono: 96 432 90 27
Provincia: Castellón
Fax: 96 432 93 92
CP: 12192
Código Municipio: 12.05.128

Fecha de Creación: 10 de febrero de 1935

Consejo Rector y Dirección General a 31-12-00

CARGO	PERSONA
PRESIDENTE	D. XAVIER ALLEPUZ MARZÁ
VICEPRESIDENTE	D. MIGUEL FERNANDO VERDOY TORLÁ
SECRETARIO	D. MIGUEL VERDOY BENET
TESORERO	D. EMILIO VIDAL BURDEUS
VOCAL	D. JOSÉ BELENGUER MALLASÉN
VOCAL	D. RICARDO BALDAYO MONFORT
VOCAL	D. LUIS ESCORIHUELA VALERO
VOCAL	D. VIRGILIO JUAN ABARGUES
VOCAL	D. EDUARDO MARZÁ VERDOY
VOCAL	D. BRUNO OLIVER BLASCO
VOCAL	D. RAFAEL MONTOLIU IBÁÑEZ
VOCAL	D. JOSÉ MANUEL TORNER CASANOVA
DIRECTOR GENERAL	D. EDUARDO JULIÁN AZUARA PALOMO

Datos al 31-12-00

Presupuesto Fondo de Formación y Promoción Cooperativa 2000

Millones de pesetas:	14
Miles de euros:	84

Nº de Socios

Cooperativas:	1
Otras Personas Jurídicas:	17
Personas Físicas:	546
Total Socios	**564**

Nº de Oficinas y Cajeros

Comunidad Valenciana:	1
Resto España:	0
Extranjero:	0
Total	**1**
Cajeros Automáticos:	1

Nº de Empleados por Categorías

Jefes:	1
Titulados:	0
Oficiales Admvos:	2
Auxiliares Admvos:	0
Subalternos:	0
Otros:	0
Total	**3**

CAIXA RURAL SANT JOSEP DE VILAVELLA, S. COOP. DE CRÈDIT V.

Domicilio Social: Cueva Santa, 11
Localidad: Villavieja
Teléfono: 96 467 80 00
Provincia: Castellón
Fax: 96 467 81 33
CP: 12526
Código Municipio: 12.06.136

Fecha de Creación: 11 de diciembre de 1968

Consejo Rector y Dirección General a 31-12-00

CARGO	PERSONA
PRESIDENTE	D. SEBASTIÁN BADENES CASINO
VICEPRESIDENTE	D. JOSÉ ORENGA FERRANDIS
SECRETARIO	D. JOSÉ VICENTE BADENES CABALLER
TESORERO	D. JOSÉ LUIS NOTARI ESCRIG
VOCAL	D. JUAN SEBASTIÁN ESCRIG ADSUARA
VOCAL	D. JOSÉ CABANELL MARTÍNEZ
VOCAL	D. JAVIER MARTÍNEZ VICENT
VOCAL	D. ENRIQUE MECHÓ NEBOT
VOCAL	D. JOSÉ LUIS MONLLEÓ FERRANDIS
VOCAL	D. MIGUEL RECATALÁ CASINO
VOCAL	D. GABRIEL MOLINOS ROMERO
VOCAL	D. JOSÉ MARÍA SANAHUJA ARNAU
DIRECTOR GENERAL	D. JOSÉ MOMPÓ HUESA

Datos al 31-12-00

Presupuesto Fondo de Formación y Promoción Cooperativa 2000

Millones de pesetas:	32
Miles de euros:	192

Nº de Socios

Cooperativas:	2
Otras Personas Jurídicas:	40
Personas Físicas:	1.489
Total Socios	**1.531**

Nº de Oficinas y Cajeros

Comunidad Valenciana:	1
Resto España:	0
Extranjero:	0
Total	**1**
Cajeros Automáticos:	1

Nº de Empleados por Categorías

Jefes:	3
Titulados:	0
Oficiales Admvos:	2
Auxiliares Admvos:	1
Subalternos:	0
Otros:	0
Total	**6**

CAJA RURAL DE VILLAR, COOP. DE CRÉDITO V.

Domicilio Social: Las Cruces, 33
Localidad: Villar del Arzobispo
Teléfono: 96 164 60 34
Provincia: Valencia
Fax: 96 164 61 59
CP: 46170
Código Municipio: 46.10.258

Fecha de Creación: 17 de abril de 1969

Consejo Rector y Dirección General a 31-12-00

CARGO	PERSONA
PRESIDENTE	D. VICENTE ALBERTO LÓPEZ GARCÍA
VICEPRESIDENTE	D. EVARISTO TORTAJADA PORTER
SECRETARIO	D. VICENTE FRANCISCO ARCÓN MONTES
VOCAL	D. LUIS ADRIÁN VALERO
VOCAL	D. JOAQUÍN GÁLVEZ ALEGRE
VOCAL	D. FRANCISCO RAMÍREZ DELTORO
VOCAL	D. MIGUEL BENJAMÍN ANTÓN ALCAIDE
VOCAL	D. JESÚS APARICIO BELENGUER
VOCAL	D. ANTONIO TORTAJADA CASTELLANO
VOCAL	D. JOSÉ JOAQUÍN LÓPEZ TORTAJADA
VOCAL	D. JOSÉ TORTAJADA MIRALLES
VOCAL	D. JOAQUÍN LAMONCHA PÉREZ
DIRECTOR GENERAL	D. SALVADOR AGUSTÍN LÓPEZ BALAGUER

Datos al 31-12-00

Presupuesto Fondo de Formación y Promoción Cooperativa 2000

Millones de pesetas:	8
Miles de euros:	51

Nº de Socios

Cooperativas:	6
Otras Personas Jurídicas:	67
Personas Físicas:	1.841
Total Socios	**1.914**

Nº de Oficinas y Cajeros

Comunidad Valenciana:	1
Resto España:	0
Extranjero:	0
Total	**1**
Cajeros Automáticos:	1

Nº de Empleados por Categorías

Jefes:	4
Titulados:	0
Oficiales Admvos:	4
Auxiliares Admvos:	1
Subalternos:	0
Otros:	0
Total	**9**

CAJA RURAL CATÓLICO-AGRARIA, S. COOP. DE CRÉDITO V.

Domicilio Social: Plaza Mayor, 10
Localidad: Villarreal
Teléfono: 96 452 02 00
Provincia: Castellón
Fax: 96 452 17 98
CP: 12540
Código Municipio: 12.06.135

Fecha de Creación: 30 de enero de 1919

Consejo Rector y Dirección General a 31-12-00

CARGO	PERSONA
PRESIDENTE	D. JOSÉ CANTAVELLA VICENT
VICEPRESIDENTE	D. ALFREDO GARCÍA BORRÁS
SECRETARIO	D. VICENTE BATALLA SEBASTIÁ
VOCAL	D. ENRIQUE CATALÁ SORO
VOCAL	D. JOSÉ ANTONIO SERRA LLORENS
VOCAL	D. ERNESTO BAIXADER AGUSTÍ
VOCAL	D. ENRIQUE MANZANET DELÁS
VOCAL	D. JOSÉ GOTERRIS CARREGUI
VOCAL	D. JOSÉ JULIÁN PONS
VOCAL	D. JOSÉ M. RUBERT VILANOVA
VOCAL	D. MANUEL JOSÉ ROCHERA MEZQUITA
VOCAL	D. MIGUEL GIRONA MANZANET
DIRECTOR GENERAL	D. MIGUEL FIDEL MOLINA MONTOLIU

Datos al 31-12-00

Presupuesto Fondo de Formación y Promoción Cooperativa 2000

Millones de pesetas:	60
Miles de euros:	361

Nº de Socios

Cooperativas:	16
Otras Personas Jurídicas:	446
Personas Físicas:	9.563
Total Socios	**10.025**

Nº de Oficinas y Cajeros

Comunidad Valenciana:	8
Resto España:	0
Extranjero:	0
Total	**8**
Cajeros Automáticos:	10

Nº de Empleados por Categorías

Jefes:	12
Titulados:	2
Oficiales Admvos:	33
Auxiliares Admvos:	6
Subalternos:	2
Otros:	0
Total	**55**

CAIXA RURAL VINARÒS, S. COOP. DE CRÈDIT V.

Domicilio Social: San Francisco, 2
Localidad: Vinaròs
Teléfono: 96 440 72 80

Provincia: Castellón
Fax: 96 440 72 81

CP: 12500
Código Municipio: 12.03.138

Fecha de Creación: 1 de enero de 1970

Consejo Rector y Dirección General a 31-12-00

CARGO	PERSONA
PRESIDENTE	D. JOSÉ MIGUEL MONTAÑÉS DOMÉNECH
VICEPRESIDENTE	D. GASPAR MILIÁN FORNER
SECRETARIO	D. MANUEL MOLINOS BORRÁS
TESORERO	D. JOAQUÍN FONOLLOSA GAVALDÁ
VOCAL	D. MANUEL LLUCH MESEGUER
VOCAL	D. JOSÉ MARIÑO VINAJA
VOCAL	D. SANTIAGO GARCÍA IBÁÑEZ
VOCAL	D. GONZALO VELASCO GOMBAU
VOCAL	D. BARTOLOMÉ AYZA ESBRÍ
VOCAL	D. ENRIQUE PUCHOL CAPSIR
VOCAL	D. FRANCISCO CASTELL ARASA
VOCAL	D. FRANCISCO JAVIER ALBIOL VIDAL
DIRECTOR GENERAL	D. SEBASTIÁN CASANOVA MARMAÑA

Datos al 31-12-00

Presupuesto Fondo de Formación y Promoción Cooperativa 2000

Millones de pesetas:	16
Miles de euros:	99

Nº de Socios

Cooperativas:	3
Otras Personas Jurídicas:	206
Personas Físicas:	5.494
Total Socios	**5.703**

Nº de Oficinas y Cajeros

Comunidad Valenciana:	1
Resto España:	0
Extranjero:	0
Total	**1**
Cajeros Automáticos:	1

Nº de Empleados por Categorías

Jefes:	5
Titulados:	0
Oficiales Admvos:	1
Auxiliares Admvos:	8
Subalternos:	0
Otros:	0
Total	**14**

Cooperativas de Crédito foráneas que operan en la Comunidad Valenciana
(Datos referidos a 31 de diciembre de 2000)

	Nº OFICINAS			
ENTIDAD	Alicante	Castellón	Valencia	Comunidad Valenciana
Caja de Arquitectos	1	0	1	2
TOTAL	1	0	1	2

Número de entidades: 1

Fuente: UNACC. Anuario de las Cooperativas de Crédito y Cajas Rurales 2000

Cooperativas de Crédito 1.4 BALANCES DE SITUACIÓN Y CUENTAS DE PÉRDIDAS Y GANANCIAS

Balance Público
(Datos al 31-12-00, en millones de pesetas)

ACTIVO

	Albal	Albalat	Alcora	Alcúdia	Algemesí	Alginet	Alicante	Almassora	Almenara	Alquerías
1. CAJA Y DEPÓSITOS EN BANCOS CENTRALES	155	30	62	244	167	134	1.343	110	29	47
1.1 Caja	28	23	62	82	163	86	545	109	29	47
1.2 Banco de España	127	7	0	163	4	48	798	1	0	0
1.3 Otros bancos centrales	0	0	0	0	0	0	0	0	0	0
2. DEUDAS DEL ESTADO	298	921	6.809	194	1.782	1.399	11.397	1.784	221	395
3. ENTIDADES DE CRÉDITO	2.453	651	3.576	1.335	3.316	975	1.983	5.281	572	844
3.1 A la vista	1.089	599	3.282	571	1.887	85	1.812	3.725	536	717
3.2 Otros créditos	1.365	52	294	764	1.429	890	171	1.556	36	127
4. CRÉDITOS SOBRE CLIENTES	3.750	2.322	5.606	7.450	10.753	4.960	42.426	8.595	1.357	6.334
5. OBLIGACIONES Y OTROS VALORES DE RENTA FIJA	17	0	194	0	1.004	12	0	146	50	200
5.1 De emisión pública	0	0	0	0	305	12	0	105	50	200
5.2 Otros emisores	17	0	194	0	699	0	0	41	0	0
Pro memoria: títulos propios	0	0	0	0	0	0	0	0	0	0
6. ACCIONES Y OTROS TÍTULOS DE RENTA VARIABLE	16	14	34	32	32	0	365	267	12	14
7. PARTICIPACIONES	25	0	225	10	73	63	354	110	39	119
7.1 En entidades de crédito	17	0	203	3	39	14	127	38	32	104
7.2 Otras participaciones	9	0	22	7	34	49	227	71	7	15
8. PARTICIPACIONES EN EMPRESAS DEL GRUPO	0	0	0	0	0	0	0	0	0	0
8.1 En entidades de crédito	0	0	0	0	0	0	0	0	0	0
8.2 Otras	0	0	0	0	0	0	0	0	0	0
9. ACTIVOS INMATERIALES	1	0	1	1	0	0	0	0	1	0
9.1 Gastos de constitución y 1er. Establec.	0	0	0	0	0	0	0	0	0	0
9.2 Otros gastos amortizables	1	0	1	1	0	0	0	0	1	0
10. ACTIVOS MATERIALES	78	112	148	222	266	109	2.424	218	39	92
10.1 Terrenos y edificios de uso propio	33	74	94	75	139	76	537	164	9	50
10.2 Otros inmuebles	14	0	16	53	65	0	1.329	15	18	17
10.3 Mobiliario, instalaciones y otros	30	38	37	94	61	32	558	39	12	24
11. APORTACIONES PENDIENTES DE DESEMBOLSO	0	0	0	0	0	0	0	0	0	0
12. APORTACIONES PROPIAS	0	0	0	0	0	0	0	0	0	0
13. OTROS ACTIVOS	47	39	163	101	254	9	622	209	15	159
14. CUENTAS DE PERIODIFICACIÓN	52	58	332	47	179	79	583	137	16	67
15. PÉRDIDAS DEL EJERCICIO	0	0	0	0	0	0	0	0	0	0
TOTAL ACTIVO	**6.893**	**4.147**	**17.151**	**9.637**	**17.826**	**7.741**	**61.496**	**16.857**	**2.350**	**8.270**

Balance Público
(Datos al 31-12-00, en millones de pesetas)

PASIVO

	Albal	Albalat	Alcora	Alcúdia	Algemesí	Alginet	Alicante	Almassora	Almenara	Alquerías
1. ENTIDADES DE CRÉDITO	0	16	192	385	0	90	1.668	101	10	36
1.1 A la vista	0	0	57	82	0	67	139	101	0	19
1.2 A plazo o con preaviso	0	16	135	303	0	23	1.529	0	10	18
2. DÉBITOS A CLIENTES	5.955	3.219	14.434	8.135	15.890	6.540	53.673	14.379	2.044	6.495
2.1 Depósitos de ahorro	5.955	3.201	14.433	8.127	15.890	6.540	52.490	14.379	2.044	6.495
2.1.1 A la vista	2.194	1.506	4.792	3.781	7.343	3.375	25.594	5.599	1.142	2.834
2.1.2 A plazo	3.761	1.696	9.641	4.345	8.546	3.164	26.896	8.781	903	3.661
2.2 Otros débitos	0	17	1	8	0	0	1.183	0	0	0
2.2.1 A la vista	0	17	1	0	0	0	0	0	0	0
2.2.2 A plazo	0	0	0	8	0	0	1.183	0	0	0
3. DÉBITOS REPRESENTADOS POR VALORES NEGOCIABLES	0	0	0	0	0	0	0	0	0	0
3.1 Bonos y obligaciones en circulación	0	0	0	0	0	0	0	0	0	0
3.2 Pagarés y otros valores	0	0	0	0	0	0	0	0	0	0
4. OTROS PASIVOS	108	84	238	208	284	57	949	247	48	130
5. CUENTAS DE PERIODIFICACIÓN	25	26	64	58	55	57	343	70	8	24
6. PROVISIONES PARA RIESGOS Y CARGAS	6	8	72	22	132	138	106	78	26	134
6.1 Fondo de pensionistas	0	0	56	20	65	0	0	64	0	76
6.2 Provisión para impuestos	0	0	0	0	0	0	0	0	0	0
6.3 Otras provisiones	6	8	16	2	68	138	106	14	26	57
6 bis FONDO PARA RIESGOS BANCARIOS GENERALES	2	0	47	0	50	20	300	35	3	33
7. BENEFICIOS DEL EJERCICIO	65	40	252	100	130	91	192	222	20	118
8. PASIVOS SUBORDINADOS	0	0	0	0	0	0	0	0	0	0
9. CAPITAL SUSCRITO	40	176	184	83	78	76	2.386	103	31	61
11. RESERVAS	691	577	1.668	646	1.207	671	1.879	1.621	160	1.238
12. RESERVAS DE REVALORIZACIÓN	0	0	0	0	0	0	0	0	0	0
13. RESULTADOS DE EJERCICIOS ANTERIORES	0	0	0	0	0	0	0	0	0	0
TOTAL PASIVO	**6.893**	**4.147**	**17.151**	**9.637**	**17.826**	**7.741**	**61.496**	**16.857**	**2.350**	**8.270**

CUENTAS DE ORDEN

	Albal	Albalat	Alcora	Alcúdia	Algemesí	Alginet	Alicante	Almassora	Almenara	Alquerías
1. PASIVOS CONTINGENTES	684	68	1.433	691	1.484	631	9.948	1.635	259	796
1.1 Redescuento, endosos y aceptaciones	0	14	0	0	0	459	0	0	229	0
1.2 Activos afectos a diversas obligaciones	0	0	0	0	0	0	0	0	0	0
1.3 Fianzas, avales y cauciones	226	54	156	167	208	172	4.249	522	29	142
1.4 Otros pasivos contingentes	458	0	1.277	524	1.276	0	5.699	1.113	0	655
2. COMPROMISOS	236	218	1.780	950	2.590	652	5.265	2.163	173	897
2.1 Cesiones temp. opción recompra	0	0	0	0	0	0	0	0	0	0
2.2 Disponibles por terceros	236	218	1.780	950	2.590	652	5.155	2.163	173	806
2.3 Otros compromisos	0	0	0	0	0	0	110	0	0	90
TOTAL CUENTAS DE ORDEN	**921**	**286**	**3.213**	**1.641**	**4.074**	**1.282**	**15.213**	**3.799**	**432**	**1.693**

Balance Público
(Datos al 31-12-00, en millones de pesetas)

ACTIVO

	Altea	Benicarló	Betxí	Burriana	Callosa	Casinos	Credicoop Castellón	San Isidro Castellón	Cheste	Chilches
1. CAJA Y DEPÓSITOS EN BANCOS CENTRALES	732	56	54	94	528	55	1.404	284	151	33
1.1 Caja	284	56	54	94	257	19	1.404	283	28	33
1.2 Banco de España	448	0	0	0	271	35	0	0	124	0
1.3 Otros bancos centrales	0	0	0	0	0	0	0	0	0	0
2. DEUDAS DEL ESTADO	1.437	553	783	4.583	2.957	270	12.760	6.065	237	0
3. ENTIDADES DE CRÉDITO	5.508	2.805	674	2.769	3.244	622	24.283	3.667	1.278	417
3.1 A la vista	4.953	2.334	396	2.389	1.086	523	21.644	1.130	5	388
3.2 Otros créditos	554	471	278	380	2.158	98	2.639	2.537	1.273	29
4. CRÉDITOS SOBRE CLIENTES	15.315	5.741	3.421	11.564	6.661	2.163	61.015	20.104	6.471	1.616
5. OBLIGACIONES Y OTROS VALORES DE RENTA FIJA	518	422	0	1.227	1.542	0	4.798	1.064	218	0
5.1 De emisión pública	0	172	0	254	0	0	803	134	0	0
5.2 Otros emisores	518	250	0	973	1.542	0	3.996	930	218	0
Pro memoria: títulos propios	0	0	0	0	0	0	0	0	0	0
6. ACCIONES Y OTROS TÍTULOS DE RENTA VARIABLE	49	82	9	304	91	0	228	213	35	3
7. PARTICIPACIONES	97	42	79	315	19	21	423	232	21	30
7.1 En entidades de crédito	62	22	79	282	0	11	271	69	2	24
7.2 Otras participaciones	35	20	0	33	19	11	152	163	19	6
8. PARTICIPACIONES EN EMPRESAS DEL GRUPO	0	0	0	0	0	0	0	0	0	0
8.1 En entidades de crédito	0	0	0	0	0	0	0	0	0	0
8.2 Otras	0	0	0	0	0	0	0	0	0	0
9. ACTIVOS INMATERIALES	7	0	1	0	11	0	24	7	2	0
9.1 Gastos de constitución y 1er. Establec.	0	0	0	0	0	0	0	0	0	0
9.2 Otros gastos amortizables	7	0	1	0	11	0	24	7	2	0
10. ACTIVOS MATERIALES	510	115	105	295	586	13	1.758	666	201	7
10.1 Terrenos y edificios de uso propio	206	76	11	157	363	5	954	300	63	3
10.2 Otros inmuebles	19	3	36	69	59	0	140	153	120	0
10.3 Mobiliario, instalaciones y otros	284	37	58	69	165	8	663	212	18	3
11. APORTACIONES PENDIENTES DE DESEMBOLSO	0	0	0	0	0	0	0	0	0	0
12. APORTACIONES PROPIAS	0	0	0	0	0	0	0	0	0	0
13. OTROS ACTIVOS	242	124	52	220	241	21	1.727	545	95	57
14. CUENTAS DE PERIODIFICACIÓN	105	63	49	247	198	28	1.059	476	62	13
15. PÉRDIDAS DEL EJERCICIO	0	0	0	0	0	0	0	0	0	0
TOTAL ACTIVO	**24.519**	**10.003**	**5.228**	**21.618**	**16.078**	**3.193**	**109.479**	**33.323**	**8.770**	**2.177**

Balance Público
(Datos al 31-12-00, en millones de pesetas)

PASIVO

	Altea	Benicarló	Betxí	Burriana	Callosa	Casinos	Credicoop Castellón	San Isidro Castellón	Cheste	Chilches
1. ENTIDADES DE CRÉDITO	1	194	26	157	50	52	10.966	794	51	11
1.1 A la vista	1	0	6	50	37	12	9.524	154	0	0
1.2 A plazo o con preaviso	0	194	20	107	13	41	1.443	640	51	11
2. DÉBITOS A CLIENTES	21.480	8.636	4.466	17.937	13.665	2.597	88.105	27.639	7.233	1.835
2.1 Depósitos de ahorro	21.480	8.636	4.466	17.937	13.665	2.597	88.105	27.639	7.233	1.835
2.1.1 A la vista	11.897	3.838	2.523	7.442	5.191	1.170	47.524	12.831	2.893	1.126
2.1.2 A plazo	9.583	4.798	1.943	10.495	8.474	1.428	40.582	14.807	4.341	709
2.2 Otros débitos	0	0	0	0	0	0	0	0	0	0
2.2.1 A la vista	0	0	0	0	0	0	0	0	0	0
2.2.2 A plazo	0	0	0	0	0	0	0	0	0	0
3. DÉBITOS REPRESENTADOS POR VALORES NEGOCIABLES	0	0	0	0	0	0	0	0	0	0
3.1 Bonos y obligaciones en circulación	0	0	0	0	0	0	0	0	0	0
3.2 Pagarés y otros valores	0	0	0	0	0	0	0	0	0	0
4. OTROS PASIVOS	246	161	97	323	270	50	1.877	566	260	63
5. CUENTAS DE PERIODIFICACIÓN	46	42	13	59	77	11	454	147	53	7
6. PROVISIONES PARA RIESGOS Y CARGAS	13	25	31	182	95	15	646	135	9	9
6.1 Fondo de pensionistas	0	0	12	80	0	0	481	0	0	5
6.2 Provisión para impuestos	0	0	0	0	0	0	0	0	0	0
6.3 Otras provisiones	13	25	20	102	95	15	165	135	9	4
6 bis FONDO PARA RIESGOS BANCARIOS GENERALES	0	0	0	92	40	0	64	165	0	0
7. BENEFICIOS DEL EJERCICIO	279	118	44	283	142	37	522	484	34	21
8. PASIVOS SUBORDINADOS	0	0	0	0	0	0	998	0	0	0
9. CAPITAL SUSCRITO	121	104	64	266	113	19	2.262	294	58	19
11. RESERVAS	2.333	722	487	2.319	1.627	412	3.584	3.099	1.050	211
12. RESERVAS DE REVALORIZACIÓN	0	0	0	0	0	0	0	0	22	0
13. RESULTADOS DE EJERCICIOS ANTERIORES	0	0	0	0	0	0	0	0	0	0
TOTAL PASIVO	**24.519**	**10.003**	**5.228**	**21.618**	**16.078**	**3.193**	**109.479**	**33.323**	**8.770**	**2.177**

CUENTAS DE ORDEN

	Altea	Benicarló	Betxí	Burriana	Callosa	Casinos	Credicoop Castellón	San Isidro Castellón	Cheste	Chilches
1. PASIVOS CONTINGENTES	3.159	869	514	2.133	1.599	479	10.135	4.419	1.061	199
1.1 Redescuento, endosos y aceptaciones	5	0	458	1.835	0	0	0	628	0	130
1.2 Activos afectos a diversas obligaciones	0	0	0	0	0	2	0	0	0	0
1.3 Fianzas, avales y cauciones	854	247	56	299	290	149	2.141	1.827	238	69
1.4 Otros pasivos contingentes	2.300	622	0	0	1.310	327	7.994	1.965	824	0
2. COMPROMISOS	1.596	1.195	700	2.623	1.500	188	13.658	6.688	543	354
2.1 Cesiones temp. opción recompra	0	0	0	0	0	0	0	0	0	0
2.2 Disponibles por terceros	1.596	1.195	577	2.296	1.500	188	13.658	6.666	543	354
2.3 Otros compromisos	0	0	124	327	0	0	0	22	0	0
TOTAL CUENTAS DE ORDEN	**4.754**	**2.064**	**1.214**	**4.756**	**3.099**	**667**	**23.793**	**11.107**	**1.604**	**553**

Balance Público
(Datos al 31-12-00, en millones de pesetas)

ACTIVO	Coves de Vinromà	Elche	Nules	Onda	Orihuela	C. Popular Paterna	Petrel	Requena	Torrent	Turís
1. CAJA Y DEPÓSITOS EN BANCOS CENTRALES	104	165	86	51	2.150	1.067	185	2.363	1.566	111
1.1 Caja	22	69	86	51	790	375	126	533	531	30
1.2 Banco de España	82	96	0	0	1.360	692	59	1.830	1.035	81
1.3 Otros bancos centrales	0	0	0	0	0	0	0	0	0	0
2. DEUDAS DEL ESTADO	1.082	0	2.033	2.377	841	1.218	2.163	2.580	2.635	1.094
3. ENTIDADES DE CRÉDITO	1.689	1.486	1.359	1.610	16.309	6.683	3.629	9.340	7.945	1.000
3.1 A la vista	1.349	766	1.180	1.295	53	0	0	4.431	123	1.000
3.2 Otros créditos	341	720	179	315	16.256	6.683	3.629	4.909	7.822	0
4. CRÉDITOS SOBRE CLIENTES	561	3.757	5.719	11.614	47.989	30.812	7.785	50.954	49.360	3.778
5. OBLIGACIONES Y OTROS VALORES DE RENTA FIJA	132	0	671	1.359	0	1.561	344	2.288	1.165	0
5.1 De emisión pública	50	0	0	144	0	0	0	495	0	0
5.2 Otros emisores	82	0	671	1.214	0	1.561	344	1.793	1.165	0
Pro memoria: títulos propios	0	0	0	0	0	0	0	0	0	0
6. ACCIONES Y OTROS TÍTULOS DE RENTA VARIABLE	0	0	43	0	142	689	272	25	401	25
7. PARTICIPACIONES	17	40	180	248	264	0	63	214	315	26
7.1 En entidades de crédito	11	20	162	224	186	0	41	187	148	17
7.2 Otras participaciones	6	20	19	24	79	0	22	27	167	9
8. PARTICIPACIONES EN EMPRESAS DEL GRUPO	0	0	0	0	0	344	0	9	0	0
8.1 En entidades de crédito	0	0	0	0	0	0	0	0	0	0
8.2 Otras	0	0	0	0	0	344	0	9	0	0
9. ACTIVOS INMATERIALES	0	0	0	2	0	0	2	147	0	0
9.1 Gastos de constitución y 1er. Establec.	0	0	0	0	0	0	0	0	0	0
9.2 Otros gastos amortizables	0	0	0	2	0	0	2	147	0	0
10. ACTIVOS MATERIALES	65	200	397	425	1.897	1.228	297	635	2.239	174
10.1 Terrenos y edificios de uso propio	24	140	138	310	599	456	50	294	1.393	133
10.2 Otros inmuebles	12	20	180	55	1.054	49	129	171	257	14
10.3 Mobiliario, instalaciones y otros	28	40	79	59	244	723	118	170	589	27
11. APORTACIONES PENDIENTES DE DESEMBOLSO	0	0	0	0	0	0	0	0	0	0
12. APORTACIONES PROPIAS	0	0	0	0	0	0	0	0	0	0
13. OTROS ACTIVOS	21	286	196	141	1.690	64	88	717	567	17
14. CUENTAS DE PERIODIFICACIÓN	55	18	137	222	294	346	166	421	340	58
15. PÉRDIDAS DEL EJERCICIO	0	0	0	0	845	0	0	0	0	0
TOTAL ACTIVO	**3.727**	**5.951**	**10.821**	**18.050**	**72.420**	**44.013**	**14.993**	**69.694**	**66.533**	**6.285**

Balance Público
(Datos al 31-12-00, en millones de pesetas)

PASIVO

	Coves de Vinromà	Elche	Nules	Onda	Orihuela	C. Popular Paterna	Petrel	Requena	Torrent	Turís
1. ENTIDADES DE CRÉDITO	10	275	30	274	978	55	78	976	865	49
1.1 A la vista	0	122	17	83	0	0	0	1	1	13
1.2 A plazo o con preaviso	10	153	13	192	978	55	78	975	865	35
2. DÉBITOS A CLIENTES	3.344	4.788	9.182	15.407	64.452	39.352	12.603	61.747	57.838	4.996
2.1 Depósitos de ahorro	3.344	4.788	9.182	15.407	64.452	39.352	12.603	61.747	57.543	4.996
2.1.1 A la vista	1.430	2.048	3.929	5.774	24.767	18.928	6.584	28.954	24.730	2.507
2.1.2 A plazo	1.915	2.740	5.253	9.634	39.685	20.424	6.019	32.793	32.813	2.489
2.2 Otros débitos	0	0	0	0	0	0	0	0	295	0
2.2.1 A la vista	0	0	0	0	0	0	0	0	0	0
2.2.2 A plazo	0	0	0	0	0	0	0	0	295	0
3. DÉBITOS REPRESENTADOS POR VALORES NEGOCIABLES	0	0	0	0	0	0	0	0	0	0
3.1 Bonos y obligaciones en circulación	0	0	0	0	0	0	0	0	0	0
3.2 Pagarés y otros valores	0	0	0	0	0	0	0	0	0	0
4. OTROS PASIVOS	38	148	211	178	569	447	149	688	951	89
5. CUENTAS DE PERIODIFICACIÓN	14	19	39	83	359	506	72	379	389	32
6. PROVISIONES PARA RIESGOS Y CARGAS	16	0	29	214	558	15	4	442	388	24
6.1 Fondo de pensionistas	0	0	28	192	532	0	0	0	152	0
6.2 Provisión para impuestos	0	0	0	0	0	0	0	1	0	0
6.3 Otras provisiones	16	0	1	22	26	15	4	441	235	24
6 bis FONDO PARA RIESGOS BANCARIOS GENERALES	0	0	0	0	370	13	0	500	0	25
7. BENEFICIOS DEL EJERCICIO	34	26	93	217	0	553	141	390	418	64
8. PASIVOS SUBORDINADOS	0	0	0	0	998	80	0	0	0	0
9. CAPITAL SUSCRITO	52	335	123	157	451	1.570	133	873	284	22
11. RESERVAS	218	359	1.114	1.521	3.423	1.422	1.813	3.700	5.400	983
12. RESERVAS DE REVALORIZACIÓN	0	0	0	0	262	0	0	0	0	0
13. RESULTADOS DE EJERCICIOS ANTERIORES	0	0	0	0	0	0	0	0	0	0
TOTAL PASIVO	**3.727**	**5.951**	**10.821**	**18.050**	**72.420**	**44.013**	**14.993**	**69.694**	**66.533**	**6.285**

CUENTAS DE ORDEN

	Coves de Vinromà	Elche	Nules	Onda	Orihuela	C. Popular Paterna	Petrel	Requena	Torrent	Turís
1. PASIVOS CONTINGENTES	474	913	1.107	1.612	7.573	780	1.500	6.902	8.911	703
1.1 Redescuento, endosos y aceptaciones	0	0	0	0	0	128	0	0	135	0
1.2 Activos afectos a diversas obligaciones	0	0	0	0	0	0	0	0	6	0
1.3 Fianzas, avales y cauciones	147	274	92	236	2.522	479	321	2.088	4.315	245
1.4 Otros pasivos contingentes	327	639	1.015	1.375	5.051	174	1.179	4.813	4.455	458
2. COMPROMISOS	149	985	1.372	1.856	7.327	1.999	689	6.399	8.273	334
2.1 Cesiones temp. opción recompra	0	0	0	0	0	0	0	0	0	0
2.2 Disponibles por terceros	149	985	1.372	1.856	7.327	1.799	560	5.156	7.220	334
2.3 Otros compromisos	0	0	0	0	0	200	129	1.243	1.053	0
TOTAL CUENTAS DE ORDEN	**624**	**1.898**	**2.480**	**3.468**	**14.900**	**2.779**	**2.189**	**13.301**	**17.184**	**1.037**

Balance Público
(Datos al 31-12-00, en millones de pesetas)

ACTIVO

	Valencia	S. Isidro Vall Uxó	S. Vicente Vall Uxó	Vilafamés	Vilavella	Villar	Villareal	Vinaròs	TOTAL
1. CAJA Y DEPÓSITOS EN BANCOS CENTRALES	1.714	218	97	11	26	111	168	39	**15.945**
1.1 Caja	1.714	218	97	11	26	29	168	39	**8.600**
1.2 Banco de España	0	0	0	0	0	82	0	0	**7.344**
1.3 Otros bancos centrales	0	0	0	0	0	0	0	0	**0**
2. DEUDAS DEL ESTADO	6.138	627	244	313	769	325	3.308	450	**83.042**
3. ENTIDADES DE CRÉDITO	13.292	3.917	409	850	1.595	1.545	4.512	767	**144.247**
3.1 A la vista	5.965	2.013	246	822	1.427	697	3.634	650	**74.859**
3.2 Otros créditos	7.327	1.904	163	27	168	848	878	116	**69.387**
4. CRÉDITOS SOBRE CLIENTES	319.591	17.022	7.217	418	2.062	2.454	17.166	5.211	**811.099**
5. OBLIGACIONES Y OTROS VALORES DE RENTA FIJA	5.501	1.828	183	300	50	195	3.229	200	**30.535**
5.1 De emisión pública	58	589	0	300	50	0	663	200	**4.584**
5.2 Otros emisores	5.444	1.239	183	0	0	195	2.566	0	**25.952**
Pro memoria: títulos propios	0	0	0	0	0	0	0	0	**0**
6. ACCIONES Y OTROS TÍTULOS DE RENTA VARIABLE	3.226	76	60	0	0	51	221	8	**7.041**
7. PARTICIPACIONES	1.355	281	12	29	103	52	465	42	**6.113**
7.1 En entidades de crédito	681	69	0	23	68	14	383	13	**3.754**
7.2 Otras participaciones	674	213	12	6	35	38	82	29	**2.359**
8. PARTICIPACIONES EN EMPRESAS DEL GRUPO	0	0	0	0	0	0	0	0	**353**
8.1 En entidades de crédito	0	0	0	0	0	0	0	0	**0**
8.2 Otras	0	0	0	0	0	0	0	0	**353**
9. ACTIVOS INMATERIALES	9	0	0	0	0	1	8	0	**226**
9.1 Gastos de constitución y 1er. Establec.	0	0	0	0	0	0	0	0	**0**
9.2 Otros gastos amortizables	9	0	0	0	0	1	8	0	**226**
10. ACTIVOS MATERIALES	8.201	446	106	47	49	89	709	242	**25.420**
10.1 Terrenos y edificios de uso propio	3.945	196	76	22	15	59	483	122	**11.851**
10.2 Otros inmuebles	1.246	181	0	21	20	10	0	0	**5.553**
10.3 Mobiliario, instalaciones y otros	3.010	69	29	4	14	20	226	120	**8.016**
11. APORTACIONES PENDIENTES DE DESEMBOLSO	0	0	0	0	0	0	0	0	**0**
12. APORTACIONES PROPIAS	0	0	0	0	0	0	0	0	**0**
13. OTROS ACTIVOS	5.891	215	94	7	9	38	298	122	**15.408**
14. CUENTAS DE PERIODIFICACIÓN	1.947	196	41	32	60	36	424	59	**8.704**
15. PÉRDIDAS DEL EJERCICIO	0	0	0	0	0	0	0	0	**845**
TOTAL ACTIVO	**366.865**	**24.827**	**8.463**	**2.007**	**4.724**	**4.895**	**30.510**	**7.139**	**1.148.979**

Balance Público
(Datos al 31-12-00, en millones de pesetas)

PASIVO

	Valencia	S. Isidro Vall Uxó	S. Vicente Vall Uxó	Vilafamés	Vilavella	Villar	Villareal	Vinaròs	TOTAL
1. ENTIDADES DE CRÉDITO	21.595	196	57	7	3	95	245	17	**40.608**
1.1 A la vista	1.044	0	57	0	3	0	169	6	**11.764**
1.2 A plazo o con preaviso	20.551	196	0	7	0	95	76	11	**28.845**
2. DÉBITOS A CLIENTES	305.801	20.607	7.150	1.669	4.016	4.035	26.045	6.248	**973.639**
2.1 Depósitos de ahorro	305.801	20.607	7.150	1.669	4.016	4.035	26.045	6.248	**972.135**
2.1.1 A la vista	125.800	8.671	3.517	798	1.789	2.057	11.239	3.009	**431.124**
2.1.2 A plazo	180.001	11.937	3.633	872	2.226	1.979	14.806	3.240	**541.012**
2.2 Otros débitos	0	0	0	0	0	0	0	0	**1.504**
2.2.1 A la vista	0	0	0	0	0	0	0	0	**18**
2.2.2 A plazo	0	0	0	0	0	0	0	0	**1.486**
3. DÉBITOS REPRESENTADOS POR VALORES NEGOCIABLES	0	0	0	0	0	0	0	0	**0**
3.1 Bonos y obligaciones en circulación	0	0	0	0	0	0	0	0	**0**
3.2 Pagarés y otros valores	0	0	0	0	0	0	0	0	**0**
4. OTROS PASIVOS	6.470	352	131	48	91	43	418	141	**17.441**
5. CUENTAS DE PERIODIFICACIÓN	4.270	128	30	6	14	29	112	23	**8.145**
6. PROVISIONES PARA RIESGOS Y CARGAS	1.844	0	19	19	31	29	98	75	**5.689**
6.1 Fondo de pensionistas	1.236	0	15	0	27	7	0	11	**3.060**
6.2 Provisión para impuestos	0	0	0	0	0	0	0	4	**5**
6.3 Otras provisiones	608	0	4	19	4	22	98	60	**2.624**
6 bis FONDO PARA RIESGOS BANCARIOS GENERALES	0	43	0	0	0	0	0	0	**1.804**
7. BENEFICIOS DEL EJERCICIO	2.916	331	107	26	60	61	425	88	**9.163**
8. PASIVOS SUBORDINADOS	1.828	0	0	0	0	0	0	0	**3.905**
9. CAPITAL SUSCRITO	2.190	305	104	44	89	22	283	70	**13.680**
11. RESERVAS	19.431	2.865	840	188	420	581	2.884	477	**74.080**
12. RESERVAS DE REVALORIZACIÓN	519	0	24	0	0	0	0	0	**826**
13. RESULTADOS DE EJERCICIOS ANTERIORES	0	0	0	0	0	0	0	0	**0**
TOTAL PASIVO	**366.865**	**24.827**	**8.463**	**2.007**	**4.724**	**4.895**	**30.510**	**7.139**	**1.148.979**

CUENTAS DE ORDEN

	Valencia	S. Isidro Vall Uxó	S. Vicente Vall Uxó	Vilafamés	Vilavella	Villar	Villareal	Vinaròs	TOTAL
1. PASIVOS CONTINGENTES	36.674	2.755	952	165	516	511	3.591	671	**118.509**
1.1 Redescuento, endosos y aceptaciones	0	0	0	0	0	0	0	0	**4.020**
1.2 Activos afectos a diversas obligaciones	0	0	0	0	0	0	0	0	**8**
1.3 Fianzas, avales y cauciones	10.900	463	264	2	91	118	1.004	278	**35.935**
1.4 Otros pasivos contingentes	25.774	2.292	688	164	426	393	2.587	393	**78.547**
2. COMPROMISOS	34.716	2.945	1.345	66	211	294	6.061	453	**119.443**
2.1 Cesiones temp. opción recompra	0	0	0	0	0	0	0	0	**0**
2.2 Disponibles por terceros	34.687	2.945	1.345	54	211	290	5.071	453	**115.110**
2.3 Otros compromisos	29	0	0	12	0	4	990	0	**4.333**
TOTAL CUENTAS DE ORDEN	**71.389**	**5.701**	**2.297**	**231**	**728**	**805**	**9.652**	**1.124**	**237.952**

Balance Público
(Datos al 31-12-00, en miles de euros)

ACTIVO

	Albal	Albalat	Alcora	Alcúdia	Algemesí	Alginet	Alicante	Almassora	Almenara	Alquerías
1. CAJA Y DEPÓSITOS EN BANCOS CENTRALES	934	182	373	1.468	1.004	807	8.073	663	173	281
1.1 Caja	170	138	370	491	978	517	3.275	658	173	281
1.2 Banco de España	763	44	3	977	26	290	4.798	5	0	0
1.3 Otros bancos centrales	0	0	0	0	0	0	0	0	0	0
2. DEUDAS DEL ESTADO	1.791	5.537	40.925	1.167	10.712	8.406	68.496	10.721	1.329	2.371
3. ENTIDADES DE CRÉDITO	14.745	3.912	21.494	8.023	19.928	5.861	11.916	31.738	3.436	5.070
3.1 A la vista	6.544	3.600	19.725	3.430	11.342	511	10.888	22.389	3.219	4.309
3.2 Otros créditos	8.201	312	1.769	4.593	8.586	5.350	1.028	9.349	217	761
4. CRÉDITOS SOBRE CLIENTES	22.536	13.955	33.693	44.773	64.626	29.812	254.983	51.657	8.154	38.071
5. OBLIGACIONES Y OTROS VALORES DE RENTA FIJA	100	0	1.165	0	6.036	72	0	876	300	1.201
5.1 De emisión pública	0	0	0	0	1.836	72	0	629	300	1.201
5.2 Otros emisores	100	0	1.165	0	4.200	0	0	247	0	0
Pro memoria: títulos propios	0	0	0	0	0	0	0	0	0	0
6. ACCIONES Y OTROS TÍTULOS DE RENTA VARIABLE	96	86	205	195	194	0	2.192	1.604	72	86
7. PARTICIPACIONES	153	0	1.353	62	436	378	2.126	659	234	714
7.1 En entidades de crédito	102	0	1.219	20	234	83	763	231	194	626
7.2 Otras participaciones	52	0	134	42	202	295	1.363	428	40	88
8. PARTICIPACIONES EN EMPRESAS DEL GRUPO	0	0	0	0	0	0	0	0	0	0
8.1 En entidades de crédito	0	0	0	0	0	0	0	0	0	0
8.2 Otras	0	0	0	0	0	0	0	0	0	0
9. ACTIVOS INMATERIALES	7	0	7	5	0	0	0	0	6	0
9.1 Gastos de constitución y 1er. Establec.	0	0	0	0	0	0	0	0	0	0
9.2 Otros gastos amortizables	7	0	7	5	0	0	0	0	6	0
10. ACTIVOS MATERIALES	467	672	887	1.333	1.597	653	14.569	1.312	232	550
10.1 Terrenos y edificios de uso propio	199	442	564	451	838	458	3.230	987	53	303
10.2 Otros inmuebles	86	0	99	319	390	0	7.985	89	106	103
10.3 Mobiliario, instalaciones y otros	182	230	224	563	369	195	3.354	236	73	144
11. APORTACIONES PENDIENTES DE DESEMBOLSO	0	0	0	0	0	0	0	0	0	0
12. APORTACIONES PROPIAS	0	0	0	0	0	0	0	0	0	0
13. OTROS ACTIVOS	285	233	978	606	1.527	56	3.737	1.257	89	957
14. CUENTAS DE PERIODIFICACIÓN	311	350	1.997	285	1.076	476	3.506	826	99	403
15. PÉRDIDAS DEL EJERCICIO	0	0	0	0	0	0	0	0	0	0
TOTAL ACTIVO	**41.425**	**24.926**	**103.077**	**57.917**	**107.136**	**46.522**	**369.598**	**101.313**	**14.126**	**49.703**

Balance Público
(Datos al 31-12-00, en miles de euros)

PASIVO

	Albal	Albalat	Alcora	Alcúdia	Algemesí	Alginet	Alicante	Almassora	Almenara	Alquerías
1. ENTIDADES DE CRÉDITO	0	94	1.155	2.311	2	540	10.026	608	63	218
1.1 A la vista	0	0	341	490	0	401	837	608	0	112
1.2 A plazo o con preaviso	0	94	814	1.821	2	139	9.189	0	63	106
2. DÉBITOS A CLIENTES	35.792	19.345	86.749	48.890	95.498	39.304	322.580	86.422	12.287	39.034
2.1 Depósitos de ahorro	35.792	19.241	86.744	48.842	95.498	39.304	315.469	86.422	12.287	39.034
2.1.1 A la vista	13.187	9.049	28.798	22.727	44.135	20.284	153.821	33.650	6.861	17.032
2.1.2 A plazo	22.605	10.193	57.946	26.115	51.363	19.019	161.648	52.772	5.427	22.002
2.2 Otros débitos	0	104	5	48	0	0	7.111	0	0	0
2.2.1 A la vista	0	104	5	0	0	0	0	0	0	0
2.2.2 A plazo	0	0	0	48	0	0	7.111	0	0	0
3. DÉBITOS REPRESENTADOS POR VALORES NEGOCIABLES	0	0	0	0	0	0	0	0	0	0
3.1 Bonos y obligaciones en circulación	0	0	0	0	0	0	0	0	0	0
3.2 Pagarés y otros valores	0	0	0	0	0	0	0	0	0	0
4. OTROS PASIVOS	649	506	1.429	1.253	1.706	345	5.702	1.486	287	782
5. CUENTAS DE PERIODIFICACIÓN	148	158	387	348	330	344	2.059	422	50	147
6. PROVISIONES PARA RIESGOS Y CARGAS	35	51	434	133	796	828	640	468	156	803
6.1 Fondo de pensionistas	0	0	336	122	390	0	0	385	0	458
6.2 Provisión para impuestos	0	0	1	0	0	0	0	0	0	0
6.3 Otras provisiones	35	51	97	11	406	828	640	83	156	345
6 bis FONDO PARA RIESGOS BANCARIOS GENERALES	12	0	280	0	301	120	1.803	209	17	197
7. BENEFICIOS DEL EJERCICIO	393	243	1.514	604	784	549	1.156	1.336	120	711
8. PASIVOS SUBORDINADOS	0	0	0	0	0	0	0	0	0	0
9. CAPITAL SUSCRITO	243	1.060	1.107	496	466	458	14.340	619	185	369
11. RESERVAS	4.153	3.468	10.022	3.882	7.253	4.034	11.292	9.743	961	7.443
12. RESERVAS DE REVALORIZACIÓN	0	0	0	0	0	0	0	0	0	0
13. RESULTADOS DE EJERCICIOS ANTERIORES	0	0	0	0	0	0	0	0	0	0
TOTAL PASIVO	**41.425**	**24.926**	**103.077**	**57.917**	**107.136**	**46.522**	**369.598**	**101.313**	**14.126**	**49.703**

CUENTAS DE ORDEN

	Albal	Albalat	Alcora	Alcúdia	Algemesí	Alginet	Alicante	Almassora	Almenara	Alquerías
1. PASIVOS CONTINGENTES	4.113	410	8.613	4.152	8.920	3.790	59.790	9.829	1.554	4.787
1.1 Redescuento, endosos y aceptaciones	0	83	0	0	0	2.758	0	0	1.378	0
1.2 Activos afectos a diversas obligaciones	0	0	0	0	0	0	0	0	0	0
1.3 Fianzas, avales y cauciones	1.358	327	938	1.003	1.250	1.031	25.538	3.138	177	851
1.4 Otros pasivos contingentes	2.755	0	7.675	3.149	7.670	0	34.252	6.691	0	3.936
2. COMPROMISOS	1.420	1.308	10.696	5.711	15.564	3.916	31.643	13.000	1.042	5.389
2.1 Cesiones temp. opción recompra	0	0	0	0	0	0	0	0	0	0
2.2 Disponibles por terceros	1.420	1.308	10.696	5.711	15.564	3.916	30.981	13.000	1.042	4.847
2.3 Otros compromisos	0	0	0	0	0	0	662	0	0	542
TOTAL CUENTAS DE ORDEN	**5.533**	**1.718**	**19.309**	**9.863**	**24.484**	**7.705**	**91.433**	**22.830**	**2.596**	**10.176**

Balance Público
(Datos al 31-12-00, en miles de euros)

ACTIVO	Altea	Benicarló	Betxí	Burriana	Callosa	Casinos	Credicoop Castellón	San Isidro Castellón	Cheste	Chilches
1. CAJA Y DEPÓSITOS EN BANCOS CENTRALES	4.397	334	325	567	3.171	329	8.441	1.704	909	200
1.1 Caja	1.706	334	323	566	1.544	117	8.441	1.703	166	200
1.2 Banco de España	2.691	0	2	1	1.627	212	0	1	743	0
1.3 Otros bancos centrales	0	0	0	0	0	0	0	0	0	0
2. DEUDAS DEL ESTADO	8.634	3.325	4.705	27.546	17.771	1.625	76.688	36.453	1.423	0
3. ENTIDADES DE CRÉDITO	33.103	16.859	4.050	16.641	19.498	3.737	145.941	22.040	7.682	2.507
3.1 A la vista	29.771	14.029	2.378	14.357	6.527	3.146	130.081	6.791	32	2.334
3.2 Otros créditos	3.332	2.831	1.672	2.284	12.971	591	15.859	15.249	7.650	172
4. CRÉDITOS SOBRE CLIENTES	92.046	34.506	20.561	69.504	40.035	13.001	366.706	120.830	38.889	9.711
5. OBLIGACIONES Y OTROS VALORES DE RENTA FIJA	3.113	2.536	0	7.374	9.268	0	28.839	6.395	1.310	0
5.1 De emisión pública	0	1.033	0	1.527	0	0	4.825	808	0	0
5.2 Otros emisores	3.113	1.503	0	5.847	9.268	0	24.014	5.587	1.310	0
Pro memoria: títulos propios	0	0	0	0	0	0	0	0	0	0
6. ACCIONES Y OTROS TÍTULOS DE RENTA VARIABLE	294	491	57	1.825	547	0	1.370	1.282	208	21
7. PARTICIPACIONES	585	250	474	1.892	113	129	2.541	1.393	128	180
7.1 En entidades de crédito	374	132	474	1.692	0	64	1.626	414	11	144
7.2 Otras participaciones	211	119	0	200	113	65	915	979	117	36
8. PARTICIPACIONES EN EMPRESAS DEL GRUPO	0	0	0	0	0	0	0	0	0	0
8.1 En entidades de crédito	0	0	0	0	0	0	0	0	0	0
8.2 Otras	0	0	0	0	0	0	0	0	0	0
9. ACTIVOS INMATERIALES	40	1	6	0	65	0	147	40	11	2
9.1 Gastos de constitución y 1er. Establec.	0	0	0	0	0	0	0	0	0	0
9.2 Otros gastos amortizables	40	1	6	0	65	0	147	40	11	2
10. ACTIVOS MATERIALES	3.066	694	632	1.770	3.524	76	10.564	4.003	1.206	41
10.1 Terrenos y edificios de uso propio	1.239	454	65	944	2.179	29	5.735	1.805	376	20
10.2 Otros inmuebles	117	17	218	414	353	0	841	922	723	0
10.3 Mobiliario, instalaciones y otros	1.709	223	349	412	992	48	3.987	1.276	107	21
11. APORTACIONES PENDIENTES DE DESEMBOLSO	0	0	0	0	0	0	0	0	0	0
12. APORTACIONES PROPIAS	0	0	0	0	0	0	0	0	0	0
13. OTROS ACTIVOS	1.452	746	315	1.323	1.446	124	10.381	3.275	570	344
14. CUENTAS DE PERIODIFICACIÓN	630	376	297	1.487	1.193	168	6.366	2.858	373	80
15. PÉRDIDAS DEL EJERCICIO	0	0	0	0	0	0	0	0	0	0
TOTAL ACTIVO	**147.361**	**60.118**	**31.423**	**129.929**	**96.631**	**19.188**	**657.983**	**200.273**	**52.709**	**13.086**

Balance Público
(Datos al 31-12-00, en miles de euros)

PASIVO

	Altea	Benicarló	Betxí	Burriana	Callosa	Casinos	Credicoop Castellón	San Isidro Castellón	Cheste	Chilches
1. ENTIDADES DE CRÉDITO	6	1.165	156	944	301	315	65.909	4.772	308	68
1.1 A la vista	6	0	38	299	222	70	57.239	924	0	0
1.2 A plazo o con preaviso	0	1.165	118	645	79	245	8.670	3.848	308	68
2. DÉBITOS A CLIENTES	129.099	51.905	26.843	107.805	82.127	15.610	529.523	166.111	43.474	11.027
2.1 Depósitos de ahorro	129.099	51.904	26.843	107.805	82.127	15.610	529.523	166.111	43.474	11.027
2.1.1 A la vista	71.503	23.068	15.165	44.727	31.199	7.029	285.623	77.117	17.387	6.768
2.1.2 A plazo	57.597	28.837	11.678	63.078	50.928	8.581	243.900	88.994	26.087	4.259
2.2 Otros débitos	0	1	0	0	0	0	0	0	0	0
2.2.1 A la vista	0	0	0	0	0	0	0	0	0	0
2.2.2 A plazo	0	1	0	0	0	0	0	0	0	0
3. DÉBITOS REPRESENTADOS POR VALORES NEGOCIABLES	0	0	0	0	0	0	0	0	0	0
3.1 Bonos y obligaciones en circulación	0	0	0	0	0	0	0	0	0	0
3.2 Pagarés y otros valores	0	0	0	0	0	0	0	0	0	0
4. OTROS PASIVOS	1.481	970	583	1.943	1.622	299	11.279	3.400	1.564	380
5. CUENTAS DE PERIODIFICACIÓN	275	253	76	352	465	66	2.728	881	318	44
6. PROVISIONES PARA RIESGOS Y CARGAS	77	151	188	1.091	569	88	3.881	813	52	55
6.1 Fondo de pensionistas	0	0	70	480	0	0	2.892	0	0	31
6.2 Provisión para impuestos	0	0	0	0	0	0	0	0	0	0
6.3 Otras provisiones	77	151	118	611	569	88	989	813	52	24
6 bis FONDO PARA RIESGOS BANCARIOS GENERALES	0	0	1	552	240	0	387	994	0	0
7. BENEFICIOS DEL EJERCICIO	1.676	708	264	1.703	851	222	3.138	2.910	202	127
8. PASIVOS SUBORDINADOS	0	0	0	0	0	0	6.000	0	0	0
9. CAPITAL SUSCRITO	726	625	384	1.600	677	113	13.597	1.764	349	114
11. RESERVAS	14.020	4.340	2.929	13.939	9.779	2.474	21.540	18.628	6.312	1.271
12. RESERVAS DE REVALORIZACIÓN	0	0	0	0	0	0	0	0	130	0
13. RESULTADOS DE EJERCICIOS ANTERIORES	0	0	0	0	0	0	0	0	0	0
TOTAL PASIVO	**147.361**	**60.118**	**31.423**	**129.929**	**96.631**	**19.188**	**657.983**	**200.273**	**52.709**	**13.086**

CUENTAS DE ORDEN

	Altea	Benicarló	Betxí	Burriana	Callosa	Casinos	Credicoop Castellón	San Isidro Castellón	Cheste	Chilches
1. PASIVOS CONTINGENTES	18.983	5.224	3.089	12.822	9.612	2.877	60.914	26.558	6.378	1.196
1.1 Redescuento, endosos y aceptaciones	29	0	2.755	11.026	0	0	0	3.772	0	781
1.2 Activos afectos a diversas obligaciones	0	0	0	0	0	12	0	0	0	0
1.3 Fianzas, avales y cauciones	5.130	1.485	334	1.795	1.740	898	12.870	10.978	1.428	415
1.4 Otros pasivos contingentes	13.824	3.739	0	0	7.872	1.968	48.044	11.808	4.950	0
2. COMPROMISOS	9.592	7.181	4.210	15.763	9.014	1.131	82.087	40.195	3.263	2.128
2.1 Cesiones temp. opción recompra	0	0	0	0	0	0	0	0	0	0
2.2 Disponibles por terceros	9.592	7.181	3.466	13.798	9.014	1.131	82.087	40.062	3.263	2.128
2.3 Otros compromisos	0	0	744	1.965	0	0	0	133	0	0
TOTAL CUENTAS DE ORDEN	**28.575**	**12.406**	**7.299**	**28.585**	**18.626**	**4.008**	**143.001**	**66.753**	**9.642**	**3.324**

Balance Público
(Datos al 31-12-00, en miles de euros)

ACTIVO	Coves de Vinromà	Elche	Nules	Onda	Orihuela	C. Popular Paterna	Petrel	Requena	Torrent	Turís
1. CAJA Y DEPÓSITOS EN BANCOS CENTRALES	623	989	516	308	12.921	6.414	1.111	14.203	9.413	669
1.1 Caja	133	412	515	308	4.748	2.253	758	3.204	3.190	183
1.2 Banco de España	490	577	0	0	8.173	4.161	353	10.999	6.223	486
1.3 Otros bancos centrales	0	0	0	0	0	0	0	0	0	0
2. DEUDAS DEL ESTADO	6.504	0	12.221	14.287	5.054	7.323	12.998	15.506	15.834	6.574
3. ENTIDADES DE CRÉDITO	10.154	8.929	8.167	9.679	98.017	40.167	21.809	56.136	47.752	6.013
3.1 A la vista	8.105	4.601	7.094	7.786	317	0	0	26.631	739	6.013
3.2 Otros créditos	2.049	4.328	1.073	1.893	97.700	40.167	21.809	29.505	47.013	0
4. CRÉDITOS SOBRE CLIENTES	3.373	22.579	34.371	69.801	288.420	185.186	46.786	306.240	296.660	22.709
5. OBLIGACIONES Y OTROS VALORES DE RENTA FIJA	794	0	4.030	8.166	0	9.384	2.070	13.749	7.000	0
5.1 De emisión pública	300	0	0	867	0	0	0	2.974	0	0
5.2 Otros emisores	494	0	4.030	7.299	0	9.384	2.070	10.776	7.000	0
Pro memoria: títulos propios	0	0	0	0	0	0	0	0	0	0
6. ACCIONES Y OTROS TÍTULOS DE RENTA VARIABLE	0	0	257	0	855	4.141	1.635	150	2.412	152
7. PARTICIPACIONES	101	238	1.083	1.493	1.588	0	380	1.289	1.894	158
7.1 En entidades de crédito	65	119	971	1.349	1.116	0	248	1.126	892	105
7.2 Otras participaciones	36	119	112	144	472	0	132	163	1.002	53
8. PARTICIPACIONES EN EMPRESAS DEL GRUPO	0	0	0	0	0	2.066	0	57	0	0
8.1 En entidades de crédito	0	0	0	0	0	0	0	0	0	0
8.2 Otras	0	0	0	0	0	2.066	0	57	0	0
9. ACTIVOS INMATERIALES	0	0	0	11	0	0	15	881	0	0
9.1 Gastos de constitución y 1er. Establec.	0	0	0	0	0	0	0	0	0	0
9.2 Otros gastos amortizables	0	0	0	11	0	0	15	881	0	0
10. ACTIVOS MATERIALES	393	1.202	2.384	2.552	11.401	7.379	1.784	3.817	13.455	1.047
10.1 Terrenos y edificios de uso propio	147	843	830	1.866	3.599	2.740	300	1.766	8.374	801
10.2 Otros inmuebles	75	121	1.082	333	6.334	296	776	1.030	1.544	85
10.3 Mobiliario, instalaciones y otros	171	238	472	354	1.467	4.343	708	1.021	3.537	162
11. APORTACIONES PENDIENTES DE DESEMBOLSO	0	0	0	0	0	0	0	0	0	0
12. APORTACIONES PROPIAS	0	0	0	0	0	0	0	0	0	0
13. OTROS ACTIVOS	126	1.718	1.180	848	10.155	385	529	4.310	3.409	105
14. CUENTAS DE PERIODIFICACIÓN	330	109	825	1.337	1.765	2.078	995	2.531	2.044	346
15. PÉRDIDAS DEL EJERCICIO	0	0	0	0	5.077	0	0	0	0	0
TOTAL ACTIVO	**22.398**	**35.764**	**65.035**	**108.484**	**435.253**	**264.524**	**90.112**	**418.870**	**399.872**	**37.775**

Balance Público
(Datos al 31-12-00, en miles de euros)

PASIVO

	Coves de Vinromà	Elche	Nules	Onda	Orihuela	C. Popular Paterna	Petrel	Requena	Torrent	Turís
1. ENTIDADES DE CRÉDITO	61	1.653	182	1.648	5.875	328	466	5.865	5.201	295
1.1 A la vista	0	733	102	496	0	0	0	4	5	81
1.2 A plazo o con preaviso	61	920	80	1.152	5.875	328	466	5.862	5.196	213
2. DÉBITOS A CLIENTES	20.100	28.779	55.184	92.599	387.367	236.513	75.744	371.107	347.614	30.027
2.1 Depósitos de ahorro	20.100	28.779	55.184	92.599	387.367	236.513	75.744	371.107	345.842	30.027
2.1.1 A la vista	8.593	12.309	23.612	34.700	148.855	113.761	39.571	174.018	148.630	15.066
2.1.2 A plazo	11.507	16.470	31.572	57.899	238.512	122.752	36.173	197.089	197.212	14.961
2.2 Otros débitos	0	0	0	0	0	0	0	0	1.772	0
2.2.1 A la vista	0	0	0	0	0	0	0	0	0	0
2.2.2 A plazo	0	0	0	0	0	0	0	0	1.772	0
3. DÉBITOS REPRESENTADOS POR VALORES NEGOCIABLES	0	0	0	0	0	0	0	0	0	0
3.1 Bonos y obligaciones en circulación	0	0	0	0	0	0	0	0	0	0
3.2 Pagarés y otros valores	0	0	0	0	0	0	0	0	0	0
4. OTROS PASIVOS	229	892	1.270	1.067	3.418	2.684	895	4.133	5.717	532
5. CUENTAS DE PERIODIFICACIÓN	84	116	237	501	2.158	3.039	434	2.280	2.336	194
6. PROVISIONES PARA RIESGOS Y CARGAS	98	0	175	1.286	3.356	92	26	2.657	2.331	147
6.1 Fondo de pensionistas	0	0	169	1.154	3.199	0	0	0	915	0
6.2 Provisión para impuestos	0	0	0	0	0	0	0	8	0	0
6.3 Otras provisiones	98	0	6	132	157	92	26	2.649	1.415	147
6 bis FONDO PARA RIESGOS BANCARIOS GENERALES	0	0	0	0	2.224	80	0	3.005	0	153
7. BENEFICIOS DEL EJERCICIO	204	156	557	1.302	0	3.326	849	2.341	2.511	386
8. PASIVOS SUBORDINADOS	0	0	0	0	6.000	481	0	0	0	0
9. CAPITAL SUSCRITO	313	2.013	737	942	2.708	9.434	801	5.244	1.707	130
11. RESERVAS	1.309	2.155	6.694	9.139	20.574	8.546	10.897	22.239	32.455	5.910
12. RESERVAS DE REVALORIZACIÓN	0	0	0	0	1.573	0	0	0	0	0
13. RESULTADOS DE EJERCICIOS ANTERIORES	0	0	0	0	0	0	0	0	0	0
TOTAL PASIVO	**22.398**	**35.764**	**65.035**	**108.484**	**435.253**	**264.524**	**90.112**	**418.870**	**399.872**	**37.775**

CUENTAS DE ORDEN

	Coves de Vinromà	Elche	Nules	Onda	Orihuela	C. Popular Paterna	Petrel	Requena	Torrent	Turís
1. PASIVOS CONTINGENTES	2.851	5.488	6.655	9.686	45.515	4.690	9.016	41.480	53.555	4.226
1.1 Redescuento, endosos y aceptaciones	0	0	0	0	0	770	0	0	811	0
1.2 Activos afectos a diversas obligaciones	0	0	0	0	0	0	0	0	34	0
1.3 Fianzas, avales y cauciones	883	1.645	555	1.420	15.159	2.878	1.932	12.551	25.936	1.471
1.4 Otros pasivos contingentes	1.968	3.843	6.101	8.265	30.356	1.043	7.084	28.929	26.775	2.755
2. COMPROMISOS	897	5.921	8.248	11.156	44.036	12.012	4.143	38.461	49.723	2.006
2.1 Cesiones temp. opción recompra	0	0	0	0	0	0	0	0	0	0
2.2 Disponibles por terceros	897	5.921	8.248	11.156	44.036	10.812	3.366	30.988	43.395	2.006
2.3 Otros compromisos	0	0	0	0	0	1.200	777	7.473	6.328	0
TOTAL CUENTAS DE ORDEN	**3.748**	**11.409**	**14.903**	**20.842**	**89.551**	**16.702**	**13.159**	**79.941**	**103.278**	**6.232**

Balance Público
(Datos al 31-12-00, en miles de euros)

ACTIVO

	Valencia	S. Isidro Vall Uxó	S. Vicente Vall Uxó	Vilafamés	Vilavella	Villar	Villareal	Vinaròs	TOTAL
1. CAJA Y DEPÓSITOS EN BANCOS CENTRALES	10.300	1.313	582	64	158	667	1.011	234	**95.831**
1.1 Caja	10.300	1.310	582	64	158	174	1.011	234	**51.688**
1.2 Banco de España	0	3	0	0	0	493	0	0	**44.141**
1.3 Otros bancos centrales	0	0	0	0	0	0	0	0	**0**
2. DEUDAS DEL ESTADO	36.892	3.766	1.468	1.880	4.622	1.951	19.884	2.702	**499.091**
3. ENTIDADES DE CRÉDITO	79.885	23.543	2.457	5.106	9.586	9.285	27.117	4.607	**866.940**
3.1 A la vista	35.848	12.099	1.477	4.942	8.574	4.187	21.838	3.908	**449.912**
3.2 Otros créditos	44.037	11.444	980	164	1.012	5.098	5.279	699	**417.027**
4. CRÉDITOS SOBRE CLIENTES	1.920.782	102.302	43.378	2.511	12.395	14.746	103.169	31.318	**4.874.801**
5. OBLIGACIONES Y OTROS VALORES DE RENTA FIJA	33.063	10.987	1.100	1.806	300	1.170	19.407	1.201	**183.521**
5.1 De emisión pública	346	3.540	0	1.806	300	0	3.985	1.201	**27.550**
5.2 Otros emisores	32.717	7.447	1.100	0	0	1.170	15.422	0	**155.972**
Pro memoria: títulos propios	0	0	0	0	0	0	0	0	**0**
6. ACCIONES Y OTROS TÍTULOS DE RENTA VARIABLE	19.391	459	358	0	0	305	1.331	49	**42.320**
7. PARTICIPACIONES	8.145	1.690	74	176	619	310	2.796	255	**36.737**
7.1 En entidades de crédito	4.094	412	0	139	407	82	2.304	81	**22.561**
7.2 Otras participaciones	4.051	1.278	74	37	212	228	492	174	**14.179**
8. PARTICIPACIONES EN EMPRESAS DEL GRUPO	0	0	0	0	0	0	0	0	**2.123**
8.1 En entidades de crédito	0	0	0	0	0	0	0	0	**0**
8.2 Otras	0	0	0	0	0	0	0	0	**2.123**
9. ACTIVOS INMATERIALES	56	3	1	0	2	4	51	0	**1.361**
9.1 Gastos de constitución y 1er. Establec.	0	0	0	0	0	0	0	0	**0**
9.2 Otros gastos amortizables	56	3	1	0	2	4	51	0	**1.361**
10. ACTIVOS MATERIALES	49.286	2.681	635	285	296	537	4.263	1.454	**152.780**
10.1 Terrenos y edificios de uso propio	23.708	1.180	459	135	90	356	2.904	732	**71.223**
10.2 Otros inmuebles	7.490	1.089	0	125	121	59	0	0	**33.377**
10.3 Mobiliario, instalaciones y otros	18.088	412	176	25	85	122	1.359	722	**48.180**
11. APORTACIONES PENDIENTES DE DESEMBOLSO	0	0	0	0	0	0	0	0	**0**
12. APORTACIONES PROPIAS	0	0	0	0	0	0	0	0	**0**
13. OTROS ACTIVOS	35.403	1.295	563	41	54	231	1.791	732	**92.604**
14. CUENTAS DE PERIODIFICACIÓN	11.700	1.175	247	192	362	215	2.547	355	**52.313**
15. PÉRDIDAS DEL EJERCICIO	0	0	0	0	0	0	0	0	**5.077**
TOTAL ACTIVO	**2.204.903**	**149.213**	**50.863**	**12.061**	**28.394**	**29.421**	**183.367**	**42.907**	**6.905.505**

Balance Público
(Datos al 31-12-00, en miles de euros)

PASIVO

	Valencia	S. Isidro Vall Uxó	S. Vicente Vall Uxó	Vilafamés	Vilavella	Villar	Villareal	Vinaròs	TOTAL
1. ENTIDADES DE CRÉDITO	129.790	1.178	345	42	20	573	1.475	104	**244.062**
1.1 A la vista	6.277	0	345	0	20	0	1.017	36	**70.703**
1.2 A plazo o con preaviso	123.513	1.178	0	42	0	573	458	68	**173.359**
2. DÉBITOS A CLIENTES	1.837.901	123.851	42.971	10.033	24.136	24.253	156.533	37.553	**5.851.690**
2.1 Depósitos de ahorro	1.837.901	123.851	42.971	10.033	24.136	24.253	156.533	37.553	**5.842.649**
2.1.1 A la vista	756.075	52.112	21.136	4.795	10.755	12.360	67.547	18.082	**2.591.107**
2.1.2 A plazo	1.081.826	71.740	21.835	5.238	13.381	11.893	88.986	19.471	**3.251.546**
2.2 Otros débitos	0	0	0	0	0	0	0	0	**9.041**
2.2.1 A la vista	0	0	0	0	0	0	0	0	**109**
2.2.2 A plazo	0	0	0	0	0	0	0	0	**8.932**
3. DÉBITOS REPRESENTADOS POR VALORES NEGOCIABLES	0	0	0	0	0	0	0	0	**0**
3.1 Bonos y obligaciones en circulación	0	0	0	0	0	0	0	0	**0**
3.2 Pagarés y otros valores	0	0	0	0	0	0	0	0	**0**
4. OTROS PASIVOS	38.886	2.117	788	287	545	256	2.511	845	**104.820**
5. CUENTAS DE PERIODIFICACIÓN	25.664	767	181	37	87	174	672	139	**48.955**
6. PROVISIONES PARA RIESGOS Y CARGAS	11.084	0	116	114	186	175	590	449	**34.191**
6.1 Fondo de pensionistas	7.428	0	90	0	161	42	0	66	**18.388**
6.2 Provisión para impuestos	0	0	0	0	0	0	0	22	**31**
6.3 Otras provisiones	3.656	0	26	114	25	133	590	361	**15.771**
6 bis FONDO PARA RIESGOS BANCARIOS GENERALES	0	259	0	0	0	0	0	0	**10.840**
7. BENEFICIOS DEL EJERCICIO	17.527	1.987	644	155	362	365	2.552	527	**55.069**
8. PASIVOS SUBORDINADOS	10.986	0	0	0	0	0	0	0	**23.467**
9. CAPITAL SUSCRITO	13.165	1.835	628	266	536	133	1.702	422	**82.218**
11. RESERVAS	116.782	17.219	5.048	1.127	2.522	3.492	17.332	2.868	**445.229**
12. RESERVAS DE REVALORIZACIÓN	3.118	0	142	0	0	0	0	0	**4.963**
13. RESULTADOS DE EJERCICIOS ANTERIORES	0	0	0	0	0	0	0	0	**0**
TOTAL PASIVO	**2.204.903**	**149.213**	**50.863**	**12.061**	**28.394**	**29.421**	**183.367**	**42.907**	**6.905.505**

CUENTAS DE ORDEN

	Valencia	S. Isidro Vall Uxó	S. Vicente Vall Uxó	Vilafamés	Vilavella	Villar	Villareal	Vinaròs	TOTAL
1. PASIVOS CONTINGENTES	220.413	16.559	5.722	994	3.102	3.072	21.584	4.033	**712.252**
1.1 Redescuento, endosos y aceptaciones	0	0	0	0	0	0	0	0	**24.163**
1.2 Activos afectos a diversas obligaciones	0	0	0	0	0	0	0	0	**46**
1.3 Fianzas, avales y cauciones	65.511	2.784	1.589	10	544	711	6.037	1.672	**215.972**
1.4 Otros pasivos contingentes	154.902	13.776	4.133	984	2.558	2.362	15.547	2.361	**472.075**
2. COMPROMISOS	208.645	17.701	8.083	395	1.271	1.767	36.427	2.722	**717.867**
2.1 Cesiones temp. opción recompra	0	0	0	0	0	0	0	0	**0**
2.2 Disponibles por terceros	208.473	17.701	8.083	322	1.271	1.740	30.479	2.722	**691.823**
2.3 Otros compromisos	172	0	0	73	0	26	5.948	0	**26.043**
TOTAL CUENTAS DE ORDEN	429.058	34.261	13.805	1.389	4.373	4.839	58.011	6.755	**1.430.122**

Cuenta de Pérdidas y Ganancias Pública
(Datos del ejercicio 2000, en millones de pesetas)

	Albal	Albalat	Alcora	Alcúdia	Algemesí	Alginet	Alicante	Almassora	Almenara	Alquerías
1. Intereses y rendimientos asimilados	342	239	789	490	921	426	3.382	792	126	453
de los que: cartera de renta fija	20	67	363	6	191	106	509	89	15	66
2. Intereses y cargas asimiladas	129	51	313	172	326	127	1.263	295	26	122
3. Rendimiento de la cartera de renta variable	0	0	7	0	2	1	9	2	1	3
3.1 De acciones y otros títulos de renta variable	0	0	0	0	2	1	3	1	0	0
3.2 De participaciones	0	0	7	0	0	0	6	1	1	3
3.3 De participaciones en el grupo	0	0	0	0	0	0	0	0	0	0
A) MARGEN DE INTERMEDIACIÓN	**214**	**188**	**483**	**318**	**597**	**300**	**2.128**	**498**	**101**	**335**
4. Comisiones percibidas	31	14	58	43	58	25	589	77	12	41
5. Comisiones pagadas	6	4	9	11	10	16	127	14	2	5
6. Resultados de operaciones financieras	1	-10	14	-3	-20	3	0	7	0	2
B) MARGEN ORDINARIO	**240**	**188**	**546**	**346**	**625**	**311**	**2.590**	**568**	**112**	**372**
7. Otros productos de explotación	0	1	1	0	4	0	6	2	0	0
8. Gastos generales de administración	135	84	171	171	328	154	1.846	225	64	146
8.1 De personal	80	50	114	99	221	93	1.222	138	41	94
de los que:										
Sueldos y salarios	62	41	92	70	168	71	946	109	31	75
Cargas sociales	16	9	20	21	50	19	269	27	9	16
de las que: pensiones	2	0	0	2	3	0	0	0	0	0
8.2 Otros gastos administrativos	55	34	58	72	107	61	624	87	23	52
9. Amortización y saneamiento de activos materiales e inmateriales	8	7	16	16	25	10	172	17	4	9
10. Otras cargas de explotación	5	3	13	7	15	6	48	13	2	6
C) MARGEN DE EXPLOTACIÓN	**91**	**95**	**347**	**153**	**260**	**141**	**531**	**314**	**42**	**212**
15. Amortización y provisiones para insolvencias (neto)	11	40	13	39	92	35	531	31	5	-4
16. Saneamiento de inmovilizaciones financieras (neto)	6	0	15	0	0	12	62	34	3	9
17. Dotación al Fondo para riesgos bancarios generales	0	0	0	0	0	0	0	0	0	0
18. Beneficios extraordinarios	8	0	20	6	23	10	325	22	14	4
19. Quebrantos extraordinarios	3	9	17	2	26	0	54	20	18	47
D) RESULTADO ANTES DE IMPUESTOS	**79**	**46**	**322**	**117**	**166**	**103**	**209**	**252**	**30**	**164**
20. Impuesto sobre beneficios	13	5	71	16	36	12	16	29	9	46
21. Otros impuestos	0	0	0	0	0	0	0	0	0	0
E) RESULTADO DEL EJERCICIO	**65**	**40**	**252**	**100**	**130**	**91**	**192**	**222**	**20**	**118**

Cuenta de Pérdidas y Ganancias Pública
(Datos del ejercicio 2000, en millones de pesetas)

	Altea	Benicarló	Betxí	Burriana	Callosa	Casinos	Credicoop Castellón	San Isidro Castellón	Cheste	Chilches
1. Intereses y rendimientos asimilados	1.283	498	271	1.090	829	172	5.187	1.732	445	119
de los que: cartera de renta fija	84	89	35	332	264	14	838	576	28	0
2. Intereses y cargas asimiladas	336	186	66	315	278	47	2.292	583	164	30
3. Rendimiento de la cartera de renta variable	1	2	2	16	1	0	19	12	1	1
3.1 De acciones y otros títulos de renta variable	0	1	0	6	1	0	19	10	1	0
3.2 De participaciones	1	1	2	9	0	0	0	2	0	1
3.3 De participaciones en el grupo	0	0	0	0	0	0	0	0	0	0
A) MARGEN DE INTERMEDIACIÓN	**949**	**314**	**207**	**791**	**552**	**126**	**2.914**	**1.161**	**282**	**90**
4. Comisiones percibidas	326	58	28	84	123	12	613	209	46	16
5. Comisiones pagadas	61	26	4	27	30	3	121	78	8	4
6. Resultados de operaciones financieras	0	-7	3	-49	5	0	127	-9	1	0
B) MARGEN ORDINARIO	**1.214**	**338**	**234**	**799**	**650**	**135**	**3.533**	**1.284**	**320**	**102**
7. Otros productos de explotación	0	0	2	0	0	0	2	4	0	0
8. Gastos generales de administración	702	163	101	351	400	68	2.513	641	177	53
8.1 De personal	468	94	56	206	266	40	1.650	400	112	30
de los que:										
Sueldos y salarios	352	73	42	165	208	31	1.252	310	87	21
Cargas sociales	113	20	13	38	55	8	348	83	23	9
de las que: pensiones	11	0	0	0	0	0	11	4	0	0
8.2 Otros gastos administrativos	234	69	45	145	134	28	863	241	65	22
9. Amortización y saneamiento de activos materiales e inmateriales	71	11	23	22	43	5	159	49	9	2
10. Otras cargas de explotación	21	7	5	18	13	2	84	22	7	2
C) MARGEN DE EXPLOTACIÓN	**421**	**157**	**107**	**409**	**194**	**60**	**778**	**575**	**126**	**45**
15. Amortización y provisiones para insolvencias (neto)	46	20	32	128	-1	15	274	45	73	8
16. Saneamiento de inmovilizaciones financieras (neto)	37	5	4	11	17	5	76	23	0	5
17. Dotación al Fondo para riesgos bancarios generales	0	0	0	0	0	0	0	0	0	0
18. Beneficios extraordinarios	7	17	7	110	14	6	345	78	15	0
19. Quebrantos extraordinarios	3	21	13	19	14	0	183	13	27	4
D) RESULTADO ANTES DE IMPUESTOS	**342**	**128**	**64**	**359**	**178**	**46**	**592**	**571**	**41**	**29**
20. Impuesto sobre beneficios	64	10	20	76	36	9	70	87	7	8
21. Otros impuestos	0	0	0	0	0	0	0	0	0	0
E) RESULTADO DEL EJERCICIO	**279**	**118**	**44**	**283**	**142**	**37**	**522**	**484**	**34**	**21**

Cuenta de Pérdidas y Ganancias Pública
(Datos del ejercicio 2000, en millones de pesetas)

	Coves de Vinromà	Elche	Nules	Onda	Orihuela	C. Popular Paterna	Petrel	Requena	Torrent	Turís
1. Intereses y rendimientos asimilados	166	291	529	876	4.099	2.547	800	3.675	3.594	315
de los que: cartera de renta fija	73	1	124	188	56	191	188	306	133	54
2. Intereses y cargas asimiladas	56	93	170	306	1.553	827	199	1.396	1.365	92
3. Rendimiento de la cartera de renta variable	7	1	8	7	4	23	19	11	9	0
3.1 De acciones y otros títulos de renta variable	6	0	3	0	0	12	18	4	5	0
3.2 De participaciones	0	0	5	7	4	0	1	0	4	0
3.3 De participaciones en el grupo	0	0	0	0	0	10	0	7	0	0
A) MARGEN DE INTERMEDIACIÓN	**117**	**199**	**367**	**577**	**2.551**	**1.742**	**621**	**2.290**	**2.238**	**224**
4. Comisiones percibidas	12	61	50	50	442	454	74	334	394	25
5. Comisiones pagadas	1	10	10	12	170	113	20	57	65	8
6. Resultados de operaciones financieras	-4	0	-7	42	49	45	-17	-4	-35	2
B) MARGEN ORDINARIO	**124**	**250**	**400**	**656**	**2.872**	**2.128**	**657**	**2.563**	**2.533**	**243**
7. Otros productos de explotación	0	0	2	0	0	37	0	7	3	0
8. Gastos generales de administración	58	151	212	229	1.813	1.236	409	1.487	1.451	103
8.1 De personal	34	93	136	141	1.148	883	277	1.056	845	72
de los que:										
Sueldos y salarios	23	73	108	109	872	701	220	775	664	57
Cargas sociales	7	20	25	24	276	172	56	242	176	15
de las que: pensiones	4	1	0	1	23	0	0	7	9	0
8.2 Otros gastos administrativos	24	58	76	88	665	353	132	430	606	31
9. Amortización y saneamiento de activos materiales e inmateriales	6	13	27	16	86	139	44	149	134	10
10. Otras cargas de explotación	3	4	9	15	61	40	11	58	52	5
C) MARGEN DE EXPLOTACIÓN	**56**	**82**	**153**	**396**	**912**	**750**	**192**	**876**	**899**	**125**
15. Amortización y provisiones para insolvencias (neto)	19	42	37	73	1.910	66	28	322	559	33
16. Saneamiento de inmovilizaciones financieras (neto)	9	8	0	16	61	0	32	122	44	6
17. Dotación al Fondo para riesgos bancarios generales	0	0	0	0	0	0	0	0	0	3
18. Beneficios extraordinarios	14	6	6	13	274	12	39	108	218	0
19. Quebrantos extraordinarios	0	9	1	21	303	54	9	14	3	2
D) RESULTADO ANTES DE IMPUESTOS	**42**	**29**	**121**	**300**	**-1.087**	**642**	**162**	**525**	**510**	**81**
20. Impuesto sobre beneficios	8	3	28	83	-243	89	20	136	93	17
21. Otros impuestos	0	0	0	0	0	0	0	0	0	0
E) RESULTADO DEL EJERCICIO	**34**	**26**	**93**	**217**	**-845**	**553**	**141**	**390**	**418**	**64**

Cuenta de Pérdidas y Ganancias Pública
(Datos del ejercicio 2000, en millones de pesetas)

	Valencia	S. Isidro Vall Uxó	S. Vicente Vall Uxó	Vilafamés	Vilavieja	Villar	Villareal	Vinaròs	TOTAL
1. Intereses y rendimientos asimilados	18.305	1.178	425	95	239	245	1.567	389	**58.974**
de los que: cartera de renta fija	634	147	26	41	53	29	429	54	**6.432**
2. Intereses y cargas asimiladas	6.660	401	132	27	85	65	456	118	**20.763**
3. Rendimiento de la cartera de renta variable	36	4	1	1	2	3	23	0	**243**
3.1 De acciones y otros títulos de renta variable	8	4	1	0	0	2	10	0	**120**
3.2 De participaciones	29	0	0	1	2	0	13	0	**105**
3.3 De participaciones en el grupo	0	0	0	0	0	0	0	0	**17**
A) MARGEN DE INTERMEDIACIÓN	**11.681**	**781**	**293**	**68**	**156**	**183**	**1.134**	**271**	**38.082**
4. Comisiones percibidas	2.142	127	57	5	16	30	139	42	**6.920**
5. Comisiones pagadas	730	25	11	1	2	10	40	13	**1.814**
6. Resultados de operaciones financieras	-801	-40	-3	0	-6	-7	15	0	**-709**
B) MARGEN ORDINARIO	**12.293**	**844**	**336**	**72**	**165**	**195**	**1.248**	**300**	**42.428**
7. Otros productos de explotación	23	2	0	0	2	0	0	10	**112**
8. Gastos generales de administración	7.610	423	159	31	65	96	601	162	**24.491**
8.1 De personal	4.867	263	95	18	44	57	430	76	**15.838**
de los que:									
Sueldos y salarios	3.792	204	72	14	36	44	338	56	**12.230**
Cargas sociales	1.052	50	23	4	8	14	81	14	**3.390**
de las que: pensiones	123	0	0	0	0	3	7	0	**211**
8.2 Otros gastos administrativos	2.743	161	64	13	21	38	172	86	**8.653**
9. Amortización y saneamiento de activos materiales e inmateriales	723	26	14	2	4	10	58	19	**2.139**
10. Otras cargas de explotación	276	19	7	1	4	4	29	5	**888**
C) MARGEN DE EXPLOTACIÓN	**3.708**	**377**	**157**	**37**	**94**	**85**	**561**	**124**	**14.659**
15. Amortización y provisiones para insolvencias (neto)	1.385	51	21	-4	-9	13	25	26	**5.987**
16. Saneamiento de inmovilizaciones financieras (neto)	30	-8	9	7	7	0	27	3	**689**
17. Dotación al Fondo para riesgos bancarios generales	0	0	0	0	0	2	0	0	**5**
18. Beneficios extraordinarios	1.614	70	1	4	1	3	27	16	**3.458**
19. Quebrantos extraordinarios	354	3	0	4	18	0	18	6	**1.274**
D) RESULTADO ANTES DE IMPUESTOS	**3.552**	**400**	**128**	**34**	**77**	**74**	**518**	**104**	**10.070**
20. Impuesto sobre beneficios	636	69	20	9	17	13	93	16	**1.731**
21. Otros impuestos	0	0	0	0	0	0	0	0	**0**
E) RESULTADO DEL EJERCICIO	**2.916**	**331**	**107**	**26**	**60**	**61**	**425**	**88**	**8.318**

Cuenta de Pérdidas y Ganancias Pública
(Datos del ejercicio 2000, en miles de euros)

	Albal	Albalat	Alcora	Alcúdia	Algemesí	Alginet	Alicante	Almassora	Almenara	Alquerías
1. Intereses y rendimientos asimilados	2.058	1.436	4.743	2.942	5.533	2.561	20.325	4.759	760	2.721
de los que: cartera de renta fija	121	403	2.179	38	1.150	635	3.061	536	88	395
2. Intereses y cargas asimiladas	777	304	1.882	1.031	1.958	763	7.592	1.775	157	731
3. Rendimiento de la cartera de renta variable	3	0	40	0	11	4	56	12	7	21
3.1 De acciones y otros títulos de renta variable	0	0	0	0	11	4	17	5	0	0
3.2 De participaciones	3	0	40	0	0	0	39	6	7	21
3.3 De participaciones en el grupo	0	0	0	0	0	0	0	0	0	0
A) MARGEN DE INTERMEDIACIÓN	1.284	1.132	2.901	1.911	3.586	1.802	12.789	2.996	609	2.011
4. Comisiones percibidas	187	86	349	256	348	152	3.540	460	75	245
5. Comisiones pagadas	35	27	53	68	58	99	764	86	12	31
6. Resultados de operaciones financieras	5	-59	86	-18	-122	16	2	42	0	10
B) MARGEN ORDINARIO	1.441	1.132	3.283	2.081	3.754	1.871	15.567	3.412	673	2.235
7. Otros productos de explotación	0	5	5	0	26	0	38	12	0	3
8. Gastos generales de administración	813	506	1.030	1.027	1.973	927	11.096	1.350	384	876
8.1 De personal	480	303	683	594	1.331	558	7.347	828	246	563
de los que:										
Sueldos y salarios	374	246	553	423	1.012	424	5.688	658	186	449
Cargas sociales	98	57	120	129	298	117	1.615	165	54	96
de las que: pensiones	10	0	0	10	19	0	0	0	0	0
8.2 Otros gastos administrativos	332	203	347	433	642	368	3.749	523	138	313
9. Amortización y saneamiento de activos materiales e inmateriales	51	41	94	94	153	60	1.032	105	26	54
10. Otras cargas de explotación	30	18	76	43	89	35	286	80	12	34
C) MARGEN DE EXPLOTACIÓN	547	572	2.088	917	1.565	849	3.191	1.889	251	1.272
15. Amortización y provisiones para insolvencias (neto)	68	239	76	237	552	210	3.189	186	29	-27
16. Saneamiento de inmovilizaciones financieras (neto)	35	0	91	0	0	74	374	205	21	53
17. Dotación al Fondo para riesgos bancarios generales	0	0	0	0	0	0	0	0	0	0
18. Beneficios extraordinarios	50	0	118	36	141	58	1.954	132	86	22
19. Quebrantos extraordinarios	20	57	101	14	154	2	327	118	109	282
D) RESULTADO ANTES DE IMPUESTOS	474	277	1.938	702	1.000	620	1.254	1.513	178	986
20. Impuesto sobre beneficios	81	33	424	98	216	72	98	177	57	276
21. Otros impuestos	0	0	0	0	0	0	0	0	0	0
E) RESULTADO DEL EJERCICIO	393	243	1.514	604	784	549	1.156	1.336	120	711

Cuenta de Pérdidas y Ganancias Pública
(Datos del ejercicio 2000, en miles de euros)

	Altea	Benicarló	Betxí	Burriana	Callosa	Casinos	Credicoop Castellón	San Isidro Castellón	Cheste	Chilches
1. Intereses y rendimientos asimilados	7.712	2.993	1.627	6.553	4.984	1.036	31.173	10.409	2.673	716
de los que: cartera de renta fija	503	533	209	1.993	1.587	85	5.035	3.461	168	2
2. Intereses y cargas asimiladas	2.018	1.117	396	1.893	1.673	281	13.778	3.506	985	182
3. Rendimiento de la cartera de renta variable	8	12	13	96	8	2	117	75	6	5
3.1 De acciones y otros títulos de renta variable	0	8	0	39	7	2	117	63	5	0
3.2 De participaciones	8	4	12	57	1	0	0	12	0	5
3.3 De participaciones en el grupo	0	0	0	0	0	0	0	0	0	0
A) MARGEN DE INTERMEDIACIÓN	**5.703**	**1.888**	**1.243**	**4.756**	**3.319**	**757**	**17.512**	**6.978**	**1.693**	**539**
4. Comisiones percibidas	1.957	346	169	505	739	73	3.686	1.259	278	94
5. Comisiones pagadas	364	159	23	165	183	17	730	466	50	22
6. Resultados de operaciones financieras	0	-45	17	-296	31	0	765	-55	4	0
B) MARGEN ORDINARIO	**7.297**	**2.029**	**1.407**	**4.800**	**3.906**	**812**	**21.233**	**7.716**	**1.925**	**611**
7. Otros productos de explotación	2	3	13	3	3	1	13	23	0	0
8. Gastos generales de administración	4.219	978	609	2.108	2.403	407	15.106	3.855	1.065	316
8.1 De personal	2.814	562	336	1.239	1.597	240	9.917	2.406	673	181
de los que:										
Sueldos y salarios	2.116	436	251	989	1.252	189	7.525	1.863	523	124
Cargas sociales	679	119	80	228	332	51	2.089	496	136	54
de las que: pensiones	65	0	0	0	0	3	65	25	0	2
8.2 Otros gastos administrativos	1.404	416	273	869	806	168	5.189	1.449	392	135
9. Amortización y saneamiento de activos materiales e inmateriales	427	67	140	132	260	29	958	297	56	12
10. Otras cargas de explotación	125	43	29	106	78	15	506	132	43	10
C) MARGEN DE EXPLOTACIÓN	**2.528**	**944**	**641**	**2.457**	**1.168**	**362**	**4.675**	**3.455**	**760**	**273**
15. Amortización y provisiones para insolvencias (neto)	274	122	195	772	-5	93	1.644	270	437	47
16. Saneamiento de inmovilizaciones financieras (neto)	220	28	25	67	103	28	454	140	0	30
17. Dotación al Fondo para riesgos bancarios generales	0	0	0	0	0	0	0	0	0	0
18. Beneficios extraordinarios	44	104	43	659	86	36	2.075	466	89	1
19. Quebrantos extraordinarios	20	127	79	117	86	2	1.097	80	165	23
D) RESULTADO ANTES DE IMPUESTOS	**2.058**	**771**	**384**	**2.160**	**1.070**	**275**	**3.555**	**3.431**	**247**	**174**
20. Impuesto sobre beneficios	382	63	120	457	219	53	418	521	45	48
21. Otros impuestos	0	0	0	0	0	0	0	0	0	0
E) RESULTADO DEL EJERCICIO	**1.676**	**708**	**264**	**1.703**	**851**	**222**	**3.138**	**2.910**	**202**	**126**

Cuenta de Pérdidas y Ganancias Pública
(Datos del ejercicio 2000, en miles de euros)

	Coves de Vinromà	Elche	Nules	Onda	Orihuela	C. Popular Paterna	Petrel	Requena	Torrent	Turís
1. Intereses y rendimientos asimilados	999	1.749	3.179	5.263	24.638	15.306	4.810	22.088	21.602	1.895
de los que: cartera de renta fija	441	6	743	1.130	334	1.148	1.127	1.841	798	326
2. Intereses y cargas asimiladas	335	557	1.022	1.839	9.333	4.969	1.196	8.391	8.206	554
3. Rendimiento de la cartera de renta variable	40	4	48	43	25	136	117	64	55	3
3.1 De acciones y otros títulos de renta variable	38	1	17	0	0	75	110	24	28	0
3.2 De participaciones	2	3	31	43	25	0	7	0	27	3
3.3 De participaciones en el grupo	0	0	0	0	0	61	0	40	0	0
A) MARGEN DE INTERMEDIACIÓN	**704**	**1.196**	**2.205**	**3.467**	**15.330**	**10.472**	**3.731**	**13.761**	**13.451**	**1.344**
4. Comisiones percibidas	70	367	303	298	2.658	2.726	442	2.007	2.370	153
5. Comisiones pagadas	8	58	60	75	1.024	678	122	344	389	47
6. Resultados de operaciones financieras	-23	0	-44	251	295	272	-105	-24	-210	10
B) MARGEN ORDINARIO	**743**	**1.505**	**2.404**	**3.941**	**17.259**	**12.792**	**3.946**	**15.401**	**15.222**	**1.460**
7. Otros productos de explotación	0	1	11	3	0	221	0	42	21	2
8. Gastos generales de administración	349	910	1.276	1.376	10.896	7.428	2.461	8.935	8.721	618
8.1 De personal	205	561	819	846	6.899	5.308	1.667	6.349	5.080	431
de los que:										
Sueldos y salarios	140	438	651	654	5.240	4.214	1.320	4.658	3.988	342
Cargas sociales	41	122	153	146	1.658	1.032	338	1.452	1.060	89
de las que: pensiones	22	5	0	4	137	0	0	42	55	0
8.2 Otros gastos administrativos	144	349	457	530	3.996	2.119	794	2.586	3.641	187
9. Amortización y saneamiento de activos materiales e inmateriales	36	80	162	96	514	834	263	897	806	59
10. Otras cargas de explotación	20	22	56	92	368	241	69	348	310	31
C) MARGEN DE EXPLOTACIÓN	**338**	**494**	**921**	**2.381**	**5.481**	**4.510**	**1.153**	**5.263**	**5.405**	**753**
15. Amortización y provisiones para insolvencias (neto)	117	253	225	437	11.478	397	171	1.937	3.359	199
16. Saneamiento de inmovilizaciones financieras (neto)	54	50	-2	97	366	0	194	732	266	34
17. Dotación al Fondo para riesgos bancarios generales	0	0	0	0	0	0	0	0	0	21
18. Beneficios extraordinarios	87	37	34	79	1.648	71	236	648	1.308	3
19. Quebrantos extraordinarios	1	54	9	124	1.820	324	53	86	21	14
D) RESULTADO ANTES DE IMPUESTOS	**253**	**174**	**725**	**1.802**	**-6.535**	**3.860**	**971**	**3.156**	**3.067**	**488**
20. Impuesto sobre beneficios	49	18	169	499	-1.458	534	122	815	556	102
21. Otros impuestos	0	0	0	0	0	0	0	0	0	0
E) RESULTADO DEL EJERCICIO	**204**	**156**	**557**	**1.302**	**-5.077**	**3.326**	**849**	**2.341**	**2.511**	**386**

Cuenta de Pérdidas y Ganancias Pública
(Datos del ejercicio 2000, en miles de euros)

	Valencia	S. Isidro Vall Uxó	S. Vicente Vall Uxó	Vilafamés	Villavieja	Villar	Villareal	Vinaròs	TOTAL
1. Intereses y rendimientos asimilados	110.013	7.080	2.553	569	1.437	1.475	9.420	2.337	**354.127**
de los que: cartera de renta fija	3.808	884	158	244	319	174	2.580	323	**38.566**
2. Intereses y cargas asimiladas	40.026	2.411	795	165	513	392	2.743	708	**126.954**
3. Rendimiento de la cartera de renta variable	219	23	5	5	13	16	139	2	**1.453**
3.1 De acciones y otros títulos de renta variable	47	23	5	0	2	14	62	0	**724**
3.2 De participaciones	172	0	0	5	11	2	77	2	**625**
3.3 De participaciones en el grupo	**0**	**0**	**0**	**0**	**0**	**0**	**0**	**0**	**101**
A) MARGEN DE INTERMEDIACIÓN	**70.206**	**4.692**	**1.763**	**409**	**937**	**1.099**	**6.816**	**1.631**	**228.623**
4. Comisiones percibidas	12.876	766	341	32	97	179	837	251	**41.577**
5. Comisiones pagadas	4.385	148	64	7	11	63	239	81	**11.215**
6. Resultados de operaciones financieras	-4.813	-240	-20	0	-34	-44	89	0	**-4.257**
B) MARGEN ORDINARIO	**73.884**	**5.070**	**2.020**	**434**	**989**	**1.171**	**7.503**	**1.801**	**254.730**
7. Otros productos de explotación	139	10	1	0	10	0	3	60	**674**
8. Gastos generales de administración	45.736	2.545	954	188	390	576	3.614	975	**148.996**
8.1 De personal	29.252	1.579	569	107	263	345	2.582	458	**96.218**
de los que:									
Sueldos y salarios	22.789	1.229	430	83	214	262	2.029	338	**74.300**
Cargas sociales	6.323	299	139	23	49	83	486	86	**20.592**
de las que: pensiones	737	0	3	0	0	19	45	0	1.268
8.2 Otros gastos administrativos	16.484	966	385	81	127	231	1.032	517	**52.775**
9. Amortización y saneamiento de activos materiales e inmateriales	4.345	157	83	14	24	62	348	112	**12.980**
10. Otras cargas de explotación	1.659	115	40	9	23	23	172	31	**5.419**
C) MARGEN DE EXPLOTACIÓN	**22.283**	**2.264**	**944**	**223**	**562**	**510**	**3.372**	**743**	**88.004**
15. Amortización y provisiones para insolvencias (neto)	8.325	307	129	-26	-55	78	153	156	**36.248**
16. Saneamiento de inmovilizaciones financieras (neto)	182	-47	53	43	45	0	163	20	**4.198**
17. Dotación al Fondo para riesgos bancarios generales	0	0	0	0	0	11	0	0	**32**
18. Beneficios extraordinarios	9.699	419	5	23	4	20	162	95	**20.778**
19. Quebrantos extraordinarios	2.126	18	0	22	111	0	107	38	**7.908**
D) RESULTADO ANTES DE IMPUESTOS	**21.349**	**2.404**	**767**	**207**	**465**	**442**	**3.111**	**624**	**60.397**
20. Impuesto sobre beneficios	3.822	417	123	52	103	77	559	97	**10.514**
21. Otros impuestos	0	0	0	0	0	0	0	0	**0**
E) RESULTADO DEL EJERCICIO	**17.527**	**1.987**	**644**	**155**	**362**	**365**	**2.552**	**527**	**49.884**

2

Secciones de Crédito de las Cooperativas

DATOS DE IDENTIFICACIÓN
Y PRINCIPALES
MASAS PATRIMONIALES

Secciones de Crédito de las Cooperativas
(Datos al 31-12-00)

Población	Nombre de la entidad	Dirección	CP	Provincia	Teléfono	Total Activo Mill. ptas.	Total Activo Miles euros	Créditos Mill. ptas.	Créditos Miles euros	Depósitos Mill. ptas.	Depósitos Miles euros
AGOST	COOPERATIVA PARA EL DESARROLLO Y PROGRESO SAN RAMÓN DE AGOST, COOP. V.	Pablo Puerto Calpena, 12	03698	ALICANTE	96 569 15 44	110	661	22	134	98	587
ALCÀSSER	AGRÍCOLA SAN JOSÉ DE ALCÁCER, S. COOP. V.	Jaume I, 17	46290	VALENCIA	96 123 10 86	758	4.555	0	0	0	0
ALCUBLAS	COOPERATIVA VINÍCOLA SAN ANTONIO ABAD, COOP. V.	San Antonio Abad, 33	46172	VALENCIA	96 270 40 07	1.257	7.555	89	536	1.123	6.751
ALFARP	COOPERATIVA AGRÍCOLA SAN SALVADOR, COOP. V.	Nou, 4	46197	VALENCIA	96 255 02 82	52	314	1	5	1	7
ALFAUIR	COOPERATIVA AGRÍCOLA VIRGEN DEL ROSARIO, COOP. V.	Gandía, 22	46725	VALENCIA	96 283 55 00	190	1.144	40	243	127	765
ALFONDEGUILLA	COOPERATIVA AGRÍCOLA SAN BARTOLOMÉ DE ALFONDEGUILLA, COOP. V.	Nueva, 1	12609	CASTELLÓN	96 466 19 94	303	1.820	31	186	233	1.398
ALMUSSAFES	COOPERATIVA AGRÍCOLA GANADERA DE ALMUSSAFES, COOP. V.	Paseig del Parc, 6	46440	VALENCIA	96 178 19 40	824	4.954	19	112	18	107
ALPUENTE	AGRÍCOLA DE ALPUENTE, COOP. V.	Avda. José Antonio, 19	46178	VALENCIA	96 210 10 86	473	2.840	30	180	444	2.666
ALZIRA	COOPERATIVA LA AGRÍCOLA DE ALZIRA, COOP. V.	Pl. Major, 30	46600	VALENCIA	96 240 42 90	2.472	14.855	741	4.456	2.159	12.974
ATZENETA DEL MAESTRAT	COOPERATIVA AGRÍCOLA SAN BARTOLOMÉ DE ADZANETA, COOP. V.	Avda. Castellón, 27	12132	CASTELLÓN	96 437 01 64	703	4.227	73	437	553	3.324
BARXETA	COOPERATIVA AGRÍCOLA DE BARXETA, COOP. V.	San Roque, 21	46667	VALENCIA	96 221 40 98	749	4.501	397	2.388	676	4.061
BÈLGIDA	COFRUDECA, COOP. V.	San Isidro Labrador, 9	46868	VALENCIA	96 290 11 98	379	2.278	120	723	341	2.047
BELLREGUARD	COOPERATIVA AGRÍCOLA SAN MIGUEL, COOP. V.	Avda. del Mar, 13	46713	VALENCIA	96 281 52 50	1.452	8.727	505	3.036	1.281	7.697
BENAGUASIL	RURAL SAN VICENTE FERRER DE BENAGUACIL, COOP. V.	Palau, 2	46180	VALENCIA	96 273 10 00	797	4.788	32	194	0	0
BENIARRÉS	COOPERATIVA AGRÍCOLA VIRGEN DE LA CUEVA SANTA, COOP. V.	San Roque, 2	03850	ALICANTE	96 551 50 19	276	1.662	0	1	243	1.462
BENIFAIÓ	COOPERATIVA VALENCIANA HORTOFRUTÍCOLA DE BENIFAIÓ	Carrer Nou, 8	46450	VALENCIA	96 178 01 53	2.525	15.173	1.483	8.912	2.134	12.827
BENIMODO	COOPERATIVA AGRÍCOLA SAN FELIPE BENICIO, COOP. V.	Avda. Germanies, 9	46291	VALENCIA	96 253 11 76	770	4.626	249	1.499	635	3.814
BÉTERA	COOPERATIVA AGRÍCOLA DE BÉTERA, COOP. V.	Alfàbegues, 13	46117	VALENCIA	96 160 11 51	5.509	33.110	3.219	19.345	4.914	29.531
BICORP	COOPERATIVA VALENCIANA EL PROGRESO DE BICORP	Maestro Serrano, 9	46825	VALENCIA	96 226 90 23	194	1.164	0	0	0	0
BOLBAITE	COOPERATIVA AGRÍCOLA DE BOLBAITE, COOP. V.	Canalejas, 15	46822	VALENCIA	96 222 31 43	132	794	21	129	1	4
CAMPO ARCIS-REQUENA	COOPERATIVA DEL CAMPO SAN ISIDRO LABRADOR, COOP. V.	Alameda, 7	46352	VALENCIA	96 230 09 14	971	5.838	14	81	899	5.405
CAMPORROBLES	COOPERATIVA DEL CAMPO DE CAMPORROBLES, COOP. V.	Avda. Purísima, 7	46330	VALENCIA	96 218 10 25	1.055	6.340	23	138	964	5.792
CARLET	COOPERATIVA AGRÍCOLA SAN BERNARDO, COOP. V.	Major, 15	46240	VALENCIA	96 253 14 44	3.530	21.214	1.654	9.943	2.994	17.996
CASAS DE EUFEMIA-REQUENA	COOPERATIVA AGRÍCOLA LA INMACULADA, COOP. V.	Romeral, s/n	46352	VALENCIA	96 233 41 81	377	2.268	0	0	362	2.174
CASAS DE UTIEL-UTIEL	COOPERATIVA VALENCIANA DEL CAMPO SAN JOSÉ OBRERO	José Antonio, 5	46313	VALENCIA	96 218 20 27	434	2.605	45	273	360	2.164
CASTALLA	BODEGA COOPERATIVA DE CASTALLA, COOP. V.	Avda. de Onil, 4	03420	ALICANTE	96 656 08 00	359	2.159	32	193	339	2.038
CASTELLÓ DE RUGAT	COOPERATIVA CASTELDUC, COOP. V.	San Vicente, 53	46841	VALENCIA	96 281 30 78	62	371	30	181	14	82
CATADAU	AGRÍCOLA DE CATADAU, S. COOP. V. LTDA.	Pl. España, 1	46196	VALENCIA	96 255 00 57	103	617	10	60	0	0
CAUDETE DE LAS FUENTES	COOPERATIVA VALENCIANA DEL CAMPO NUESTRA SEÑORA DE LAS VIÑAS	Almendro, 1	46315	VALENCIA	96 231 90 23	694	4.170	10	63	637	3.827
CERVERA DEL MAESTRE	COOPERATIVA AGRARIA SAN ISIDRO DE CERVERA DEL MAESTRE, COOP. V.	Nueva, 28	12578	CASTELLÓN	96 449 80 51	971	5.834	5	30	783	4.704
CHERA	COOPERATIVA AGRÍCOLA NUESTRA SEÑORA DE LOS ÁNGELES, COOP. V.	Avda. Victoria, 64	46350	VALENCIA	96 233 20 65	481	2.890	28	167	415	2.492
CHERT	COOPERATIVA AGRÍCOLA SAN MARCOS DE CHERT, COOP. V.	Valencia, 14	12360	CASTELLÓN	96 449 00 68	578	3.475	49	295	420	2.524
CHESTE	COOPERATIVA CHESTE AGRARIA, COOP. V.	María Carbonell, 2	46380	VALENCIA	96 251 06 40	2.395	14.395	1.183	7.110	2.171	13.045
CHIVA	COOPERATIVA VALENCIANA VÍNICA CHIVANA Y SECCIÓN DE CRÉDITO	El Palleter, 2	46370	VALENCIA	96 252 00 39	1.360	8.172	246	1.481	1.155	6.939
COCENTAINA	COOPERATIVA AGRÍCOLA CATÓLICA, COOP. V.	Pl. Mosén Eugenio Raduán, s/n	03820	ALICANTE	96 559 02 67	233	1.402	8	49	215	1.293
CORRALES DE UTIEL-UTIEL	COOPERATIVA AGRÍCOLA VALENCIANA SAN PEDRO APÓSTOL	Pl. San Pedro, 2	46313	VALENCIA	96 218 20 01	542	3.256	31	184	430	2.585
CUEVAS DE UTIEL-UTIEL	COOPERATIVA AGRÍCOLA VALENCIANA VIRGEN DEL LORETO	Ntra. Sra. del Loreto, 17	46313	VALENCIA	96 218 20 53	736	4.424	43	260	679	4.081
CULLERA	CULLERCOOP, COOP. V.	Rambla S. Isidro, 11	46400	VALENCIA	96 172 11 63	123	739	17	101	116	697
EL PERELLÓ-SUECA	COOPERATIVA VALENCIANA UNIÓN PROTECTORA DE EL PERELLÓ	Ctra. Nazaret Oliva Km. 20,20	46420	VALENCIA	96 177 09 60	511	3.068	209	1.254	464	2.791
ENGUERA	COOPERATIVA DEL CAMPO DE ENGUERA Y SECCIÓN DE CRÉDITO, COOPERATIVA VALENCIANA	Avda. Diputación, s/n	46810	VALENCIA	96 222 41 02	1.453	8.730	157	942	1.195	7.182
ESTIVELLA	SOCIEDAD COOPERATIVA AGRÍCOLA LIMITADA EL GARBÍ, COOP. V.	Pl. Xeroni Monsoriu, 5	46590	VALENCIA	96 262 82 23	128	772	58	348	107	642
FONT DE LA FIGUERA, LA	COOPERATIVA VINÍCOLA LA VIÑA, COOP. V.	Gonzalo García, 5	46630	VALENCIA	96 229 00 52	1.255	7.540	413	2.484	1.095	6.584
FUENTERROBLES	COOPERATIVA VALENCIANA DE VITIVINICULTORES SANTA RITA	Santiago, 2	46314	VALENCIA	96 218 30 08	453	2.725	42	252	419	2.517

Secciones de Crédito de las Cooperativas
(Datos al 31-12-00)

Población	Nombre de la entidad	Dirección	CP	Provincia	Teléfono	Total Activo Mill. ptas.	Total Activo Miles euros	Créditos Mill. ptas.	Créditos Miles euros	Depósitos Mill. ptas.	Depósitos Miles euros
GAIANES	COOPERATIVA AGRÍCOLA NUESTRA SEÑORA DE LA LUZ DE GAYANES, COOP.V.	Virgen de la Luz, 36	03840	ALICANTE	96 551 52 09	217	1.304	5	33	205	1.229
GANDIA	COOPERATIVA AGRÍCOLA DE GANDÍA, COOP. V.	Nou d'Octubre, 12	46700	VALENCIA	96 286 11 62	1.322	7.945	462	2.774	1.134	6.816
GUADASSUAR	COOPERATIVA AGRÍCOLA SAN ISIDRO LABRADOR, COOP. V.	Camino Viejo Alcudia, s/n	46610	VALENCIA	96 257 03 22	12	71	3	19	0	0
GUADASSUAR	COOPERATIVA AGRÍCOLA SANTÍSIMO CRISTO DE LA PEÑA, S. COOP. V.	Mayor, 29	46610	VALENCIA	96 257 00 16	3.810	22.901	1.293	7.769	3.198	19.223
JANA, LA	COOPERATIVA SAN ANTONIO DE LA JANA, COOP. V.	Las Eras, 2	12340	CASTELLÓN	96 449 70 96	268	1.610	27	160	222	1.337
LLÍRIA	COOPERATIVA VINÍCOLA DE LLÍRIA, S. COOP. V.	Miguel Abriat Cantó, 11	46160	VALENCIA	96 278 01 10	7.375	44.327	3.919	23.551	6.219	37.374
LLOMBAI	COOPERATIVA AGRÍCOLA DEL MARQUESADO, COOP. V.	Maestro Torres Ruiz, 23	46195	VALENCIA	96 255 04 34	1.055	6.343	446	2.679	876	5.264
LLUTXENT	COOPERATIVA DEL CAMP DE LLUTXENT, COOP. V.	Porxes, 8	46838	VALENCIA	96 229 40 28	143	861	58	349	0	0
LOS ISIDROS-REQUENA	COOPERATIVA AGRÍCOLA ALBOSA, COOP. V.	Pinillo, 8	46354	VALENCIA	96 233 52 25	765	4.599	18	109	663	3.987
LOS PEDRONES-REQUENA	COOPERATIVA AGRÍCOLA LA PURÍSIMA CONCEPCIÓN-LOS PEDRONES, COOP. V.	Ctra. Almansa, 12	46355	VALENCIA	96 230 24 03	625	3.757	1	3	599	3.602
LOS RUICES-REQUENA	COOPERATIVA AGRÍCOLA RUICENSE NUESTRA SEÑORA DEL MILAGRO, COOP. V.	Pl. Iglesia, 7	46353	VALENCIA	96 233 40 53	304	1.826	26	156	258	1.551
LOSA DEL OBISPO	COOPERATIVA VALENCIANA AGRÍCOLA SAN SEBASTIÁN MÁRTIR	Avda. Serranía, s/n	46173	VALENCIA	96 270 62 86	384	2.307	71	424	361	2.168
MASSANASSA	COOPERATIVA VALENCIANA AGRÍCOLA DE SAN PEDRO DE MASSANASSA	Valencia, 43	46480	VALENCIA	96 125 05 55	1.664	10.001	375	2.256	1.513	9.092
MOGENTE	COOPERATIVA VALENCIANA SAN PEDRO APÓSTOL	Pl. Hispanidad, 4	46640	VALENCIA	96 226 00 20	801	4.816	56	334	737	4.432
MONCOFA	COOPERATIVA AGRARIA LA PROSPERIDAD DE MONCÓFAR, COOP. V.	Pl. Constitución, 5	12593	CASTELLÓN	96 458 02 71	625	3.758	109	657	292	1.754
MONFORTE DEL CID	COOPERATIVA VALENCIANA AGRÍCOLA DE MONFORTE DEL CID	Avda. Novelda, 25	03670	ALICANTE	96 562 06 57	313	1.882	77	460	285	1.712
MONTICHELVO	COOPERATIVA AGRÍCOLA MONTITXELVO, S. COOP. LTDA. V.	Avda. Constitución, 13	46842	VALENCIA	96 289 70 30	924	5.555	65	388	792	4.761
NAVARRÉS	COOPERATIVA VALENCIANA CRISTO DE LA SALUD	La Iglesia, 8	46823	VALENCIA	96 226 60 11	251	1.509	4	22	1	7
OLIVA	COOPERATIVA AGRÍCOLA NUESTRA SEÑORA DEL REBOLLET, S. COOP. V.	Mayor, 31	46780	VALENCIA	96 285 03 40	323	1.941	70	419	292	1.757
OTOS	COOPERATIVA VALENCIANA VINÍCOLA DE OTOS	San Roque, 31	46844	VALENCIA	96 235 81 12	14	83	0	0	1	6
PALMA DE GANDÍA	COOPERATIVA AGRÍCOLA SAN MIGUEL DE PALMA DE GANDÍA, COOP. V.	Avda. en proyecto, s/n	46724	VALENCIA	96 280 83 33	1.046	6.289	189	1.136	837	5.029
PARCENT	COOPERATIVA AGRÍCOLA VALENCIANA EL PROGRÉS	Avda. Constitución, s/n	03792	ALICANTE	96 640 52 43	135	810	29	172	93	560
PEDRALBA	PEDRALBA VINÍCOLA, S. COOP. V.	Colón, 15	46164	VALENCIA	96 270 71 02	109	658	0	0	0	0
PEGO	COOPERATIVA AGRÍCOLA DE PEGO, COOP. V.	San Rafael, 20	03780	ALICANTE	96 557 00 73	1.042	6.260	619	3.722	916	5.503
PICASSENT	COOPERATIVA AGRÍCOLA SAN ISIDRO LABRADOR, COOP. V.	Pl. de l'Ajuntament, 14	46220	VALENCIA	96 123 02 67	386	2.322	64	386	0	0
POBLA DE FARNALS, LA	COOPERATIVA AGRÍCOLA VALENCIANA SAN JOSÉ DE PUEBLA DE FARNALS	Avda. País Valencià, 112	46137	VALENCIA	96 144 19 35	N.D.	N.D.	N.D.	N.D.	N.D.	N.D.
POBLA DE VALLBONA, LA	COOPERATIVA AGRÍCOLA LA CONSTANCIA DE POBLA DE VALLBONA, S. COOP. V.	Poeta Llorente, 48	46186	VALENCIA	96 276 07 63	2.691	16.176	1.350	8.116	2.253	13.543
QUATRETONDA	COOPERATIVA VINÍCOLA DE QUATRETONDA, COOP. V.	Avda. País Valencià, 1	46837	VALENCIA	96 226 41 79	330	1.982	41	245	0	0
QUESA	COOPERATIVA VALENCIANA SAN ISIDRO LABRADOR	José Antonio, 11	46824	VALENCIA	96 225 60 25	13	78	0	0	0	1
REAL DE GANDÍA	COOPERATIVA AGRÍCOLA VALENCIANA BEATO CARMELO	Constitución, 7	46727	VALENCIA	96 286 69 49	1.127	6.772	317	1.902	1.038	6.237
REAL DE MONTROI	COOPERATIVA AGRÍCOLA LA REALENSE, COOP. V.	Llauradors, 3	46194	VALENCIA	96 255 50 26	1.237	7.434	187	1.124	1.117	6.711
REBOLLAR-REQUENA	SOCIEDAD COOPERATIVA VINÍCOLA NUESTRA SEÑORA DEL ROSARIO, COOP. V.	Las Viñas, s/n	46391	VALENCIA	96 230 09 83	411	2.468	0	0	388	2.332
REQUENA	COOPERATIVA VALENCIANA DE VITICULTORES LTDA.	Albacete, 14	46340	VALENCIA	96 230 10 70	309	1.855	2	15	292	1.757
REQUENA	COOPERATIVA VINÍCOLA REQUENENSE, COOP. V.	Avda. General Pereira, 5	46340	VALENCIA	96 230 03 50	403	2.424	78	467	375	2.252
SAN ANTONIO-REQUENA	COOPERATIVA VITICULTORES Y SECCIÓN DE CRÉDITO EL PROGRESO, COOP. V.	Mayor, 20	46390	VALENCIA	96 232 00 27	1.649	9.909	12	72	1.432	8.608
SILLA	COOPERATIVA AGRÍCOLA VALENCIANA LA UNIÓN DE SILLA, S. COOP. LTDA.	Dr. Peset Aleixandre, 40	46460	VALENCIA	96 121 14 79	19	116	0	0	0	0
SIMAT DE LA VALLDIGNA	COOPERATIVA LA VALLDIGNA, S. COOP. V.	Carretera de Barig, 2	46750	VALENCIA	96 281 15 34	502	3.018	133	800	436	2.621
SINARCAS	COOPERATIVA VALENCIANA VITIVINÍCOLA LA PROTECTORA DE SINARCAS	Ramón Ochando, 1	46320	VALENCIA	96 231 54 36	867	5.208	134	805	830	4.988
SUECA	COOPERATIVA VALENCIANA DEL CAMPO UNIÓN CRISTIANA	Valencia, 1	46410	VALENCIA	96 170 01 54	680	4.088	2	12	0	0
TÁRBENA	COOPERATIVA LABRADORES Y GANADEROS DE TÁRBENA, COOP. V.	San Miguel, 6	03518	ALICANTE	96 588 40 33	0	0	0	0	0	0
TÍRIG	COOPERATIVA AGRÍCOLA SAN ISIDRO DE TÍRIG, COOP. V.	Valencia, 37	12179	CASTELLÓN	96 441 85 72	251	1.506	7	41	194	1.168
TITAGUAS	COOPERATIVA AGRÍCOLA SANTA BÁRBARA DE TITAGUAS, COOP. V.	Fuentes, 28-1	46178	VALENCIA	96 163 40 30	55	331	8	47	0	0

Secciones de Crédito de las Cooperativas
(Datos al 31-12-00)

Población	Nombre de la entidad	Dirección	CP	Provincia	Teléfono	Total Activo Mill. ptas.	Total Activo Miles euros	Créditos Mill. ptas.	Créditos Miles euros	Depósitos Mill. ptas.	Depósitos Miles euros
TORRE DE UTIEL-UTIEL	COOPERATIVA AGRÍCOLA SAN ANTONIO DE PADUA, COOP. V.	Utiel, 63	46321	VALENCIA	96 217 11 60	165	991	3	15	134	807
TORRE D'EN BESORA, LA	COOPERATIVA AGRÍCOLA SAN BARTOLOMÉ DE TORRE EMBESORA, COOP. V.	Bajo Villa, 39	12161	CASTELLÓN	96 444 60 25	34	206	0	0	9	54
TRAIGUERA	COOPERATIVA AGRÍCOLA EL PROGRESO, S. COOP. V.	Miguel Barreda Jover, 11	12330	CASTELLÓN	96 449 50 69	362	2.173	38	226	336	2.020
UTIEL	COOPERATIVA AGRÍCOLA UTIEL, COOP. V.	San Fernando, 18	46300	VALENCIA	96 217 11 57	3.585	21.547	129	775	3.273	19.674
VALENCIA	COOPERATIVA VALENCIANA DE LA VEGA DE L'HORTA NORD	Camino Moncada, 245	46025	VALENCIA	96 368 96 10	174	1.046	99	592	161	968
VALL D'ALBA	COOPERATIVA AGRARIA SAN ISIDRO DE VALL D'ALBA, COOP. V.	Avda. Villafranca, 22	12194	CASTELLÓN	96 432 01 55	937	5.632	200	1.200	814	4.893
VALL DE GALLINERA	COOPERATIVA AGRARIA CEREZAS MONTAÑA-ALICANTE, COOP. V.	Ctra. Albaida-Denia, s/n	03788	ALICANTE	96 640 67 29	494	2.971	58	348	474	2.849
VILANOVA D'ALCOLEA	COOPERATIVA AGRÍCOLA SANT BERTOMEU DE VILANOVA D'ALCOLEA, COOP. V.	D'Amunt, 7	12183	CASTELLÓN	96 470 71 12	563	3.384	17	100	456	2.738
VILLALONGA	COOPERATIVA AGRÍCOLA NUESTRA SEÑORA DE LA FUENTE, COOP. V.	Ctra. Gandía, 18	46720	VALENCIA	96 280 51 55	2.369	14.241	1.115	6.702	1.967	11.823
VILLANUEVA DE CASTELLÓN	COOPERATIVA DEL CAMP DE VILANOVA DE CASTELLÓ, COOP. V.	Camino Viejo de Pobla Llarga, s/n	46270	VALENCIA	96 245 04 84	409	2.456	0	1	0	0
VILLARGORDO DEL CABRIEL	COOPERATIVA VALENCIANA SAN ROQUE, COOP. V.	Carretera, 1	46317	VALENCIA	96 218 60 26	435	2.615	111	669	374	2.249
VILLENA	BODEGA NUESTRA SEÑORA DE LAS VIRTUDES, COOP. V.	Ctra. Yecla, 7	03400	ALICANTE	96 580 21 87	276	1.660	89	535	259	1.557
					TOTALES (*)	82.989	498.773	23.493	141.193	67.318	404.590

NÚMERO DE ENTIDADES: 97

N.D. (No disponible)

(*) No se incluyen los datos de las entidades señaladas con N.D. por no disponer de esta información.

3

Sociedades de Capital Riesgo

ÓRGANOS DE GOBIERNO Y OTROS DATOS RELEVANTES

BALANCES DE SITUACIÓN Y CUENTAS DE PÉRDIDAS Y GANANCIAS

VALENCIA FOMENTO EMPRESARIAL, SOCIEDAD DE CAPITAL RIESGO, S.A.

Domicilio Social: Pintor Sorolla, 8
Localidad: Valencia
Teléfono: 96 387 55 31
Provincia: Valencia
Fax: 96 387 59 85
CP: 46002
Código Municipio: 46.15.250

Fecha de Creación: 21 de julio de 1992

Consejo de Administración a 31-12-00

CARGO	PERSONA
PRESIDENTE	D. JOSÉ MANUEL UNCIO LACASA
VOCAL	D. AURELIO IZQUIERDO GÓMEZ
VOCAL	D. ARTURO ALARIO MIFSUD
VOCAL	D. JOSÉ MANUEL NIÑEROLA COMPANY
VOCAL	D. JUAN JOSÉ MOYA LÓPEZ

Datos al 31-12-00

Distribución del Riesgo Vivo por Sectores Económicos (en millones de ptas)

Primario:	0
Industrial:	0
Construcción:	0
Comercial:	0
Servicios:	0
Total	**0**

Nº de Oficinas

Comunidad Valenciana:	0
Resto España:	0
Extranjero:	0
Total	**0**

Nº de Empleados por Categorías

Jefes:	0
Titulados:	0
Oficiales Admvos:	0
Auxiliares Admvos:	0
Subalternos:	0
Otros:	0
Total	**0**

Otros datos de interés:
Sociedad sin actividad

INVERSIONES VALENCIA CAPITAL RIESGO SCR, S.A.

Domicilio Social: Pintor Sorolla, 2 y 4
Localidad: Valencia
Teléfono: 96 398 45 19
Provincia: Valencia
Fax: 96 398 45 68
CP: 46002
Código Municipio: 46.15.250

Fecha de Creación: 31 de mayo de 2000

Consejo de Administración a 31-12-00

CARGO	PERSONA
PRESIDENTE	D. VICTOR BERISTAIN LÓPEZ
SECRETARIO	D. VICENTE RAMÓN AÑÓN CALABUIG
VOCAL	D. JUAN CARLOS ZAFRILLA LÓPEZ

Datos al 31-12-00

Distribución del Riesgo Vivo por Sectores Económicos (en millones de ptas)	
Primario:	0
Industrial:	88
Construcción:	0
Comercial:	0
Servicios:	0
Total	**88**

Nº de Oficinas	
Comunidad Valenciana:	0
Resto España:	0
Extranjero:	0
Total	**0**

Nº de Empleados por Categorías	
Jefes:	0
Titulados:	0
Oficiales Admvos:	0
Auxiliares Admvos:	0
Subalternos:	0
Otros:	0
Total	**0**

Otros datos de interés:
Sociedad 100% del Banco de Valencia, S.A.

Balance Público
(Datos al 31-12-00)

ACTIVO

	Valencia Fomento Empresarial		Inversiones Valencia Capital Riesgo		Total	
	(millones pesetas)	(miles euros)	(millones pesetas)	(miles euros)	(millones pesetas)	(miles euros)
A) ACCIONISTAS (SOCIOS) POR DESEMBOLSOS NO EXIGIDOS	0,0	0	0	0,0	**0,0**	**0,0**
B) INMOVILIZADO	0,0	0	89	533,2	**89,0**	**533,2**
I. Gastos de establecimiento	0,0	0	0	2,1	**0,0**	**2,1**
II. Inmovilizaciones inmateriales	0,0	0	0	1,2	**0,0**	**1,2**
III. Inmovilizaciones materiales	0,0	0	0	0,0	**0,0**	**0,0**
IV. Inmovilizaciones financieras	0,0	0	88	530,0	**88,0**	**530,0**
V. Acciones propias	0,0	0	0	0,0	**0,0**	**0,0**
VI. Deudores por operaciones de tráfico a largo plazo	0,0	0	0	0,0	**0,0**	**0,0**
C) GASTOS A DISTRIBUIR EN VARIOS EJERCICIOS	0,0	0	0	0,0	**0,0**	**0,0**
D) ACTIVO CIRCULANTE	275,3	1.655	316	1.896,9	**591,3**	**3.551,9**
I. Accionistas por desembolsos exigidos	0,0	0	0	0,0	**0,0**	**0,0**
II. Existencias	0,0	0	0	0,0	**0,0**	**0,0**
III. Deudores	7,1	43	0	0,6	**7,1**	**43,6**
IV. Inversiones financieras temporales	17,7	106	0	0,0	**17,7**	**106,0**
V. Acciones propias a corto plazo	0,0	0	0	0,0	**0,0**	**0,0**
VI. Tesorería	250,5	1.506	316	1.896,4	**566,5**	**3.402,4**
VIII. Ajustes por periodificación	0,0	0	0	0,0	**0,0**	**0,0**
TOTAL ACTIVO	**275,3**	**1.655**	**404**	**2.430,2**	**679,3**	**4.085,2**

PASIVO

	Valencia Fomento Empresarial		Inversiones Valencia Capital Riesgo		Total	
	(millones pesetas)	(miles euros)	(millones pesetas)	(miles euros)	(millones pesetas)	(miles euros)
A) FONDOS PROPIOS	258,6	1.554	403	2.423,4	**661,6**	**3.977,4**
I. Capital suscrito	200,2	1.203	399	2.400,0	**599,2**	**3.603,0**
II. Prima de emisión	0,0	0	0	0,0	**0,0**	**0,0**
III. Reserva de revalorización	0,0	0	0	0,0	**0,0**	**0,0**
IV. Reservas	54,5	327	0	0,0	**54,5**	**327,0**
V. Resultados de ejercicios anteriores	0,0	0	0	0,0	**0,0**	**0,0**
VI. Pérdidas y Ganancias (beneficio o pérdida)	4,0	24	4	23,4	**8,0**	**47,4**
VII. Dividendo a cuenta entregado en el ejercicio	0,0	0	0	0,0	**0,0**	**0,0**
VIII. Acciones propias para reducción de capital	0,0	0	0	0,0	**0,0**	**0,0**
B) INGRESOS A DISTRIBUIR EN VARIOS EJERCICIOS	0,0	0	0	0,0	**0,0**	**0,0**
C) PROVISIONES PARA RIESGOS Y GASTOS	0,0	0	0	0,0	**0,0**	**0,0**
D) ACREEDORES A LARGO PLAZO	0,0	0	0	0,0	**0,0**	**0,0**
E) ACREEDORES A CORTO PLAZO	0,9	5	1	6,8	**1,9**	**11,8**
F) PROVISIONES PARA RIESGOS Y GASTOS A CORTO PLAZO	15,8	95	0	0,0	**15,8**	**95,0**
TOTAL PASIVO	**275,3**	**1.655**	**404**	**2.430,2**	**679,3**	**4.085,2**

Cuenta de Pérdidas y Ganancias
(Datos del ejercicio 2000)

DEBE

	Valencia Fomento Empresarial		Inversiones Valencia Capital Riesgo		Total	
	(millones pesetas)	(miles euros)	(millones pesetas)	(miles euros)	(millones pesetas)	(miles euros)
A) GASTOS						
A.1 Consumos de explotación	0,0	0,0	0,0	0,0	**0,0**	**0,0**
A.2 Gastos de personal	0,0	0,0	0,0	0,0	**0,0**	**0,0**
A.3 Dotaciones para amortizaciones de inmovilizado	0,0	0,0	0,0	0,3	**0,0**	**0,3**
A.4 Variación de las provisiones de tráfico y pérdidas de créditos incobrables	0,0	0,0	0,0	0,0	**0,0**	**0,0**
A.5 Otros gastos de explotación	6,2	37,0	0,0	1,9	**6,2**	**38,9**
A.I BENEFICIOS DE EXPLOTACIÓN	0,0	0,0	0,0	0,0	**0,0**	**0,0**
A.6 Gastos financieros y gastos asimilados	0,0	0,0	0,0	0,0	**0,0**	**0,0**
A.7 Variación de las provisiones de inversiones financieras	0,0	0,0	0,0	0,0	**0,0**	**0,0**
A.8 Diferencias negativas de cambio	0,0	0,0	0,0	0,0	**0,0**	**0,0**
A.II RESULTADOS FINANCIEROS POSITIVOS	10,3	62,0	6,0	38,2	**16,3**	**100,2**
A.III BENEFICIOS DE LAS ACTIVIDADES ORDINARIAS	4,0	24,0	6,0	36,0	**10,0**	**60,0**
A.9 Variación de las provisiones de inmov. inmaterial, material y cartera control	0,0	0,0	0,0	0,0	**0,0**	**0,0**
A.10 Pérdidas procedentes del inmov. inmaterial, material y cartera de control	0,0	0,0	0,0	0,0	**0,0**	**0,0**
A.11 Pérdidas por operaciones con acciones y obligaciones propias	0,0	0,0	0,0	0,0	**0,0**	**0,0**
A.12 Gastos extraordinarios	0,0	0,0	0,0	0,0	**0,0**	**0,0**
A.13 Gastos y pérdidas de otros ejercicios	0,1	1,0	0,0	0,0	**0,1**	**1,0**
A.IV RESULTADOS EXTRAORDINARIOS POSITIVOS	0,0	0,0	0,0	0,0	**0,0**	**0,0**
A.V BENEFICIOS ANTES DE IMPUESTOS	4,0	24,0	6,0	36,0	**10,0**	**60,0**
A.14 Impuesto sobre Sociedades	0,0	0,0	2,0	12,6	**2,0**	**12,6**
A.15 Otros impuestos	0,0	0,0	0,0	0,0	**0,0**	**0,0**
A.VI RESULTADO DEL EJERCICIO (BENEFICIOS)	**4,0**	**24,0**	**4,0**	**23,4**	**8,0**	**47,4**

HABER

	Valencia Fomento Empresarial		Inversiones Valencia Capital Riesgo		Total	
	(millones pesetas)	(miles euros)	(millones pesetas)	(miles euros)	(millones pesetas)	(miles euros)
B) INGRESOS						
B.1 Ingresos de explotación	0,0	0,0	0,0	0,0	0,0	0,0
B.I PÉRDIDAS DE EXPLOTACIÓN	6,2	37,0	0,0	2,2	6,2	39,2
B.2 Ingresos financieros	10,3	62,0	6,0	38,2	16,3	100,2
B.3 Diferencias positivas de cambio	0,0	0,0	0,0	0,0	0,0	0,0
B.II RESULTADOS FINANCIEROS NEGATIVOS	0,0	0,0	0,0	0,0	0,0	0,0
B.III PÉRDIDAS DE LAS ACTIVIDADES ORDINARIAS	0,0	0,0	0,0	0,0	0,0	0,0
B.4 Beneficios en enajenación de inmov. inmaterial, material y cartera control	0,0	0,0	0,0	0,0	0,0	0,0
B.5 Beneficios por operaciones con acciones y obligaciones propias	0,0	0,0	0,0	0,0	0,0	0,0
B.6 Subvenciones de capital transferidas al resultado del ejercicio	0,0	0,0	0,0	0,0	0,0	0,0
B.7 Ingresos extraordinarios	0,0	0,0	0,0	0,0	0,0	0,0
B.8 Ingresos y beneficios de otros ejercicios	0,0	0,0	0,0	0,0	0,0	0,0
B.IV RESULTADOS EXTRAORDINARIOS NEGATIVOS	0,1	1,0	0,0	0,0	0,1	1,0
B.V PÉRDIDAS ANTES DE IMPUESTOS	0,0	0,0	0,0	0,0	0,0	0,0
B.VI RESULTADO DEL EJERCICIO (PÉRDIDAS)	**0,0**	**0,0**	**0,0**	**0,0**	**0,0**	**0,0**

4

Sociedades de Garantía Recíproca

ÓRGANOS DE GOBIERNO Y OTROS DATOS RELEVANTES

BALANCES DE SITUACIÓN Y CUENTAS DE PÉRDIDAS Y GANANCIAS

SOCIEDAD DE GARANTÍA RECÍPROCA DE LA COMUNIDAD VALENCIANA

Domicilio Social: Amadeo de Saboya, 1
Localidad: Valencia
Teléfono: 96 339 14 90

Provincia: Valencia
Fax: 96 339 10 59

CP: 46010
Código Municipio: 46.15.250

Fecha de Creación: 19 de febrero de 1981

Consejo de Administración y Dirección General a 31-12-00

CARGO	ENTIDAD / CONSEJERO	REPRESENTANTE
PRESIDENTE	ASOCIACIÓN PROV. EMPRESAS CONSTRUCCIÓN CASTELLÓN	D. JOSÉ ROCA VALLÉS
VICEPRESIDENTE	GENERAL GANADERA, S.A.	D. FEDERICO GÓMEZ-LECHÓN MORAGUES
VICEPRESIDENTE	D. MARIANO PÉREZ PÉREZ	
VICEPRESIDENTE	CONFEDERACIÓN DE EMPRESARIOS DE CASTELLÓN	D. RAMÓN RENAU FAURÓ
VOCAL	D. JOSÉ MANUEL UNCIO LACASA	
VOCAL	D. JOSÉ MANUEL VELA BARGUES	
VOCAL	IMPIVA	D. RAFAEL OLCINA REIG
VOCAL	INSTITUTO VALENCIANO DE FINANZAS	D.ª VALERIA LINDE PANIAGUA
VOCAL	CÁMARA DE COMERCIO DE ALICANTE	D. FRANCISCO CANDELA DURÁ
VOCAL	CÁMARA DE COMERCIO DE CASTELLÓN	D. JUAN MANUEL SUÁREZ PALACÍN
VOCAL	CÁMARA DE COMERCIO DE VALENCIA	D. JOSÉ ROYO MARTÍ
VOCAL	CAJA DE AHORROS DE VALENCIA, CASTELLÓN Y ALICANTE, BANCAJA	D. ANTONIO PAÑOS PICAZO
VOCAL	CAJA DE AHORROS DEL MEDITERRÁNEO	D. JOSÉ Mª NICORA ALUJAS
VOCAL	FEDERACIÓN CAJAS RURALES COOP. CTO. VALENCIANAS	D. BERNABÉ SÁNCHEZ-MINGUET MARTÍNEZ
VOCAL	BBVA	D. JOSÉ GARCÍA ESPINOSA
VOCAL	CAJA DE AHORROS DE ONTINYENT	D. RAFAEL BENEYTO CABANES
VOCAL	CONFEDERACIÓN EMPRESARIAL VALENCIANA	D. RAFAEL FERRANDO GINER
VOCAL	CONFEDERACIÓN EMPRESARIOS PROVINCIA DE ALICANTE	D. JOAQUÍN OLMOS MORENO
VOCAL	FEDER. EMPRESARIAL METALÚRGICA VALENCIANA	D. ENRIQUE RUIZ PERIS
VOCAL	FEDERACIÓN VALENCIANA EMPRESAS CONSTRUCCIÓN	D. JOSÉ PABLO MARTÍNEZ MARQUÉS
VOCAL	FEDER. VALENC. EMPR. ECONOMÍA SOCIAL	D. MIGUEL MILLANA SANSATURIO
VOCAL	D. PEDRO COCA CASTAÑO	
VOCAL	BADENES, S.L.	D. CRISTÓBAL BADENES FRANCH
VOCAL	SUMINISTROS INDUSTRIALES FARELL, S.A.	D. JAIME FARELL IBÁÑEZ
VOCAL	GESTIÓN Y CONSTRUCCIÓN OBRAS PÚBLICAS, S.A.	D. VICENTE MONSONIS BOIX
VOCAL	CERSA, S.A.	D. JOSÉ LUIS BOIX FIBLA
VOCAL	VICENTE FENOLLOSA, S.L.	D. VICENTE FENOLLOSA RAMOS
VOCAL	IMOLA, S.A.	D. MARTIRIAN MARTÍN SERRA
VOCAL	D. JUAN MARTÍ AGRAMUNT	
VOCAL	D. JUAN PAPÍ MOTA	
VOCAL	D. RAMIRO GARCÍA TÍO	
VOCAL	D. CARLOS BERNABEU PICO	
VOCAL	D. ANTONIO GALIANA MACIA	
VOCAL	D. JOSÉ MARÍA GARCÍA QUIJADA	
VOCAL	D. RAFAEL MONTERO GOMIS	
VOCAL	D. JOSÉ NIÑEROLA COMPANY	
VOCAL	D. JESÚS LÓPEZ LLORENS	
VOCAL	D. RAFAEL MARTÍNEZ BERNA	
SECRETARIO	D. LUIS FELIPE VILLAR RUIZ	
DIRECTOR GENERAL	D. JUAN MANUEL GARCÍA PUCHOL	

Datos al 31-12-00

Distribución del Riesgo Vivo por Sectores Económicos (en millones de ptas)

Primario:	1.588
Industrial:	31.284
Construcción:	14.380
Comercial:	14.386
Servicios:	26.231
Total	**87.869**
(en miles de euros)	528.103

Nº de Oficinas

Comunidad Valenciana:	8
Resto España:	0
Total	**8**

Nº de Socios

Protectores:	53
Partícipes:	6.795

Nº de Empleados por Categorías

Jefes:	10
Titulados:	45
Oficiales Admvos:	10
Auxiliares Admvos:	2
Subalternos:	2
Otros:	4
Total	**73**

Balance Público
(Datos al 31-12-00)

ACTIVO

	S.G.R. C.V. (millones pesetas)	S.G.R. C.V. (miles euros)
A) ACCIONISTAS (SOCIOS) POR DESEMBOLSOS NO EXIGIDOS	35,9	216
B) INMOVILIZADO	6.301,8	37.875
I. Gastos de establecimiento	0,0	0
II. Inmovilizaciones inmateriales	38,3	230
III. Inmovilizaciones materiales	522,4	3.140
IV. Inmovilizaciones financieras	5.741,1	34.505
V. Acciones propias	0,0	0
VI. Deudores por operaciones de tráfico a largo plazo	0,0	0
C) AJUSTES POR PERIODIFICACIÓN INVERSIONES EXTRANJERAS	0,0	0
D) GASTOS A DISTRIBUIR EN VARIOS EJERCICIOS	0,0	0
E) ACTIVO CIRCULANTE	2.803,3	16.848
I. Accionistas por desembolsos exigidos	0,0	0
II. Existencias	0,0	0
III. Deudores	308,9	1.857
IV. Inversiones financieras temporales	2.449,5	14.722
V. Acciones propias a corto plazo	0,0	0
VI. Tesorería	43,8	263
VIII. Ajustes por periodificación	1,1	7
TOTAL ACTIVO	**9.141,0**	**54.938,0**

PASIVO

	S.G.R. C.V. (millones pesetas)	S.G.R. C.V. (miles euros)
A) FONDOS PROPIOS	7.361,2	44.241
I. Capital suscrito	2.987,8	17.956
II. Prima de emisión	0,0	0
III. Reserva de revalorización	0,0	0
IV. Reservas	17,0	102
V. Resultados de ejercicios anteriores	4.356,5	26.183
VI. Pérdidas y Ganancias (beneficio o pérdida)	0,0	0
VII. Dividendo a cuenta entregado en el ejercicio	0,0	0
VIII. Acciones propias para reducción de capital	0,0	0
B) INGRESOS A DISTRIBUIR EN VARIOS EJERCICIOS	9,0	54
C) PROVISIONES PARA RIESGOS Y GASTOS	171,2	1.029
D) ACREEDORES A LARGO PLAZO	816,8	4.909
E) ACREEDORES A CORTO PLAZO	783,0	4.706
F) PROVISIONES PARA RIESGOS Y GASTOS A CORTO PLAZO	0,0	0
TOTAL PASIVO	**9.141,3**	**54.940**

CUENTAS DE ORDEN

	S.G.R. C.V. (millones pesetas)	S.G.R. C.V. (miles euros)
TOTAL CUENTAS DE ORDEN	**141.765,0**	**867.059**

Cuenta de Pérdidas y Ganancias
(Datos del ejercicio 2000)

DEBE

	S.G.R. C.V. (millones pesetas)	S.G.R. C.V. (miles euros)
A) GASTOS		
A.1 Consumos de explotación	0,0	0
A.2 Gastos de personal	458,6	2.756
A.3 Dotaciones para amortizaciones de inmovilizado	37,1	223
A.4 Variación de las provisiones de tráfico y pérdidas de créditos incobrables	41,9	252
A.5 Otros gastos de explotación	155,3	934
A.I BENEFICIOS DE EXPLOTACIÓN	403,4	2.424
A.6 Gastos financieros y gastos asimilados	113,4	681
A.7 Variación de las provisiones de inversiones financieras	-77,1	-463
A.8 Diferencias negativas de cambio	0,0	0
A.II RESULTADOS FINANCIEROS POSITIVOS	570,0	3.426
A.III BENEFICIOS DE LAS ACTIVIDADES ORDINARIAS	973,3	5.850
A.9 Exceso provisión cartera participaciones permanentes	0,0	0
A.10 Dotación y recuperación del fondo de provisiones técnicas	1.219,3	7.328
A.11 Pérdidas procedentes del inmovilizado inmaterial, material y cartera de control	0,0	0
A.12 Pérdidas por operaciones con acciones y obligaciones propias	0,0	0
A.13 Gastos extraordinarios	0,0	0
A.14 Gastos y pérdidas de otros ejercicios	0,0	0
A.IV RESULTADOS EXTRAORDINARIOS POSITIVOS	0,0	0
A.V DOTACIÓN AL FONDO DE PROVISIONES TÉCNICAS	0,0	0
A.VI BENEFICIOS ANTES DE IMPUESTOS	973,3	5.850
A.15 Impuesto sobre Sociedades	30,4	182
A.16 Otros impuestos	0,0	0
A.VI RESULTADO DEL EJERCICIO (BENEFICIOS)	**943,0**	**5.667**

HABER

	S.G.R. C.V. (millones pesetas)	S.G.R. C.V. (miles euros)
B) INGRESOS		
B.1 Ingresos de explotación	1.096,3	6.589
B.I PÉRDIDAS DE EXPLOTACIÓN	0,0	0
B.2 Ingresos financieros	606,3	3.644
B.3 Diferencias positivas de cambio	0,0	0
B.II RESULTADOS FINANCIEROS NEGATIVOS	0,0	0
B.III PÉRDIDAS DE LAS ACTIVIDADES ORDINARIAS	0,0	0
B.4 Beneficios en enajenación de inmovilizado inmaterial, material y cartera de control	0,0	0
B.5 Beneficios por operaciones con acciones y obligaciones propias	0,0	0
B.6 Utilización del fondo de provisiones técnicas	245,5	1.475
B.7 Ingresos extraordinarios	30,8	185
B.8 Ingresos y beneficios de otros ejercicios	0,0	0
B.IV RESULTADOS EXTRAORDINARIOS NEGATIVOS	0,0	0
B.V PÉRDIDAS ANTES DE IMPUESTOS	0,0	0
B.VI RESULTADO DEL EJERCICIO (PÉRDIDAS)	**0,0**	**0**

5

Sociedades Gestoras de Cartera

ÓRGANOS DE GOBIERNO Y OTROS DATOS RELEVANTES

BALANCES DE SITUACIÓN Y CUENTAS DE PÉRDIDAS Y GANANCIAS

GLOBAL INDEX, S.A., SGC

Domicilio Social: Correos, 1.
Localidad: Valencia
Teléfono: 96 353 20 60
Provincia: Valencia
Fax: 96 353 20 61
CP: 46002
Código Municipio: 46.15.250

Fecha de Creación: 22 de octubre de 1999

Consejo de Administración y Dirección General a 31-12-00

CARGO	PERSONA

INFORMACIÓN NO DISPONIBLE (*)

Datos al 31-12-00

Distribución del Riesgo Vivo por Sectores Económicos (en millones de ptas)

Nº de Oficinas

Comunidad Valenciana:
Resto España:
Total

Nº de Empleados por Categorías

Jefes:
Titulados:
Oficiales Admvos:
Auxiliares Admvos:
Subalternos:
Otros:
Total

(*) La entidad no ha facilitado los datos solicitados

Balance Público
(Datos al 31-12-00)

ACTIVO

	GLOBAL INDEX, S.A. SGC. (millones pesetas) (miles euros)
A) ACCIONISTAS (SOCIOS) POR DESEMBOLSOS NO EXIGIDOS	INFORMACIÓN NO DISPONIBLE*
B) INMOVILIZADO	
I. Gastos de establecimiento	
II. Inmovilizaciones inmateriales	
III. Inmovilizaciones materiales	
IV. Inmovilizaciones financieras	
V. Acciones propias	
VI. Deudores por operaciones de tráfico a largo plazo	
C) AJUSTES POR PERIODIFICACIÓN INVERSIONES EXTRANJERAS	
D) GASTOS A DISTRIBUIR EN VARIOS EJERCICIOS	
E) ACTIVO CIRCULANTE	
I. Accionistas por desembolsos exigidos	
II. Existencias	
III. Deudores	
IV. Inversiones financieras temporales	
V. Acciones propias a corto plazo	
VI. Tesorería	
VIII. Ajustes por periodificación	
TOTAL ACTIVO	

PASIVO

	GLOBAL INDEX, S.A. SGC. (millones pesetas) (miles euros)
A) FONDOS PROPIOS	INFORMACIÓN NO DISPONIBLE*
I. Capital suscrito	
II. Prima de emisión	
III. Reserva de revalorización	
IV. Reservas	
V. Resultados de ejercicios anteriores	
VI. Pérdidas y Ganancias (beneficio o pérdida)	
VII. Dividendo a cuenta entregado en el ejercicio	
VIII. Acciones propias para reducción de capital	
B) INGRESOS A DISTRIBUIR EN VARIOS EJERCICIOS	
C) PROVISIONES PARA RIESGOS Y GASTOS	
D) ACREEDORES A LARGO PLAZO	
E) ACREEDORES A CORTO PLAZO	
F) PROVISIONES PARA RIESGOS Y GASTOS A CORTO PLAZO	
TOTAL PASIVO	

(*) La entidad no ha facilitado los datos solicitados

Cuenta de Pérdidas y Ganancias
(Datos del ejercicio 2000)

DEBE

	GLOBAL INDEX, S.A. SGC. (millones pesetas)	(miles euros)
A) GASTOS	INFORMACIÓN NO DISPONIBLE*	
A.1 Consumos de explotación		
A.2 Gastos de personal		
A.3 Dotaciones para amortizaciones de inmovilizado		
A.4 Variación de las provisiones de tráfico y pérdidas de créditos incobrables		
A.5 Otros gastos de explotación		
A.I BENEFICIOS DE EXPLOTACIÓN		
A.6 Gastos financieros y gastos asimilados		
A.7 Variación de las provisiones de inversiones financieras		
A.8 Diferencias negativas de cambio		
A.II RESULTADOS FINANCIEROS POSITIVOS		
A.III BENEFICIOS DE LAS ACTIVIDADES ORDINARIAS		
A.9 Exceso provisión cartera participaciones permanentes		
A.10 Dotación y recuperación del fondo de provisiones técnicas		
A.11 Pérdidas procedentes del inmovilizado inmaterial, material y cartera de control		
A.12 Pérdidas por operaciones con acciones y obligaciones propias		
A.13 Gastos extraordinarios		
A.14 Gastos y pérdidas de otros ejercicios		
A.IV RESULTADOS EXTRAORDINARIOS POSITIVOS		
A.V DOTACIÓN AL FONDO DE PROVISIONES TÉCNICAS		
A.VI BENEFICIOS ANTES DE IMPUESTOS		
A.15 Impuesto sobre Sociedades		
A.16 Otros impuestos		
A.VI RESULTADO DEL EJERCICIO (BENEFICIOS)		

HABER

	GLOBAL INDEX, S.A. SGC. (millones pesetas)	(miles euros)
B) INGRESOS	INFORMACIÓN NO DISPONIBLE*	
B.1 Ingresos de explotación		
B.I PÉRDIDAS DE EXPLOTACIÓN		
B.2 Ingresos financieros		
B.3 Diferencias positivas de cambio		
B.II RESULTADOS FINANCIEROS NEGATIVOS		
B.III PÉRDIDAS DE LAS ACTIVIDADES ORDINARIAS		
B.4 Beneficios en enajenación de inmovilizado inmaterial, material y cartera de control		
B.5 Beneficios por operaciones con acciones y obligaciones propias		
B.6 Utilización del fondo de provisiones técnicas		
B.7 Ingresos extraordinarios		
B.8 Ingresos y beneficios de otros ejercicios		
B.IV RESULTADOS EXTRAORDINARIOS NEGATIVOS		
B.V PÉRDIDAS ANTES DE IMPUESTOS		
B.VI RESULTADO DEL EJERCICIO (PÉRDIDAS)		

(*) La entidad no ha facilitado los datos solicitados

6

Sociedades Gestoras de Instituciones de Inversión Colectiva

ÓRGANOS DE GOBIERNO Y OTROS DATOS RELEVANTES

BALANCES DE SITUACIÓN Y CUENTAS DE PÉRDIDAS Y GANANCIAS

GESTORA DE FONDOS DEL MEDITERRÁNEO, S.A. S.G.I.I.C.

Domicilio Social: Avda. de Elche, 178. Edif. Centro Administrativo 2ªA
Localidad: Alicante Provincia: Alicante CP: 03008
Teléfono: 96 590 54 04 Fax: 96 590 53 36 Código Municipio: 03.32.014

Fecha de Creación: 27 de marzo de 1990

Consejo de Administración y Dirección General a 31-12-00

CARGO	PERSONA
PRESIDENTE	D. JOSÉ GONZÁLEZ BAEZA
VICEPRESIDENTE Y DOR GENERAL	D. FRANCISCO GOSÁLBEZ MARTÍNEZ
SECRETARIO	D. TEÓFILO SOGORB POMARES
CONSEJERO	D. ANTONIO SANTACREU MÁS
CONSEJERO	D.ª ASUNCIÓN NAVARRO PAGÁN
CONSEJERO	D. RAFAEL OLIVARES SEGUÍ
CONSEJERO	D. JUAN CARLOS SERVER GARCÍA
CONSEJERO	D. SALVADOR OCHOA PÉREZ

Datos al 31-12-00

Fondos de inversión gestionados

Nº Fondos:	37
Volumen:	
(en millones de pesetas)	226.197
(en miles de euros)	1.359.474

Nº de Oficinas

Comunidad Valenciana:	1
Resto España:	0
Total	**1**

Nº de Empleados por Categorías

Jefes:	1
Titulados:	8
Oficiales Admvos:	11
Auxiliares Admvos:	0
Subalternos:	0
Otros:	0
Total	**20**

GESTORA BANCAJA S.G.I.I.C., S.A. "GEBASA".

Domicilio Social: Bélgica, 2-4 Bajos
Localidad: Valencia
Teléfono: 96 361 22 61
Provincia: Valencia
Fax: 96 393 54 41
CP: 46021
Código Municipio: 46.15.250

Fecha de Creación: 18 de noviembre de 1987

Consejo de Administración y Dirección General a 31-12-00

CARGO	PERSONA
PRESIDENTE	D. JUAN ZURITA MARQUÉS
VICEPRESIDENTE	D. JUAN MATAMOROS TORÁN
VOCAL	D. ARTURO ALARIO MIFSUD
DIRECTOR GENERAL	D. JUAN CEBRIÁN OLMOS

Datos al 31-12-00

Fondos de inversión gestionados

Nº Fondos:	55
Volumen:	
(en millones de pesetas)	243.423
(en miles de euros)	1.643.307

Nº de Oficinas

Comunidad Valenciana:	1
Resto España:	0
Total	**1**

Nº de Empleados por Categorías

Jefes:	9
Titulados:	3
Oficiales Admvos:	15
Auxiliares Admvos:	2
Subalternos:	0
Otros:	1
Total	**30**

ARCALIA INVERSIONES S.G.I.I.C., S.A.

Domicilio Social: Bélgica, 2-4 Bajos
Localidad: Valencia
Teléfono: 96 361 22 61
Provincia: Valencia
Fax: 96 393 54 41
CP: 46021
Código Municipio: 46.15.250

Fecha de Creación: 18 de noviembre de 1987

Consejo de Administración y Dirección General a 31-12-00

CARGO	PERSONA
INFORMACIÓN NO DISPONIBLE*	

Datos al 31-12-00

Fondos de inversión gestionados

Nº Fondos:
Volumen:
(en millones de pesetas)
(en miles de euros)

Nº de Oficinas

Comunidad Valenciana:
Resto España:
Total

Nº de Empleados por Categorías

Jefes:
Titulados:
Oficiales Admvos:
Auxiliares Admvos:
Subalternos:
Otros:
Total

(*) La entidad no ha facilitado los datos solicitados

Balance Público
(Datos al 31-12-00)

ACTIVO

	Gestora fondos Mediterráneo		Gestora Bancaja		Arcalia Inversiones		Total	
	(millones pesetas)	(miles euros)	(millones pesetas)	(miles euros)	(millones pesetas)	(miles euros)	(millones pesetas)	(miles euros)
A) ACCIONISTAS (SOCIOS) POR DESEMBOLSOS NO EXIGIDOS	0	0	0	0,0	información		**0,0**	**0,0**
B) INMOVILIZADO	32	192,0	209	1.256,0	no disponible *		**241,0**	**1.448,0**
I. Gastos de establecimiento	0	0,0	0	0,0			**0,0**	**0,0**
II. Inmovilizaciones inmateriales	6	35,0	13	80,0			**19,0**	**115,0**
III. Inmovilizaciones materiales	26	157,0	196	1.176,0			**222,0**	**1.333,0**
IV. Inmovilizaciones financieras	0	0,0	0	0,0			**0,0**	**0,0**
V. Acciones propias	0	0,0	0	0,0			**0,0**	**0,0**
VI. Deudores por operaciones de tráfico a largo plazo	0	0,0	0	0,0			**0,0**	**0,0**
C) GASTOS A DISTRIBUIR EN VARIOS EJERCICIOS	0	0	0	0,0			**0,0**	**0,0**
D) ACTIVO CIRCULANTE	2.303	13.840,0	2.712	16.297,0			**5.015,0**	**30.137,0**
I. Accionistas por desembolsos exigidos	0	0	0	0,0			**0,0**	**0,0**
II. Existencias	0	0,0	0	0,0			**0,0**	**0,0**
III. Deudores	220	1.324,0	330	1.981,0			**550,0**	**3.305,0**
IV. Cartera de inversiones financieras	1.792	10.773,0	2.167	13.024,0			**3.959,0**	**23.797,0**
V. Acciones propias a corto plazo	0	0,0	0	0,0			**0,0**	**0,0**
VI. Tesorería	290	1.743,0	213	1.283,0			**503,0**	**3.026,0**
VIII. Ajustes por periodificación	0	0,0	1	9,0			**1,0**	**9,0**
TOTAL ACTIVO	**2.335**	**14.032,0**	**2.921**	**17.553,0**			**5.256,0**	**31.585,0**

PASIVO

	Gestora fondos Mediterráneo		Gestora Bancaja		Arcalia Inversiones		Total	
	(millones pesetas)	(miles euros)	(millones pesetas)	(miles euros)	(millones pesetas)	(miles euros)	(millones pesetas)	(miles euros)
A) FONDOS PROPIOS	1.989	11.955,0	2.318	13.934,0	información		**4.307,0**	**25.889,0**
I. Capital suscrito	100	601,0	600	3.606,0	no disponible*		**700,0**	**4.207,0**
II. Prima de emisión	0	0,0	0	0,0			**0,0**	**0,0**
III. Reserva de revalorización	0	0,0	0	0,0			**0,0**	**0,0**
IV. Reservas	1.188	7.142,0	1.641	9.861,0			**2.829,0**	**17.003,0**
V. Resultados de ejercicios anteriores	0	0,0	0	0,0			**0,0**	**0,0**
VI. Pérdidas y Ganancias (beneficio o pérdida)	701	4.212,0	1.078	6.479,0			**1.779,0**	**10.691,0**
VII. Dividendo a cuenta entregado en el ejercicio	0	0,0	-1.000	-6.012,0			**-1.000,0**	**-6.012,0**
VIII. Acciones propias para reducción de capital	0	0,0	0	0,0			**0,0**	**0,0**
B) INGRESOS A DISTRIBUIR EN VARIOS EJERCICIOS	0	0,0	0	0,0			**0,0**	**0,0**
C) PROVISIONES PARA RIESGOS Y GASTOS	0	0,0	0	0,0			**0,0**	**0,0**
D) ACREEDORES A LARGO PLAZO	0	0,0	0	0,0			**0,0**	**0,0**
E) ACREEDORES A CORTO PLAZO	346	2.077,0	602	3.619,0			**948,0**	**5.696,0**
F) PROVISIONES PARA RIESGOS Y GASTOS A CORTO PLAZO	0	0,0	0	0,0			**0,0**	**0,0**
TOTAL PASIVO	**2.335**	**14.032,0**	**2.921**	**17.553,0**			**5.256,0**	**31.585,0**

(*) La entidad no ha facilitado los datos solicitados

Cuenta de Pérdidas y Ganancias
(Datos del ejercicio 2000)

DEBE

	Gestora fondos Mediterráneo		Gestora Bancaja		Arcalia Inversiones		Total	
	(millones pesetas)	(miles euros)	(millones pesetas)	(miles euros)	(millones pesetas)	(miles euros)	(millones pesetas)	(miles euros)
A) GASTOS								
A.1 Consumos de explotación	0	0,0	0	0,0	información no disponible*		**0,0**	**0**
A.2 Gastos de personal	112	673,0	158	947,0			**270,0**	**1.570**
A.3 Dotaciones para amortizaciones de inmovilizado	14	82,0	24	147,0			**38,0**	**252**
A.4 Variación de las provisiones de tráfico y pérdidas de créditos incobrables	0	0,0	-1	-8,0			**-1,0**	**0**
A.5 Otros gastos de explotación	1.550	9.314,0	2.464	14.808,0			**4.014,0**	**31.260**
A.I BENEFICIOS DE EXPLOTACIÓN	1.091	6.556,0	1.577	9.477,0			**2.668,0**	**19.876**
A.6 Gastos financieros y gastos asimilados	0	3,0	13	79,0			**13,0**	**193**
A.7 Variación de las provisiones de inversiones financieras	99	597,0	35	212,0			**134,0**	**-71**
A.8 Diferencias negativas de cambio	76	455,0	0	0,0			**76,0**	**0**
A.II RESULTADOS FINANCIEROS POSITIVOS	0	0,0	87	522,0			**87,0**	**1.239**
A.III BENEFICIOS DE LAS ACTIVIDADES ORDINARIAS	1.078	6.479,0	1.664	9.999,0			**2.742,0**	**21.116**
A.9 Vari. de las provisiones de inmov. inmaterial, material y cartera de control	0	0,0	0	0,0			**0,0**	**0**
A.10 Pérdidas procedentes del inmov. inmaterial, material y cartera de control	0	0,0	0	1,0			**0,0**	**1**
A.11 Pérdidas por operaciones con acciones y obligaciones propias	0	0,0	0	0,0			**0,0**	**0**
A.12 Gastos extraordinarios	0	1,0	0	0,0			**0,0**	**0**
A.13 Gastos y pérdidas de otros ejercicios	0	0,0	9	52,0			**9,0**	**0**
A.IV RESULTADOS EXTRAORDINARIOS POSITIVOS	0	0,0	0	0,0			**0,0**	**1**
A.V BENEFICIOS ANTES DE IMPUESTOS	1.078	6.478,0	1.658	9.963,0			**2.736,0**	**21.117**
A.14 Impuesto sobre Sociedades	377	2.266,0	580	3.484,0			**957,0**	**7.444**
A.15 Otros impuestos	0	0,0	0	0,0			**0,0**	**0**
A.VI RESULTADO DEL EJERCICIO (BENEFICIOS)	**701**	**4.212,0**	**1.078**	**6.479,0**			**1.779,0**	**13.673**

HABER

	Gestora fondos Mediterráneo		Gestora Bancaja		Arcalia Inversiones		Total	
	(millones pesetas)	(miles euros)	(millones pesetas)	(miles euros)	(millones pesetas)	(miles euros)	(millones pesetas)	(miles euros)
B) INGRESOS								
B.1 Ingresos de explotación	2.766	16.625,0	4.221	25.371,0	información		**6.987,0**	**52.958**
B.I PÉRDIDAS DE EXPLOTACIÓN	0	0,0	0	0,0	no disponible*		**0,0**	**0**
B.2 Beneficio en inversiones financieras	52	312,0	9	54,0			**61,0**	**785**
B.3 Otros ingresos financieros	111	666,0	126	759,0			**237,0**	**576**
B.II RESULTADOS FINANCIEROS NEGATIVOS	13	77,0	0	0,0			**13,0**	**0**
B.III PÉRDIDAS DE LAS ACTIVIDADES ORDINARIAS	0	0,0	0	0,0			**0,0**	**0**
B.4 Beneficios en enajenación de inmovi. inmaterial, material y cartera de control	0	0,0	0	2,0			**0,0**	**0**
B.5 Beneficios por operaciones con acciones y obligaciones propias	0	0,0	0	0,0			**0,0**	**0**
B.6 Subvenciones de capital transferidas al resultado del ejercicio	0	0,0	0	0,0			**0,0**	**0**
B.7 Ingresos extraordinarios	0	0,0	0	0,0			**0,0**	**0**
B.8 Ingresos y beneficios de otros ejercicios	0	0,0	2	15,0			**2,0**	**2**
B.IV RESULTADOS EXTRAORDINARIOS NEGATIVOS	0	1,0	6	36,0			**6,0**	**0**
B.V PÉRDIDAS ANTES DE IMPUESTOS	0	0,0	0	0,0			**0,0**	**0**
B.VI RESULTADO DEL EJERCICIO (PÉRDIDAS)	**0**	**0,0**	**0**	**0,0**			**0,0**	**0**

(*) La entidad no ha facilitado los datos solicitados

7

Sociedades y Agencias de Valores

ÓRGANOS DE GOBIERNO Y OTROS DATOS RELEVANTES

BALANCES DE SITUACIÓN Y CUENTAS DE PÉRDIDAS Y GANANCIAS

INTERMEDIARIOS FINANCIEROS, AGENCIA DE VALORES Y BOLSA, S.A.

Domicilio Social: Colón, 58-1º
Localidad: Valencia
Teléfono: 96 351 06 25
Provincia: Valencia
Fax: 96 352 70 39
CP: 46004
Código Municipio: 46.15.250

Fecha de Creación: 30 de julio de 1989

Consejo de Administración y Dirección General a 31-12-00

CARGO	PERSONA
PRESIDENTE	D. LUIS FRANCISCO ROUX CAMACHO
CONSEJERO DELEGADO	D. JOSÉ LEACH SIMÓ
SECRETARIO	D. JOSÉ LUIS JIMÉNEZ PORTILLO
VOCAL	D. MARTÍN PÉREZ BELLOD
VOCAL	D. FRANCISCO E. TRULLENQUE SANJUÁN
VOCAL	D. ANTONIO LÓPEZ SELLES

Datos al 31-12-00

Nº de Oficinas	
Comunidad Valenciana:	1
Resto España:	
Total	**1**

Nº de Empleados por Categorías	
Jefes:	2
Titulados:	1
Oficiales Admvos:	4
Auxiliares Admvos:	9
Subalternos:	0
Otros:	0
Total	**16**

GESTIÓN DE ACTIVOS DEL MEDITERRÁNEO, SOCIEDAD DE VALORES, S.A.

Domicilio Social: Arzobispo Loaces, 3
Localidad: Alicante
Teléfono:96 590 60 00
Provincia: Alicante
Fax: 96 590 55 75
CP: 03003
Código Municipio: 03.32.014

Fecha de Creación: 1 de octubre de 1999

Consejo de Administración y Dirección General a 31-12-00

CARGO	PERSONA
PRESIDENTE	D. JOSÉ PINA GALIANA
SECRETARIO	D. TEÓFILO SOGORB POMARES
VOCAL	D. ROBERTO LÓPEZ ABAD
VOCAL	D.ª Mª DOLORES AMORÓS MARCO
VOCAL	D. VICENTE PASTOR BORONAT
VOCAL	D. ALFONSO RODRÍGUEZ RABADÁN
DIRECTOR GENERAL	D. ANTONIO JUAN MEDRANO

Datos al 31-12-00

Nº de Oficinas	
Comunidad	0
Valenciana:	0
Resto España:	0
Total	**0**

Nº de Empleados por Categorías	
Jefes:	5
Titulados:	9
Oficiales Admvos:	0
Auxiliares Admvos:	27
Subalternos:	0
Otros:	0
Total	**41**

Balance Público
(Datos al 31-12-00)

ACTIVO

	Intermediarios Financieros		Gestión de Activos del Mediterráneo		Total	
	(millones pesetas)	(miles euros)	(millones pesetas)	(miles euros)	(millones pesetas)	(miles euros)
1) INMOVILIZADO	34	204	164	986	**198**	**1.190**
1.1 Inmovilizado material	29	174	80	478	**109**	**652**
1.2 Activos inmateriales y ficticios	5	30	85	508	**90**	**538**
2) CARTERA DE ACCIONES PERMANENTE	12	72	114	683	**126**	**755**
2.1 Cartera de acciones permanente	12	72	114	683	**126**	**755**
2.2 Menos provisiones por valoración	0	0	0	0	**0**	**0**
3) INVERSIONES DUDOSAS, MOROSAS O EN LITIGIO	0	0	0	0	**0**	**0**
3.1 Inversiones dudosas, morosas o en litigio	45	270	0	0	**45**	**270**
3.2 Menos provisiones por insolvencias	-45	-270	0	0	**-45**	**-270**
4) CUENTAS DIVERSAS	74	445	8	50	**82**	**495**
4.1 Cuentas de periodificación y compensadoras de pasivos	63	379	6	39	**69**	**418**
4.2 Otras cuentas	11	66	2	11	**13**	**77**
5) CRÉDITO A PARTICULARES	52	313	0	0	**52**	**313**
6) CARTERA DE NEGOCIACIÓN	584	3.510	2.081	12.506	**2.665**	**16.016**
6.1 Acciones y participaciones	0	0	28	169	**28**	**169**
6.2 Otros	584	3.510	2.063	12.401	**2.647**	**15.911**
6.3 Menos provisiones por valoración	0	0	-11	-64	**-11**	**-64**
7) INTERMEDIARIOS FINANCIEROS. INV. DIRECTAS	369	2.218	342	2.055	**711**	**4.273**
8) TESORERÍA	13	78	0	0	**13**	**78**
TOTAL ACTIVO	**1.138**	**6.840**	**2.709**	**16.280**	**3.847**	**23.120**

PASIVO

	Intermediarios Financieros		Gestión de Activos del Mediterráneo		Total	
	(millones pesetas)	(miles euros)	(millones pesetas)	(miles euros)	(millones pesetas)	(miles euros)
1) FONDOS PROPIOS	205	1.232	2.252	13.533	**2.457**	**14.765**
1.1 Capital Social	150	902	1.542	9.270	**1.692**	**10.172**
1.2 Reservas	55	331	709	4.263	**764**	**4.594**
2) RESULTADOS DEL EJERCICIO	228	1.370	192	1.151	**420**	**2.521**
3) FINANCIACIÓN SUBORDINADA	24	144	0	0	**24**	**144**
4) OTROS EMPRÉSTITOS	0	0	0	0	**0**	**0**
5) FINANCIACIÓN DIRECTA DE INTERM. FINANCIEROS	0	0	0	0	**0**	**0**
6) FINANCIACIONES DE LA CLIENTELA	596	3.582	214	1.284	**810**	**4.866**
7) CUENTAS DIVERSAS	85	511	52	312	**137**	**823**
7.1 Fondos especiales	0	0	0	0	**0**	**0**
7.2 Cuentas de periodificación y compensadoras de activos	31	186	2	10	**33**	**196**
7.3 Otras cuentas	54	325	50	302	**104**	**627**
TOTAL PASIVO	**1.138**	**6.840**	**2.709**	**16.280**	**3.847**	**23.120**

CUENTAS DE RIESGO Y PROVISIÓN

	Intermediarios Financieros		Gestión de Activos del Mediterráneo		Total	
	(millones pesetas)	(miles euros)	(millones pesetas)	(miles euros)	(millones pesetas)	(miles euros)
1) AVALES Y GARANTÍAS CONCEDIDAS	266	1.599	16	95	**282**	**1.694**
2) OTRAS CUENTAS DE ORDEN DE RIESGO Y COMPROMISO			253	1.520	**253**	**1.520**
TOTAL CUENTAS DE RIESGO Y COMPROMISO			**269**	**1.615**	**269**	**1.615**

OTRAS CUENTAS DE ORDEN

	Intermediarios Financieros		Gestión de Activos del Mediterráneo		Total	
	(millones pesetas)	(miles euros)	(millones pesetas)	(miles euros)	(millones pesetas)	(miles euros)
1) DEPÓSITOS DE TÍTULOS	15.213	91.432	0	0	**15.213**	**91.432**
2) CARTERAS GESTIONADAS	2	12	842	5.060	**844**	**5.072**
3) PLUSVALÍAS DE CARTERA NO MATERIALIZADAS			5	31	**5**	**31**
4) OTRAS CUENTAS DE ORDEN	9.405	56.525	9.943	59.760	**19.348**	**116.285**
TOTAL OTRAS CUENTAS DE ORDEN	**24.620**	**147.969**	**10.790**	**64.851**	**35.410**	**212.820**

Cuenta de Pérdidas y Ganancias
(Datos del ejercicio 2000)

DEBE

	Intermediarios Financieros		Gestión de Activos del Mediterráneo		Total	
	(millones pesetas)	(miles euros)	(millones pesetas)	(miles euros)	(millones pesetas)	(miles euros)
1) INTERESES PASIVOS	10	60	6	39	**16**	**99**
2) PÉRDIDAS EN CARTERA DE NEGOCIACIÓN Y PRODUCTOS DERIVADOS	9	54	122	731	**131**	**785**
2.1 Por ventas y amortizaciones	9	54	58	347	**67**	**401**
2.2 Otras	4	24	64	384	**68**	**408**
3) CORRETAJES Y COMISIONES SATISFECHOS	232	1.394	4	22	**236**	**1.416**
4) GASTOS DE EXPLOTACIÓN	160	962	312	1877	**472**	**2.839**
4.1 De personal	92	553	188	1132	**280**	**1.685**
4.2 Generales, contribuciones e impuestos y amortizaciones del inmovilizado	68	409	124	745	**192**	**1.154**
5) OTRAS DOTACIONES	20	120	0	0	**20**	**120**
6) OTRAS PÉRDIDAS	1	6	2	13	**3**	**19**
7) IMPUESTO SOBRE BENEFICIOS	123	739	66	395	**189**	**1.134**
8) SALDO ACREEDOR O BENEFICIO NETO	228	1.370	192	1151	**420**	**2.521**
TOTAL DEBE	**783**	**4.705**	**703**	**4.228**	**1.486**	**8.933**

HABER

	Intermediarios Financieros		Gestión de Activos del Mediterráneo		Total	
	(millones pesetas)	(miles euros)	(millones pesetas)	(miles euros)	(millones pesetas)	(miles euros)
1) INTERESES Y DIVIDENDOS DE INVERSIONES	37	222	73	438	**110**	**660**
2) BENEFICIOS EN CARTERA DE NEGOCIACIÓN Y PRODUCTOS DERIVADOS	18	108	118	708	**136**	**816**
2.1 Por ventas y amortizaciones	18	108	62	374	**80**	**482**
2.2 Recuperación y aplicación de provisiones	0	0	19	114	**19**	**114**
2.3 En operaciones de futuros financieros		37	220	37	**220**	
3) COMISIONES PERCIBIDAS	727	4.369	442	2656	**1.169**	**7.025**
3.1 Tramitación y ejecución de órdenes	601	3.612	354	2128	**955**	**5.740**
3.2 Aseguramiento y colocación de emisiones	23	138	50	299	**73**	**437**
3.3 Gestión de carteras	0	0	6	35	**6**	**35**
3.4 Otras	103	619	32	194	**135**	**813**
4) OTRAS GANANCIAS	1	6	71	426	**72**	**432**
5) SALDO DEUDOR O QUEBRANTO NETO	0	0	0	0	**0**	**0**
TOTAL HABER	**783**	**4.705**	**703**	**4.228**	**1.486**	**8.933**

8

Relación de Personas que figuran en los Órganos de Gobierno de las Entidades Financieras

Apellidos	Nombre	Entidad	Cargo
A			
ACÍN FUERTES	MARÍA DEL PILAR	BANCAJA	VOCAL
ADAM CABRERA	EMILIO	CR ALGEMESÍ	VOCAL
ADAM CASTELL	VICENTE	CR ALGEMESÍ	VOCAL
ADRIÁN VALERO	LUIS	CR VILLAR	VOCAL
AGOST RIBES	MIGUEL	CR S. ISIDRO CASTELLÓN	SECRETARIO
AGUADO CARBONELL	SALVADOR	CR VALENCIA	VICEPRESIDENTE
AGUILAR ALAGARDA	IRENE	CR NULES	VOCAL
AGUILAR ESTEVE	JOSÉ MARIANO	CR VALENCIA	VOCAL
AGUILELLA CHIVA	JOAQUÍN	CR CREDICOOP	SECRETARIO
AGUILELLA CHIVA	JOAQUÍN VICENTE	CR ONDA	PRESIDENTE
AGUILELLA OSUNA	JOSÉ	CR ONDA	VOCAL
AICART ANDREU	RAMÓN	CR ALCORA	VOCAL
ALARIO MIFSUD	ARTURO	VALENCIA FOMENTO EMP	VOCAL
ALARIO MIFSUD	ARTURO	GEBASA	VOCAL
ALBERO ALCARAZ	JOSÉ	CR CASINOS	PRESIDENTE
ALBEROLA PALLÁS	VICENTE	CAH CARLET	SECRETARIO
ALBIACH GARCÍA	FRANCISCO	CR BETXÍ	DIRECTOR GENERAL
ALBIOL GOTERRIS	JOSÉ MANUEL	CR S. ISIDRO CASTELLÓN	DIRECTOR GENERAL
ALBIOL VIDAL	FRANCISCO JAVIER	CR VINARÒS	VOCAL
ALCALÁ DE VARGAS MACHUCA	ANTONIO CARMELO	CAM	PRESIDENTE (COMISIÓN CONTROL)
ALCOVER GIMENO	VICENTE	CR TURÍS	PRESIDENTE
ALLEPUZ MARZÁ	XAVIER	CR VILAFAMÉS	PRESIDENTE
ALMAGRO PALACIOS	RAFAEL	CR ORIHUELA	VOCAL
ALMELA ORENGA	VICENTE	CR S. ISIDRO VALL UXÓ	VOCAL
ALMUDÉVER SANCHÍS	FRANCISCO	CR ALBAL	VOCAL
ALÓS AGUILELLA	SALVADOR	CR ONDA	VOCAL
ALÓS CORTÉS	JAVIER	CR ALMASSORA	PRESIDENTE
ALTAVA VIDAL	JOSÉ TOMÁS	CR S. ISIDRO CASTELLÓN	VOCAL
ALVADO JUNQUERA	BÁRBARA	CC ALTEA	VOCAL
ÁLVAREZ MARTÍN	ÁNGEL ABILIO	BANCAJA	VOCAL
AMAT PASCUAL	SALVADOR	CR L'ALCÚDIA	VOCAL
AMAT PÉREZ	PEDRO	CR PETREL	VOCAL
AMBOU SORIANO	VICENTE	CR S. ISIDRO VALL UXÓ	PRESIDENTE
AMORÓS MARCO	Mª DOLORES	GESTIÓN DE ACTIVOS DEL M.	VOCAL
ANDRÉS MORELLÁ	JUAN E.	CR ALMASSORA	VOCAL
ANDRÉS SÁNCHEZ	JUAN CARLOS	CR CHESTE	VOCAL
ANDREU ANDRÉS	FRANCISCO	CR TORRENT	VOCAL
ANDREU NAVARRO	NICOLÁS	CR TORRENT	VOCAL
ANICETO LACASA	SANTIAGO	CAH ONTINYENT	PRESIDENTE (COMISIÓN CONTROL)
ANTÓN ALCAIDE	MIGUEL BENJAMÍN	CR VILLAR	VOCAL
AÑÓ BARBERÁ	JOSEFA CARMEN	CAH CARLET	VOCAL (COMISIÓN CONTROL)
AÑÓ HERVAS	SALVADOR	CR ALGINET	TESORERO
AÑÓ MONTALVÁ	JOAQUÍN H.	CR VALENCIA	SECRETARIO
AÑÓN CALABUIG	VICENTE R.	B VALENCIA	SECRETARIO NO CONSEJERO
AÑÓN CALABUIG	VICENTE RAMÓN	INVERSIONES VALENCIA	SECRETARIO
APARICI MELCHOR	ANTONIO	CR S. ISIDRO VALL UXÓ	VOCAL
APARICIO BELENGUER	JESÚS	CR VILLAR	VOCAL
APARICIO CIVERA	MIGUEL	CR CASINOS	VOCAL
ARCÓN MONTES	VICENTE FRANCISCO	CR VILLAR	SECRETARIO
ARNANDIS LLÁCER	FERNANDO	CR L'ALCÚDIA	VOCAL
ARNANDIS NÚÑEZ	CIRILO	CR L'ALCÚDIA	PRESIDENTE
ARNAU GARCÍA	FRANCISCO	CR S. VTE. VALL UXÓ	VOCAL
ASENCIO MARÍ	FRANCISCO JAVIER	CR ALBAL	DIRECTOR GENERAL
ASENSI LLORCA	JAIME	CC CALLOSA	VOCAL
AVELLANEDA CUELLAR	VICENTE	CR ALGINET	VOCAL
ÁVILA PARDO	CONSTANTINO	CR VAL. CASTELLANA	VICEPRESIDENTE
AVILÉS OLMOS	JUAN RAMÓN	CAM	VOCAL (COMISIÓN CONTROL)
AYZA ESBRÍ	BARTOLOMÉ	CR VINARÒS	VOCAL
AZNAR TENA	CELESTINO	B VALENCIA	VOCAL
AZUARA PALOMO	EDUARDO JULIÁN	CR VILAFAMÉS	DIRECTOR GENERAL
AZZATI TEJEDOR	EMILIO	CR TORRENT	DIRECTOR GENERAL
B			
BABILONI VALLET	JAIME	BANCAJA	VOCAL (COMISIÓN CONTROL)
BADENES CABALLER	JOSÉ VICENTE	CR VILLAVIEJA	SECRETARIO
BADENES CASINO	SEBASTIÁN	CR CREDICOOP	VOCAL
BADENES CASINO	SEBASTIÁN	CR VILLAVIEJA	PRESIDENTE
BADENES FRANCH	CRISTÓBAL	SGR C. VALENCIANA	VOCAL
BAIXADER AGUSTÍ	ERNESTO	CR CATÓLICO AGRARIA	VOCAL
BALAGUER ESCRIG	CONRADO	CR CREDICOOP	DIRECTOR GENERAL
BALAGUER FORTEA	JOSÉ ANTONIO	CR CHESTE	PRESIDENTE
BALAGUER TORRES	JUAN	CR BETXÍ	TESORERO

Apellidos	Nombre	Entidad	Cargo
BALDAYO MONFORT	RICARDO	CR VILAFAMÉS	VOCAL
BARBA JUAN	RAFAEL	C. POPULAR	SECRETARIO
BARBERÁ SABATER	JOSÉ	CR VALENCIA	VOCAL
BARBERO VALCÁRCEL	PEDRO JOSÉ	CR PETREL	VOCAL
BARELLES FORNER	DOMINGO	CR ALMENARA	VOCAL
BARREDA MIRALLES	VICENTE	CR COVES VINROMÀ	TESORERO
BASABE PUNTOX	MIREN JOSUNE	PROMOBANC	CONSEJERO
BASCUÑANA GALIANA	EMILIO	CR ORIHUELA	VOCAL
BASCUÑANA SÁNCHEZ	NICANOR	CR ORIHUELA	PRESIDENTE
BATALLA SEBASTIÁ	VICENTE	CR CATÓLICO AGRARIA	SECRETARIO
BAU APARICIO	ALFONSO	BANCAJA	VOCAL
BELENGUER MALLASÉN	JOSÉ	CR VILAFAMÉS	VOCAL
BELTRÁN RICO	JOSÉ MARÍA	CR PETREL	VOCAL
BELTRÁN SERRA	V. ROGELIO	CR ALMASSORA	VOCAL
BENEYTO CABANES	RAFAEL	SGR C. VALENCIANA	VOCAL
BENITO NÚÑEZ	ANICETO	CAM	VOCAL
BENLLOCH LUCAS	TOMÁS	CR NULES	VOCAL
BERISTAIN LÓPEZ	VICTOR	INVERSIONES VALENCIA	PRESIDENTE
BERNABEU PICO	CARLOS	SGR C. VALENCIANA	VOCAL
BLASCO PASCUAL	JOSÉ	CR S. ISIDRO CASTELLÓN	VOCAL
BLASCO ROIG	ENRIQUE	CR ALGINET	VOCAL
BLASCO ROIG	JAIME	CC CALLOSA	PRESIDENTE
BOIX FIBLA	JOSÉ LUIS	SGR C. VALENCIANA	VOCAL
BOIX HERVÁS	VICENTE	CR L'ALCÚDIA	VOCAL
BOIX PONS	VICENTE	CR ALMASSORA	VOCAL
BOLDÓ DÍAZ	ANDRÉS	CAM	VOCAL
BOLUDA VILLALONGA	Mª DOLORES	B VALENCIA	VOCAL
BONET AGUILAR	ERNESTO	BANCAJA	VICEPRESIDENTE 2ª
BONO GUARDIOLA	ROMÁN	CAM	VOCAL
BORJA ZARAGOZÍ	MARTÍN	CC ALTEA	TESORERO
BORRÁS ESCARTÍ	JOSÉ	CR ALGEMESÍ	VOCAL
BORT CARDA	JOSÉ	CR ALQUERÍAS	SECRETARIO
BOSCH BOSCH	JOSÉ	CR ALGINET	DIRECTOR GENERAL
BOSCH PERIS	VICENTE JOSÉ	CR ALGINET	VOCAL
BRAVO LIFANTE	MANUEL	CR ALICANTE	TESORERO
BRISACH SEGARRA	JOSÉ	CR ALMASSORA	VOCAL
BRUNO RIBELLES	JOAQUÍN	CR NULES	VICEPRESIDENTE
BUENO DELTORO	VICTOR J.	CR CASINOS	VOCAL
BUENO ESQUER	ANÍBAL	CR ORIHUELA	VOCAL
C			
CABALLERO PUIG	FRANCISCO	CR L'ALCÚDIA	VICEPRESIDENTE
CABANELL MARTÍNEZ	JOSÉ	CR VILLAVIEJA	VOCAL
CABRERA CHABRERA	VICENTE	CR ALMASSORA	VOCAL
CALATAYUD VALERO	JOSÉ	CAH CARLET	VICESECRETARIO
CALPE GUMBAU	IGNACIO	CR BETXÍ	VOCAL
CALVO SANCHÍS	JOSE LUIS	CC CALLOSA	VOCAL
CAMARASA CARRASCO	JUAN S.	CR ALGEMESÍ	TESORERO
CAMARASA POUS	SALVADOR	CR ALGEMESÍ	DIRECTOR GENERAL
CAMPILLO JIMÉNEZ	PEDRO	CAM	VOCAL
CAMPOS SANTACATALINA	JOSÉ FRANCO	CAH ONTINYENT	VICESECRETARIO
CANDELA DURÁ	FRANCISCO	SGR C. VALENCIANA	VOCAL
CANOS GARCÍA	SALVADOR	CR S. ISIDRO VALL UXÓ	VOCAL
CANÓS MIRALLES	VICENTE	CR CREDICOOP	VOCAL
CANÓS MIRALLES	VICENTE	CR NULES	PRESIDENTE
CANTAVELLA VICENT	JOSÉ	CR CREDICOOP	PRESIDENTE
CANTAVELLA VICENT	JOSÉ	CR CATÓLICO AGRARIA	PRESIDENTE
CAPELLA CARDA	MARÍA ÁNGELES	CR ALQUERÍAS	VOCAL
CARBONELL MARTÍNEZ	ROQUE	CR ALMENARA	VOCAL
CARBONELL TATAY	ANTONIO	CAH ONTINYENT	VICEPRESIDENTE 1º
CÁRCEL NAVARRO	ÁNGEL	CR VAL. CASTELLANA	VOCAL
CARRASCO BELMONTE	JUAN ANTONIO	CR ALICANTE	PRESIDENTE
CARRASCO MONTIEL	JUAN RAFAEL	CC CALLOSA	VICEPRESIDENTE
CARREY PAEZ	ALVARO E.	C. POPULAR	VOCAL
CASANOVA MARMAÑA	SEBASTIÁN	CR VINARÒS	DIRECTOR GENERAL
CASAUS DUALDE	LUIS PEDRO	CR NULES	VOCAL
CASTELL ALONSO	VICENTE	CR S. ISIDRO CASTELLÓN	VOCAL
CASTELL ARASA	FRANCISCO	CR VINARÒS	VOCAL
CATALÁ SORO	ENRIQUE	CR CATÓLICO AGRARIA	VOCAL
CEBRIÁN OLMOS	JUAN	GEBASA	DIRECTOR GENERAL
CELDA BOSCH	JAVIER	CR ALGINET	VOCAL
CERDÁ FERRER	JAIME AGUSTÍN	CR BENICARLÓ	DIRECTOR GENERAL
CERDÁ FOIX	JAIME	CR BENICARLÓ	VOCAL

Apellidos	Nombre	Entidad	Cargo
CERDÁ GARRIDO	RAMÓN	BANCAJA	VOCAL
CERVERA DOVAL	VICENTE	CR S. ISIDRO VALL UXÓ	DIRECTOR GENERAL
CERVERA ZANÓN	JAIME	CR TURÍS	VOCAL
CERVERÓN CERVERÓN	ANDRÉS	CR CASINOS	VOCAL
CERVERÓN GALVEZ	SALVADOR	CR CASINOS	VOCAL
CHAVERO SERRA	RAMÓN	CR CHILCHES	VOCAL
CHECA MARTÍNEZ	JUAN ANTONIO	CR TORRENT	VOCAL
CHIVA MOMPÓ	JOSÉ LUIS	CR ALCORA	VOCAL
CHIVA PALLARÉS	MIGUEL ÁNGEL	CR ALCORA	VOCAL
CHOVER VALLÉS	ENRIQUE	CR L'ALCÚDIA	VOCAL
CLARAMONTE BORILLO	MANUEL	CR ALMASSORA	SECRETARIO
CLARAMUNT TORMOS	SALVADOR	CR ALBALAT	VOCAL
CLAVER CARRIÓ	JOSÉ ANTONIO	CR VALENCIA	VOCAL
COCA CASTAÑO	PEDRO	SGR C. VALENCIANA	VOCAL
COMECHE CIVERA	JOSÉ C.	CR CASINOS	SECRETARIO
COMPANY LLUCH	JOSÉ MARÍA	C. POPULAR	VOCAL
CORPUS MOLL	ROGELIO	CR PETREL	VOCAL
CORTÉS ASENCIO	JOSÉ MIGUEL	CC ALTEA	SECRETARIO
CORTÉS CALVO	VICENTE	CR ALCORA	VOCAL
CORTÉS FUERTES	ROGELIO	CR CHESTE	DIRECTOR GENERAL
CORTÉS LACAL	JOSÉ	CAH CARLET	PRESIDENTE
CUBEDO GIL	PASCUAL	CR ALQUERÍAS	VOCAL
CUBEDO SÁNCHEZ	VICENTE	CR NULES	VOCAL
CUBERTORER TELLOLS	ENRIQUE	CR ALMASSORA	VOCAL
CUCALA PUIG	AUGUSTO	CR S. ISIDRO CASTELLÓN	VICESECRETARIO
CUENCA ORDÓÑEZ	ELOY	CR TORRENT	SECRETARIO
D			
DALMAU TARAZONA	MIGUEL	CR TORRENT	TESORERO
DAMIÁ GUIMERÁ	JAIME	CR S. ISIDRO CASTELLÓN	VOCAL
DE MIGUEL AYNAT	JULIO	B VALENCIA	PRESIDENTE
DE MIGUEL AYNAT	JULIO	BANCAJA	PRESIDENTE
DEVESA MUÑOZ	FRANCISCO JOSÉ	CC ALTEA	VOCAL
DÍAZ SÁENZ	JOSÉ RAMÓN	BANCAJA	VOCAL (COMISIÓN CONTROL)
DOMINGO JARQUE	PASCUAL	CR ALQUERÍAS	VOCAL
DOMINGO RODILLA	PEDRO	CR CASINOS	VOCAL
DOÑATE FRANCH	EMILIO	CR BETXÍ	VOCAL
E			
EMO SERRANO	JOAQUÍN	CR NULES	VOCAL
ESBRÍ ROIG	MANUEL	CR ALMENARA	VOCAL
ESCARTÍ CARBONELL	JOSÉ	CR ALGEMESÍ	VOCAL
ESCORIHUELA VALERO	LUIS	CR VILAFAMÉS	VOCAL
ESCRICH DOLZ	JOSÉ L	CR CASINOS	VOCAL
ESCRIG ADSUARA	JUAN SEBASTIÁN	CR VILLAVIEJA	VOCAL
ESPARZA ORTÍZ	TRISTÁN	CAH CARLET	VOCAL
ESPÍ CARBONELL	MIGUEL	CAH ONTINYENT	VOCAL (COMISIÓN CONTROL)
ESTEBAN MARCOS	LUIS	CAM	VOCAL
ESTELLER MIQUEL	JUAN	CR BENICARLÓ	VOCAL
ESTELLÉS DIANA	FULGENCIO	CR TURÍS	VOCAL
ESTEVE FENOLLOSA	MANUEL	CR S. ISIDRO VALL UXÓ	TESORERO
ESTEVE MARAVILLA	JUAN	CR ALGEMESÍ	VOCAL
ESTEVE RIPOLL	VICENTE	CR ALGEMESÍ	PRESIDENTE
ESTEVE SALES	SERGIO	CR COVES VINROMÀ	VOCAL
F			
FABREGAT ANTOLÍ	FRANCISCO JAVIER	BANCAJA	PRESIDENTE (COMISIÓN CONTROL)
FANDOS GOZALBO	BLAS	CR BURRIANA	VOCAL
FARELL IBÁÑEZ	JAIME	SGR C. VALENCIANA	VOCAL
FAUBELL GOZALBO	RICARDO	CR S. VTE. VALL UXÓ	VOCAL
FELICI CASTELL	VICENTE	CR ALGEMESÍ	SECRETARIO
FELIP BRUNO	JOAQUÍN	CR NULES	TESORERO
FEMENÍA MARTÍNEZ	FEDERICO	CAH CARLET	VOCAL
FENOLLOSA MAZÓN	ISABEL	CR S. ISIDRO VALL UXÓ	VICEPRESIDENTA
FENOLLOSA RAMOS	VICENTE	SGR C. VALENCIANA	VOCAL
FERNÁNDEZ VILLEGAS	SANTOS	CR VALENCIA	VOCAL
FERRAGUD BORRÁS	VICENTE	CR ALGEMESÍ	VOCAL
FERRÁNDEZ SALA	TRINITARIO	CR ORIHUELA	VICEPRESIDENTE
FERRANDIS ROSELLÓ	VICENT	C. POPULAR	VOCAL
FERRANDO GINER	RAFAEL	SGR C. VALENCIANA	VOCAL
FERRANDO RIBES	VICENTE JUAN	CC CALLOSA	TESORERO
FERRER ADELANTADO	FRANCISCO	CR ALMENARA	SECRETARIO

Apellidos	Nombre	Entidad	Cargo
FERRER BAYARRI	AMADEO	C. POPULAR	VOCAL
FERRER BELTRÁN	MANUEL	C. POPULAR	PRESIDENTE
FERRER FECED	CÁNDIDO ANTONIO	CR BURRIANA	VOCAL
FERRER PERALES	EDUARDO	CR VALENCIA	VOCAL
FERRER ROS DE URSINOS	IGNACIO	CR S. ISIDRO CASTELLÓN	PRESIDENTE
FERRERO RUBIO	RAFAEL	CAH ONTINYENT	VOCAL
FERRERONS DELHOM	JOSÉ	CR ALBAL	VOCAL
FERRI ÚBEDA	LUIS	C. POPULAR	VICEPRESIDENTE
FERRÍS OLTRA	JUAN	CR ALGEMESÍ	VOCAL
FIGUEROLA APARISI	FRANCISCO	CR ALICANTE	VOCAL
FLICH GAVARA	JOSÉ VICENTE	CR NULES	VOCAL
FONOLLOSA GAVALDÁ	JOAQUÍN	CR VINARÒS	TESORERO
FONT TRAVER	VALENTÍN	CR S. ISIDRO VALL UXÓ	VOCAL
FORÉS GUADALUPE	JOAN ANTONI	CR BENICARLÓ	VOCAL
FORNER FERRER	JOSÉ VICENTE	CR ALMENARA	PRESIDENTE
FORNER GARCÉS	JOAQUÍN	CR ALMENARA	VOCAL
FORNER VALLÉS	IGNACIO	CR S. VTE. VALL UXÓ	TESORERO
FORNÉS ARTIGUES	JUAN JOSÉ	CR ALICANTE	DIRECTOR GENERAL
FRANCH FRANCH	IGNACIO	CR BETXÍ	VOCAL
FRANCH GUMBAU	ROBERTO	CR BETXÍ	VOCAL
FRANCH MENEU	VICENTE	CR BETXÍ	VOCAL
FRNCH BALAGUER	BENJAMÍN	CR BETXÍ	VOCAL
G			
GALÁN MUÑOZ	RICARDO	CR ALBAL	VOCAL
GALIANA MACIA	ANTONIO	SGR C. VALENCIANA	VOCAL
GALIANA ROIG	ALEJANDRO LUIS	CC CALLOSA	SECRETARIO
GALINDO DE CASANOVA	MANUEL	B VALENCIA	VOCAL
GÁLVEZ ALEGRE	JOAQUÍN	CR VILLAR	VOCAL
GARCÉS GUILLAMON	JAIME	CR ALCORA	VOCAL
GARCÍA ÁLVAREZ-COQUE	JOSÉ MARÍA	BANCAJA	VOCAL (COMISIÓN CONTROL)
GARCÍA BERNAT	PATRICIO	CR S. VTE. VALL UXÓ	SECRETARIO
GARCÍA BOLUFER	ANTONIO	BANCAJA	VOCAL (COMISIÓN CONTROL)
GARCÍA BORRÁS	ALFREDO	CR CATÓLICO AGRARIA	VICEPRESIDENTE
GARCÍA BOSCÁ	INMACULADA	CAH ONTINYENT	VICEPRESIDENTA 2ª
GARCÍA CAMPELLO	FERNANDO	CC ELCHE	VOCAL
GARCÍA CHECA	JOSÉ FERNANDO	B VALENCIA	VOCAL
GARCÍA CHECA	JOSÉ FERNANDO	BANCAJA	DIRECTOR GENERAL
GARCÍA DALMAU	VICENTE	CR ALGINET	PRESIDENTE
GARCÍA ESPINOSA	JOSÉ	SGR C. VALENCIANA	VOCAL
GARCÍA FUENTES	HIPÓLITO	CR ORIHUELA	TESORERO
GARCÍA GARCÍA	ALBERTO	CR CHESTE	VOCAL
GARCÍA GARCÍA	FEDERICO	CR ORIHUELA	VOCAL
GARCÍA HERVÁS	SALVADOR	CAH CARLET	VOCAL (COMISIÓN CONTROL)
GARCÍA IBÁÑEZ	SANTIAGO	CR VINARÒS	VOCAL
GARCÍA LÓPEZ	JOSÉ ANTONIO	CC ALTEA	DIRECTOR GENERAL
GARCÍA MORENO	JOSÉ ANTONIO	BANCAJA	VOCAL (COMISIÓN CONTROL)
GARCÍA MUÑOZ	JUAN	PROMOBANC	CONSEJERO- SECRETARIO
GARCÍA ORTÍ	VICENTE	CR TORRENT	VICEPRESIDENTE
GARCÍA POMARES	FERNANDO	CC ELCHE	DIRECTOR GENERAL
GARCÍA PUCHOL	JUAN MANUEL	SGR C. VALENCIANA	DIRECTOR GENERAL
GARCÍA QUIJADA	JOSÉ MARÍA	SGR C. VALENCIANA	VOCAL
GARCÍA SÁNCHEZ	CARLOS	CR VAL. CASTELLANA	VOCAL
GARCÍA SANIA	ÁUREA	BANCAJA	VOCAL
GARCÍA TÍO	RAMIRO	SGR C. VALENCIANA	VOCAL
GARCÍA VALERIO	DOMINGO	PROMOBANC	PRESIDENTE
GARRIDO MOYA	JOSÉ	CR L'ALCÚDIA	DIRECTOR GENERAL
GARRIGA ÁVILA	F. JOAQUÍN	CR BENICARLÓ	VOCAL
GARZÓN PALAU	JOSÉ VIRGINIO	CR VALENCIA	VOCAL
GAYA DIAGO	MARÍA JOSÉ	CR BURRIANA	VOCAL
GAYA OBRERO	MANUEL	CR ONDA	VICEPRESIDENTE
GIL ASCÓN	MARIANO	CR ALCORA	VOCAL
GIL GONZÁLEZ	MANUEL VICENTE	CR CHILCHES	SECRETARIO
GIL-TERRÓN PUCHADES	ANTONIO	CAM	VICEPRESIDENTE 2º
GIMENO ARRANDO	JUAN BAUTISTA	CR ONDA	VOCAL
GIMENO CAVANILLES	JUAN JOSÉ	CR BURRIANA	VOCAL
GIMENO TAMARIT	AMPARO	CR ALBALAT	VOCAL
GIMENO VILA	JOAQUÍN	CR ALBAL	SECRETARIO
GIRBÉS BARBERÁ	VICENTE	CR ALGEMESÍ	VOCAL
GIRONA MANZANET	MIGUEL	CR CATÓLICO AGRARIA	VOCAL
GIRONA NOGUERA	JUAN ANTONIO	B VALENCIA	VOCAL
GIRONA NOGUERA	Mª IRENE	B VALENCIA	VOCAL
GISBERT ALBUIXECH	RAFAEL	CAH ONTINYENT	VOCAL

Apellidos	Nombre	Entidad	Cargo
GISBERT GARCÍA	JUAN ANTONIO	CAM	DIRECTOR GENERAL
GISBERT MONZÓ	VICENTE JESÚS	CAH CARLET	VOCAL
GODOY ALCARAZ	JOSÉ	CR ORIHUELA	DIRECTOR GENERAL
GÓMEZ HERNÁNDEZ	ANTONIO	CAH CARLET	VOCAL
GÓMEZ-LECHÓN MORAGUES	FEDERICO	SGR C. VALENCIANA	VICEPRESIDENTE
GOMIS CARREGUI	FERNANDO	CR CHILCHES	VOCAL
GOMIS DANIEL	NEMESIO	CR CHILCHES	VOCAL
GOMIS PALMER	ANSELMO	CR ALBAL	VICEPRESIDENTE
GONZÁLEZ BAEZA	JOSÉ	GESTORA F. MEDITERRÁNEO	PRESIDENTE
GONZÁLEZ CÁRCEL	ILDEFONSO	CR VAL. CASTELLANA	SECRETARIO
GONZÁLEZ MARCO	VICENTE RAFAEL	CR S. VTE. VALL UXÓ	VOCAL
GOSÁLBEZ MARTÍNEZ	FRANCISCO	GESTORA F. MEDITERRÁNEO	VICEPRESIDENTE Y DIRECTOR GENERAL
GOTERRIS CARREGUI	JOSÉ	CR CATÓLICO AGRARIA	VOCAL
GRACIA RODRÍGUEZ	JOSÉ	CAH CARLET	VOCAL (COMISIÓN CONTROL)
GRAU JORNET	FRANCISCO	CAM	SECRETARIO
GREGORI DEVESA	PEDRO	CC ALTEA	VICEPRESIDENTE
GUASP GUASP	ARTURO	C. POPULAR	VOCAL
GUERRICABEITIA IGÁRTUA	JOSÉ FÉLIX	PROMOBANC	CONSEJERO
GUILLAMÓN ÁLVAREZ	FRANCISCO JAVIER	CAM	VICEPRESIDENTE 1º
GUINOT SANZ	JOSÉ ANTONIO	CR ALMENARA	VICEPRESIDENTE
H			
HERNÁNDEZ ALMUDEVER	FRANCISCO	CR VALENCIA	VOCAL
HERNÁNDEZ RODRÍGUEZ	PEDRO	CAM	VOCAL
HERRERA CHABRERA	JAIME	CR BURRIANA	VICEPRESIDENTE
HERRERO CAROT	JUAN ALFONSO	CR CREDICOOP	VOCAL
HERRERO CELADES	FLORENCIO	CR BENICARLÓ	VOCAL
HERRERO TALAMANTES	CECILIO F.	CR S. VTE. VALL UXÓ	VOCAL
HERVÁS ROSELLÓ	ÁNGELES D.	CAH CARLET	VOCAL
HIDALGO IRLES	CAYETANO	CR ALICANTE	VOCAL
HIGÓN LOZANO	MIGUEL	CR TURÍS	VOCAL
I			
IBÁÑEZ ANDRÉS	VICENTE	CR CHESTE	VOCAL
IBÁÑEZ GARCÍA	JOSÉ	CR TURÍS	VOCAL
IBÁÑEZ MELIÁ	FERNANDO	CR BENICARLÓ	VOCAL
IMBERNÓN MARTÍNEZ	LUIS	CAM	VOCAL
ISACH RIZO	MARÍA LORENZA	CR CHILCHES	VOCAL
IZQUIERDO GÓMEZ	AURELIO	VALENCIA FOMENTO EMP	VOCAL
J			
JUAN ABARGUES	VIRGILIO	CR VILAFAMÉS	VOCAL
JUAN MEDRANO	ANTONIO	GESTIÓN DE ACTIVOS DEL M.	DIRECTOR GENERAL
JUARES ARGENTE	LUIS	CR VALENCIA	PRESIDENTE
JULIÁ MASIÁ	MANUEL	CR ALMENARA	VOCAL
JULIÁN PONS	JOSÉ	CR CATÓLICO AGRARIA	VOCAL
L			
LAFUENTE SÁNCHEZ	RAÚL	CR ALICANTE	SECRETARIO
LAMONCHA PÉREZ	JOAQUÍN	CR VILLAR	VOCAL
LAPUERTA SERRA	VICENTE	CR CHILCHES	VICEPRESIDENTE
LAVIÓS PLA	JAIME	CC ALTEA	VOCAL
LINDE PANIAGUA	VALERIA	SGR C. VALENCIANA	VOCAL
LLADRÓ DOLZ	JUAN	B VALENCIA	VICEPRESIDENTE
LLIN FRANCÉS	RAFAEL ANTONIO	CAH ONTINYENT	VOCAL
LLINARES SELLÉS	ANTONIO	CC ALTEA	VOCAL
LLOP GRIFO	AGUSTÍ	CR ALMENARA	DIRECTOR GENERAL
LLOP RIUS	JOSÉ ANTONIO	CR BETXÍ	VOCAL
LLUCH BROSETA	ENRIQUE	CR VALENCIA	VOCAL
LLUCH GINER	ÁNGEL	CR BENICARLÓ	VICEPRESIDENTE
LLUCH MESEGUER	MANUEL	CR VINARÒS	VOCAL
LÓPEZ ABAD	ROBERTO	GESTIÓN DE ACTIVOS DEL M.	VOCAL
LÓPEZ BALAGUER	SALVADOR AGUSTÍN	CR VILLAR	DIRECTOR GENERAL
LÓPEZ GARCÍA	VICENTE ALBERTO	CR VILLAR	PRESIDENTE
LÓPEZ GONZÁLEZ	SALVADOR	CR TURÍS	VICEPRESIDENTE
LÓPEZ JUSTE	URBANO JOSÉ	CR BURRIANA	VOCAL
LÓPEZ LLORENS	JESÚS	SGR C. VALENCIANA	VOCAL
LÓPEZ SANCHO	MARIANO	CAH ONTINYENT	VICEPRESIDENTE (COMISIÓN CONTROL)
LÓPEZ TORTAJADA	JOSÉ JOAQUÍN	CR VILLAR	VOCAL
LOZANO ROIG	VICENTE CLAUDIO	CR ALGINET	VOCAL

Apellidos	Nombre	Entidad	Cargo
LUCAS ROMANÍ	ENRIQUE	BANCAJA	VOCAL
LUJAN CAÑABATE	LUIS	CR VAL. CASTELLANA	VOCAL
M			
MACHI MARTÍNEZ	MIGUEL	CAH CARLET	VICEPRESIDENTE 1º
MADRAMANY BORONAT	JOSÉ	CR L'ALCÚDIA	TESORERO
MAESTRE MAESTRE	JOSÉ MARÍA	CR PETREL	VOCAL
MAGRANER DUART	ANTONIO ENRIQUE	CAM	VOCAL
MALLOL AGUT	JORGE	CR ALMASSORA	DIRECTOR GENERAL
MALLOL CASTÁN	JOAQUÍN JORGE	CR ALCORA	VOCAL
MANRIQUE LLÁCER	JOSÉ FRANCISCO	CR ALMASSORA	VOCAL
MANUEL ARRANDO	MIGUEL	CR ONDA	SECRETARIO
MANZANET DELÁS	ENRIQUE	CR CATÓLICO AGRARIA	VOCAL
MANZANO SANZ	JOAQUÍN	CR CHILCHES	DIRECTOR GENERAL
MÁÑEZ NADAL	JOSÉ	CR CHESTE	VOCAL
MAÑÓ AÑÓ	JULIO	CR ALGINET	VICEPRESIDENTE
MARABELLA CARRASCO	RAFAEL	CR TURÍS	VOCAL
MARCO ARNAL	JOSÉ	CR ALQUERÍAS	PRESIDENTE
MARCO ARNAL	JOSÉ	CR CREDICOOP	VOCAL
MARCO GUAL	MARÍA AMPARO	CR S. ISIDRO CASTELLÓN	VOCAL
MARÍN JOVER	FERNANDO MANUEL	CR S. ISIDRO VALL UXÓ	VOCAL
MARÍN PIÑANA	JUAN MANUEL	CR BENICARLÓ	VOCAL
MARIÑO VINAJA	JOSÉ	CR VINARÒS	VOCAL
MARTÍ AGRAMUNT	JUAN	SGR C. VALENCIANA	VOCAL
MARTÍ GARCÍA	JOSÉ ANTONIO	CR ALBALAT	VOCAL
MARTÍ TORRES	VICENTE MANUEL	CR ALBALAT	DIRECTOR GENERAL
MARTÍN SERRA	MARTIRIAN	SGR C. VALENCIANA	VOCAL
MARTINAVARRO DEALBERT	ENRIQUE	BANCAJA	VOCAL
MARTÍNEZ BENLOCH	JOSÉ MARÍA	CR NULES	DIRECTOR GENERAL
MARTÍNEZ BERNA	RAFAEL	SGR C. VALENCIANA	VOCAL
MARTÍNEZ DE LINARES RUIZ	LOURDES	CR ORIHUELA	SECRETARIA
MARTÍNEZ ESPINOSA	ANDRÉS	CR ALICANTE	VOCAL
MARTÍNEZ GÓMEZ	ANTONIO	CC ELCHE	VOCAL
MARTÍNEZ GONZÁLEZ	JOSÉ	CR TURÍS	SECRETARIO
MARTÍNEZ LEÓN	RICARDO	CR VAL. CASTELLANA	VOCAL
MARTÍNEZ MARQUÉS	JOSÉ PABLO	SGR C. VALENCIANA	VOCAL
MARTÍNEZ MARTÍNEZ	AMBROSIO	C. POPULAR	VOCAL
MARTÍNEZ MARTÍNEZ	CARMEN F.	CAH CARLET	VOCAL (COMISIÓN CONTROL)
MARTÍNEZ OLIVER	GASPAR	CR ALICANTE	VOCAL
MARTÍNEZ OLIVER	VICENTE	CR ALBALAT	VOCAL
MARTÍNEZ VERDÚ	MARÍA ROSA	CR NULES	SECRETARIA
MARTÍNEZ VICENT	JAVIER	CR VILLAVIEJA	VOCAL
MARUENDA SANCHÍS	JOSÉ LUIS	CC ELCHE	VOCAL
MARZÁ ROCA	JOSÉ ANTONIO	CR BENICARLÓ	PRESIDENTE
MARZÁ VERDOY	EDUARDO	CR VILAFAMÉS	VOCAL
MATAMOROS TORÁN	JUAN	GEBASA	VICEPRESIDENTE
MATEO RUÍZ	PEDRO	CR CHESTE	VOCAL
MATEU GIRONA	JAVIER	CR COVES VINROMÀ	VOCAL
MATEU GRANELL	EMILIO	CR COVES VINROMÀ	VOCAL
MECHÓ NEBOT	ENRIQUE	CR VILLAVIEJA	VOCAL
MELCHOR REBULL	RICARDO	CR CREDICOOP	VOCAL
MELCHOR REBULL	RICARDO	CR CHILCHES	PRESIDENTE
MENEU BALLESTER	JUAN ALFONSO	CR BETXÍ	PRESIDENTE
MENEU BALLESTER	JUAN ALFONSO	CR CREDICOOP	VOCAL
MERCADO BUENAFUENTE	SEBASTIÁN	CR ALBALAT	VOCAL
MESADO SOLERNOU	CRISTÓBAL	CR S. VTE. VALL UXÓ	VOCAL
MESTRE ROCA	VICENTE	CR COVES VINROMÀ	VOCAL
MILIÁN FORNER	GASPAR	CR VINARÒS	VICEPRESIDENTE
MILLA MORENO	JOSÉ	CR ALBAL	PRESIDENTE
MILLANA SANSATURIO	MIGUEL	SGR C. VALENCIANA	VOCAL
MIQUEL MARTÍNEZ	FERNANDO	CR L'ALCÚDIA	VOCAL
MIQUEL PERIS	SALVADOR	CR TORRENT	VOCAL
MIRA ALFONSO	FRANCISCO JOSÉ	BANCAJA	VOCAL (COMISIÓN CONTROL)
MIRA RICO	JOSÉ	CR ALICANTE	VOCAL
MIRALLES ESTORNELL	ALBERTO	CAH CARLET	DIRECTOR GENERAL
MIRALLES LOYOLA	MARÍA BLANCA	CR S. ISIDRO VALL UXÓ	VOCAL
MIRALLES MARTÍNEZ	JOSÉ	CR NULES	VOCAL
MIRALLES RODRÍGUEZ	JORGE	CR CHILCHES	VOCAL
MIRALLES ROMERO	MANUEL	CR PETREL	VOCAL
MOLÉS GARCÍA	VICENTE	CR ALQUERÍAS	DIRECTOR GENERAL
MOLÉS VICENT	JUAN JOSÉ	CR ALQUERÍAS	VOCAL
MOLINA DELGADO	SEGUNDO	CR VAL. CASTELLANA	VOCAL
MOLINA MONTOLIU	MIGUEL FIDEL	CR CATÓLICO AGRARIA	DIRECTOR GENERAL

Apellidos	Nombre	Entidad	Cargo
MOLINER FORÉS	FRANCISCO	CR COVES VINROMÀ	SECRETARIO
MOLINOS BORRÁS	MANUEL	CR VINARÒS	SECRETARIO
MOLINOS ROMERO	GABRIEL	CR VILLAVIEJA	VOCAL
MOLLÁ CLARAMUNT	JUAN ABDÓN	CR ALBALAT	VOCAL
MOMPÓ HUESA	JOSÉ	CR VILLAVIEJA	DIRECTOR GENERAL
MONCHOLÍ MIQUEL	JOSÉ	CR TORRENT	PRESIDENTE
MONLLEÓ FERRANDIS	JOSÉ LUIS	CR VILLAVIEJA	VOCAL
MONSONIS BOIX	VICENTE	SGR C. VALENCIANA	VOCAL
MONTAGUT GÓMEZ	MIGUEL	C. POPULAR	VOCAL
MONTAÑÉS DOMÉNECH	JOSÉ MIGUEL	CR VINARÒS	PRESIDENTE
MONTAVA SEGUÍ	JOSÉ JORGE	CAM	VOCAL
MONTERO GOMIS	RAFAEL	SGR C. VALENCIANA	VOCAL
MONTESINOS CHILET	EDUARDO	BANCAJA	VICEPRESIDENTE 5º
MONTESINOS VERNETTA	VICENTE	BANCAJA	VICESECRETARIO
MONTOLIU AYMERICH	JOSÉ	CR BURRIANA	PRESIDENTE
MONTOLIU AYMERICH	JOSÉ	CR CREDICOOP	VICEPRESIDENTE
MONTOLIU IBÁÑEZ	RAFAEL	CR VILAFAMÉS	VOCAL
MORA AGUILAR	MANUEL	CR TORRENT	VOCAL
MORA MARTÍNEZ	ENRIQUE	CR TURÍS	DIRECTOR GENERAL
MORELLÁ MARTINAVARRO	ENRIQUE	CR ALMASSORA	VOCAL
MORENO LÓPEZ	RAFAEL VICENTE	CAH CARLET	VOCAL (COMISIÓN CONTROL)
MORENO PLANELLS	TOMÁS	CR TORRENT	VOCAL
MORERA CIURANA	ERNESTO	CR BENICARLÓ	SECRETARIO
MOTA GIMÉNEZ	JOSÉ A.	CR CHESTE	VOCAL
MOTILLA QUINTANAR	ADELA	CAH CARLET	VOCAL
MOYA LÓPEZ	JUAN JOSÉ	VALENCIA FOMENTO EMP	VOCAL
MOYA LÓPEZ	JUAN JOSÉ	CR VALENCIA	DIRECTOR GENERAL
MOYA MARTÍNEZ	RAMÓN	CC ELCHE	VOCAL
MULET CLAUSELL	ALFREDO	CR ALMASSORA	VICEPRESIDENTE
MUÑOZ ARMERO	ANTONIO	B VALENCIA	VOCAL
MURCIA LACAL	JESÚS	B VALENCIA	VOCAL
MURGUI GARCÍA	JOSÉ VICENTE	CR CASINOS	VOCAL
MURGUI PÉREZ	ROSENDO R.	CR CASINOS	VICEPRESIDENTE
MUS MELCHOR	FRANCISCO	CR CHILCHES	TESORERO
N			
NAVARRO AMAT	PABLO	CR PETREL	SECRETARIO
NAVARRO ARNAU	JOSÉ MANUEL	CR CHILCHES	VOCAL
NAVARRO LÓPEZ	ALFREDO	CC ELCHE	VOCAL
NAVARRO MOR	SALVADOR	CR ONDA	VOCAL
NAVARRO MORENO	IVÁN	CR TORRENT	VOCAL
NAVARRO PAGÁN	ASUNCIÓN	GESTORA F. MEDITERRÁNEO	CONSEJERO
NAVARRO POVEDA	JOSÉ MARÍA	CR PETREL	TESORERO
NEBOT MALLOL	EMILIO	CR ALCORA	VOCAL
NICORA ALUJAS	JOSÉ Mª	SGR C. VALENCIANA	VOCAL
NIÑEROLA COMPANY	JOSÉ	SGR C. VALENCIANA	VOCAL
NIÑEROLA COMPANY	JOSÉ MANUEL	VALENCIA FOMENTO EMP	VOCAL
NOGUERA GIMÉNEZ	ÁLVARO	B VALENCIA	VOCAL
NOMDEDEU PÉREZ	JOSÉ	CR ALMENARA	TESORERO
NOS ORIENT	ROBERTO	CR COVES VINROMÀ	VICEPRESIDENTE
NOS SELMA	FERNANDO	CR COVES VINROMÀ	VOCAL
NOTARI ESCRIG	JOSÉ LUIS	CR VILLAVIEJA	TESORERO
O			
OCHOA PÉREZ	SALVADOR	GESTORA F. MEDITERRÁNEO	CONSEJERO
OLCINA REIG	RAFAEL	SGR C. VALENCIANA	VOCAL
OLIVARES SEGUÍ	RAFAEL	GESTORA F. MEDITERRÁNEO	CONSEJERO
OLIVER BLASCO	BRUNO	CR VILAFAMÉS	VOCAL
OLIVER CARIÑENA	VICENTE	CR ALBALAT	VICEPRESIDENTE
OLIVER ORTS	MARÍA JOSÉ	CR ALBALAT	VOCAL
OLMOS MORENO	JOAQUÍN	SGR C. VALENCIANA	VOCAL
OLTRA CLIMENT	RAFAEL FRANCISCO	BANCAJA	VOCAL
ORDÓÑEZ DÍAZ	JUAN NICASIO	B VALENCIA	VOCAL
ORENGA CASTELLÓ	SALVADOR	CR S. VTE. VALL UXÓ	VICEPRESIDENTE
ORENGA FERRANDIS	JOSÉ	CR VILLAVIEJA	VICEPRESIDENTE
ORENGA FORNER	VICENTE JOSÉ	CR BETXÍ	VOCAL
ORENGA SEGARRA	JOSÉ RAMÓN	CR S. VTE. VALL UXÓ	PRESIDENTE
ORIENT MATEU	TOMÁS	CR COVES VINROMÀ	PRESIDENTE
ORTELLS GIL	JAIME	CR ALQUERÍAS	VOCAL
ORTIZ BUENO	JUAN F.	CR BENICARLÓ	VOCAL
P			
PALAFOX GAMIR	JORGE	BANCAJA	VOCAL

Apellidos	Nombre	Entidad	Cargo
PALAU RAIMUNDO	JOSÉ	CR ALBALAT	PRESIDENTE
PALLARDÓ ARAGÓ	VICENTE	CR S. VTE. VALL UXÓ	VOCAL
PALLARÉS MONT	JUAN ANTONIO	C. POPULAR	VOCAL
PALMERO DOMINGO	JOSÉ	CR TURÍS	TESORERO
PALOMO MOHEDANO	MARTÍN	PROMOBANC	CONSEJERO
PAÑOS CALLADO	VICENTE	CR ALICANTE	VOCAL
PAÑOS PICAZO	ANTONIO	SGR C. VALENCIANA	VOCAL
PAPÍ MOTA	JUAN	SGR C. VALENCIANA	VOCAL
PARADÍS SANZ	VICENTE	CR CHILCHES	VOCAL
PARRA MARTÍNEZ	FRANCISCO J.	CR VAL. CASTELLANA	VOCAL
PARRA SORIA	DOMINGO	B VALENCIA	CONSEJERO DELEGADO
PASCUAL RAMOS	JOSÉ VICENTE	CR S. ISIDRO CASTELLÓN	VICEPRESIDENTE
PASTOR BORONAT	VICENTE	GESTIÓN DE ACTIVOS DEL M.	VOCAL
PEJO TOMÁS	FRANCISCO	CR ALCORA	DIRECTOR GENERAL
PELLICER HERVÁS	HELIOS	CAH CARLET	VOCAL
PELLICER ROYO	ROSA MARÍA	CAH CARLET	VOCAL (COMISIÓN CONTROL)
PEÑARROJA CASABÓ	MANUEL	CR S. ISIDRO VALL UXÓ	VOCAL
PÉREZ BERENGUER	VICENTE	CC CALLOSA	VOCAL
PÉREZ ESLAVA	JUAN ANTONIO	BANCAJA	VOCAL
PÉREZ FERRANDO	VICENTE	CR ALICANTE	VOCAL
PÉREZ IVORRA	JUAN DOMINGO	CC CALLOSA	VOCAL
PÉREZ ORTÍZ	VALENTÍN	CAM	SECRETARIO (COMISIÓN CONTROL)
PÉREZ PÉREZ	MARIANO	SGR C. VALENCIANA	VICEPRESIDENTE
PÉREZ PERIS	JUAN AGUSTÍN	CR BURRIANA	TESORERO
PÉREZ RICO	JAVIER	CC CALLOSA	VOCAL
PÉREZ SANTIAGO	ALFONSO	CR ALCORA	VICEPRESIDENTE
PERIS TELLOLS	SALVADOR	CR ONDA	VOCAL
PICÓ VERDÚ	ELVIRA	CAM	VOCAL (COMISIÓN CONTROL)
PINA GALIANA	JOSÉ	GESTIÓN DE ACTIVOS DEL M.	PRESIDENTE
PINA NAVARRO	ANTONIO JOSÉ	CR PETREL	VOCAL
PIQUER PERIS	FERNANDO	CR ONDA	TESORERO
PIQUERAS TORRES	ANTONIO	CR VAL. CASTELLANA	VOCAL
PIQUERES RECATALÁ	JUAN JOSÉ	CR BURRIANA	VOCAL
PLÁ BARBER	JOSÉ	CAH ONTINYENT	VOCAL
PLA BROCH	PASCUAL	CR NULES	VOCAL
PLA CANDELA	FRANCISCO	CR PETREL	VOCAL
POMER ESTEBAN	JOSÉ	CR CASINOS	DIRECTOR GENERAL
POMER ESTEBAN	RAFAEL	CR CASINOS	VOCAL
PONS GARCÍA	JUAN JOSÉ	CR ALICANTE	VOCAL
PONT SUÑER	FÉLIX	C. POPULAR	VOCAL
PORTELA CARLOS-ROCA	MIGUEL	CAM	VOCAL
POVEDA LÓPEZ	JUAN	CR PETREL	DIRECTOR GENERAL
POVEDA MAESTRE	ANTONIO GABRIEL	CR PETREL	VICEPRESIDENTE
PRADES ALBALAT	VICENTE	CR ONDA	DIRECTOR GENERAL
PUCHADES ZACARÉS	JUAN	CR ALBAL	VOCAL
PUCHOL CAPSIR	ENRIQUE	CR VINARÒS	VOCAL
PUIG MIQUEL	ANTONIO	CR TORRENT	VOCAL
PUIG OLIVER	LUIS	CAM	VOCAL
Q			
QUEROL FOIX	JUAN BAUTISTA	CR BENICARLÓ	VOCAL
QUÍLEZ SEBASTIÁN	EUSEBIO	CR ALMENARA	VOCAL
R			
RAMÍREZ DELTORO	FRANCISCO	CR VILLAR	VOCAL
RAMÓN LUPIÁÑEZ	CRISTINA	BANCAJA	VOCAL
RAMÓN TÁRREGA	FRANCISCO	CR CREDICOOP	VOCAL
RAMOS BELTRÁN	VICENTE	CR ALCORA	PRESIDENTE
RAMOS BELTRÁN	VICENTE	CR CREDICOOP	VOCAL
REBOLLAR GUERRI	GABRIEL	CR ALMENARA	VOCAL
RECATALÁ CASINO	MIGUEL	CR VILLAVIEJA	VOCAL
REDOLAR JARQUE	JOAQUÍN	CAH CARLET	SECRETARIO (COMISIÓN CONTROL)
RENAU FAURÓ	RAMÓN	SGR C. VALENCIANA	VICEPRESIDENTE
RIBES AMORÓS	JOSÉ ANTONIO	CR ALCORA	SECRETARIO
RICART SANCHÍS	FRANCISCO	CR ALBAL	VOCAL
RICO NAVARRO	VICENTE	CR PETREL	PRESIDENTE
RÍOS NAVARRO	MANUEL	BANCAJA	VOCAL
RIPOLLÉS TIRADO	MIGUEL	CR S. ISIDRO CASTELLÓN	VOCAL
ROBLEDO GRAU	LUIS	CR VAL. CASTELLANA	PRESIDENTE
ROCA VALLÉS	JOSÉ	SGR C. VALENCIANA	PRESIDENTE
ROCHERA MEZQUITA	MANUEL JOSÉ	CR CATÓLICO AGRARIA	VOCAL
RODRIGO GIL	DIONISIO	CR S. ISIDRO VALL UXÓ	VOCAL
RODRIGO VERDUCH	EDUARDO	CR CHESTE	VICEPRESIDENTE

Apellidos	Nombre	Entidad	Cargo
RODRÍGUEZ PERIS	ENRIQUE	CR COVES VINROMÀ	DIRECTOR GENERAL
RODRÍGUEZ RABADÁN	ALFONSO	GESTIÓN DE ACTIVOS DEL M.	VOCAL
ROIG BEFERULL	ROBERTO	CR ALGINET	VOCAL
ROIG ESPERT	JOSÉ	CR ALGINET	VOCAL
ROIG GARCÍA	JOSÉ LUIS	CR COVES VINROMÀ	VOCAL
ROIG OLMOS	ENRIQUE	BANCAJA	VICEPRESIDENTE 3º
ROS MORA	ENRIQUE	CAM	VICEPRESIDENTE (COMISIÓN CONTROL)
ROSELL EUGENIO	ALEJANDRO	CR ALCORA	VOCAL
ROSELLÓ CISCAR	JOSÉ	CAH CARLET	PRESIDENTE (COMISIÓN CONTROL)
ROYO CERDÁ	JOSÉ VICENTE	B VALENCIA	VOCAL
ROYO MARTÍ	JOSÉ	SGR C. VALENCIANA	VOCAL
ROYO TAMARIT	MIGUEL	CR ALBALAT	VOCAL
RUBERT VILANOVA	JOSÉ M.	CR CATÓLICO AGRARIA	VOCAL
RUIX VÁZQUEZ	ENCARNACIÓN	CR ALBALAT	VOCAL
RUIZ ESCUDERO	MANUEL	CR ORIHUELA	VOCAL
RUIZ PERIS	ENRIQUE	SGR C. VALENCIANA	VOCAL
S			
SAIS MONTES	JOSÉ JESÚS	CAH ONTINYENT	VOCAL (COMISIÓN CONTROL)
SALA BELLÓ	VICENTE	CAM	PRESIDENTE
SALA LLORET	ARMANDO	CAM	VICEPRESIDENTE 3º
SALAS GARGALLO	EDUARDO	CR BURRIANA	SECRETARIO
SALES ALBELLA	ARGELIO	CR COVES VINROMÀ	VOCAL
SALVADOR CAMOS	JOSÉ	CAH ONTINYENT	VOCAL (COMISIÓN CONTROL)
SALVADOR SILVAGE	MANUEL JOSÉ	CAH ONTINYENT	VOCAL
SALVIA MANUEL	JUAN	CR ONDA	VOCAL
SANAHUJA ARNAU	JOSÉ MARÍA	CR VILLAVIEJA	VOCAL
SANAHUJA FRANCH	MANUEL	CR BETXÍ	SECRETARIO
SÁNCHEZ GIL	MARIANO	CAM	VOCAL
SÁNCHEZ MORENO	EMILIO	BANCAJA	VOCAL (COMISIÓN CONTROL)
SÁNCHEZ-MINGUET MARTÍNEZ	BERNABÉ	SGR C. VALENCIANA	VOCAL
SÁNCHEZ-MINGUET MARTÍNEZ	BERNABÉ	CR VAL. CASTELLANA	DIRECTOR GENERAL
SANCHÍS FERRER	JOSÉ	CC CALLOSA	VOCAL
SANCHÍS FRESNEDO	JOSÉ	CR ALBAL	VOCAL
SANCHIS PENADÉS	FRANCISCO	CAH ONTINYENT	DIRECTOR GENERAL
SANCHÍS SOLER	JOSÉ	CR ALBAL	VOCAL
SANSANO GAYA	EMILIO	CR ONDA	VOCAL
SANSANO MARTÍ	ANTONIO JOSÉ	CR S. ISIDRO CASTELLÓN	VOCAL
SANTACREU MÁS	ANTONIO	GESTORA F. MEDITERRÁNEO	CONSEJERO
SANTAMARÍA GRAU	MIGUEL	CC CALLOSA	VOCAL
SANZ MARTÍNEZ	FRANCISCO	CR BETXÍ	VICEPRESIDENTE
SANZ SUBÍES	PASCUAL VICENTE	CR ALQUERÍAS	VICEPRESIDENTE
SAURÍ FENOLLOSA	CIPRIANO	BANCAJA	VOCAL (COMISIÓN CONTROL)
SAVALL BLANQUER	FRANCISCO ANTONIO	CC CALLOSA	VOCAL
SEGARRA BELTRÁN	VICENTE MANUEL	CR S. VTE. VALL UXÓ	VOCAL
SEGURA ALMODÓVAR	JOSÉ	B VALENCIA	VOCAL
SELLÉS ZARAGOZÍ	JAIME	CC ALTEA	VOCAL
SEMPERE BELDA	JOSÉ VICENTE	CAH ONTINYENT	SECRETARIO
SENENT TUR	JOSÉ	CR S. ISIDRO VALL UXÓ	SECRETARIO
SERRA LLORENS	JOSÉ ANTONIO	CR CATÓLICO AGRARIA	VOCAL
SERRANO GALLEGA	FERNANDO	CR VAL. CASTELLANA	VOCAL
SERRANO GONZÁLBEZ	ANDRÉS	CC ELCHE	PRESIDENTE
SERRANO SANTAMÁNS	JOSÉ RAMÓN	BANCAJA	SECRETARIO (COMISIÓN CONTROL)
SERRANO TEN	VICENTE	CR S. VTE. VALL UXÓ	VOCAL
SERVER GARCÍA	JUAN CARLOS	GESTORA F. MEDITERRÁNEO	CONSEJERO
SEVILA BERENGUER	MIGUEL ANTONIO	CC ALTEA	VOCAL
SEVILLA JIMÉNEZ	MARTÍN	CAM	VOCAL
SIDRO RIBES	JAIME	CR CREDICOOP	VOCAL
SIFRE VICENT	BAUTISTA	CR ALQUERÍAS	VOCAL
SIMÓN TORRES	PATROCINIO	CR ORIHUELA	VOCAL
SIMÓN TORRES	PRIMO	CR ORIHUELA	VOCAL
SOGORB POMARES	TEÓFILO	GESTORA F. MEDITERRÁNEO	SECRETARIO
SOGORB POMARES	TEÓFILO	GESTIÓN DE ACTIVOS DEL M.	SECRETARIO
SOL INSA	RICARDO	CR ONDA	VOCAL
SOLA LLOPIS	JOSÉ	CC ALTEA	VOCAL
SOLER BLASCO	RAMÓN	CAH ONTINYENT	VOCAL
SOLER CRESPO	JOSÉ	CR TURÍS	VOCAL
SOLER CRESPO	JUAN BAUTISTA	CR TURÍS	VOCAL
SOLER LLOPIS	ANTONIO	CAH ONTINYENT	VOCAL (COMISIÓN CONTROL)
SOLER PASTOR	JUAN ELÍAS	CR VALENCIA	VOCAL
SORIANO BESSÓ	JOSÉ MARÍA	C. POPULAR	DIRECTOR GENERAL
SORIANO CAIROLS	RAFAEL	CAH ONTINYENT	PRESIDENTE
SORIANO DOMINGO	PASCUAL	CR TORRENT	DIRECTOR GENERAL

Apellidos	Nombre	Entidad	Cargo
SORIANO TORTOSA	GABRIEL	CAH ONTINYENT	VOCAL (COMISIÓN CONTROL)
SORIANO VAQUER	FRANCISCO	CC CALLOSA	DIRECTOR GENERAL
SUÁREZ PALACÍN	JUAN MANUEL	SGR C. VALENCIANA	VOCAL
SUCH FERRÁNDIZ	MAGDALENA	CC ALTEA	VOCAL
SUCH SELLÉS	FRANCISCO	CC ALTEA	PRESIDENTE
T			
TAFALLA CARTAGENA	FRANCISCO	CR ORIHUELA	VOCAL
TARANCÓN PALLARÉS	JOSÉ	CR BURRIANA	VOCAL
TARÍN MONZÓN	EDUARDO	CR CHESTE	VOCAL
TARÍN ZANÓN	MIGUEL ÁNGEL	CR CHESTE	SECRETARIO
TIRADO JIMÉNEZ	ANTONIO JOSÉ	B VALENCIA	VICEPRESIDENTE
TIRADO JIMÉNEZ	ANTONIO JOSÉ	BANCAJA	VICEPRESIDENTE 1º
TOLEDANO MILLA	JUAN	CR CHESTE	VOCAL
TOMÁS PÉREZ	VICENTE	CR ALGINET	SECRETARIO
TORNER CASANOVA	JOSÉ MANUEL	CR VILAFAMÉS	VOCAL
TORREJÓN VELARDIEZ	JOAQUÍN	CAH ONTINYENT	VOCAL
TORRENT CORTS	JOSÉ VICENTE	CR ALGEMESÍ	VICEPRESIDENTE
TORRES CANDELA	LUIS	CC ELCHE	VOCAL
TORRES FRASNEDO	JOSÉ ANTONIO	CR ALQUERÍAS	TESORERO
TORRES OLIVER	JOSÉ	CR ALBALAT	SECRETARIO
TORTAJADA CASTELLANO	ANTONIO	CR VILLAR	VOCAL
TORTAJADA MIRALLES	JOSÉ	CR VILLAR	VOCAL
TORTAJADA PORTER	EVARISTO	CR VILLAR	VICEPRESIDENTE
TORTOSA COSME	EMILIO	B VALENCIA	VOCAL
TORTOSA GARCÍA	MERCEDES	CAH ONTINYENT	VOCAL
TORTOSA LLIN	FRANCESC	CAH ONTINYENT	VOCAL
TRAVER MONFORT	JOSÉ LUIS	CR BURRIANA	DIRECTOR GENERAL
TRESCOLI PUIG	JOSÉ ENRIQUE	CR L'ALCÚDIA	SECRETARIO
TUR PALASÍ	JOAQUÍN	CR S. VTE. VALL UXÓ	DIRECTOR GENERAL
U			
UNCIO LACASA	JOSÉ MANUEL	VALENCIA FOMENTO EMP	PRESIDENTE
UNCIO LACASA	JOSÉ MANUEL	SGR C. VALENCIANA	VOCAL
URBÁN BROTONS	PASCUAL	CC ELCHE	VOCAL
USACH GARCÍA	MIGUEL	CR CASINOS	VOCAL
V			
VALERO CRUZA	MÓNICA	CAH CARLET	VOCAL
VALLES BARBERÁ	JOSÉ FRANCISCO	CR S. ISIDRO CASTELLÓN	VOCAL
VALLÉS BORONAT	JOSÉ	CR L'ALCÚDIA	VOCAL
VALLÉS MARTÍNEZ	JOSÉ LUIS	CR L'ALCÚDIA	VOCAL
VALLÉS VALLÉS	ANDRÉS	CR L'ALCÚDIA	VOCAL
VALVERDE CASTAÑEDA	JUSTO	CAM	VOCAL
VANACLOCHA CHENOLL	ROSANA	CAH CARLET	VICEPRESIDENTA 2ª
VANACLOCHA SEBASTIÁN	VICENTE	CAH CARLET	VOCAL
VELA BARGUES	JOSÉ MANUEL	SGR C. VALENCIANA	VOCAL
VELASCO GOMBAU	GONZALO	CR VINARÒS	VOCAL
VENGUT ASENSI	ÁNGEL FRANCISCO	CAM	VOCAL
VERDECHO SANZ	ANDRÉS	CR ALMENARA	VOCAL
VERDEJO CANO	VICENTE	CR VAL. CASTELLANA	VOCAL
VERDOY BENET	MIGUEL	CR VILAFAMÉS	SECRETARIO
VERDOY TORLÁ	MIGUEL FERNANDO	CR VILAFAMÉS	VICEPRESIDENTE
VERDUCH MÁÑEZ	EDUARDO	CR CHESTE	VOCAL
VIANA GARCÍA	EMILIO	CR VAL. CASTELLANA	VOCAL
VICENT CAPELLA	PASCUAL	CR ALQUERÍAS	VOCAL
VICENT VILAR	JUAN LUIS	CR ALQUERÍAS	VOCAL
VICENTE AMORÓS	JUAN JESÚS	CC ELCHE	VICEPRESIDENTE
VICENTE HERNÁNDEZ	GUZMÁN	CR CHILCHES	VOCAL
VICENTE NAVARRO	RAFAEL	CR TURÍS	VOCAL
VIDAL BURDEUS	EMILIO	CR VILAFAMÉS	TESORERO
VIDAL CANDELA	HELIODORO	CC ELCHE	SECRETARIO
VIDAL SOLER	GUILLERMO	CAH ONTINYENT	SECRETARIO (COMISIÓN CONTROL)
VILA NÁCHER	MIGUEL	CR ALBAL	VOCAL
VILA SORIA	JUAN JOSÉ	CR ALBAL	VOCAL
VILALLONGA FERRADA	JUAN LUIS	CR BURRIANA	VOCAL
VILLALBA LÓPEZ	JOSÉ	CR ALGINET	VOCAL
VILLANUEVA PAREJA	ÁNGEL DANIEL	BANCAJA	SECRETARIO
VILLAR RUIZ	LUIS FELIPE	SGR C. VALENCIANA	SECRETARIO
VIOLETA TRILLES	JUAN	CR ALMASSORA	VOCAL
VIROSQUE RUIZ	ARTURO	BANCAJA	VOCAL

Apellidos	Nombre	Entidad	Cargo
Z			
ZAFRILLA LÓPEZ	JUAN CARLOS	INVERSIONES VALENCIA	VOCAL
ZARAGOZA MUÑOZ	MIGUEL	CR COVES VINROMÀ	VOCAL
ZARZUELA LUNA	ANA ISABEL	BANCAJA	VICEPRESIDENTA 4º
ZURITA MARQUÉS	JUAN	GEBASA	PRESIDENTE

B: Banco; CAH: Caja de Ahorros; CC: Caja de Crédito; CR: Caja Rural

9

Relación de Altas y Bajas de las Entidades Financieras

Relación de Altas, Bajas y Modificaciones de las Entidades Financieras con sede social en la Comunidad Valenciana
Variaciones producidas durante el ejercicio 2000:

NOMBRE	CONCEPTO
SECCIONES DE CRÉDITO:	
COOPERATIVA DEL CAMP SANT MIQUEL DE LA POBLA TORNESA, COOP. V. La Pobla Tornesa.	Baja. Con fecha 1 de febrero de 2000 se anotó en el Registro Especial de Cooperativas con Sección de Crédito la baja de esta Sección, por cesión de sus activos y pasivos a Caja Rural Credicoop.
COOPERATIVA DEL CAMPO SANTÍSIMO CRISTO, S. COOP. V. LTDA. Gata de Gorgos.	Baja. Con fecha 21 de febrero de 2000 se anotó en el Registro Especial de Cooperativas con Sección de Crédito la baja de esta Sección, por disolución de la misma.
COOPERATIVA VALENCIANA AGRÍCOLA Y SECCIÓN DE CRÉDITO SANTA BÁRBARA. Chulilla.	Baja. Con fecha 2 de marzo de 2000 se anotó en el Registro Especial de Cooperativas con Sección de Crédito la baja de esta Sección, a solicitud de la misma.
COOPERATIVA AGRÍCOLA SAN JUAN BAUTISTA, COOP. V. Benicolet.	Baja. Con fecha 6 de abril de 2000 se anotó en el Registro Especial de Cooperativas con Sección de Crédito la baja de esta Sección, por cesión de sus activos y pasivos a Caja Rural Valencia.
COOPERATIVA AGRÍCOLA SAN JOSÉ OBRERO DE ALBALAT, COOP. V. Albalat de la Ribera.	Baja. Con fecha 11 de mayo de 2000 se anotó en el Registro Especial de Cooperativas con Sección de Crédito la baja de esta Sección, por revocación de la autorización administrativa, cesión de sus activos y pasivos a Caixa Rural d'Algemesí y disolución de la Sección de Crédito.
COOPERATIVA AGRÍCOLA LA UNIÓN DE BENLLOCH, S. COOP. V. Benlloch.	Baja. Con fecha 27 de junio de 2000 se anotó en el Registro Especial de Cooperativas con Sección de Crédito la baja de esta Sección, por cesión de sus activos y pasivos a Caja Rural Credicoop.
COOPERATIVA AGRÍCOLA SAN JOSÉ DE LA JANA, COOP. V. La Jana.	Baja. Con fecha 2 de agosto de 2000 se anotó en el Registro Especial de Cooperativas con Sección de Crédito la baja de esta Sección, por cesión de sus activos y pasivos a Caja Rural Credicoop.
COOPERATIVA AGRARIA SAN JOSÉ DE LOS IBARZOS, COOP. V. Los Ibarzos.	Baja. Con fecha 8 de septiembre de 2000 se anotó en el Registro Especial de Cooperativas con Sección de Crédito la baja de esta Sección, por cesión de sus activos y pasivos a Caja Rural Credicoop.
SOCIEDAD COOPERATIVA AGRÍCOLA VALENCIANA CRISTO DEL MILAGRO. Llosa de Ranes.	Baja. Con fecha 19 de septiembre de 2000 se anotó en el Registro Especial de Cooperativas con Sección de Crédito la baja de esta Sección, por cesión de sus activos y pasivos a Caja Rural Valencia.
COOPERATIVAS DE CRÉDITO:	
CAJA RURAL NTRA. SRA. DEL BUENSUCESO DE CABANES, S. COOP. DE CRÉDITO V.	Baja. Con fecha 22 de diciembre de 2000 se anotó en el Registro de Cooperativas de Crédito de la Comunidad Valenciana la baja provisional de esta Cooperativa por cesión de sus activos y pasivos a Caja Rural Credicoop.
SOCIEDADES DE CAPITAL-RIESGO	
INVERSIONES VALENCIA CAPITAL RIESGO, S.C.R., S.A.	Alta.
ESTABLECIMIENTOS FINANCIEROS DE CRÉDITO:	
FINANCIERAS AGRUPADAS, ESTABLECIMIENTO FINANCIERO DE CRÉDITO, S.A.	Baja por escisión.
SOCIEDADES GESTORAS DE CARTERA:	
INSTRUMENTAL MOBILIARIA, S.A.,SGC	Baja por cambio de Objeto Social.
SOCIEDADES GESTORAS DE INSTITUCIONES DE INVERSIÓN COLECTIVA:	
ARCALIA INVERSIONES S.G.I.I.C., S.A.	Alta.
SOCIEDADES Y AGENCIAS DE VALORES:	
GESTIÓN DE ACTIVOS DEL MEDITERRÁNEO, SOCIEDAD DE VALORES, S.A.	Alta.

10

Otros Instrumentos y Mercados Financieros de la Comunidad Valenciana

BOLSA DE VALORES DE VALENCIA

SOCIEDAD RECTORA DE LA BOLSA DE VALORES DE VALENCIA, S.A.

Domicilio Social: C/ Libreros, 2 y 4
Localidad: Valencia — Provincia: Valencia — C.P.: 46002
Teléfono: 96 387 01 00 — Fax: 96 387 01 33

La Sociedad Rectora de la Bolsa de Valores de Valencia, S.A. se constituyó como sociedad anónima, por un periodo de tiempo indefinido, el 25 de julio de 1989, acogiéndose a lo dispuesto en la Ley 24/1988, de 28 de julio, del Mercado de Valores y en el Real Decreto 726/1989, de 23 de junio, sobre Sociedades Rectoras y miembros de las Bolsas de Valores, Sociedad de Bolsas y Fianza Colectiva.
El objeto de la Sociedad y su actividad principal consiste en dirigir y ordenar la contratación y, en general, las actividades que se desarrollan en la Bolsa de Valores de Valencia.

FONDVALENCIA

FONDOS DE INVERSIÓN EN VALORES DE LA GENERALITAT VALENCIANA Y DEL ESTADO

FONDVALENCIA	Valor	Rentabilidad	Patrimonio		Nº Participantes	
ENTIDAD GESTORA Denominación Fondo	Liquidativo a 31/12/00	Anual	A 31/12/00	Variación desde 31/12/99	A 31/12/00	Variación desde 31/12/99
	en euros		en euros		en euros	
BBVA GESTIÓN SGIIC, S.A.						
BBVA FONDVALENCIA 1, FIM	118,19	4,36%	86.911.498	-88.496.748	4.110	-4.183
BBVA FONDVALENCIA 2, FIM	8,38	4,63%	3.660.770	-4.106.846	132	-308
BSCH GESTIÓN SGIIC, S.A.						
BANESDEUDA FONDVALENCIA FIM	583,84	3,78%	40.813.509	-35.802.413	2.431	-1.567
BCH BONOS FONDVALENCIA FIM	113,99	3,87%	12.232.595	-10.946.426	1.057	-670
SANTANDER FONDVALENCIA MIXTO FIM	7,10	3,97%	6.286.845	-9.050.638	425	-487
BANKPYME SGIIC, S.A.						
BANKPYME FONDVALENCIA FIAMM	780,58	2,99%	24.407.237	-14.202.249	2.099	-829
GESCOOPERATIVO,S.A						
RURALRENTA FONDVALENCIA FIAMM	2.091,08	2,95%	15.421.851	-6.326.797	718	-332
RURALTESORO FONDVALENCIA FIM	637,15	2,40%	2.709.024	-440.500	43	-43
GEBASA, S.A.						
CAVALAHORRO FONDVALENCIA FIM	11,03	4,09%	64.743.000	-36.015.000	3.624	-2.516
CAVALTESORO FONDVALENCIA FIAMM	855,91	2,79%	67.949.000	-7.498.000	3.965	-1.716
GESBANKINTER SGIIC, S.A.						
BK FONDVALENCIA MIXTO FIM	533,96	-0,27%	2.794.918	1.841.051	217	217
TOTALES		**3,66%**	**327.930.247**	**-211.044.566**	**18.821**	**-12.434**

Hacia mediados de 1991, la Generalitat Valenciana a, través de la Orden de 25 de junio de 1991 de la Conselleria de Economía y Hacienda impulsa la creación de un nuevo producto de inversión, los "Fondvalencia", fondos de inversión cuyo patrimonio se caracteriza por invertir exclusivamente en los valores representativos de Deuda Pública Valenciana y Deuda del Tesoro. El porcentaje de Valores de la Generalitat Valenciana debía representar al menos el 25% del activo del fondo, en sus dos modalidades: FV FIM (Fondos de Inversión Mobiliaria), y FV FIAMM (Fondos de Inversión en Activos del Mercado Monetario). En 1998 se elabora un nuevo marco regulador de los Fondvalencia: la Orden de 24 de febrero de 1998, de la Conselleria de Economía, Hacienda y Administración Pública, sobre convenios de colaboración para la promoción y comercialización de Valores de la Generalitat Valenciana, que sustituye a la anterior Orden de 25 de junio de 1991, para la constitución de nuevos Fondvalencia y modificación de los actuales. La nueva norma se caracteriza por flexibilizar los criterios de inversión, posibilitando la creación de nuevos instrumentos de colocación de los Valores de la Generalitat Valenciana, y la constitución de los primeros Fondvalencia Mixtos.

SOCIEDADES GESTORAS:

BBVA GESTIÓN SGIIC, S.A..(Grupo BBVA).- C/ Claudio Coello, 31 - 28001 - Madrid. Tl. 91/537.43.95
BANKPYME, SGIIC.(BANKPYME).- C/ Amigo, 15 - 08021 - Barcelona. Tl. 93/201.11.63
BSCH GESTIÓN SGIIC, S.A.(Grupo BSCH).- C/ Marqués de Villamejor, 5 primera Planta - 28006 Madrid Tl. 91/520.90.00
GESCOOPERATIVO, S.A. (CAJA RURAL VALENCIA).- C/ Virgen de los Peligros, 6 - 28013 - Madrid. Tl. 91/595.67.00
GEBASA, S.A.(Grupo BANCAJA).- C/ Bélgica, 2 y 4 bajo - 46021 - Valencia. Tl.96/ 361.91.01
GESBANKINTER, S.A. (BANKINTER).- Marqués de Riscal, 11Dpto. 28010 Madrid. Tl. 91/ 339.76.02

INSTITUT VALENCIÀ DE FINANCES

ENTIDAD DE DERECHO PÚBLICO ADSCRITA A LA CONSELLERIA DE ECONOMÍA, HACIENDA Y EMPLEO

Domicilio Social: Plaza Nápoles y Sicilia, 6
Localidad: Valencia — Provincia: Valencia — C.P.: 46003
Teléfono: 96 197 17 00 — Fax: 96 391 05 52

El IVF tiene como finalidad actuar como principal instrumento de la política de crédito público de la Generalitat Valenciana, así como contribuir al ejercicio de las competencias de la Generalitat Valenciana sobre el sistema financiero.
El IVF fue creado por la disposición adicional octava de la Ley de la Generalitat 7/1990, de 28 de diciembre. Mediante el Decreto 132/1992, de 20 de julio, del Gobierno Valenciano, se le atribuyeron competencias y se le adscribieron medios personales. El Decreto 83/1994, de 26 de abril, del Gobierno Valenciano, aprobó el reglamento del IVF.

INVERCOVA I y II (Euroinvercova)

FONDO DE CAPITAL RIESGO

Sociedad Gestora: Baring Private Equity Partners España, S.A.

Domicilio: Luis Vives, 6-2º 5ª
Localidad: Valencia — Provincia: Valencia — C.P.: 46003
Teléfono: 96 392 45 05 — Fax: 96 392 45 61

Patrimonio conjunto: 1.193 millones de pesetas

Invercova I e Invercova II han sido creados para invertir en el capital de pequeñas y medianas empresas que se encuentran en sus fases iniciales y/o desarrollo.
Invercova I se constituyó en Valencia, en noviembre de 1994, con un patrimonio de 800 millones de pesetas, que aportaron el Instituto Valenciano de Finanzas (partícipe mayoritario), Bancaja, Banco de Valencia, CAM, Iberdrola, Finisterre, S.A. y Corporación de Alimentación y Bebidas, S.A. (Grupo BBV). A fecha 28.06.99 el patrimonio se redujo a 643 millones de pesetas, en el que el IVF, a 31.12.00, mantiene un porcentaje de participación del 68,75%.
Invercova II se constituyó en Valencia, en diciembre de 1995, con un patrimonio de 500 millones de pesetas, que aportó el Instituto Valenciano de Finanzas. Desde el 28.06.99 el patrimonio asciende a 550 millones de pesetas, en el que el IVF, a 31.12.00, tiene un porcentaje de participación del 73,53%.

MERCADO DE FUTUROS DE CÍTRICOS DE VALENCIA

SOCIEDAD RESTORA DEL MERCADO DE FUTUROS Y OPCIONES SOBRE CÍTRICOS, S.A.

Domicilio Social: Libreros, 2 y 4
Localidad: Valencia — Provincia: Valencia — C.P.: 46002
Teléfono: 96 303 06 00 — Fax: 96 303 06 01

Es un mercado organizado oficial de negociación de contratos de futuros sobre cítricos, entendiendo por éstos los contratos a plazo que tengan por objeto tales productos agrícolas, cuya cuantía, calidad, clase y fecha de vencimiento están normalizadas y se negocian y transmiten por procedimientos electrónicos, supervisados tanto por la Sociedad Rectora como por las autoridades administrativas competentes. FC&M trabaja en la actualidad en el diseño de un mercado de futuros sobre energía.