COMUNIDAD SEDE

VALENCIA
32ND AMERICA'S CUP

GENERALITAT VALENCIANA
CONSELLERIA D'ECONOMIA, HISENDA I OCUPACIÓ

ANUARIO 2005

Las Entidades Financieras de la Comunitat Valenciana

IVF
INSTITUT VALENCIÀ DE FINANCES

Edita y distribuye:
IVF (Conselleria d'Economia, Hisenda i Ocupació)
Plaza de Nápoles y Sicilia, 6
46003 VALENCIA
Tel. 961 97 17 00
Internet: www.ivf.es

Foto portada:
Fachada del edificio del Instituto Valenciano de Finanzas

Maquetación y producción: Canal Gráfico

Como en años anteriores, el Instituto Valenciano de Finanzas, acude a su cita periódica presentando una nueva edición del Anuario de Entidades Financieras de la Comunitat Valenciana, correspondiente a 2005.

Desde su creación, el Instituto se ha consolidado como una entidad altamente profesionalizada y muy eficaz en el ejercicio de las funciones que tiene encomendadas legalmente. En este sentido, cabe valorar como muy positiva su actuación como agencia financiera de la Generalitat y proveedor de recursos económicos a largo plazo a las empresas valencianas, su papel como gestor del endeudamiento de la Generalitat y de sus entidades autónomas y empresas, y como organismo supervisor de las entidades financieras que están bajo la tutela administrativa de la Generalitat. La importante labor desarrollada por el IVF en estos años ha contribuido a que la Comunitat Valenciana desarrolle sus potencialidades, que sea ejemplo de crecimiento, desarrollo y prosperidad, y que se haya convertido en un importante referente tanto en el plano nacional como internacional.

En este contexto, hay que resaltar la aportación que el Instituto viene prestando a la economía valenciana, en general, y al sistema financiero valenciano, en particular. Una muestra singular más de dicha aportación la constituye el presente Anuario, el cual tiene la virtud de aglutinar, en un solo documento, información básica de las entidades financieras que operan en la Comunitat Valenciana y, principalmente, de las que tienen su domicilio social en este ámbito territorial.

Con una exposición sistemática, que resulta a la vez descriptiva y orientadora, se pretende que el Anuario se constituya en una herramienta de trabajo o en un instrumento de conocimiento de un sector de actividad que desempeña un papel crucial en cualquier economía, y que sea de utilidad para todas aquellas personas que tengan interés en conocer cuál es el estado de situación y la evolución de los negocios de las entidades financieras.

La presente edición, al igual que en el pasado ejercicio, se realiza de forma exclusiva en soporte CD-ROM, con lo que, unido a su exposición en la página Web del Instituto, se espera alcanzar una elevada difusión, contribuyendo de esta manera a incrementar la transparencia informativa del sector.

Por último, quisiera agradecer la respuesta positiva que han tenido todas las entidades financieras a la información que se les ha solicitado así como las observaciones y sugerencias que han venido realizando, habiendo prestado una colaboración decisiva para el buen fin de esta iniciativa.

Valencia, noviembre de 2006

Hble. Sr. D. Gerardo Camps Devesa
Presidente
INSTITUTO VALENCIANO DE FINANZAS

LAS ENTIDADES DE DEPÓSITO OPERANTES EN LA COMUNITAT VALENCIANA, EN EL EJERCICIO 2005. SITUACIÓN Y EVOLUCIÓN

Situación actual

La distribución de los depósitos y créditos en el sistema bancario de la Comunitat Valenciana, entendiendo como tal los bancos, cajas de ahorros y cooperativas de crédito, tanto autóctonos como foráneos, que operan en el territorio de la Comunitat Valenciana, refleja una situación diferente según se trate de una u otra de las principales magnitudes de negocio bancario tradicional minorista.

En este sentido, en depósitos se observa un claro predominio de las cajas de ahorros, cuya cuota de mercado asciende al 57% a final de 2005, casi el doble de la cuota mantenida por los bancos, que se sitúa en el 29%. Sin embargo, por lo que respecta a los créditos, esta abrumadora hegemonía no se mantiene, ya que, aunque las cajas de ahorros concentran el 49% del mercado, los bancos cuentan con un porcentaje ligeramente inferior, el 42%.

Las cooperativas de crédito, por su parte, detentan una cuota de mercado en la Comunitat Valenciana del 14% en depósitos y del 9% en créditos. Estas cuotas son superiores a las que representa este sector en el conjunto nacional, en el que sólo alcanzan el 7% y el 5%, respectivamente, lo que denota el importante peso relativo que mantienen estas entidades en nuestra Comunitat, en comparación con el resto de España.

En el ámbito nacional, las diferencias entre cajas de ahorros y bancos son menos acusadas que en la Comunitat Valenciana, fundamentalmente porque el peso de los bancos es mayor en detrimento del peso de las cooperativas de crédito. No obstante, en el caso de los depósitos, aunque la diferencia de cuota entre cajas de ahorros y bancos se ve reducida a 9 puntos porcentuales, las cajas de ahorros siguen manteniendo una posición claramente hegemónica, con más de la mitad (el 51%) de la cuota de mercado.

En cuanto a los créditos, la cuota de los bancos se sitúa en el 47%, prácticamente el mismo porcentaje que alcanzan las cajas de ahorros, que tan sólo tienen un margen a su favor de un punto porcentual.

En cifras absolutas, el volumen total de depósitos mantenidos por el conjunto del sistema bancario en la Comunitat Valenciana asciende a 71.832 millones de euros, lo que representa el 8,57% del total de depósitos existentes en el ámbito nacional, situándose en el cuarto lugar por comunidades autónomas, tras Madrid, Cataluña y Andalucía.

Por tipos de entidades, se observa que los bancos, cuya cifra de depósitos asciende a 20.537 millones de euros, tienen una tasa de participación respecto a esta misma agrupación de entidades en el conjunto de España del 5,83%, mientras que las cajas de ahorros, con 41.235 millones de euros, representan el 9,6% del total nacional, y las cooperativas de crédito, con tan sólo 10.060 millones de euros, ostentan una tasa de participación mucho más elevada que la de bancos y cajas, alcanzando el 17,84%.

En cuanto a los créditos, el volumen total en la Comunitat Valenciana asciende a 121.263 millones de euros, lo que supone el 10,24% del total nacional, y que le sitúa, al igual que en depósitos, en el cuarto lugar del ranking nacional por comunidades autónomas. Los bancos, con 51.395 millones de euros, y las cajas de ahorros, con 59.449 millones de euros, presentan una tasa de participación sobre el conjunto

de España del 9,31% y 10,47%, respectivamente, mientras que las cooperativas de crédito, de forma equiparable a lo que ocurre en depósitos, alcanzan una tasa de participación significativamente superior, del orden del 16%.

Por último, cabe destacar que, tanto en créditos como en depósitos, el ritmo de crecimiento anual del sistema bancario valenciano es superior al experimentado por el conjunto del sector en el ámbito nacional.

Cuotas de mercado por provincias

Por lo que se refiere a la distribución de la cuota de mercado por provincias, las cajas de ahorros mantienen su hegemonía por encima de bancos y cooperativas de crédito en cada una de las tres provincias, tanto en depósitos como en créditos, a excepción de la provincia de Castellón, en la que su cuota de mercado de créditos es ligeramente inferior a la de los bancos.

En cuanto a los depósitos, es en las provincias de Alicante y Valencia donde la cuota de mercado de las cajas de ahorros es más significativa, especialmente en Alicante, puesto que alcanzan porcentajes del 67% y del 56%, respectivamente.

En la provincia de Castellón, sin embargo, las cajas se sitúan en el 39%, siendo absorbida una parte importante de cuota por las cooperativas de crédito, que detentan en esta provincia el 32%, porcentaje mucho más elevado que el que mantienen estas entidades en las otras dos provincias, ya que en Valencia alcanzan el 14,65% y en Alicante el 6,56%.

Dentro del sector de las cajas de ahorros que operan en la Comunitat Valenciana hay que distinguir las cajas de ahorros autóctonas de las foráneas. En este sentido, cabe destacar que la elevada cuota de mercado que presentan las cajas de ahorros en las provincias de Alicante y Valencia viene originada por el peso de las cajas de ahorros autóctonas, cuyas cuotas en estas provincias ascienden al 53% y al 42%, respectivamente.

Por su parte, los bancos ostentan una cuota de depósitos similar en las tres provincias, con porcentajes alrededor del 30%, 29% y 27% en Valencia, Castellón y Alicante, respectivamente.

En el caso de los créditos, la situación es algo diferente. La cuota de mercado de las cajas de ahorros en las provincias de Valencia y Alicante es sensiblemente menor que la que presentan en depósitos. Ello es debido, fundamentalmente, a la reducción en la cuota que se observa en las cajas de ahorros autóctonas en comparación con la que mantienen, en términos de depósitos, en estas dos provincias. Así, en la provincia de Valencia, descienden del 42% en depósitos al 31% en créditos, y en la provincia de Alicante, la disminución es aún más significativa, ya que pasan del 53% en depósitos al 35% en créditos.

Las cajas foráneas, sin embargo, incrementan su cuota de mercado respecto a la de depósitos, pasando en Valencia del 13% al 17% y del 13% al 18% en Alicante, lo que denota, comparativamente, una mayor actividad en este segmento del mercado.

Esta relativa menor cuota de mercado que presentan las cajas de ahorros, en cuanto a créditos, ha sido absorbida por los bancos, cuya cuota se eleva hasta el 42%, en la provincia de Valencia y en la de Alicante, siguiendo la misma tendencia observada en el acumulado de la Comunitat Valenciana.

En la provincia de Castellón, las cajas de ahorros presentan una cuota de mercado ligeramente superior a la que obtienen en depósitos, al situarse en el 42%, si bien son superadas por los bancos, que deten-

tan el 43% en esta provincia. En el caso de las cajas autóctonas, la cuota se sitúa en el 26%, lo que supone sólo 2 puntos porcentuales menos que la que detentan en depósitos en esta provincia. Por su parte, las cajas foráneas absorben el 16% restante.

Por lo que respecta a las cooperativas de crédito, cabe señalar que su cuota de mercado en créditos es sensiblemente inferior a la que ostentan en depósitos en cada una de las tres provincias, si bien esta reducción es más significativa en la provincia de Castellón, donde, como se ha comentado anteriormente, su cuota en depósitos era más elevada, alcanzando el 32%, mientras que en créditos se sitúa en el 15%, por lo que se reduce a más de la mitad.

En las provincias de Valencia y Alicante, las cooperativas de crédito presentan cuotas del 9% y el 4% en créditos, respectivamente.

Evolución de las cuotas de mercado en los últimos años

Una vez analizada la situación actual de las cuotas de mercado en la Comunitat Valenciana, cabe hacer una referencia a la evolución de las mismas a lo largo de los últimos años.

En este sentido, se puede observar que la cuota de mercado de depósitos de las cajas de ahorros autóctonas se mantiene en todo el período analizado por encima del 40%, aunque con oscilaciones, alcanzando en los dos últimos ejercicios las mismas tasas que en 1997, el 44%.

En cuanto a los créditos, se observa también un aumento en la cuota de mercado de las cajas de ahorros autóctonas hasta 1997, llegando a situarse, a fin de este año, en el 35%. Desde entonces, presenta una tendencia descendente, que parece corregirse en el año 2005, en el que se produce un incremento de casi 2 puntos porcentuales, con respecto al año 2004, habiendo pasado a representar el 31,72% a fin de 2005.

Este incremento en la cuota de mercado de créditos de las cajas autóctonas lo acusan, principalmente, los bancos y, en segundo lugar, las cooperativas de crédito.

Por otro lado, se observa que las cajas de ahorros foráneas han ido incrementando su cuota de mercado en la Comunitat Valenciana en los últimos años, de forma significativa, tanto en depósitos como en créditos, llegando a representar el 13% y el 17%, respectivamente, a fin de 2005. No obstante, el incremento ha sido mayor en créditos, los cuales han aumentado 10 puntos en los últimos diez años, apreciándose que la tasa de variación anual de los créditos se viene situando, en los últimos años, por encima del 25%.

En cuanto a los depósitos, las cajas de ahorros foráneas han aumentado su cuota de mercado en más de 8 puntos porcentuales desde 1995.

Por lo que respecta a los bancos, cabe destacar el considerable descenso que se está produciendo en su cuota de mercado de depósitos en la Comunitat Valenciana, que en los últimos diez años ha sido de casi 14 puntos, habiendo pasado de representar el 42% en 1995 a situarse en el 29% en 2005, con una clara y continuada tendencia descendente.

También los bancos han ido perdiendo cuota de mercado de créditos, si bien la reducción ha sido algo menor que en depósitos, de 9 puntos en los últimos diez años, pasando del 51% en 1995 al 42% en 2005.

Las cooperativas de crédito, por su parte, mantienen una cuota de mercado de depósitos bastante estable, oscilando en el entorno del 14%. En cambio, en créditos han presentado hasta 2004 una tendencia ascendente, aunque no muy acusada, si bien en el último ejercicio han disminuido ligeramente, quedándose situada en el 8,59%.

Evolución de las tasas de participación territorial en el conjunto de España

Por lo que respecta a la evolución de la tasa de participación territorial de la Comunitat Valenciana respecto del conjunto de España, se aprecia, en líneas generales, una tendencia ascendente, que resulta más significativa en el caso de los créditos, lo que denota un mayor ritmo de crecimiento anual de estas magnitudes en la Comunitat Valenciana que en la media nacional. Como se ha indicado anteriormente, el porcentaje de participación, en cuanto a depósitos, es del 8,57% y, en créditos, del 10,24%, a 31 de diciembre de 2005.

Atendiendo al tipo de entidades, se observa que, en los bancos, la tendencia en depósitos es decreciente, aunque con oscilaciones, habiéndose reducido en 9 décimas de punto porcentual entre 1995 y 2005, en el que se sitúan en el 5,83%. En créditos, por el contrario, su tasa de participación en el conjunto de España se ha incrementado en 1,62 puntos en este periodo, alcanzando, a fin de 2005, el 9,31%.

Las cajas de ahorros presentan una evolución ascendente, por lo que respecta a depósitos, con un incremento de más de 2 puntos porcentuales en los últimos 10 años, representando el 9,60% en 2005. Este incremento corresponde mayoritariamente a las cajas foráneas, que han incrementado en más de 1,4 puntos su tasa de participación. Ello no obstante, en los dos últimos años, se observa un mayor ritmo de crecimiento en la tasa de las cajas autóctonas, que ha aumentado casi 1 punto, superando el 7%, lo que guarda relación con el incremento de más de 2 puntos en su cuota de mercado en la Comunitat Valenciana.

En cuanto a los créditos, la tasa de participación de las cajas de ahorros se ha incrementado en más de un punto entre 1995 y 2005, si bien se produjo una cierta inflexión a la baja desde 2002 a 2004, recuperándose, a fin de 2005, para quedar situada en un 10,47%. En este sentido, tanto las cajas autóctonas como las foráneas están viendo incrementada su tasa de participación en España.

Por último, la tasa de participación de las cooperativas de crédito, aunque presentaba una tendencia descendente en los depósitos en los últimos años, a finales de 2005 recuperan terreno, situándose en un 17,84%. En cuanto a los créditos, la tendencia sí que se mantiene a la baja, representando a fin de 2005, el porcentaje del 16,04%. A pesar de estas evoluciones en ambas magnitudes, las cooperativas de crédito siguen manteniendo una tasa de participación muy elevada respecto a la misma agrupación de entidades en el conjunto de España, en comparación con el resto del sistema bancario de la Comunitat Valenciana.

Distribución territorial de depósitos y créditos

En relación con la distribución provincial de los depósitos mantenidos y los créditos concedidos por las distintas entidades, se observa que la mayor parte de los depósitos que los bancos y las cajas de ahorros mantienen en la Comunitat Valenciana se localizan en las provincias de Valencia y Alicante, con porcentajes del 55% y 33% respectivamente, en el caso de los bancos, y del 52% y 40% en el caso de las cajas, quedando en Castellón el 12% y 8% restante de los saldos de depósitos de los bancos y las cajas de ahorros, respectivamente.

Las cooperativas de crédito, por su parte, presentan una distribución distinta a la de bancos y cajas, ya que si bien en la provincia de Valencia se localiza el 55% de sus depósitos, en Castellón mantienen el 28%, porcentaje muy superior al del resto de entidades, en línea con lo señalado respecto a la cuota de mercado que tienen estas entidades en esta provincia.

En cuanto a los créditos, el esquema de reparto entre las tres provincias es similar al de los depósitos, destacando tan sólo que el porcentaje de créditos concedidos por bancos y cajas en la provincia de Castellón es ligeramente superior al de los depósitos.

Distribución de depósitos según modalidad

En cuanto a la distribución de los depósitos del sector privado residente, atendiendo a su modalidad, se observa una mayor concentración en depósitos a plazo, que representan el 46% del total de depósitos mantenidos por el conjunto del sistema bancario en la Comunitat Valenciana. El resto de depósitos se reparte casi equitativamente entre los depósitos a la vista y los depósitos de ahorro, que se sitúan en el 28% y el 26%, respectivamente.

Ello no obstante, esta distribución es distinta según las entidades de que se trate. Así, las cajas de ahorros son las que presentan una estructura más similar a la del conjunto de la Comunitat Valenciana, si bien con mayor preponderancia de los depósitos a plazo, puesto que suponen el 49% del total de sus depósitos. Los depósitos a la vista se sitúan en el 26% y los de ahorro en el 25%.

Los bancos, sin embargo, presentan una distribución diferente, con un reparto más equitativo entre los depósitos a plazo y los depósitos a la vista, que representan, cada uno, el 36% y el 39%, respectivamente. El 25% restante lo ocupan los depósitos de ahorro.

Por lo que respecta a las cooperativas de crédito, los depósitos a plazo suponen el 53% de sus depósitos, seguidos por los depósitos de ahorro, que representan el 32%, siendo estos porcentajes sensiblemente superiores a los que mantienen bancos y cajas de ahorros. Los depósitos a la vista, sin embargo, sólo absorben el 15% de los depósitos de estas entidades.

A nivel nacional, la distribución de los depósitos del sector privado residente por modalidad es similar al del conjunto de la Comunitat Valenciana, con un porcentaje incluso superior en depósitos a plazo, del 49%, en detrimento de los depósitos de ahorro, que representan tan sólo el 22%.

Red de oficinas

El número de oficinas del sistema bancario en la Comunitat Valenciana, asciende a 4.482 a 31 de diciembre de 2005. De ellas, 1.580 oficinas corresponden a bancos, lo que representa el 35% del total; 2.107 corresponden a cajas de ahorros, lo que supone el 47%; y 795 a cooperativas de crédito, que conforman el 18% restante.

De las oficinas de cajas de ahorros, 1.166 son de cajas autóctonas, es decir, el 26% del total, y 941 de cajas foráneas, que alcanzan ya el 21%.

En los últimos diez años se ha producido una disminución significativa del número de oficinas de los bancos en la Comunitat Valenciana, concretamente 367, lo que supone una reducción del 19% entre 1995 y

2005. No obstante, el porcentaje de participación de las oficinas de los bancos en la Comunitat Valenciana respecto a las que mantienen en el conjunto de España, no ha sufrido apenas variación, aunque en los tres últimos años se observa una tendencia ligeramente ascendente, debido a la reducción que también se está produciendo a nivel nacional en las redes de oficinas de los bancos en los últimos años, motivada principalmente por los efectos de los procesos de fusión vividos por los dos grandes grupos bancarios españoles.

Esta disminución de las oficinas de bancos en la Comunitat Valenciana se ha visto sobradamente compensada con el incremento de oficinas de cajas de ahorros y de cooperativas de crédito, de modo que, en conjunto, la red de oficinas del sistema bancario valenciano ha crecido un 16% entre 1995 y 2005.

Es destacable el crecimiento del número de oficinas abiertas por cajas de ahorros foráneas en la Comunitat Valenciana, las cuales han pasado de 292 en 1995 a 941 a 31 de diciembre de 2005. Asimismo, cabe hacer constar el importante crecimiento que han experimentado las cooperativas de crédito, que en dicho período han aumentado un 44% el número de sus oficinas.

Por lo que respecta a las cajas de ahorros autóctonas, cabe señalar una tendencia estable a lo largo del período analizado, si bien en los últimos dos años, se puede observar un cierto repunte al alza. No obstante, la apertura de oficinas de estas entidades se está localizando principalmente en el resto de España, fruto de las estrategias de expansión que vienen desarrollando en los últimos tiempos.

En el último ejercicio, el número de oficinas del sistema bancario en la Comunitat Valenciana se ha incrementado en 199, de las que 66 corresponden a bancos, 22 a cooperativas de crédito, 18 a cajas de ahorros autóctonas y 93 a cajas de ahorros foráneas.

Conclusiones

La distribución de los depósitos y créditos en el sistema bancario de la Comunitat Valenciana, entendiendo como tal los bancos, cajas de ahorros y cooperativas de crédito, tanto autóctonos como foráneos, que operan en nuestro territorio, refleja una situación diferente según se trate de una u otra de las principales magnitudes de negocio bancario tradicional minorista.

En relación con los depósitos, se observa un claro predominio de las cajas de ahorros, cuya cuota de mercado asciende al 57% a final de 2005, casi el doble de la cuota mantenida por los bancos, que se sitúa en el 29%. Sin embargo, por lo que respecta a los créditos, esta abrumadora hegemonía no se mantiene, ya que, aunque las cajas de ahorros concentran el 49% del mercado, los bancos cuentan con un porcentaje ligeramente inferior, el 42%.

Las cooperativas de crédito, por su parte, mantienen una cuota de mercado en la Comunitat Valenciana del 14% en depósitos y del 9% en créditos. Estas cuotas son superiores a las que representa este sector en el conjunto nacional, en el que sólo alcanzan el 7% y el 5%, respectivamente, lo que denota el importante peso relativo que mantienen estas entidades en nuestra Comunitat, en comparación con el resto de España.

Por lo que se refiere a la distribución de la cuota de mercado por provincias, las cajas de ahorros mantienen su hegemonía por encima de bancos y cooperativas de crédito en cada una de las tres provincias, tanto en depósitos como en créditos, a excepción de la provincia de Castellón, en la que su cuota de mercado de créditos es inferior a la de los bancos.

Cabe destacar, a estos efectos, que las cajas de ahorros autóctonas presentan una cuota de mercado de depósitos del 45% a fin de 2005, sin variación significativa respecto al año anterior. En créditos, sin embargo, su cuota es del 32% a dicha fecha, lo que supone un incremento de casi 2 puntos porcentuales en el último año, en detrimento de los bancos y de las cooperativas de crédito.

Por otro lado, se observa que las cajas de ahorros foráneas han ido incrementando su cuota de mercado en la Comunitat Valenciana en los últimos años, de forma significativa, tanto en depósitos como en créditos, llegando a representar el 13% y el 17%, respectivamente, a fin de 2005.

Los bancos, por su parte, vienen perdiendo cuota de mercado, tanto en depósitos como en créditos, con reducciones de 14 y 9 puntos porcentuales, respectivamente, entre 1995 y 2005.

Las cooperativas de crédito mantienen una cuota de mercado de depósitos con una tendencia bastante estable en los últimos años, oscilando en el entorno del 14%, y con una cierta ralentización, en créditos, cuya cuota representa el 9%.

En cuanto a la tasa de participación territorial de la Comunitat Valenciana respecto del conjunto de España, cabe señalar que alcanza el 8,57% en depósitos y el 10,24% en créditos, a fin de 2005. Su evolución en los últimos años presenta, en líneas generales, una tendencia ascendente, que resulta más significativa en el caso de los créditos, lo que denota un mayor ritmo de crecimiento anual de estas magnitudes en la Comunitat Valenciana que en la media nacional.

Cabe destacar la elevada tasa de participación de las cooperativas de crédito en España, que es del 18% en depósitos y el 16% en créditos, a 31 de diciembre de 2005. Mantienen una tasa de participación muy superior respecto a la misma agrupación de entidades en el conjunto de España, en comparación con el resto del sistema bancario de la Comunitat Valenciana.

En relación con la distribución provincial de los depósitos y créditos de las distintas entidades, se observa que la mayor parte de depósitos y créditos de bancos y cajas de ahorros en la Comunitat Valenciana se localizan en las provincias de Valencia y Alicante, mientras que los de cooperativas de crédito se concentran principalmente en las provincias de Valencia y Castellón.

En cuanto a la distribución de los depósitos del sector privado residente, según su modalidad, se observa una mayor concentración en depósitos a plazo, que representan el 46% del total de depósitos mantenidos por el conjunto del sistema bancario en la Comunitat Valenciana. El resto de depósitos se reparte casi equitativamente entre los depósitos a la vista y los depósitos de ahorro, que se sitúan en el 28% y el 26%, respectivamente.

Ello no obstante, esta distribución es distinta según las entidades de que se trate. Así, las cajas de ahorros son las que presentan una estructura más similar a la del conjunto de la Comunitat Valenciana, si bien con mayor preponderancia de los depósitos a plazo, puesto que suponen el 49% del total de sus depósitos. Los depósitos a la vista se sitúan en el 26% y los de ahorro en el 25%. Los bancos, sin embargo, presentan una distribución diferente, con un reparto más equitativo entre los depósitos a plazo y los depósitos a la vista, que representan, cada uno, el 36% y el 39%, respectivamente. El 25% restante lo ocupan los depósitos de ahorro. Por lo que respecta a las cooperativas de crédito, los depósitos a plazo suponen el 53% de sus depósitos, seguidos por los depósitos de ahorro, que representan el 32%, siendo estos porcentajes sensiblemente superiores a los que mantienen bancos y cajas de ahorros. Los depósitos a la vista, sin embargo, sólo absorben el 15% de los depósitos de estas entidades.

Por último, cabe hacer una referencia al número de oficinas del sistema bancario en la Comunitat Valenciana, que ascienden a 4.482 a 31 de diciembre de 2005. De ellas, 1.580 oficinas corresponden a bancos, lo que representa el 35% del total; 2.107 corresponden a cajas de ahorros, lo que supone el 47%; y 795 a cooperativas de crédito, que conforman el 18% restante.

De las oficinas de cajas de ahorros, 1.166 son de cajas autóctonas, es decir, el 26% del total, y 941 de cajas foráneas, que alcanzan ya el 21%.

En los últimos diez años se ha producido una disminución del 19% del número de oficinas de los bancos en la Comunitat Valenciana, que se ha visto sobradamente compensada con el incremento de oficinas de cajas de ahorros y de cooperativas de crédito, de modo que, en conjunto, la red de oficinas del sistema bancario valenciano ha crecido un 16% entre 1995 y 2005.

Es destacable el crecimiento del número de oficinas abiertas por cajas de ahorros foráneas en la Comunitat Valenciana, así como el de las cooperativas de crédito, que han experimentado un crecimiento del 44%.

Por lo que respecta a las cajas de ahorros autóctonas, cabe señalar que si bien han venido manteniendo una tendencia estable en su red de oficinas, en los últimos dos años, 2004 y 2005, se puede observar un ligero incremento de la misma. No obstante, la expansión de estas entidades está siendo especialmente significativa en cuanto a la apertura de oficinas en el resto de España. Estos datos vienen a confirmar que la estrategia de crecimiento de las cajas de ahorros, tanto de las autóctonas como de las foráneas, se está centrando, en los últimos años, en los territorios donde no tienen establecida su sede social, buscando una mayor diversificación geográfica de su volumen de negocio.

Valencia, noviembre de 2006

Ilmo. Sr. D. Enrique Pérez Boada
Director General
Instituto Valenciano de Finanzas

I. INTRODUCCIÓN

El ANUARIO DE ENTIDADES FINANCIERAS DE LA COMUNITAT VALENCIANA tiene como objetivo reunir en un solo documento la información más relevante de las entidades que conforman el Sector Financiero Autóctono Valenciano, entendiendo como tales aquéllas cuya sede social está ubicada en la Comunitat Valenciana. No obstante, y con ánimo de completar la información sobre el entramado financiero existente, también se incluye una relación del resto de entidades de depósito que operan en este ámbito territorial, con detalle de su implantación en cada provincia.

Los datos relativos a cada una de las entidades han sido obtenidos mediante la cumplimentación, por parte de éstas, de la ficha individualizada que se incluye en el Anuario, acompañada del Balance de Situación y la Cuenta de Pérdidas y Ganancias al 31 de diciembre de 2005.

Para la elaboración de los cuadros estadísticos que integran el apartado "1.1. Entidades de Depósito", se ha tomado como fuente el Boletín Estadístico del Banco de España, así como otra información complementaria facilitada directamente por dicho Banco, excepto la relativa a las oficinas de las cajas de ahorros autóctonas que ha sido proporcionada por cada una de estas entidades.

II. CONTENIDO

El Anuario se divide en once apartados, de los que siete corresponden a diferentes agrupaciones de Entidades Financieras: Entidades de Depósito (Bancos, Cajas de Ahorros y Cooperativas de Crédito), Secciones de Crédito de las Cooperativas, Sociedades de Capital-Riesgo, Sociedades Gestoras de Capital-Riesgo, Sociedades de Garantía Recíproca, Sociedades Gestoras de Instituciones de Inversión Colectiva, y Sociedades y Agencias de Valores.

Dentro de cada agrupación de entidades se detallan, de forma individualizada, sus órganos de gobierno y otros datos relevantes relativos a cada entidad, así como el Balance de Situación y la Cuenta de Pérdidas y Ganancias de carácter público al 31 de diciembre de 2005.

Como queda de manifiesto, el sector financiero autóctono valenciano está integrado, prácticamente, por todo el abanico de las diferentes agrupaciones en las que se subdividen las entidades financieras, destacando las Entidades de Depósito, tanto por el volumen de recursos gestionados como por el número de entidades operantes.

Cabe destacar, asimismo, la inclusión de las Secciones de Crédito de las Cooperativas en el Anuario, las cuales, sin personalidad jurídica independiente de la Cooperativa de la que forman parte, actúan legalmente como intermediarios financieros, limitando sus operaciones activas y pasivas al seno de la propia Cooperativa, a sus trabajadores, y a sus socios, así como a sus cónyuges y a los familiares de primer grado que convivan y dependan económicamente de ellos.

Por otro lado, con objeto de facilitar la localización de las personas que componen los órganos de gobierno de las entidades relacionadas en el Anuario, en el octavo apartado se incluye un listado, por orden alfabético, de cada una de ellas, con indicación de la entidad y el cargo que ostentan.

El noveno apartado muestra cuáles han sido las altas, bajas y/o modificaciones relevantes de las entidades financieras autóctonas. De este modo, podremos advertir con facilidad las variaciones habidas con respecto a las entidades que figuraban en el ejercicio anterior.

Asimismo, en el décimo apartado, se relacionan otros instrumentos y mercados financieros al servicio de la economía de la Comunitat Valenciana, con especiales características y vinculación al sector financiero autóctono.

Por último, en el apartado undécimo, se relacionan organismos representativos del sector crediticio, que incluyen las Federaciones Valencianas que integran los diferentes tipos de entidades.

III. CUADROS ESTADÍSTICOS DE LAS ENTIDADES DE DEPÓSITO

A) CONSIDERACIONES GENERALES

Las variables básicas para construir los cuadros y gráficos de las Entidades de Depósito son el volumen de los depósitos y créditos, captados y concedidos, respectivamente, dentro del ámbito territorial de la Comunitat Valenciana, incluyendo todas las entidades que operan en la misma, tanto las autóctonas como las foráneas.

Para el análisis de estas variables se ha partido de las tres agrupaciones principales: Bancos, Cajas de Ahorros y Cooperativas de Crédito. En el caso de las Cajas de Ahorros, se distingue entre las entidades autóctonas y las foráneas, es decir, entre las que tienen su domicilio social en el territorio de la Comunitat Valenciana y las que lo tienen en otras comunidades autónomas.

A partir del 30 de junio de 2005 inclusive, los datos se han obtenido de los estados financieros de las entidades de crédito, confeccionados con los nuevos criterios contables introducidos por la Circular del Banco de España 4/2004, de 22 de diciembre, sobre "Normas de información financiera pública y reservada y modelos de estados financieros".

Al objeto de minimizar los efectos de los cambios introducidos por esta Circular y obtener una serie histórica homogénea de las tasas de participación territorial de los depósitos en la Comunitat Valenciana, a partir de junio de 2005 (inclusive), los depósitos a plazo, tanto en el ámbito autonómico como en el de España, no incluyen los fondos captados en transferencias de activos financieros que las entidades retengan íntegra o parcialmente en balance, ni las cédulas hipotecarias que tengan naturaleza de depósito a plazo. Esta novedad metodológica debe tenerse en cuenta en la lectura de las tasas de variación de los depósitos a plazo, ya que antes de junio de 2005 las cédulas hipotecarias mencionadas se incluían en el volumen total de depósitos a plazo.

Por otra parte, a partir de junio de 2005 (inclusive), los créditos incluyen las operaciones de titulización de activos que deben permanecer en balance conforme a los criterios de la Circular, lo que implica un incremento del volumen de crédito, con carácter general, superior a la tendencia que se viene observando en los últimos años.

B) DEFINICIONES:

Depósitos:
* Sector público: Acreedores. Administraciones públicas españolas.
* Sector privado: Sumatorio de los siguientes epígrafes:

- De Acreedores. Otros sectores residentes:

Vista: Cuentas corrientes
Ahorro: Cuentas de ahorro
Plazo: Depósitos a plazo, depósitos con preaviso y cesión temporal de activos.

Créditos:
* Sector público: Créditos y Activos dudosos de Administraciones públicas españolas.
* Sector privado: Créditos y Activos dudosos de Otros sectores residentes.

Cuota de mercado: Porcentaje que representan los depósitos o créditos, captados o concedidos, en un territorio por una agrupación de entidades, con respecto al volumen de depósitos o créditos, captados o concedidos, por la totalidad del Sistema Bancario (Bancos, Cajas de Ahorros y Cooperativas de Crédito) en el mismo territorio.

Tasa de distribución territorial: Porcentaje que representan los depósitos o créditos, captados o concedidos, en una provincia por una agrupación de entidades, con respecto al volumen de depósitos o créditos, captados o concedidos, por el mismo tipo de agrupación de entidades en la Comunitat Valenciana.

Tasa de participación territorial: Porcentaje que representan los depósitos o créditos, captados o concedidos, en la Comunitat Valenciana por una agrupación de entidades, con respecto al volumen de depósitos o créditos, captados o concedidos, por el mismo tipo de agrupación de entidades en España.

C) OFICINAS:

Nos muestra la evolución, en los últimos años, del número de oficinas ubicadas en el territorio de la Comunitat Valenciana, tanto de las entidades autóctonas como foráneas, distinguiendo entre Bancos, Cajas de Ahorros autóctonas, Cajas de Ahorros foráneas y Cooperativas de Crédito. Dentro de cada apartado, desagrega la información por provincias y nos ofrece la comparación con respecto al número de oficinas totales en España.

D) RANKING:

Se ha confeccionado un cuadro que ordena a todas las entidades autóctonas por diferentes variables, todas ellas extraidas de sus estados públicos. Las variables utilizadas han sido: total activo, créditos y depósitos, fondos propios, eficiencia operativa, empleados y oficinas.

Valencia, noviembre de 2006

D. Antonio Tamarit Tatay
Director del Área de Entidades Financieras
Instituto Valenciano de Finanzas

PÁGINA

1 ENTIDADES DE DEPÓSITO 18

1.1 ENTIDADES DE DEPÓSITO: DATOS ESTADÍSTICOS Y GRÁFICOS 19

I. RESUMEN DE LA DISTRIBUCIÓN DE LOS DEPÓSITOS Y CRÉDITOS SEGÚN ENTIDADES 20
Cuadro I.1 Depósitos del sector público y sector privado residente 20
Cuadro I.2 Créditos al sector público y sector privado residente 20

II. DEPÓSITOS. DETALLE DE LA DISTRIBUCIÓN TERRITORIAL Y SECTORIAL 21
II.1 DEPÓSITOS DEL SECTOR PÚBLICO Y SECTOR PRIVADO RESIDENTE:
Cuadro II.1.1 Detalle por provincias y agregados 21
Cuadro II.1.2 Detalle por comunidades autónomas 22

II.2 CUOTAS DE MERCADO EN DEPÓSITOS:
Cuadro II.2.1 Detalle por provincias y agregados 23
Cuadro II.2.2 Evolución del agregado Comunitat Valenciana 24

II.3 TASAS DE DISTRIBUCIÓN TERRITORIAL:
Cuadro II.3.1 Detalle por provincias y agregados 25
Cuadro II.3.2 Evolución de las tasas de participación territorial Comunitat Valenciana / España 26

II.4 TASAS DE VARIACIÓN ANUAL:
Cuadro II.4.1 Detalle por provincias y agregados 27
Cuadro II.4.2 Evolución del agregado Comunitat Valenciana 28

II.5 DEPÓSITOS SECTOR PRIVADO RESIDENTE:
Cuadro II.5 Distribución según modalidad 29

III. CRÉDITOS. DETALLE DE LA DISTRIBUCIÓN TERRITORIAL Y SECTORIAL 30
III.1 CRÉDITOS AL SECTOR PÚBLICO Y SECTOR PRIVADO RESIDENTE:
Cuadro III.1.1 Detalle por provincias y agregados 30
Cuadro III.1.2 Detalle por comunidades autónomas 31

III.2 CUOTAS DE MERCADO EN CRÉDITOS:
Cuadro III.2.1 Detalle por provincias y agregados 32
Cuadro III.2.2 Evolución del agregado Comunitat Valenciana 33

III.3 TASAS DE DISTRIBUCIÓN TERRITORIAL:
Cuadro III.3.1 Detalle por provincias 34
Cuadro III.3.2 Evolución de las tasas de participación territorial Comunitat Valenciana / España 35

III.4 TASAS DE VARIACIÓN ANUAL:
Cuadro III.4.1 Detalle por provincias y agregados 36
Cuadro III.4.2 Evolución del agregado Comunitat Valenciana 37

IV. OFICINAS. DETALLE DE LA DISTRIBUCIÓN TERRITORIAL Y SECTORIAL
Cuadro IV.1 Evolución del número de oficinas por provincias y agregados 38

ANEXO. ENTIDADES DE DEPÓSITO CON SEDE SOCIAL EN LA COMUNITAT VALENCIANA
Clasificación según distintas magnitudes 41

1.2 BANCOS 43

BANCO DE PROMOCIÓN DE NEGOCIOS, S.A. (PROMOBANC) 44
BANCO DE VALENCIA, S.A. 45
BANCOS FORÁNEOS 46

1.3 CAJAS DE AHORROS 47

(Orden alfabético según localidad del domicilio social)
CAJA DE AHORROS DEL MEDITERRÁNEO 48
CAJA DE AHORROS DE VALENCIA, CASTELLÓN Y ALICANTE, BANCAJA 49
CAJA DE AHORROS Y MONTE DE PIEDAD DE ONTINYENT 50
CAJAS DE AHORROS FORÁNEAS 51

		PÁGINA
1.4	COOPERATIVAS DE CRÉDITO	52
	(Orden alfabético según localidad del domicilio social)	
ALBAL	CAJA RURAL DE ALBAL, COOP. DE CRÉDITO V.	53
ALBALAT DELS SORELLS	CAIXA RURAL ALBALAT DELS SORELLS, COOPERATIVA DE CRÈDIT VALENCIANA	54
ALCORA, L'	CAJA RURAL SAN JOSÉ DE ALCORA, S. COOP. DE CRÉDITO V.	55
ALCÚDIA, L'	CAIXA RURAL DE L'ALCÚDIA, S. COOP. V. DE CRÉDITO	56
ALGEMESÍ	CAIXA RURAL D'ALGEMESÍ, S. COOP. V. DE CRÈDIT	57
ALGINET	CAJA RURAL DE ALGINET, S. COOP. DE CRÉDITO V.	58
ALMAZORA	CAJA RURAL SAN JOSÉ DE ALMASSORA, S. COOP. DE CRÉDITO V.	59
ALMENARA	CAJA RURAL SAN ROQUE DE ALMENARA, S. COOP. DE CRÉDITO V.	60
ALQUERÍAS DEL NIÑO PERDIDO	CAJA RURAL SAN JAIME DE ALQUERÍAS NIÑO PERDIDO, S. COOP. DE CRÉDITO V.	61
ALTEA	CAIXA RURAL ALTEA, COOPERATIVA DE CRÈDIT VALENCIANA	62
BENICARLÓ	CAIXA RURAL BENICARLÓ, S. COOP. DE CRÈDIT V.	63
BETXÍ	CAJA RURAL DE BETXÍ, S. COOP. DE CRÉDITO V.	64
BURRIANA	CAJA RURAL SAN JOSÉ DE BURRIANA, S. COOP. DE CRÉDITO V.	65
CALLOSA D'EN SARRIÀ	CAIXA RURAL DE CALLOSA D'EN SARRIÀ, COOPERATIVA DE CRÉDITO VALENCIANA	66
CASINOS	CAJA RURAL DE CASINOS, S. COOP. DE CRÉDITO V.	67
CASTELLÓN DE LA PLANA	CAJA RURAL CASTELLÓN - S. ISIDRO, S. COOP. DE CRÉDITO V.	68
CHESTE	CAJA RURAL DE CHESTE, SOCIEDAD COOPERATIVA DE CRÉDITO	69
CHILCHES	CAJA RURAL LA JUNQUERA DE CHILCHES, S. COOP. DE CRÉDITO V.	70
COVES DE VINROMÀ, LES	CAIXA RURAL LES COVES DE VINROMÀ, S. COOP. DE CRÈDIT V.	71
NULES	CAJA RURAL SAN JOSÉ DE NULES, S. COOP. DE CRÉDITO V.	72
ONDA	CAJA RURAL NUESTRA SEÑORA DE LA ESPERANZA DE ONDA, S. COOP. DE CRÉDITO V.	73
ORIHUELA	CAJA RURAL CENTRAL DE ORIHUELA, SOCIEDAD COOPERATIVA DE CRÉDITO	74
PATERNA	CAIXA POPULAR - CAIXA RURAL, S. COOP. DE CRÉDITO V.	75
PETRER	CAJA DE CRÉDITO DE PETREL, CAJA RURAL, COOPERATIVA DE CRÉDITO VALENCIANA	76
REQUENA	CAJA CAMPO, CAJA RURAL, S. COOP. DE CRÉDITO	77
TORRENT	CAIXA RURAL TORRENT, COOPERATIVA DE CRÈDIT VALENCIANA	78
TURÍS	CAIXA RURAL DE TURÍS, COOPERATIVA DE CRÉDITO VALENCIANA	79
VALENCIA	CAJA RURAL DEL MEDITERRÁNEO, RURALCAJA, S. COOP. DE CRÉDITO	80
VALENCIA	CRÈDIT VALENCIA CAJA RURAL, COOPERATIVA DE CRÉDITO VALENCIANA	81
VALL D'UIXÓ, LA	CAIXA RURAL LA VALL SAN ISIDRO, COOPERATIVA DE CRÉDITO VALENCIANA	82
VALL D'UIXÓ, LA	CAIXA RURAL SANT VICENT FERRER DE LA VALL D'UIXÓ, COOP. DE CRÈDIT V.	83
VILAFAMÉS	CAJA RURAL SAN ISIDRO DE VILAFAMÉS, S. COOP. DE CRÉDITO V.	84
VILAVELLA	CAIXA RURAL SANT JOSEP DE VILAVELLA, S. COOP. DE CRÈDIT V.	85
VILLAR DEL ARZOBISPO	CAJA RURAL DE VILLAR, COOP. DE CRÉDITO V.	86
VILLARREAL	CAJA RURAL CATÓLICO AGRARIA, S. COOP DE CRÉDITO V.	87
VINARÒS	CAIXA RURAL VINARÒS, S. COOP. DE CRÈDIT V.	88
COOPERATIVAS DE CRÉDITO FORÁNEAS		89
2	SECCIONES DE CRÉDITO DE LAS COOPERATIVAS	90
Provincia de Alicante		91
Provincia de Castellón		91
Provincia de Valencia		91
Datos contables		93
3	SOCIEDADES DE CAPITAL RIESGO	94
INVERSIONES VALENCIA CAPITAL RIESGO, S.C.R., S.A.		95
VALCAPITAL INVERSIONES I, S.C.R., S.A.		96
4	SOCIEDADES GESTORAS DE ENTIDADES DE CAPITAL RIESGO	97
VALCAPITAL GESTIÓN, S.G.C.R., S.A.		98
5	SOCIEDADES DE GARANTÍA RECÍPROCA	99
SOCIEDAD DE GARANTÍA RECÍPROCA DE LA COMUNIDAD VALENCIANA (SOGAVAC, S.G.R.)		100

PÁGINA

6	SOCIEDADES GESTORAS DE INSTITUCIONES DE INVERSIÓN COLECTIVA	101
	GESTORA BANCAJA S.G.I.I.C., S.A. "GEBASA"	102
	GESTORA DE FONDOS DEL MEDITERRÁNEO, S.A., S.G.I.I.C.	103
7	SOCIEDADES Y AGENCIAS DE VALORES	104
	GESTIÓN DE ACTIVOS DEL MEDITERRÁNEO, SOCIEDAD DE VALORES, S.A.	105
	INVERSIS INTERMEDIARIOS FINANCIEROS AGENCIA DE VALORES, S.A.	106
	ARCALIA PATRIMONIOS AGENCIA DE VALORES, S.A.	107
	NORDKAPP INVERSIONES SOCIEDAD DE VALORES, S.A.	108
8	RELACIÓN DE PERSONAS QUE FIGURAN EN LOS ÓRGANOS DE GOBIERNO DE LAS ENTIDADES FINANCIERAS	109
9	RELACIÓN DE ALTAS Y BAJAS DE LAS ENTIDADES FINANCIERAS	121
10	OTROS INSTRUMENTOS Y MERCADOS FINANCIEROS DE LA COMUNITAT VALENCIANA	123
11	ORGANIZACIONES REPRESENTATIVAS DEL SECTOR CREDITICIO DE LA COMUNITAT VALENCIANA	126

1

Entidades de Depósito

1.1 DATOS ESTADÍSTICOS Y GRÁFICOS

1.2 BANCOS

1.3 CAJAS DE AHORROS

1.4 COOPERATIVAS DE CRÉDITO

Entidades de Depósito 1.1 DATOS ESTADÍSTICOS Y GRÁFICOS

I. Resumen
II. Depósitos
III. Créditos
IV. Oficinas
Anexo

I. RESUMEN DE LA DISTRIBUCIÓN DE LOS DEPÓSITOS Y CRÉDITOS SEGÚN LAS ENTIDADES

CUADRO I.1 DEPÓSITOS DEL SECTOR PÚBLICO Y SECTOR PRIVADO RESIDENTE

(Datos referidos a 31 de diciembre de 2005, en miles de euros)

	COMUNITAT VALENCIANA			ESPAÑA			% Tasa Participación C.V./España
	Importe	% Cuota	% Variación anual	Importe	% Cuota	% Variación anual	
Total Sistema Bancario	71.832.180	100,00	11,45	838.019.662	100,00	9,49	8,57
Bancos	20.536.757	28,59	8,57	352.007.501	42,00	17,27	5,83
Cajas de Ahorros	41.235.264	57,41	12,12	429.607.162	51,26	3,80	9,60
Coop. de Crédito	10.060.159	14,01	14,82	56.404.999	6,73	9,89	17,84

CUADRO I.2 CRÉDITOS AL SECTOR PÚBLICO Y SECTOR PRIVADO RESIDENTE

(Datos referidos a 31 de diciembre de 2005, en miles de euros)

	COMUNITAT VALENCIANA			ESPAÑA			% Tasa Participación C.V./España
	Importe	% Cuota	% Variación anual	Importe	% Cuota	% Variación anual	
Total Sistema Bancario	121.263.026	100,00	33,43	1.184.646.114	100,00	26,80	10,24
Bancos	51.394.759	42,38	29,86	551.934.466	46,59	25,48	9,31
Cajas de Ahorros	59.448.786	49,02	38,33	567.742.958	47,93	27,73	10,47
Coop. de Crédito	10.419.481	8,59	25,13	64.968.690	5,48	30,17	16,04

GRÁFICO I.1

CUOTAS DE MERCADO EN LA COMUNITAT VALENCIANA

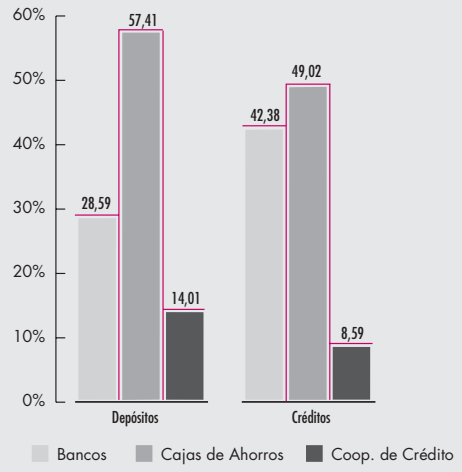

GRÁFICO I.2

TASA DE PARTICIPACIÓN COMUNITAT VALENCIANA/ESPAÑA

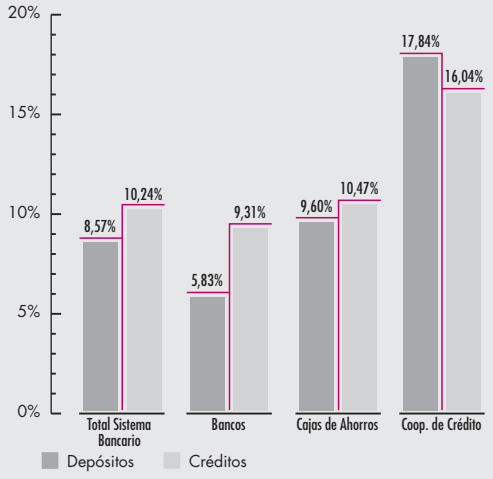

II. DEPÓSITOS
DETALLE DE LA DISTRIBUCIÓN TERRITORIAL Y SECTORIAL

CUADRO II.1.1 DEPÓSITOS DEL SECTOR PÚBLICO Y SECTOR PRIVADO RESIDENTE. DETALLE POR PROVINCIAS Y AGREGADOS

(Datos referidos a 31 de diciembre de 2005, en miles de euros)

	ALICANTE	CASTELLÓN	VALENCIA	COMUNITAT VALENCIANA	ESPAÑA
	Importe	Importe	Importe	Importe	Importe
TOTAL SISTEMA BANCARIO	24.902.719	8.863.198	38.066.263	71.832.180	838.019.662
Sector Público	644.031	245.536	1.295.876	2.185.443	54.959.011
Sector Privado	24.258.688	8.617.662	36.770.387	69.646.737	783.060.651
Vista	6.187.879	2.013.212	11.222.408	19.423.499	226.578.195
Ahorro	5.899.045	2.583.843	9.627.727	18.110.615	173.745.372
Plazo	12.171.764	4.020.613	15.920.250	32.112.627	382.737.084
BANCOS	6.691.091	2.558.686	11.286.980	20.536.757	352.007.501
Sector Público	227.783	78.215	398.446	704.444	28.451.026
Sector Privado	6.463.308	2.480.471	10.888.534	19.832.313	323.556.475
Vista	2.535.106	876.992	4.273.318	7.685.416	111.913.029
Ahorro	1.640.240	620.105	2.705.731	4.966.076	53.586.428
Plazo	2.287.962	983.376	3.909.484	7.180.822	158.057.018
CAJAS DE AHORROS	16.577.730	3.455.326	21.202.208	41.235.264	429.607.162
Sector Público	383.234	98.873	844.422	1.326.529	24.424.732
Sector Privado	16.194.496	3.356.453	20.357.786	39.908.735	405.182.430
Vista	3.354.040	778.878	6.109.430	10.242.348	103.664.162
Ahorro	3.761.755	1.024.085	5.164.613	9.950.453	102.646.639
Plazo	9.078.700	1.553.490	9.083.742	19.715.932	198.871.629
AUTÓCTONAS	13.308.889	2.520.028	16.148.366	31.977.283	41.804.819
Sector Público	258.887	63.460	767.694	1.090.041	1.296.277
Sector Privado	13.050.002	2.456.568	15.380.672	30.887.242	40.508.542
Vista	2.544.363	482.465	4.185.740	7.212.568	10.075.060
Ahorro	2.998.678	837.226	4.245.734	8.081.638	10.122.923
Plazo	7.506.961	1.136.877	6.949.198	15.593.036	20.310.559
FORÁNEAS	3.268.841	935.298	5.053.842	9.257.981	387.802.343
Sector Público	124.347	35.413	76.728	236.488	23.128.455
Sector Privado	3.144.494	899.885	4.977.114	9.021.493	364.673.888
Vista	809.677	296.413	1.923.690	3.029.780	93.589.102
Ahorro	763.077	186.859	918.879	1.868.815	92.523.716
Plazo	1.571.739	416.613	2.134.544	4.122.896	178.561.070
COOPERATIVAS DE CRÉDITO	1.633.898	2.849.186	5.577.075	10.060.159	56.404.999
Sector Público	33.014	68.448	53.008	154.470	2.083.253
Sector Privado	1.600.884	2.780.738	5.524.067	9.905.689	54.321.746
Vista	298.733	357.342	839.660	1.495.735	11.001.004
Ahorro	497.050	939.653	1.757.383	3.194.086	17.512.305
Plazo	805.102	1.483.747	2.927.024	5.215.873	25.808.437

II. DEPÓSITOS
DETALLE DE LA DISTRIBUCIÓN TERRITORIAL Y SECTORIAL

CUADRO II.1.2 DEPÓSITOS DEL SECTOR PÚBLICO Y SECTOR PRIVADO RESIDENTE. DETALLE POR COMUNIDADES AUTÓNOMAS

(Datos referidos a 31 de diciembre de 2005, en millones de euros)

		BANCOS		CAJAS DE AHORROS		COOP. DE CRÉDITO		TOTAL	
		Importe	% Tasa participación	Importe	% Tasa participación	Importe	% Tasa participación	Importe	% Tasa participación
1	MADRID	167.112	47,47	65.765	15,31	1.548	2,74	234.425	27,97
2	CATALUÑA	35.676	10,14	103.636	24,12	1.903	3,37	141.215	16,85
3	ANDALUCÍA	25.303	7,19	49.374	11,49	13.265	23,52	87.942	10,49
4	C. VALENCIANA	20.537	5,83	41.235	9,60	10.060	17,84	71.832	8,57
5	PAÍS VASCO	14.174	4,03	26.918	6,27	7.779	13,79	48.871	5,83
6	CASTILLA-LEÓN	11.878	3,37	29.863	6,95	3.654	6,48	45.395	5,42
7	GALICIA	15.111	4,29	20.246	4,71	282	0,50	35.639	4,25
8	CASTILLA-LA MANCHA	5.770	1,64	17.799	4,14	4.094	7,26	27.663	3,30
9	ARAGÓN	4.247	1,21	14.972	3,49	3.072	5,45	22.291	2,66
10	CANARIAS	8.084	2,30	10.283	2,39	1.541	2,73	19.908	2,38
11	MURCIA	3.906	1,11	11.402	2,65	2.563	4,54	17.871	2,13
12	ASTURIAS	6.274	1,78	7.648	1,78	1.581	2,80	15.503	1,85
13	BALEARES	4.969	1,41	9.479	2,21	238	0,42	14.686	1,75
14	EXTREMADURA	4.045	1,15	7.365	1,71	1.055	1,87	12.465	1,49
15	NAVARRA	2.427	0,69	6.724	1,57	3.055	5,42	12.206	1,46
16	CANTABRIA	3.173	0,90	4.692	1,09	88	0,16	7.953	0,95
17	LA RIOJA	1.305	0,37	3.193	0,74	565	1,00	5.063	0,60
18	CEUTA	287	0,08	305	0,07	30	0,05	622	0,07
19	MELILLA	296	0,08	261	0,06	26	0,05	583	0,07
	BANCA ELECTRÓNICA	17.441	4,95	730	0,17	0	0,00	18.171	2,17
	OTROS (*)	-8	0,00	-2.283	-0,53	6	0,01	-2.285	-0,27
	TOTAL	352.007	100,00	429.607	100,00	56.405	100,00	838.019	100,00

(*) Recoge ajustes por diferencias en los datos fuente.

GRÁFICO II.1.2

TOTAL DEPÓSITOS
POR COMUNIDADES AUTÓNOMAS
Millones de euros

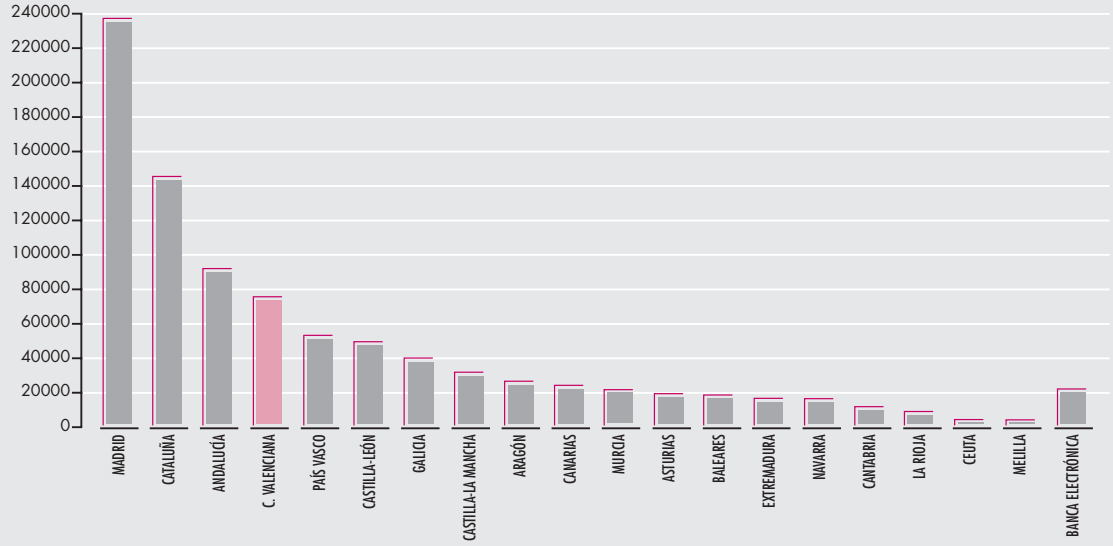

II. DEPÓSITOS
DETALLE DE LA DISTRIBUCIÓN TERRITORIAL Y SECTORIAL

CUADRO II.2.1 CUOTAS DE MERCADO. DETALLE POR PROVINCIAS Y AGREGADOS

(Datos referidos a 31 de diciembre de 2005)

	ALICANTE	CASTELLÓN	VALENCIA	COMUNITAT VALENCIANA	ESPAÑA
	%	%	%	%	%
BANCOS	26,87	28,87	29,65	28,59	42,00
Sector Público	35,37	31,85	30,75	32,23	51,77
Sector Privado	26,64	28,78	29,61	28,48	41,32
Vista	40,97	43,56	38,08	39,57	49,39
Ahorro	27,81	24,00	28,10	27,42	30,84
Plazo	18,80	24,46	24,56	22,36	41,30
CAJAS DE AHORROS	66,57	38,99	55,70	57,41	51,26
Sector Público	59,51	40,27	65,16	60,70	44,44
Sector Privado	66,76	38,95	55,36	57,30	51,74
Vista	54,20	38,69	54,44	52,73	45,75
Ahorro	63,77	39,63	53,64	54,94	59,08
Plazo	74,59	38,64	57,06	61,40	51,96
AUTÓCTONAS	53,44	28,43	42,42	44,52	4,99
Sector Público	40,20	25,85	59,24	49,88	2,36
Sector Privado	53,80	28,51	41,83	44,35	5,17
Vista	41,12	23,96	37,30	37,13	4,45
Ahorro	50,83	32,40	44,10	44,62	5,83
Plazo	61,68	28,28	43,65	48,56	5,31
FORÁNEAS	13,13	10,55	13,28	12,89	46,28
Sector Público	19,31	14,42	5,92	10,82	42,08
Sector Privado	12,96	10,44	13,54	12,95	46,57
Vista	13,08	14,72	17,14	15,60	41,31
Ahorro	12,94	7,23	9,54	10,32	53,25
Plazo	12,91	10,36	13,41	12,84	46,65
COOPERATIVAS DE CRÉDITO	6,56	32,15	14,65	14,01	6,73
Sector Público	5,13	27,88	4,09	7,07	3,79
Sector Privado	6,60	32,27	15,02	14,22	6,94
Vista	4,83	17,75	7,48	7,70	4,86
Ahorro	8,43	36,37	18,25	17,64	10,08
Plazo	6,61	36,90	18,39	16,24	6,74

GRÁFICO II.2.1

DEPÓSITOS.
SITUACIÓN CUOTAS DE MERCADO

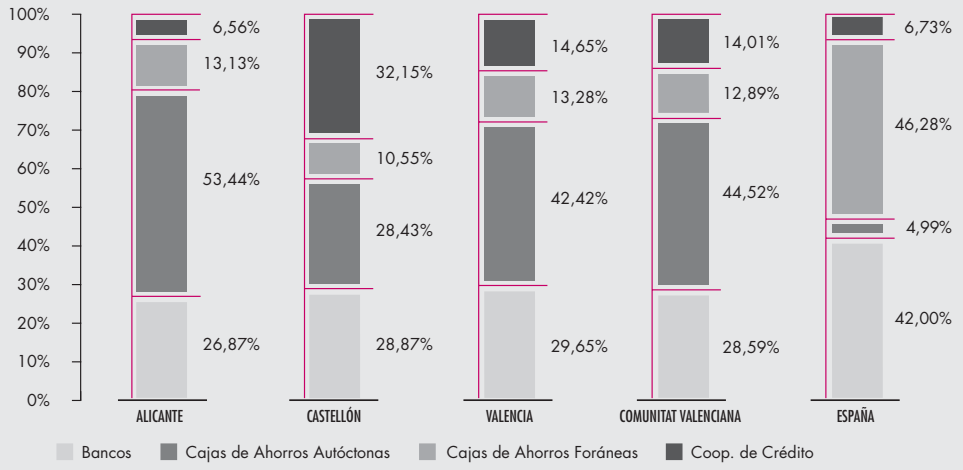

II. DEPÓSITOS
DETALLE DE LA DISTRIBUCIÓN TERRITORIAL Y SECTORIAL

CUADRO II.2.2 CUOTAS DE MERCADO. EVOLUCIÓN DEL AGREGADO COMUNITAT VALENCIANA

(Datos referidos al final de cada año)

	BANCOS	CAJAS DE AHORROS			COOP. DE CREDITO (4)
		Total	Autóctonas (2) (3)	Foráneas (1)	
	%	%	%	%	%
1995	42,26	45,45	41,33	4,12	12,29
1996	40,60	45,98	41,35	4,63	13,42
1997	36,08	50,13	44,19	5,94	13,79
1998	35,47	50,38	43,92	6,45	14,15
1999	36,97	48,72	41,01	7,71	14,31
2000	36,21	49,78	40,57	9,21	14,00
2001	34,29	50,97	40,28	10,69	14,74
2002	33,47	51,98	40,42	11,56	14,55
2003	31,42	54,50	42,35	12,15	14,08
2004	29,35	57,06	44,80	12,26	13,59
2005	28,59	57,41	44,52	12,89	14,01

GRÁFICO II.2.2

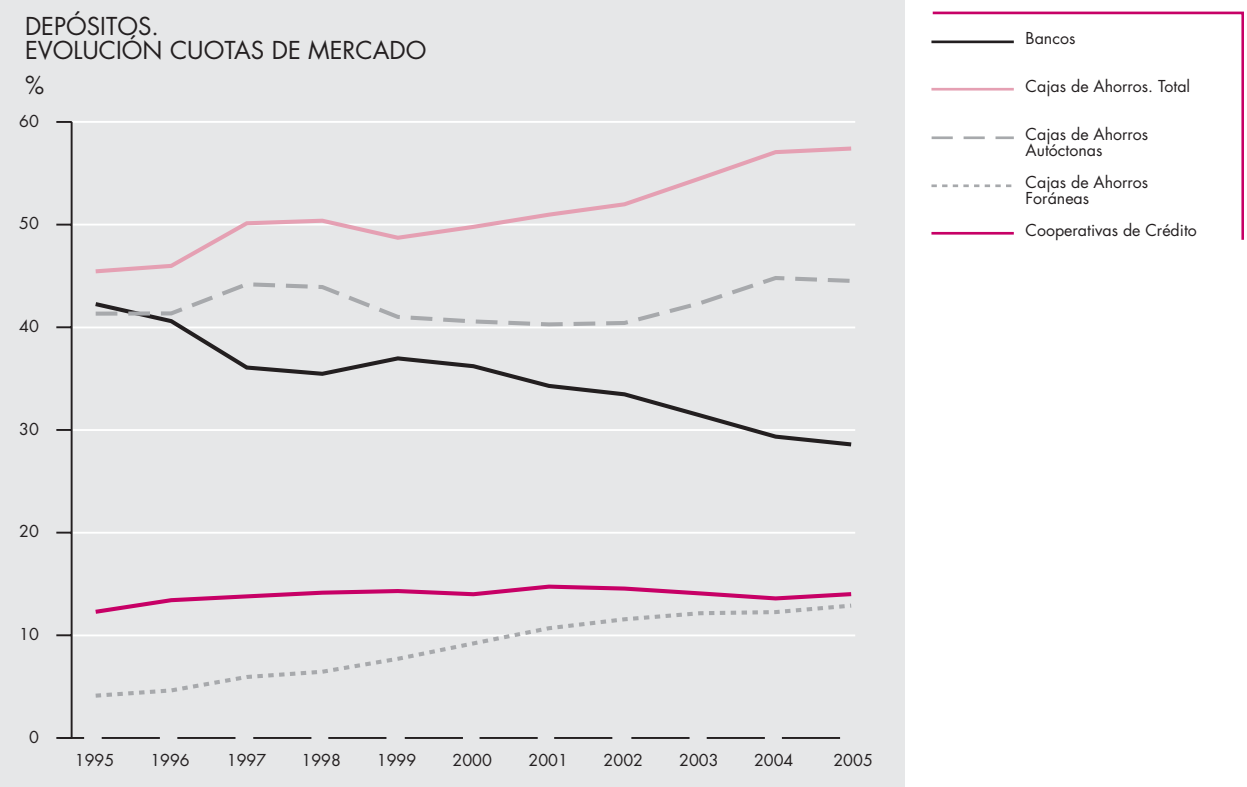

(1) En el ejercicio 1997, se integraron las redes de oficinas de Altae Banco y el Banco de la Exportación en Caja Madrid y Caja Cataluña, respectivamente.
(2) En 1998, se integraron las redes de oficinas de Abbey National Bank y del Banco Sanpaolo en la Caja de Ahorros del Mediterráneo.
(3) En 1999, se integró la red de oficinas del Sindibank en Bancaja.
(4) En septiembre de 2001 se incorpora una nueva cooperativa de crédito, Credit Valencia C.R.C.C.V., constituida como consecuencia de la integración de diversas secciones de crédito de cooperativas.

II. DEPÓSITOS
DETALLE DE LA DISTRIBUCIÓN TERRITORIAL Y SECTORIAL

CUADRO II.3.1 TASAS DE DISTRIBUCIÓN TERRITORIAL. DETALLE POR PROVINCIAS Y AGREGADOS

(Datos referidos a 31 de diciembre de 2005)

	ALICANTE	CASTELLÓN	VALENCIA	COMUNITAT VALENCIANA
	% Distribución Alicante/C.V.	% Distribución Castellón/C.V.	% Distribución Valencia/C.V.	% Participación C.V./España
TOTAL SISTEMA BANCARIO	34,67	12,34	52,99	8,57
Sector Público	29,47	11,24	59,30	3,98
Sector Privado	34,83	12,37	52,80	8,89
Vista	31,86	10,36	57,78	8,57
Ahorro	32,57	14,27	53,16	10,42
Plazo	37,90	12,52	49,58	8,39
BANCOS	32,58	12,46	54,96	5,83
Sector Público	32,34	11,10	56,56	2,48
Sector Privado	32,59	12,51	54,90	6,13
Vista	32,99	11,41	55,60	6,87
Ahorro	33,03	12,49	54,48	9,27
Plazo	31,86	13,69	54,44	4,54
CAJAS DE AHORROS	40,20	8,38	51,42	9,60
Sector Público	28,89	7,45	63,66	5,43
Sector Privado	40,58	8,41	51,01	9,85
Vista	32,75	7,60	59,65	9,88
Ahorro	37,80	10,29	51,90	9,69
Plazo	46,05	7,88	46,07	9,91
AUTÓCTONAS	41,62	7,88	50,50	7,44
Sector Público	23,75	5,82	70,43	4,46
Sector Privado	42,25	7,95	49,80	7,62
Vista	35,28	6,69	58,03	6,96
Ahorro	37,10	10,36	52,54	7,87
Plazo	48,14	7,29	44,57	7,84
FORÁNEAS	35,31	10,10	54,59	2,15
Sector Público	52,58	14,97	32,44	0,97
Sector Privado	34,86	9,97	55,17	2,23
Vista	26,72	9,78	63,49	2,92
Ahorro	40,83	10,00	49,17	1,82
Plazo	38,12	10,10	51,77	2,07
COOPERATIVAS DE CRÉDITO	16,24	28,32	55,44	17,84
Sector Público	21,37	44,31	34,32	7,41
Sector Privado	16,16	28,07	55,77	18,24
Vista	19,97	23,89	56,14	13,60
Ahorro	15,56	29,42	55,02	18,24
Plazo	15,44	28,45	56,12	20,21

II. DEPÓSITOS
DETALLE DE LA DISTRIBUCIÓN TERRITORIAL Y SECTORIAL

CUADRO II.3.2 TASAS DE PARTICIPACIÓN TERRITORIAL COMUNITAT VALENCIANA / ESPAÑA. EVOLUCIÓN

(Datos referidos al final de cada año)

	TOTAL	BANCOS	CAJAS DE AHORROS			COOP. DE CRÉDITO
	C. V. / España %	%	Total %	Autóctonas %	Foráneas %	%
1995	7,72	6,75	7,51	6,83	0,68	19,17
1996	7,58	6,64	7,19	6,46	0,72	19,55
1997	7,57	5,96	7,79	6,87	0,92	19,25
1998	7,91	6,38	7,94	6,92	1,02	19,03
1999	7,96	6,83	7,63	6,43	1,21	18,49
2000	7,89	6,65	7,73	6,30	1,43	17,78
2001	7,66	6,02	7,80	6,16	1,63	17,95
2002	7,64	6,04	7,75	6,03	1,72	17,35
2003	8,11	6,36	8,29	6,45	1,85	17,33
2004	8,42	6,30	8,89	6,98	1,91	17,07
2005	8,57	5,83	9,60	7,44	2,15	17,84

GRÁFICO II.3.2

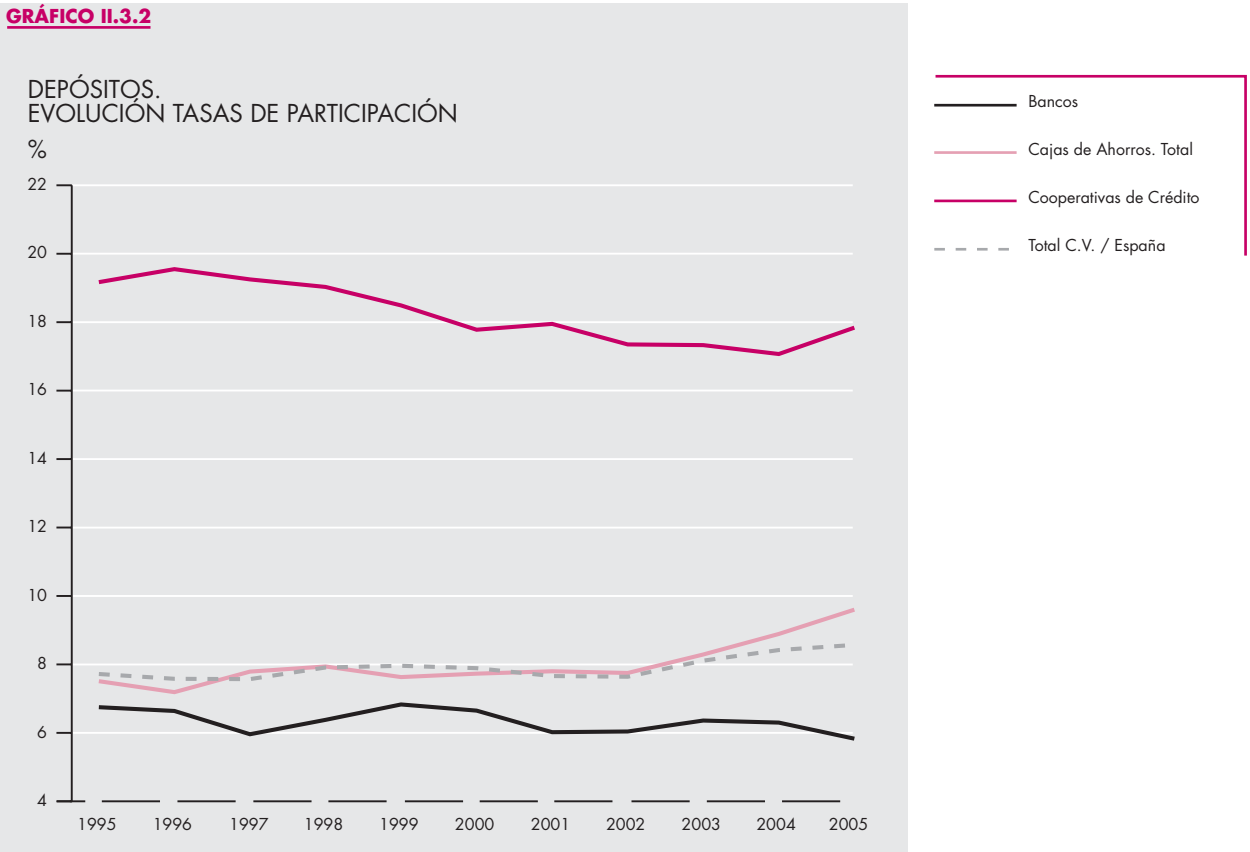

II. DEPÓSITOS
DETALLE DE LA DISTRIBUCIÓN TERRITORIAL Y SECTORIAL

CUADRO II.4.1 TASAS DE VARIACIÓN ANUAL. DETALLE POR PROVINCIAS Y AGREGADOS

(Datos referidos a 31 de diciembre de 2005)

	ALICANTE	CASTELLÓN	VALENCIA	COMUNITAT VALENCIANA	ESPAÑA
	%	%	%	%	%
TOTAL SISTEMA BANCARIO	8,59	14,49	12,69	11,45	9,49
Sector Público	12,50	23,51	89,68	50,26	30,92
Sector Privado	8,49	14,25	11,10	10,55	8,25
Vista	13,71	17,27	17,19	16,07	18,67
Ahorro	8,47	11,90	11,12	10,35	10,01
Plazo	6,02	14,31	7,16	7,57	2,19
BANCOS	7,83	12,09	8,24	8,57	17,27
Sector Público	6,00	12,95	39,04	23,43	24,80
Sector Privado	7,90	12,07	7,37	8,11	16,65
Vista	9,89	15,47	15,51	13,59	14,35
Ahorro	3,94	5,48	5,73	5,10	9,56
Plazo	8,68	13,56	0,70	4,77	21,02
CAJAS DE AHORROS	8,45	16,03	14,52	12,12	3,80
Sector Público	14,65	24,92	134,75	71,58	35,70
Sector Privado	8,31	15,79	12,14	10,84	2,35
Vista	16,24	18,54	18,17	17,56	23,69
Ahorro	10,47	14,73	12,37	11,88	9,95
Plazo	4,82	15,15	8,29	7,16	-9,07
AUTÓCTONAS	6,88	13,16	13,75	10,74	13,15
Sector Público	14,85	30,23	146,39	86,11	77,91
Sector Privado	6,74	12,77	10,78	9,18	11,84
Vista	16,27	12,02	17,60	16,74	20,02
Ahorro	8,78	12,77	11,39	10,54	12,56
Plazo	3,10	13,11	6,69	5,36	7,85
FORÁNEAS	15,34	24,55	17,05	17,15	2,89
Sector Público	14,22	16,41	59,38	26,18	33,92
Sector Privado	15,38	24,90	16,58	16,93	1,40
Vista	16,15	30,95	19,44	19,56	24,09
Ahorro	17,68	24,44	17,15	18,06	9,67
Plazo	13,92	21,11	13,87	14,58	-10,66
COOPERATIVAS DE CRÉDITO	13,33	14,83	15,26	14,82	9,89
Sector Público	41,58	35,83	43,71	39,67	76,21
Sector Privado	12,87	14,40	15,05	14,51	8,33
Vista	19,85	19,03	18,81	19,07	18,81
Ahorro	9,21	13,42	16,43	14,36	11,81
Plazo	12,76	13,95	13,21	13,35	2,31

II. DEPÓSITOS
DETALLE DE LA DISTRIBUCIÓN TERRITORIAL Y SECTORIAL

CUADRO II.4.2 TASAS DE VARIACIÓN ANUAL. EVOLUCIÓN DEL AGREGADO COMUNITAT VALENCIANA

(Datos referidos al final de cada año)

	TOTAL SISTEMA BANCARIO	BANCOS	CAJAS DE AHORROS			COOP. DE CRÉDITO
			Total	Autóctonas	Foráneas	
	%	%	%	%	%	%
1995	11,63	9,50	13,65	13,69	13,30	11,78
1996	3,11	-0,93	4,31	3,16	15,81	12,56
1997	4,61	-7,03	14,04	11,79	34,10	7,51
1998	7,01	5,18	7,54	6,36	16,31	9,84
1999	7,96	12,52	4,41	0,80	28,94	9,17
2000	11,79	9,51	14,24	10,60	33,56	9,37
2001	11,03	5,13	13,68	10,24	28,84	16,88
2002	8,17	5,58	10,32	8,54	17,02	6,79
2003	13,28	6,36	18,76	18,68	19,04	9,61
2004	17,78	10,00	23,32	24,60	18,87	13,70
2005	11,45	8,57	12,12	10,74	17,15	14,82

GRÁFICO II.4.2

II. DEPÓSITOS
DETALLE DE LA DISTRIBUCIÓN TERRITORIAL Y SECTORIAL

CUADRO II.5 DEPÓSITOS DEL SECTOR PRIVADO RESIDENTE. DISTRIBUCIÓN SEGÚN MODALIDAD

(Datos referidos a 31 de diciembre de 2005, en miles de euros)

	VISTA		AHORRO		PLAZO		TOTAL
	Importe	% sobre Total	Importe	% sobre Total	Importe	% sobre Total	Importe
Total España	226.578.195	28,93	173.745.372	22,19	382.737.084	48,88	783.060.651
Total Comunitat Valenciana	19.423.499	27,89	18.110.615	26,00	32.112.627	46,11	69.646.737
Bancos	7.685.416	38,75	4.966.076	25,04	7.180.822	36,21	19.832.313
Cajas de Ahorros	10.242.348	25,66	9.950.453	24,93	19.715.932	49,40	39.908.735
Coop. de Crédito	1.495.735	15,10	3.194.086	32,24	5.215.873	52,66	9.905.689

GRÁFICO II.5

DEPÓSITOS SECTOR PRIVADO. DISTRIBUCIÓN POR MODALIDADES

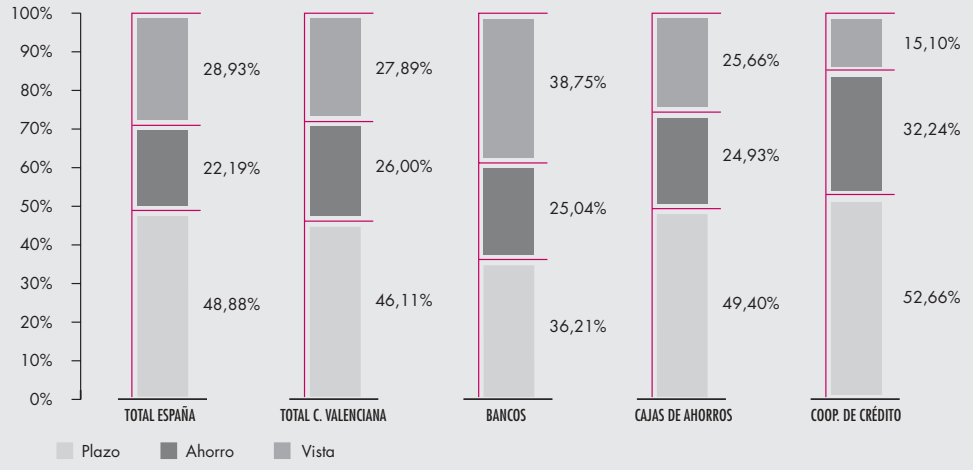

III. CRÉDITOS
DETALLE DE LA DISTRIBUCIÓN TERRITORIAL Y SECTORIAL

CUADRO III.1.1 CRÉDITOS AL SECTOR PÚBLICO Y SECTOR PRIVADO RESIDENTE. DETALLE POR PROVINCIAS Y AGREGADOS

(Datos referidos a 31 de diciembre de 2005, en miles de euros)

	ALICANTE	CASTELLÓN	VALENCIA	COMUNITAT VALENCIANA	ESPAÑA
	Importe	Importe	Importe	Importe	Importe
TOTAL SISTEMA BANCARIO	39.499.168	16.877.651	64.886.207	121.263.026	1.184.646.114
Sector Público	825.477	265.768	2.667.611	3.758.856	37.165.678
Sector Privado	38.673.690	16.611.883	62.218.595	117.504.168	1.147.480.433
BANCOS	16.559.835	7.282.517	27.552.407	51.394.759	551.934.466
Sector Público	478.583	151.509	1.926.939	2.557.031	23.136.151
Sector Privado	16.081.251	7.131.008	25.625.469	48.837.728	528.798.313
CAJAS DE AHORROS	21.168.871	7.094.109	31.185.806	59.448.786	567.742.958
Sector Público	323.205	80.419	697.919	1.101.543	13.484.854
Sector Privado	20.845.666	7.013.690	30.487.887	58.347.243	554.258.104
AUTÓCTONAS	13.940.864	4.456.135	20.068.267	38.465.266	73.014.297
Sector Público	237.487	32.590	405.208	675.285	1.107.504
Sector Privado	13.703.377	4.423.545	19.663.059	37.789.981	71.906.793
FORÁNEAS	7.228.007	2.637.974	11.117.539	20.983.520	494.728.661
Sector Público	85.718	47.829	292.711	426.258	12.377.350
Sector Privado	7.142.289	2.590.145	10.824.828	20.557.262	482.351.311
COOPERATIVAS DE CRÉDITO	1.770.462	2.501.025	6.147.994	10.419.481	64.968.690
Sector Público	23.689	33.840	42.753	100.282	544.673
Sector Privado	1.746.773	2.467.185	6.105.239	10.319.197	64.424.016

III. CRÉDITOS
DETALLE DE LA DISTRIBUCIÓN TERRITORIAL Y SECTORIAL

CUADRO III.1.2 CRÉDITOS AL SECTOR PÚBLICO Y SECTOR PRIVADO RESIDENTE. DETALLE POR COMUNIDADES AUTÓNOMAS

(Datos referidos a 31 de diciembre de 2005, en millones de euros)

		BANCOS		CAJAS DE AHORROS		COOP. DE CRÉDITO		TOTAL	
		Importe	% Tasa participación	Importe	% Tasa participación	Importe	% Tasa participación	Importe	% Tasa participación
1	MADRID	164.664	29,83	105.252	18,54	2.417	3,72	272.333	22,99
2	CATALUÑA	101.629	18,41	125.227	22,06	2.876	4,43	229.732	19,39
3	ANDALUCÍA	69.053	12,51	77.270	13,61	16.067	24,73	162.390	13,71
4	C. VALENCIANA	51.395	9,31	59.449	10,47	10.419	16,04	121.263	10,24
5	PAÍS VASCO	25.710	4,66	27.837	4,90	8.289	12,76	61.836	5,22
6	CASTILLA-LEÓN	19.110	3,46	28.026	4,94	4.409	6,79	51.545	4,35
7	GALICIA	23.455	4,25	21.715	3,82	236	0,36	45.406	3,83
8	CANARIAS	21.247	3,85	17.156	3,02	1.424	2,19	39.827	3,36
9	CASTILLA-LA MANCHA	10.926	1,98	19.722	3,47	3.634	5,59	34.282	2,89
10	ARAGÓN	11.192	2,03	17.914	3,16	3.602	5,54	32.708	2,76
11	MURCIA	10.787	1,95	17.069	3,01	3.757	5,78	31.613	2,67
12	BALEARES	14.258	2,58	14.947	2,63	359	0,55	29.564	2,50
13	ASTURIAS	9.420	1,71	7.769	1,37	1.635	2,52	18.824	1,59
14	NAVARRA	4.578	0,83	7.557	1,33	3.998	6,15	16.133	1,36
15	EXTREMADURA	6.421	1,16	8.267	1,46	891	1,37	15.579	1,32
16	CANTABRIA	4.753	0,86	6.471	1,14	185	0,28	11.409	0,96
17	LA RIOJA	2.980	0,54	4.906	0,86	693	1,07	8.579	0,72
18	CEUTA	398	0,07	465	0,08	41	0,06	904	0,08
19	MELILLA	468	0,08	284	0,05	35	0,05	787	0,07
	SIN CLASIFICAR (*)	204	0,04	656	0,12	0	0,00	860	0,07
	OTROS (**)	-714	-0,13	-216	-0,04	2	0,00	-928	-0,0
	TOTAL	551.934	100,00	567.743	100,00	64.969	100,00	1.184.646	100,00

(*) Además de las operaciones residuales para las cuales la entidad no haya podido determinar la provincia a la que deben de ser adscritas, recoge el importe de las operaciones de adquisición temporal de activos.

(**) Recoge ajustes por diferencias en los datos fuente.

GRÁFICO III.1.2

TOTAL CRÉDITOS
POR COMUNIDADES AUTÓNOMAS
Millones de euros

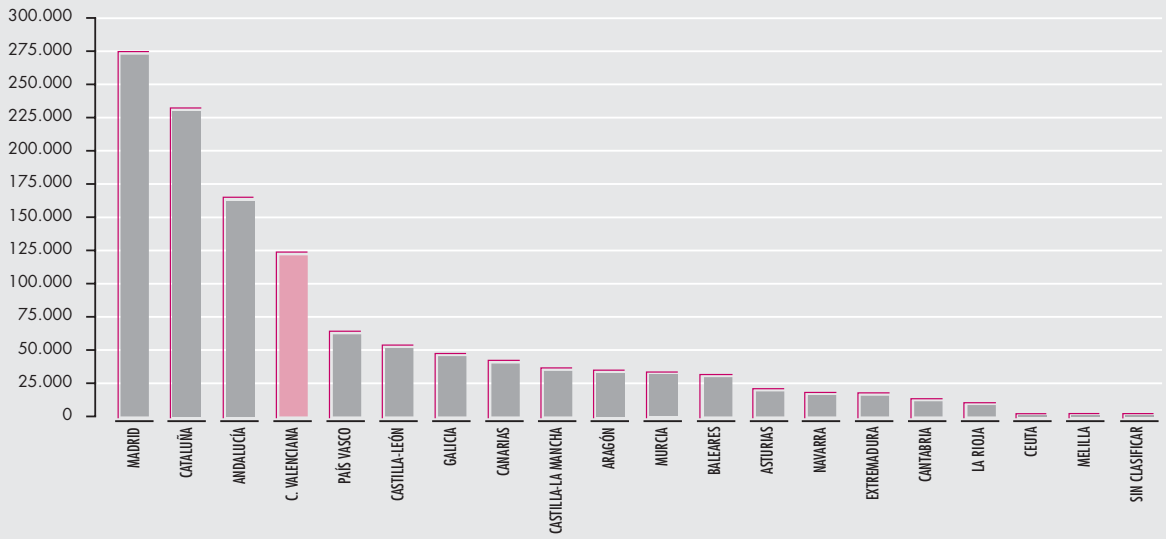

III. CRÉDITOS
DETALLE DE LA DISTRIBUCIÓN TERRITORIAL Y SECTORIAL

CUADRO III.2.1 CUOTAS DE MERCADO. DETALLE POR PROVINCIAS Y AGREGADOS

(Datos referidos a 31 de diciembre de 2005)

	ALICANTE	CASTELLÓN	VALENCIA	COMUNITAT VALENCIANA	ESPAÑA
	%	%	%	%	%
BANCOS	41,92	43,15	42,46	42,38	46,59
Sector Público	57,98	57,01	72,23	68,03	62,25
Sector Privado	41,58	42,93	41,19	41,56	46,08
CAJAS DE AHORROS	53,59	42,03	48,06	49,02	47,93
Sector Público	39,15	30,26	26,16	29,31	36,28
Sector Privado	53,90	42,22	49,00	49,66	48,30
AUTÓCTONAS	35,29	26,40	30,93	31,72	6,16
Sector Público	28,77	12,26	15,19	17,97	2,98
Sector Privado	35,43	26,63	31,60	32,16	6,27
FORÁNEAS	18,30	15,63	17,13	17,30	41,76
Sector Público	10,38	18,00	10,97	11,34	33,30
Sector Privado	18,47	15,59	17,40	17,49	42,04
COOPERATIVAS DE CRÉDITO	4,48	14,82	9,48	8,59	5,48
Sector Público	2,87	12,73	1,60	2,67	1,47
Sector Privado	4,52	14,85	9,81	8,78	5,61

GRÁFICO III.2.1

CRÉDITOS.
CUOTAS DE MERCADO

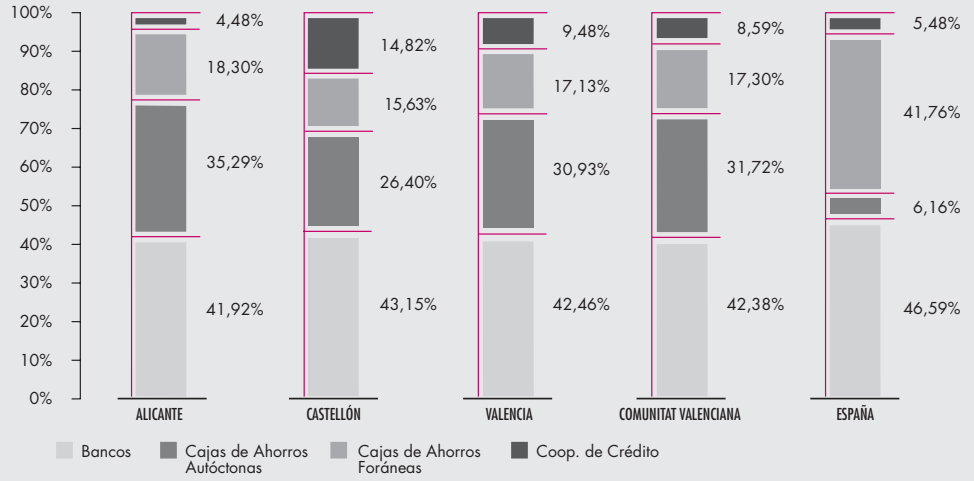

III. CRÉDITOS
DETALLE DE LA DISTRIBUCIÓN TERRITORIAL Y SECTORIAL

CUADRO III.2.2 CUOTAS DE MERCADO. EVOLUCIÓN DEL AGREGADO COMUNITAT VALENCIANA

(Datos referidos al final de cada año)

	BANCOS	CAJAS DE AHORROS			COOP. DE CREDITO (4)
		Total	Autóctonas (2) (3)	Foráneas (1)	
	%	%	%	%	%
1995	51,28	40,77	33,62	7,15	7,95
1996	49,76	41,75	34,14	7,61	8,49
1997	46,85	44,43	34,66	9,78	8,72
1998	46,34	44,72	33,97	10,75	8,95
1999	46,11	44,86	33,37	11,50	9,03
2000	45,15	45,88	33,31	12,58	8,96
2001	43,46	47,54	33,97	13,57	9,00
2002	42,93	47,98	33,04	14,95	9,09
2003	43,48	47,37	31,19	16,19	9,14
2004	43,55	47,29	30,06	17,23	9,16
2005	42,38	49,02	31,72	17,30	8,59

GRÁFICO III.2.2

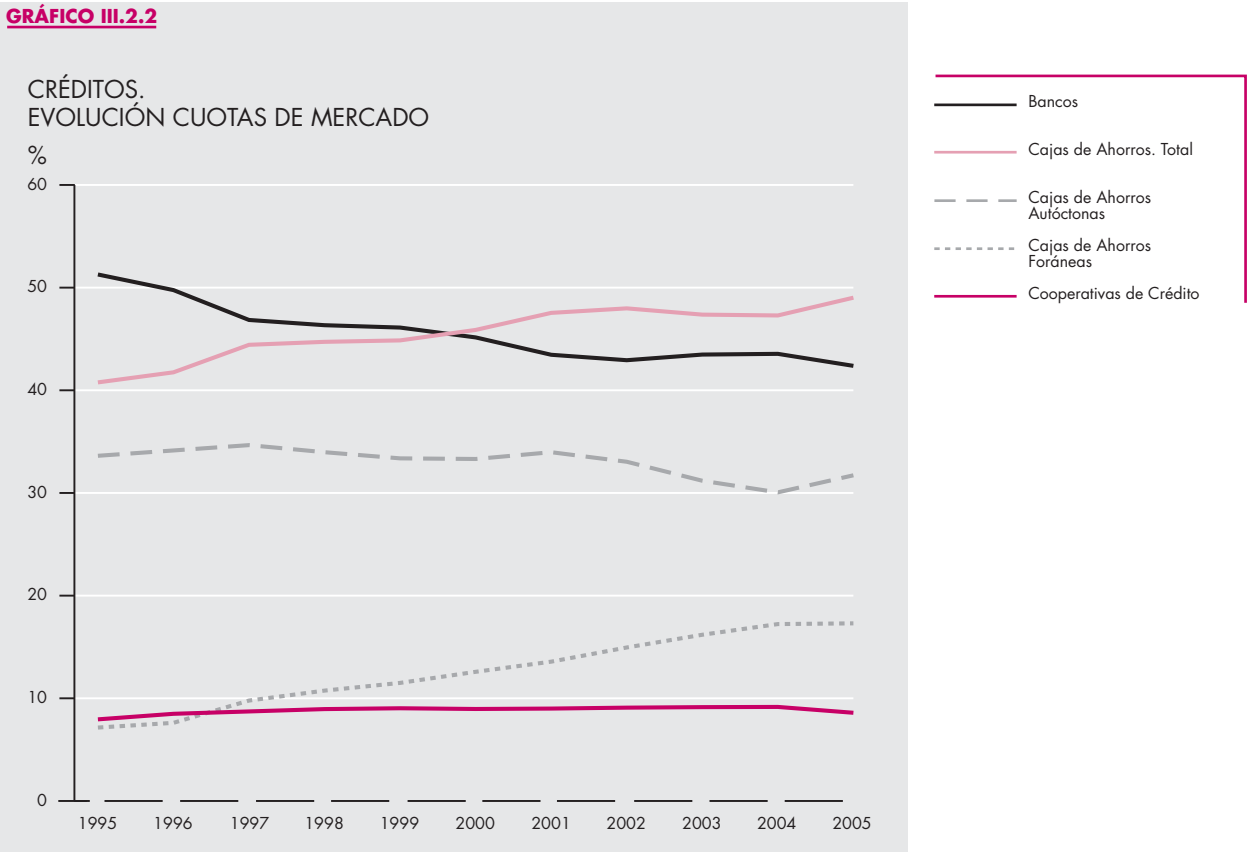

(1) En el ejercicio 1997, se integraron las redes de oficinas de Altae Banco y el Banco de la Exportación en Caja Madrid y Caja Cataluña, respectivamente.
(2) En 1998, se integraron las redes de oficinas de Abbey National Bank y del Banco Sanpaolo en la Caja de Ahorros del Mediterráneo.
(3) En 1999, se integró la red de oficinas del Sindibank en Bancaja.
(4) En septiembre de 2001 se incorpora una nueva cooperativa de crédito, Credit Valencia C.R.C.C.V., constituida como consecuencia de la integración de diversas secciones de crédito de cooperativas.

III. CRÉDITOS
DETALLE DE LA DISTRIBUCIÓN TERRITORIAL Y SECTORIAL

CUADRO III.3.1 TASAS DE DISTRIBUCIÓN TERRITORIAL. DETALLE POR PROVINCIAS

(Datos referidos a 31 de diciembre de 2005)

	ALICANTE	CASTELLÓN	VALENCIA	COMUNITAT VALENCIANA
	% Distribución Alicante/C.V.	% Distribución Castellón/C.V.	% Distribución Valencia/C.V.	% Participación C.V./España
TOTAL SISTEMA BANCARIO	32,57	13,92	53,51	10,24
Sector Público	21,96	7,07	70,97	10,11
Sector Privado	32,91	14,14	52,95	10,24
BANCOS	32,22	14,17	53,61	9,31
Sector Público	18,72	5,93	75,36	11,05
Sector Privado	32,93	14,60	52,47	9,24
CAJAS DE AHORROS	35,61	11,93	52,46	10,47
Sector Público	29,34	7,30	63,36	8,17
Sector Privado	35,73	12,02	52,25	10,53
AUTÓCTONAS	36,24	11,58	52,17	6,78
Sector Público	35,17	4,83	60,01	5,01
Sector Privado	36,26	11,71	52,03	6,82
FORÁNEAS	34,45	12,57	52,98	3,70
Sector Público	20,11	11,22	68,67	3,16
Sector Privado	34,74	12,60	52,66	3,71
COOPERATIVAS DE CRÉDITO	16,99	24,00	59,00	16,04
Sector Público	23,62	33,74	42,63	18,41
Sector Privado	16,93	23,91	59,16	16,02

III. CRÉDITOS
DETALLE DE LA DISTRIBUCIÓN TERRITORIAL Y SECTORIAL

CUADRO III.3.2 TASAS DE PARTICIPACIÓN TERRITORIAL COMUNITAT VALENCIANA / ESPAÑA. EVOLUCIÓN

(Datos referidos al final de cada año)

	TOTAL	BANCOS	CAJAS DE AHORROS			COOP. DE CRÉDITO
	C. V. / España %	%	Total %	Autóctonas %	Foráneas %	%
1995	8,71	7,69	9,30	7,67	1,63	18,20
1996	8,78	7,67	9,41	7,70	1,72	18,31
1997	8,73	7,36	9,67	7,54	2,13	17,50
1998	9,02	7,70	9,79	7,44	2,35	17,81
1999	9,49	8,19	10,17	7,56	2,61	18,16
2000	9,51	8,25	10,10	7,33	2,77	17,87
2001	9,71	8,31	10,44	7,46	2,98	17,44
2002	9,62	8,39	10,13	6,98	3,16	16,80
2003	9,66	8,70	9,87	6,50	3,37	16,59
2004	9,73	9,00	9,67	6,15	3,52	16,68
2005	10,24	9,31	10,47	6,78	3,70	16,04

GRÁFICO III.3.2

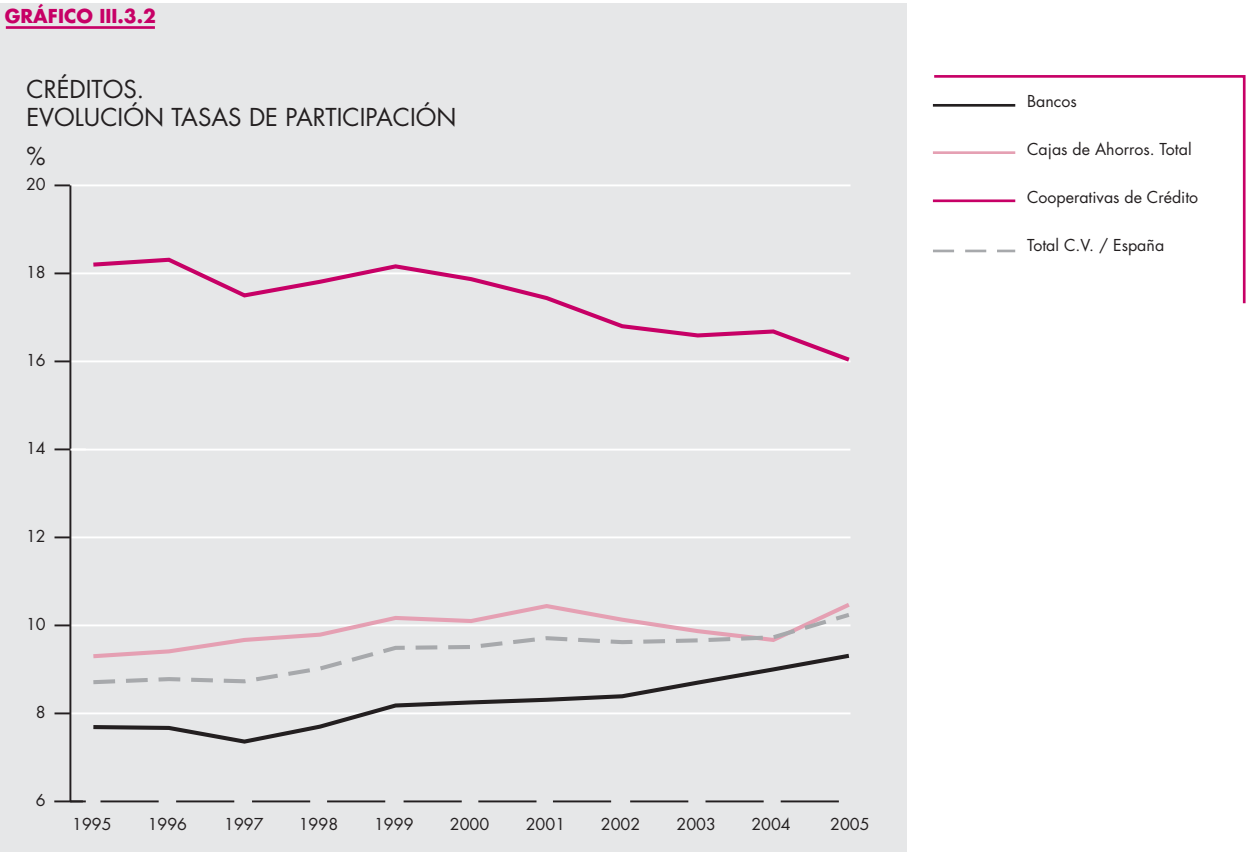

III. CRÉDITOS
DETALLE DE LA DISTRIBUCIÓN TERRITORIAL Y SECTORIAL

CUADRO III.4.1 TASAS DE VARIACIÓN ANUAL. DETALLE POR PROVINCIAS Y AGREGADOS

(Datos referidos a 31 de diciembre de 2005)

	ALICANTE	CASTELLÓN	VALENCIA	COMUNITAT VALENCIANA	ESPAÑA
	%	%	%	%	%
TOTAL SISTEMA BANCARIO	32,96	32,15	34,06	33,43	26,80
Sector Público	13,23	9,79	11,51	11,76	9,77
Sector Privado	33,46	32,58	35,23	34,26	27,44
BANCOS	29,60	31,26	29,65	29,86	25,48
Sector Público	17,78	26,69	13,33	14,86	11,79
Sector Privado	29,99	31,36	31,07	30,75	26,16
CAJAS DE AHORROS	35,97	39,88	39,62	38,33	27,73
Sector Público	9,10	-3,87	6,50	6,40	6,93
Sector Privado	36,49	40,62	40,62	39,12	28,34
AUTÓCTONAS	36,55	40,17	44,05	40,79	50,03
Sector Público	5,80	10,98	22,30	15,41	7,81
Sector Privado	37,24	40,44	44,58	41,35	50,94
FORÁNEAS	34,87	39,41	32,27	34,02	24,99
Sector Público	19,41	-11,90	-9,66	-5,30	6,85
Sector Privado	35,08	40,92	33,96	35,19	25,54
COOPERATIVAS DE CRÉDITO	30,16	16,19	27,70	25,13	30,17
Sector Público	-10,38	-12,86	16,64	-1,61	-1,31
Sector Privado	30,97	16,72	27,78	25,46	30,52

III. CRÉDITOS
DETALLE DE LA DISTRIBUCIÓN TERRITORIAL Y SECTORIAL

CUADRO III.4.2 TASAS DE VARIACIÓN. EVOLUCIÓN DEL AGREGADO COMUNITAT VALENCIANA

(Datos referidos al final de cada año)

	TOTAL SISTEMA BANCARIO	BANCOS	CAJAS DE AHORROS			COOP. DE CRÉDITO
			Total	Autóctonas	Foráneas	
	%	%	%	%	%	%
1995	8,73	4,98	12,69	12,07	15,73	14,46
1996	9,58	6,33	12,20	11,27	16,59	17,06
1997	11,50	4,96	18,68	13,20	43,24	14,50
1998	18,12	16,83	18,87	15,76	29,89	21,20
1999	19,46	18,87	19,85	17,35	27,76	20,58
2000	16,73	14,32	19,38	16,52	27,70	15,82
2001	13,50	9,24	17,60	15,77	22,44	13,97
2002	11,28	9,92	12,31	8,21	22,60	12,37
2003	15,10	16,59	13,64	8,66	24,64	15,81
2004	18,37	18,54	18,16	14,10	25,98	18,64
2005	33,43	29,86	38,33	40,79	34,02	25,13

GRÁFICO III.4.2

IV. OFICINAS
DETALLE DE LA DISTRIBUCIÓN TERRITORIAL Y SECTORIAL

CUADRO IV.1 EVOLUCIÓN DEL NÚMERO DE OFICINAS POR PROVINCIAS Y AGREGADOS

(Datos referidos al final de cada año)

	ALICANTE	CASTELLÓN	VALENCIA	COMUNITAT VALENCIANA	ESPAÑA	% C.V. / ESPAÑA
TOTAL SISTEMA BANCARIO						
1995	1.275	534	2.064	3.873	36.251	10,68
1996	1.275	559	2.118	3.952	37.079	10,66
1997	1.287	563	2.146	3.996	37.634	10,62
1998	1.323	570	2.205	4.098	38.639	10,61
1999	1.355	561	2.185	4.101	38.986	10,52
2000	1.350	572	2.160	4.082	38.967	10,48
2001	1.335	565	2.159	4.059	38.676	10,49
2002	1.348	563	2.147	4.058	38.673	10,49
2003	1.407	572	2.195	4.174	39.405	10,59
2004	1.467	580	2.236	4.283	40.230	10,65
2005	1.548	602	2.332	4.482	41.599	10,77
BANCOS (1)						
1995	641	240	1.066	1.947	17.842	10,91
1996	626	245	1.047	1.918	17.674	10,85
1997	619	236	977	1.832	17.530	10,45
1998	625	229	972	1.826	17.450	10,46
1999	627	216	930	1.773	16.905	10,49
2000	593	205	850	1.648	15.811	10,42
2001	549	192	797	1.538	14.756	10,42
2002	531	183	764	1.478	14.072	10,50
2003	545	184	769	1.498	14.074	10,64
2004	561	182	771	1.514	14.168	10,69
2005	590	188	802	1.580	14.533	10,87
COOPERATIVAS DE CRÉDITO (2)						
1995	143	113	296	552	3.195	17,28
1996	147	114	308	569	3.311	17,19
1997	154	119	321	594	3.468	17,13
1998	159	122	318	599	3.607	16,61
1999	161	131	328	620	3.744	16,56
2000	163	143	341	647	3.888	16,64
2001	167	146	382	695	4.091	16,99
2002	168	153	386	707	4.275	16,54
2003	182	160	407	749	4.460	16,79
2004	188	162	423	773	4.559	16,96
2005	193	165	437	795	4.656	17,07

(1) En 1997, se integraron las redes de oficinas de Altae Banco y del Banco de la Exportación en Caja Madrid y Caja Cataluña, respectivamente.
(2) En septiembre de 2001 se incorpora una nueva Cooperativa de Crédito, Credit Valencia C.R.C.C.V., consituida como consecuencia de la integración de diversas secciones de crédito de cooperativas.

IV. OFICINAS
DETALLE DE LA DISTRIBUCIÓN TERRITORIAL Y SECTORIAL

CUADRO IV.1 EVOLUCIÓN DEL NÚMERO DE OFICINAS POR PROVINCIAS Y AGREGADOS (continuación)

(Datos referidos al final de cada año)

	ALICANTE	CASTELLÓN	VALENCIA	COMUNITAT VALENCIANA	ESPAÑA	% C.V. / ESPAÑA
CAJAS DE AHORROS						
1995	491	181	702	1.374	15.214	9,03
1996	502	200	763	1.465	16.094	9,10
1997	514	208	848	1.570	16.636	9,44
1998	539	219	915	1.673	17.582	9,52
1999	567	214	927	1.708	18.337	9,31
2000	594	224	969	1.787	19.268	9,27
2001	619	227	980	1.826	19.829	9,21
2002	649	227	997	1.873	20.326	9,21
2003	680	228	1.019	1.927	20.871	9,23
2004	718	236	1.042	1.996	21.503	9,28
2005	765	249	1.093	2.107	22.410	9,40
AUTÓCTONAS (3) (4)						
1995	368	148	566	1.082	1.291	7,11
1996	361	154	571	1.086	1.297	6,75
1997	361	154	575	1.090	1.318	6,55
1998	366	159	575	1.100	1.461	6,26
1999	372	147	561	1.080	1.504	5,89
2000	373	148	562	1.083	1.575	5,62
2001	384	146	553	1.083	1.596	5,46
2002	398	145	554	1.097	1.626	5,40
2003	416	145	567	1.128	1.720	5,40
2004	436	144	568	1.148	1.897	5,34
2005	452	145	569	1.166	2.068	5,20
FORÁNEAS (5)						
1995	123	33	136	292	13.923	1,92
1996	141	46	192	379	14.797	2,35
1997	153	54	273	480	15.318	2,89
1998	173	60	340	573	16.121	3,26
1999	195	67	366	628	16.833	3,42
2000	221	76	407	704	17.693	3,65
2001	235	81	427	743	18.233	3,75
2002	251	82	443	776	18.700	3,82
2003	264	83	452	799	19.151	3,83
2004	282	92	474	848	19.606	3,94
2005	313	104	524	941	20.342	4,20

Fuentes: Banco de España. (Boletín Estadístico)
Instituto Valenciano de Finanzas

(3) En 1998, se integraron las redes de oficinas del Abbey National Bank y del Banco Sanpaolo en la Caja de Ahorros del Mediterráneo.
(4) En agosto de 1999, se integraron la red de oficinas del Sindibank en Bancaja.
(5) En 1997, se integraron las redes de oficinas de Altae Banco y del Banco de la Exportación en Caja Madrid y Caja Cataluña, respectivamente.

IV. OFICINAS

DETALLE DE LA DISTRIBUCIÓN TERRITORIAL Y SECTORIAL (continuación)

GRÁFICO IV.1

EVOLUCIÓN DEL NÚMERO DE OFICINAS EN LA COMUNIDAD VALENCIANA

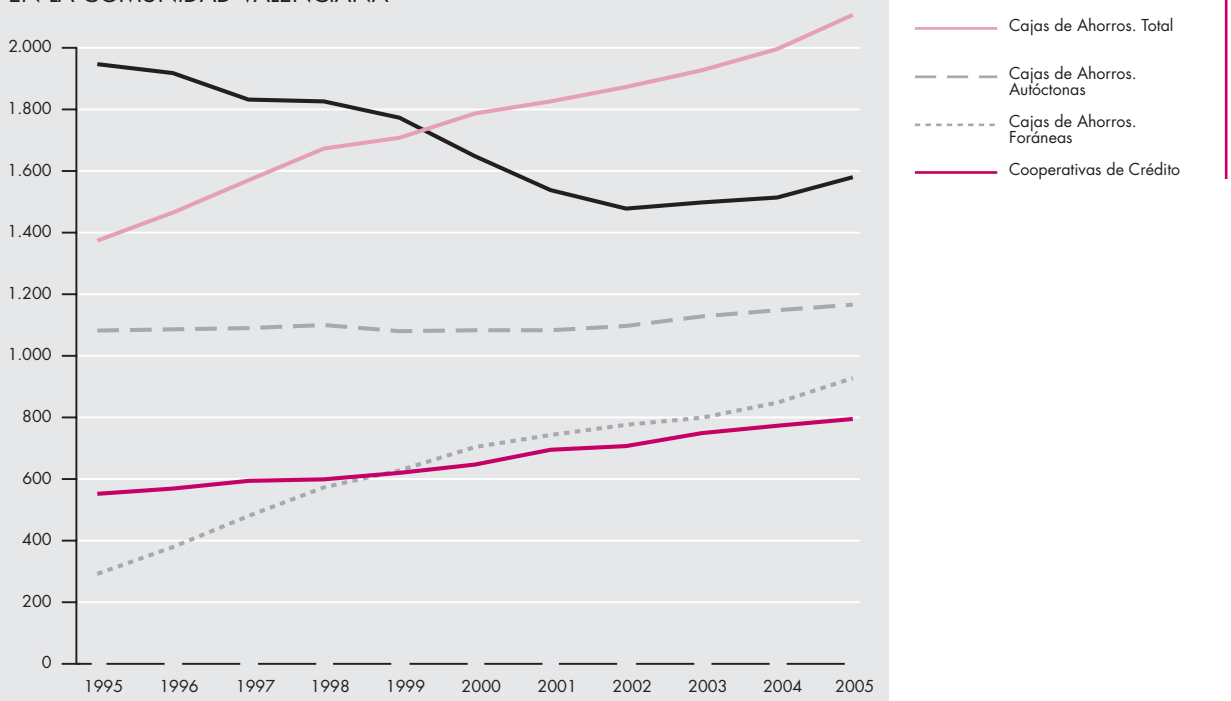

ANEXO.

ENTIDADES DE DEPÓSITO
CON SEDE SOCIAL EN
LA COMUNITAT VALENCIANA

CLASIFICACIÓN SEGÚN DISTINTAS MAGNITUDES

(Datos referidos a 31 de diciembre de 2005, en miles de euros)

ENTIDAD	TOTAL ACTIVO	RK.	DEPÓSITOS(1)	RK.	CRÉDITOS(2)	RK.
BANCAJA	48.390.910	1	29.942.861	2	37.862.099	1
CAJA DE AHORROS DEL MEDITERRÁNEO	43.989.890	2	33.469.933	1	35.611.923	2
BANCO DE VALENCIA	12.076.082	3	9.137.181	3	10.719.666	3
RURALCAJA	6.558.391	4	5.319.398	4	5.461.441	4
CAJA CAMPO	922.191	5	812.439	5	740.883	5
C. DE AHORROS Y M.P. DE ONTINYENT	763.199	6	665.798	6	663.510	6
C. R. CENTRAL ORIHUELA	747.961	7	656.841	7	638.523	7
C. R. TORRENT	652.836	8	566.234	8	520.710	8
CAIXA POPULAR	611.097	9	549.776	9	464.273	9
CRÈDIT VALENCIA	461.712	10	375.029	10	298.257	10
C. R. CASTELLÓN - SAN ISIDRO	383.590	11	332.136	11	263.423	11
C. R. CATÓLICO AGRARIA	292.725	12	256.214	12	197.293	13
C. R. ALTEA	254.782	13	213.661	13	199.044	12
C. R. LA VALL SAN ISIDRO	230.980	14	195.359	14	171.929	14
C. R. SAN JOSÉ BURRIANA	206.878	15	171.490	15	137.537	15
C. R. ALGEMESÍ	175.336	16	149.493	16	129.115	17
C. R. NTRA. SRA. ESPERANZA ONDA	166.651	17	141.811	18	130.138	16
C. R. SAN JOSÉ ALMASSORA	164.698	18	142.646	17	101.869	18
C. R. SAN JOSÉ ALCORA	144.854	19	118.562	19	55.872	27
C. R. CALLOSA	133.610	20	115.909	20	92.892	19
C. R. SANT ISIDRE BENICARLÓ	129.995	21	112.801	21	83.165	22
C. R. PETREL	124.091	22	104.042	22	84.293	21
C. R. L'ALCÚDIA	114.482	23	98.690	23	84.880	20
C. R. SAN JOSÉ NULES	105.322	24	87.295	25	81.502	23
C. R. EL SALVADOR VINARÓS	100.954	25	88.679	24	69.035	25
C. R. CHESTE	91.580	26	78.629	26	49.266	29
C. R. ALQUERÍAS NIÑO PERDIDO	85.418	27	69.710	28	75.279	24
C. R. ST. VICENT FERRER VALL D'UIXÓ	83.340	28	72.139	27	64.833	26
C. R. ALGINET	76.920	29	65.508	29	52.785	28
C. R. ALBAL	66.814	30	58.473	30	35.796	31
C. R. TURÍS	50.901	31	40.371	31	28.278	34
C. R. BETXÍ	48.331	32	37.506	32	41.628	30
C. R. VILLAR	43.220	33	35.497	33	20.611	36
C. R. ALBALAT DELS SORELLS	42.114	34	32.575	35	29.519	32
C. R. SANT JOSEP DE VILAVELLA	40.227	35	34.826	34	21.811	35
C. R. CASINENSE	34.101	36	27.338	37	28.583	33
PROMOBANC	32.451	37	1	41	0	41
C. R. LES COVES DE VINROMÀ	31.289	38	27.552	36	7.918	39
C. R. LA JUNQUERA CHILCHES	25.142	39	21.917	38	14.881	38
C. R. SAN ROQUE ALMENARA	25.094	40	21.737	39	18.688	37
C. R. SAN ISIDRO VILAFAMÉS	17.888	41	15.389	40	3.043	40
TOTAL	118.698.047		84.463.446		95.356.191	

(1) Recoge las rúbricas "Depósitos de la clientela" de los epígrafes "1. Cartera de negociación", "2. Otros pasivos financieros a valor razonable con cambios en pérdidas y ganancias", "3. Pasivos financieros a valor razonable con cambios en patrimonio neto", "4. Pasivos financieros a coste amortizado" y "12. Pasivos asociados con activos no corrientes en venta" del pasivo del Balance Público.

(2) Recoge las rúbricas de "Créditos a la clientela" de los epígrafes "2. Cartera de negociación", "3. Otros activos financieros a valor razonable con cambios en pérdidas y ganancias", "5. Inversiones crediticias" y "11. Activos no corrientes en venta" del activo del Balance Público.

C.R.: Caja Rural, Caixa Rural

ANEXO.

ENTIDADES DE DEPÓSITO
CON SEDE SOCIAL EN
LA COMUNITAT VALENCIANA

CLASIFICACIÓN SEGÚN DISTINTAS MAGNITUDES (continuación)

(Datos referidos a 31 de diciembre de 2005, en miles de euros)

ENTIDAD	FONDOS PROPIOS[3]	RK.	EFICIENCIA OPERATIVA (%)[4]	RK.	EMPLEADOS	RK.	OFICINAS	RK.
BANCAJA	2.029.777	1	44,83	4	5.404	2	1.032	1
CAJA DE AHORROS DEL MEDITERRÁNEO	1.654.738	2	54,60	13	5.854	1	1.002	2
BANCO DE VALENCIA	674.863	3	40,93	2	1.866	3	373	4
RURALCAJA	386.611	4	64,80	29	1.713	4	439	3
CAJA CAMPO	65.057	6	61,30	24	236	6	70	5
C. DE AHORROS Y M.P. DE ONTINYENT	44.849	8	67,71	32	227	8	42	8
C. R. CENTRAL ORIHUELA	49.843	7	67,72	33	230	7	64	6
C. R. TORRENT	65.225	5	66,88	31	182	9	30	9
CAIXA POPULAR	42.438	9	56,92	17	260	5	50	7
CRÈDIT VALENCIA	28.604	14	64,46	28	130	10	28	10
C. R. CASTELLÓN - SAN ISIDRO	39.306	10	58,42	21	99	11	17	11
C. R. CATÓLICO AGRARIA	30.914	12	71,46	37	68	13	9	14
C. R. ALTEA	27.390	15	69,05	35	95	12	16	12
C. R. LA VALL SAN ISIDRO	29.193	13	54,64	15	51	15	6	16
C. R. SAN JOSÉ BURRIANA	27.074	16	51,99	8	40	18	4	19
C. R. ALGEMESÍ	15.514	21	57,18	18	46	17	5	17
C. R. NTRA. SRA. ESPERANZA ONDA	20.979	17	54,62	14	33	19	5	17
C. R. SAN JOSÉ ALMASSORA	17.071	19	43,59	3	24	21	4	19
C. R. SAN JOSÉ ALCORA	20.094	18	40,37	1	20	25	2	27
C. R. CALLOSA	14.085	22	73,68	38	49	16	11	13
C. R. SANT ISIDRE BENICARLÓ	10.940	24	52,23	9	21	24	4	19
C. R. PETREL	16.066	20	74,89	39	53	14	9	14
C. R. L'ALCÚDIA	7.657	31	54,18	12	20	25	3	24
C. R. SAN JOSÉ NULES	10.195	26	76,87	40	25	20	4	19
C. R. EL SALVADOR VINARÓS	8.283	28	52,53	10	16	28	1	31
C. R. CHESTE	10.436	25	68,49	34	22	22	4	19
C. R. ALQUERÍAS NIÑO PERDIDO	12.220	23	47,17	6	11	32	1	31
C. R. ST. VICENT FERRER VALL D'UIXÓ	8.280	29	58,31	20	22	22	3	24
C. R. ALGINET	7.802	30	63,35	26	20	25	3	24
C. R. ALBAL	7.191	33	59,70	22	14	29	2	27
C. R. TURÍS	8.310	27	52,85	11	11	32	1	31
C. R. BETXÍ	6.416	34	57,41	19	12	31	2	27
C. R. VILLAR	6.060	35	62,59	25	9	34	1	31
C. R. ALBALAT DELS SORELLS	7.513	32	44,91	5	14	29	2	27
C. R. SANT JOSEP DE VILAVELLA	4.156	37	50,48	7	7	37	1	31
C. R. CASINENSE	4.331	36	56,91	16	8	35	1	31
PROMOBANC	32.243	11	(*)	-	(*)	-	(*)	-
C. R. LES COVES DE VINROMÀ	2.842	38	63,78	27	7	37	1	31
C. R. LA JUNQUERA CHILCHES	2.264	40	69,86	36	7	37	1	31
C. R. SAN ROQUE ALMENARA	2.502	39	60,48	23	8	35	1	31
C. R. SAN ISIDRO VILAFAMÉS	2.067	41	65,36	30	4	40	1	31
TOTAL	5.461.399				16.938		3.255	

(3) Corresponde al epígrafe "3. Fondos Propios" del patrimonio neto en el Balance Público.

(4) Calculada como el cociente de la suma de los epígrafes "12. Otros productos de explotación", "13. Gastos de personal", "14. Otros gastos generales de administración", "15. Amortización" y "16. Otras cargas de explotación" sobre el Margen Ordinario de la Cuenta de Pérdidas y Ganancias Pública.

(*) Entidad no operativa.

C.R.: Caja Rural, Caixa Rural

Bancos

1.2 ÓRGANOS DE GOBIERNO Y OTROS DATOS RELEVANTES

Órganos de gobierno

Datos Relevantes

Balances de Situación

Cuentas de Pérdidas y Ganancias

BANCO DE PROMOCIÓN DE NEGOCIOS, S.A. (PROMOBANC)
GRUPO: BBVA

Domicilio Social: Poeta Querol, 17
Localidad: Valencia Provincia: Valencia CP: 46002
Teléfono: 963 51 84 78 Fax: 963 51 89 46

Fecha de Creación: 16 de diciembre de 1972

Consejo de Administración y Dirección General a 31-12-05

CARGO	PERSONA
Presidente	D. Javier Malagón Navas
Consejero	D. Angel Reglero Alvarez
Consejera	D.ª Clara Maria Codesal Alonso
Consejera	D.ª María Ángeles Peláez Morón
Consejero	D. Luis Manuel Jiménez Cobo
Consejero	D. Eduardo Ávila Zaragoza

Ver datos contables

Datos al 31-12-05

Cotización Media 2005 (en euros)	
Bolsa de Valencia:	6,48
Valor Nominal:	1,62
Nº Accionistas:	75

Nº de Oficinas y Cajeros	
Comunitat Valenciana:	-
Resto España:	-
Extranjero:	-
Total	-
Cajeros Automáticos	-

Nº de Empleados por Categorías	
Jefes:	-
Titulados:	-
Oficiales Administrativos:	-
Auxiliares Administrativos:	-
Subalternos:	-
Otros:	-
Total	-

BANCO DE VALENCIA
GRUPO: BANCAJA

Domicilio Social: Pintor Sorolla, 2
Localidad: Valencia Provincia: Valencia CP: 46002
Teléfono: 963 98 45 00 Fax: 963 98 45 70
Internet: www.bancodevalencia.es

Fecha de Creación: 20 de marzo de 1900

Consejo de Administración y Dirección General a 31-12-05

CARGO	PERSONA	REPRESENTANTE
Presidente	Caja de Ahorros de Valencia, Castellón y Alicante, Bancaja	D. José Luis Olivas Martínez
Vicepresidente	Correduría Especializada de Seguros del Grupo Bancaja, Aseval y Coseval "Segurval", S. A.	D. Antonio José Tirado Jiménez
Vicepresidente	D. Celestino Aznar Tena	
Vicepresidente	D. Álvaro Noguera Giménez	
Consejero Delegado	Valenciana de Inversiones Mobiliarias, S. L.	D. Domingo Parra Soria
Secretario no Consejero	D. Eugenio Mata Rabasa	
Vocal	D. José Segura Almodóvar	
Vocal	Gesvalmina, S. L.	D. Juan Antonio Girona Noguera
Vocal	Grupo Bancaja Centro de Estudios, S. A.	D. José Fernando García Checa
Vocal	Inversiones Rocertex, S.L.	D. José Vicente Royo Cerdá
Vocal	Coseval, Sdad. de Agencia de Seguros de Caja de Ahorros de Valencia, Castellón y Alicante, Bancaja, S. A.	D.ª M.ª Dolores Boluda Villalonga
Vocal	Cartera de Inmuebles, S. A.	D. Emilio Tortosa Cosme
Vocal	Minaval, S. L.	D.ª M.ª Irene Girona Noguera
Vocal	Montepío Loreto Mutualidad de Previsión Social	D. Pedro Muñoz Pérez
Vocal	D.ª Rosa María Lladró Sala	
Vocal	Macomar Inver, S.L.	D. Manuel Olmos Llorens
Vocal	D. Silvestre Segarra Segarra	

Ver datos contables

Datos al 31-12-05

Cotización Media 2005 (en euros)	
Mercado contínuo:	24,64
Valor Nominal:	1
Nº Accionistas:	29.873

Nº de Oficinas y Cajeros	
Comunitat Valenciana:	244
Resto España:	129
Extranjero:	-
Total	373
Cajeros Automáticos	364

Nº de Empleados por Categorías	
Jefes:	1.371
Titulados:	5
Oficiales Administrativos:	351
Auxiliares Administrativos:	134
Subalternos:	5
Otros:	-
Total	1.866

Bancos que operan en la Comunitat Valenciana

(Número de oficinas referidas a 31 de diciembre de 2005)

	Alicante	Castellón	Valencia	Comunitat Valenciana	Resto de España	TOTAL
Entidades Autóctonas						
Banco de Valencia	59	30	155	244	129	373
Promoción de Negocios*	0	0	1	1	0	1
Total Entidades Autóctonas	59	30	156	245	129	374
Entidades Foráneas						
Bilbao Vizcaya Argentaria	170	45	178	393	3076	3469
Santander Central Hispano	72	27	114	213	2534	2747
Popular Español	78	18	90	186	1110	1296
Español de Crédito	45	31	109	185	1405	1590
Sabadell	39	14	40	93	1004	1097
Barclays Bank	18	3	28	49	405	454
Deutsche Bank, S.A.E.	28	4	14	46	209	255
Bankinter	26	2	17	45	273	318
Pastor	13	3	17	33	524	557
Guipuzcoano	16	3	7	26	212	238
March	9			9	241	250
Simeón	1		4	5	170	175
Urquijo	1	1	2	4	56	60
Citibank España		1	3	4	54	58
Finanzia	2	1	1	4	31	35
Cetelem	2		2	4	24	28
Pequeña y Mediana Empresa	1	1	2	4	18	22
Banif	1	1	1	3	38	41
Lloyds TSB Bank	1		2	3	22	25
Halifax Hispania	3			3	12	15
BNP Paribas España	2		1	3	8	11
Crédito Local de España	1		1	2	31	33
Espirito Santo	1		1	2	28	30
Popular Banca Privada	1		1	2	14	16
Open Bank Santander Consumer	1		1	2	10	12
Finanzas e Inversiones			2	2	5	7
Gallego			1	1	162	163
Bancofar			1	1	23	24
General Electric Capital Bank			1	1	12	13
Madrid			1	1	11	12
FCE Bank Plc., S.E.			1	1	8	9
Sabadell Banca Privada			1	1	6	7
Bancopopular-e			1	1	6	7
Banco Mais, S.A.			1	1	6	7
Deutsche Bank Credit	1			1	5	6
Fortis Bank			1	1	5	6
UBS España			1	1	4	5
Inversis Net			1	1	3	4
Dexia Sabadell Banca Privada			1	1	2	3
Credit Suisse			1	1	2	3
Total Entidades Foráneas	533	155	651	1.339	11.769	13.108
TOTAL	592	185	807	1.584	11.898	13.482

Número de entidades: 42

Fuente: AEB. Anuario Estadístico de la Banca en España 2005

* Entidad no operativa

Cajas de Ahorros

1.3 ÓRGANOS DE GOBIERNO Y OTROS DATOS RELEVANTES

Órganos de gobierno

Datos Relevantes

Balances de Situación

Cuentas de Pérdidas y Ganancias

CAJA DE AHORROS DEL MEDITERRÁNEO

Domicilio Social: San Fernando, 40
Localidad: Alicante Provincia: Alicante CP: 03001
Teléfono: 965 90 50 00 Fax: 965 90 69 14
Internet: www.cam.es

Fecha de Creación: 23 de marzo de 1992
Entidad Fundadora Reconocida en Estatutos: Círculo Católico de Torrent y Diputaciones Provinciales de Alicante y Valencia

Consejo de Administración y Dirección General a 31-12-05

CARGO	PERSONA	
Presidente	D. Vicente Sala Belló	(1)
Vicepresidente 1°	D. Francisco Javier Guillamón Álvarez	(1)
Vicepresidente 2°	D. Antonio Gil-Terrón Puchades	(1) (3)
Vicepresidente 3°	D. Armando Sala Lloret	(1) (2)
Secretario	D. Francisco Grau Jornet	(1)
Vocal	D.ª María Desamparados Bañuls Parreño	(1)
Vocal	D. Aniceto Benito Núñez	
Vocal	D. Luis Esteban Marcos	(3)
Vocal	D.ª Natalia Ferrando Amorós	(1)
Vocal	D. Juan Galipienso Llopis	(1)
Vocal	D. José García Gómez	(2)
Vocal	D. Gaspar Hernández Hernández	(1) (2)
Vocal	D. Antonio Enrique Magraner Duart	(1)
Vocal	D. Jesús José María Navarro Alberola	
Vocal	D.ª Raquel Páez Muñoz	
Vocal	D. Valentín Pérez Ortiz	
Vocal	D.ª Elia María Rodríguez Pérez	(1)
Vocal	D. José Antonio Sanz Payá	(1)
Vocal	D. Martín Sevilla Jiménez	(1) (3)
Vocal	D. Ángel Óscar Strada Bello	
Director General	D. Roberto Lidiano López Abad	

(1) Miembro de la Comisión Ejecutiva
(2) Miembro de la Comisión de Inversiones
(3) Miembro de la Comisión de Retribuciones

Comisión de Control a 31-12-05

CARGO	PERSONA
Presidente	D. Antonio Alcalá de Vargas Machuca
Vicepresidente	D. Juan Espinar Alberca
Secretario	D. Juan Ramón Avilés Olmos
Vocal	D.ª Josefa Vicenta Agulles Roselló
Vocal	D. Juan Hernández Olivares
Vocal	D. Pedro Hernández Rodríguez
Vocal	D.ª Olaya Pérez González
Vocal	D.ª Remedios Ramón Dangla
Vocal	D. José Ruzafa Serna
Vocal	D.ª Noelia Sala Pastor

Ver datos contables

Datos al 31-12-05

Presupuesto Obra Benéfico Social 2005 (Miles de euros)	
Cultural:	33.352
Docente:	471
Sanitaria:	7
Asistencial:	10.149
Investigación:	1.851
Otros fines:	-
Total	45.830

Nº de Oficinas y Cajeros	
Comunitat Valenciana:	509
Resto España:	487
Extranjero:(*)	6
Total	1.002
Cajeros Automáticos	1.680

Nº de Empleados por Categorías	
Directivos y Técnicos:	3.050
Otro personal Administrativos y comercial:	2.751
Personal Auxiliar:	53
Total	5.854

(*) Oficinas de representación en el extranjero

CAJA DE AHORROS DE VALENCIA, CASTELLÓN Y ALICANTE BANCAJA

Domicilio Social: Caballeros, 2
Localidad: Castellón de la Plana Provincia: Castellón CP: 12001
Teléfono: 964 35 64 00 Fax: 964 22 48 37
Internet: www.bancaja.es

Fecha de Creación: 12 de mayo de 1878
Entidad Fundadora Reconocida en Estatutos: Real Sociedad Económica de Amigos del País de Valencia
Sede Operativa Central: Pintor Sorolla, 8 46002 Valencia Tf. 963 87 55 00

Consejo de Administración y Dirección General a 31-12-05

CARGO	PERSONA	
Presidente	D. José Luis Olivas Martínez	(1)
Vicepresidente 1°	D. Antonio José Tirado Jiménez	(1)
Vicepresidente 2°	D. Arturo Virosque Ruiz	(1) (2)
Vicepresidenta 3ª	D.ª Josefa Martí Puig	(1)
Vicepresidente 4°	D. José María Cataluña Oliver	(1) (2)
Vicepresidente 5°	D. Eduardo Montesinos Chilet	(3)
Secretario	D. Ángel Daniel Villanueva Pareja	(1) (3)
Vicesecretario	D. Vicente Montesinos Vernetta	
Vocal	D. Ángel Álvarez Martín	(3)
Vocal	D. Manuel Escámez Sánchez	(2)
Vocal	D. Isaïes Fayos Mollá	
Vocal	D. Rafael Ferrando Giner	(1)
Vocal	D. Héctor Ferrás Guarch	
Vocal	D. Francisco V. Gregorio Gea	(1)
Vocal	D.ª Carmen Hernández Lara	
Vocal	D. Rafael Francisco Oltra Climent	(1)
Vocal	D. Jorge Palafox Gamir	
Vocal	D.ª María del Rocío Peramo Sánchez	
Vocal	D. José Luis Pérez de los Cobos y Esparza	(1)
Vocal	D. Juan Antonio Pérez Eslava	(1)
Director General	D. José Fernando García Checa	

(1) Miembro de la Comisión Ejecutiva
(2) Miembro de la Comisión de Inversiones
(3) Miembro de la Comisión de Retribuciones

Comisión de Control a 31-12-05

CARGO	PERSONA
Presidente	D. Rafael Aznar Garrigues
Secretario	D. José Ramón Serrano Santamáns
Vocal	D. Fernando Bellido Querol
Vocal	D. Francisco Cabezas Tanco
Vocal	D. Juan Francisco Delgado Torres
Vocal	D. José Falomir Martínez
Vocal	D. Pascual González Cervera
Vocal	D. José Ángel Hidalgo Pitarch
Vocal	D. Evaristo Muñoz Martí
Vocal	D. Manuel Portolés Sanz
Vocal	D.ª María Vicenta Sanz Segarra
Vocal	D. Francesc Xavier Tarazona Martínez
Vocal	D. Enrique Villarreal Rodríguez

Ver datos contables

Datos al 31-12-05

Presupuesto Obra Benéfico Social 2005 (Miles de euros)	
Cultural:	25.065
Docente:	8.808
Sanitaria:	249
Asistencial:	8.387
Investigación:	926
Otros fines:	3.792
Total	47.227

Nº de Oficinas y Cajeros	
Comunitat Valenciana:	615
Resto España:	416
Extranjero:	1
Total	1.032
Cajeros Automáticos	1.352

Nº de Empleados por Categorías	
Directivos y técnicos: (grupo I, niveles I a VII)	3.223
Otro personal administrativo y comercial: (resto grupo)	2.152
Personal auxiliar: (grupo II)	29
Total	5.404

CAJA DE AHORROS Y MONTE DE PIEDAD DE ONTINYENT

Domicilio Social: Plaza Santo Domingo, 24
Localidad: Ontinyent Provincia: Valencia CP: 46870
Teléfono: 962 91 91 00 Fax: 962 91 91 23
Internet: www.caixaontinyent.es

Fecha de Creación: 31 de octubre de1884

Consejo de Administración y Dirección General a 31-12-05

CARGO	PERSONA	
Presidente	D. Rafael Soriano Cairols	(1) (2) (3)
Vicepresidente 1°	D. Antonio Carbonell Tatay	(1) (2) (3)
Vicepresidente 2°	D. José Plá Barber	(2) (3)
Secretario	D. Vicente Gil Montés	
Vicesecretario	D. Gabriel Soriano Tortosa	(1)
Vocal	D. Roberto Cambra Sempere	
Vocal	D. Rafael Ferrero Rubio	(1)
Vocal	D.ª Mercedes García Sanchis	
Vocal	D. José Mariano López Sancho	
Vocal	D. Manuel Eduardo Millán Martínez	
Vocal	D. Eladio Molina Conca	
Vocal	D. Pablo Ramiro Cairols	
Vocal	D.ª Juana Dolores Sáez Carrillo	(1)
Vocal	D. Joaquín Torrejón Velardiez	(1)
Director General	D. Francisco Sanchis Penadés	

(1) Miembro de la Comisión Ejecutiva
(2) Miembro de la Comisión de Inversiones
(3) Miembro de la Comisión de Retribuciones

Comisión de Control a 31-12-05

CARGO	PERSONA
Presidente	D. Santiago Aniceto Lacasa
Vicepresidente	D. Rafael Serrano Gutiérrez
Secretaria	D.ª María Carmen Navarro Ballester
Vocal	D. José Iborra Richart
Vocal	D. Andrés Vicente Navalón Gómez
Vocal	D. Gonzalo Reig Mullor
Vocal	D. Alfredo Soriano Tortosa
Vocal	D. Joan Josep Torró Martínez

Ver datos contables

Datos al 31-12-05

Presupuesto Obra Benéfico Social 2005 (Miles de euros)	
Cultural:	474
Docente:	85
Sanitaria:	24
Asistencial:	789
Investigación:	-
Otros fines:	-
Total	1.372

Nº de Oficinas y Cajeros	
Comunitat Valenciana:	42
Resto España:	-
Extranjero:	-
Total	42
Cajeros Automáticos	45

Nº de Empleados por Categorías	
Jefes:	60
Titulados:	3
Oficiales Administrativos:	82
Auxiliares Administrativos:	62
Subalternos:	5
Otros (Informáticos):	15
Total	227

Cajas de Ahorros que operan en la Comunitat Valenciana

(Número de oficinas referidas a 31 de diciembre de 2005)

	Alicante	Castellón	Valencia	Comunitat Valenciana	Resto de España	TOTAL
Entidades Autóctonas						
Caja de Ahorros de Valencia, Castellón y Alicante, BANCAJA	102	116	397	615	417	1032
Caja de Ahorros del Mediterráneo	346	29	134	509	493	1002
Caja de Ahorros y Monte de Piedad de Ontinyent	4	0	38	42	0	42
Total Entidades Autóctonas	452	145	569	1.166	910	2.076
Entidades Foráneas						
Caixa d'Estalvis i Pensions de Barcelona- La Caixa	139	42	266	447	4521	4968
Caja de Ahorros de Murcia	75	1	27	103	284	387
Caja de Ahorros y Monte de Piedad de Madrid	32	12	59	103	1802	1905
Caixa d'Estalvis de Catalunya	18	12	55	85	952	1037
Caja de Ahorros y Monte de Piedad de Zaragoza, Aragón y Rioja (Ibercaja)	10	11	40	61	947	1008
Caja de Ahorros de Galicia	11	6	18	35	717	752
Caja de Ahorros de Castilla La Mancha	9	1	19	29	457	486
Bilbao Bizkaia Kutxa	9	1	10	20	334	354
Caja de Ahorros de Salamanca y Soria - Caja Duero	2	2	10	14	587	601
Kutxa- Caja de Ahorros y Monte de Piedad de Gipuzkoay San Sebastián	4	2	7	13	239	252
Caixa d'Estalvis del Penedés	0	10	0	10	592	602
Caja de Ahorros de Vigo, Ourense e Pontevedra - Caixanova	1	1	4	6	457	463
Caja de Ahorros de Asturias	2	1	2	5	245	250
Caja de Ahorros y Monte de Piedad de Córdoba - CajaSur	0	0	3	3	470	473
Caixa Tarragona	0	2	0	2	295	297
Monte de Piedad y Caja General de Ahorros de Badajoz	1	0	1	2	199	201
Caja de Ahorros y Monte de Piedad de las Baleares	0	0	1	1	218	219
Montes de Piedad y Cajas de Ahorros de Ronda, Cádiz, Almería, Málaga y Antequera - UNICAJA	0	0	1	1	853	854
Caja España	0	0	1	1	549	550
Total Entidades Foráneas	313	104	524	941	14.718	15.659
TOTAL	765	249	1.093	2.107	15.628	17.735

Número de entidades: 22

Fuentes: CECA. Anuario Estadístico 2005
Instituto Valenciano de Finanzas

Cooperativas de Crédito 1.4 ÓRGANOS DE GOBIERNO Y OTROS DATOS RELEVANTES

Órganos de gobierno

Datos Relevantes

Balances de Situación

Cuentas de Pérdidas y Ganancias

CAJA RURAL DE ALBAL, COOP. DE CRÉDITO V.

Domicilio Social: Plaza Caudillo, 24
Localidad: Albal Provincia: Valencia CP: 46470
Teléfono: 961 26 00 75 Fax: 961 26 86 83
Internet: www.cajarural.com/albal

Fecha de Creación: 20 de junio de 1969

Consejo Rector y Dirección General a 31-12-05

CARGO	PERSONA
Presidente	D. José Ferrerons Delhom
Vicepresidente	D. Francisco Almudéver Sanchís
Secretario	D. Francisco Hernández Vila
Vocal	D. Antonio Javier Fabra Chirivella
Vocal	D. JuanFerris Chilet
Vocal	D. Mariano Martínez Martínez
Vocal	D. JulioMartí Botella
Vocal	D. Pedro Marí Martínez
Vocal	D. José Sanchís Fresnedo
Vocal	D. José Delhom Vila
Vocal	D. Ramón Gimeno Vila
Vocal	D. Francisco Muñoz Vila
Director General	D. Francisco Javier Asencio Marí

Ver datos contables

Datos al 31-12-05

Presupuesto Fondo de Formación y Promoción Cooperativa 2005 (Miles de euros)	
1. Formación socios y trabajadores	3
2. Prom. relaciones intercooperativas	7
3. Difusión del cooperativismo	68
4. Promoción del entorno	9
4.1. Cultural	9
4.2. Profesional	-
4.3. Social	-
5. Amortiz. de inmovilizado	-
Total	87

Nº de Socios	
Cooperativas:	4
Otras Personas Jurídicas:	144
Personas Físicas:	2.733
Total Socios	2.881

Nº de Oficinas y Cajeros	
Comunitat Valenciana:	2
Resto España:	-
Extranjero:	-
Total	2
Cajeros Automáticos	2

Nº de Empleados por Categorías	
Jefes:	3
Titulados:	-
Oficiales Administrativos:	7
Auxiliares Administrativos:	4
Subalternos:	-
Otros:	-
Total	14

CAIXA RURAL ALBALAT DELS SORELLS, COOPERATIVA DE CRÈDIT VALENCIANA

Domicilio Social: Padre Salvador, 11
Localidad: Albalat dels Sorells Provincia: Valencia CP: 46135
Teléfono: 961 49 04 37 Fax: 961 49 58 64
Internet: www.ruralvia.com/albalat

Fecha de Creación: 4 de mayo de 1999

Consejo Rector y Dirección General a 31-12-05

CARGO	PERSONA
Presidente	D. Vicente Oliver Cariñena
Vicepresidente	D. José Antonio Martí García
Secretario	D. José Torres Oliver
Vocal	D. José Sánchez Iborra
Vocal	D. Rafael Muñoz Dolz
Vocal	D. Vicente Martínez Oliver
Vocal	D. Salvador Claramunt Tormos
Vocal	D. Francisco Ismael Carbonell Navarro
Vocal	D. Juan Ramón Terren Devis
Vocal	D.ª María Paz Ruíz Más
Vocal	D.ª Vicenta Urios Mollá
Vocal	D. Juan Abdón Mollá Claramunt
Director General	D. Vicente Manuel Martí Torres

Ver datos contables

Datos al 31-12-05

Presupuesto Fondo de Formación y Promoción Cooperativa 2005 (Miles de euros)	
1. Formación socios y trabajadores	15
2. Prom. relaciones intercooperativas	10
3. Difusión del cooperativismo	35
4. Promoción del entorno	35
4.1. Cultural	23
4.2. Profesional	9
4.3. Social	3
5. Amortiz. de inmovilizado	-
Total	95

Nº de Socios	
Cooperativas:	1
Otras Personas Jurídicas:	202
Personas Físicas:	3.814
Total Socios	4.017

Nº de Oficinas y Cajeros	
Comunitat Valenciana:	2
Resto España:	-
Extranjero:	-
Total	2
Cajeros Automáticos	3

Nº de Empleados por Categorías	
Jefes:	2
Titulados:	-
Oficiales Administrativos:	4
Auxiliares Administrativos:	7
Subalternos:	-
Otros:	1
Total	14

CAJA RURAL SAN JOSÉ DE ALCORA, S. COOP. DE CRÉDITO V.

Domicilio Social: San Francisco, 14
Localidad: L'Alcora Provincia: Castellón CP: 12110
Teléfono: 964 36 09 76 Fax: 964 36 08 77
Internet: www.ruralvia.com/alcora

Fecha de Creación: 10 de diciembre de 1925

Consejo Rector y Dirección General a 31-12-05

CARGO	PERSONA
Presidente	D. Vicente Ramos Beltrán
Vicepresidente	D. Jaime Garcés Guillamón
Secretario	D. Miguel Ángel Chiva Pallarés
Vocal	D. José Luis Esteban López
Vocal	D. Vicente Cortés Calvo
Vocal	D. Antonio Tena Monforte
Vocal	D. Pedro Javier Gallén Pallarés
Vocal	D. Miguel Ángel Nomdedeu Aparici
Vocal	D. Vicente Sancho Grangel
Vocal	D. Mariano Gil Ascón
Vocal	D. Justo Manuel Antiquino Mor
Vocal	D. José Luis Chiva Mompó
Director General	D. Francisco Pejó Tomás

Ver datos contables

Datos al 31-12-05

Presupuesto Fondo de Formación y Promoción Cooperativa 2005 (Miles de euros)	
1. Formación socios y trabajadores	24
2. Prom. relaciones intercooperativas	50
3. Difusión del cooperativismo	83
4. Promoción del entorno	298
4.1. Cultural	266
4.2. Profesional	-
4.3. Social	32
5. Amortiz. de inmovilizado	48
Total	503

Nº de Socios	
Cooperativas:	2
Otras Personas Jurídicas:	106
Personas Físicas:	3.076
Total Socios	3.184

Nº de Oficinas y Cajeros	
Comunitat Valenciana:	2
Resto España:	-
Extranjero:	-
Total	2
Cajeros Automáticos	4

Nº de Empleados por Categorías	
Jefes:	1
Titulados:	-
Oficiales Administrativos:	12
Auxiliares Administrativos:	6
Subalternos:	-
Otros:	1
Total	20

CAIXA RURAL DE L'ALCÚDIA, S. COOP. V. DE CRÉDITO

Domicilio Social: Avda. Virgen Oreto, 2
Localidad: L'Alcúdia Provincia: Valencia CP: 46250
Teléfono: 962 54 01 66 Fax: 962 54 04 27
Internet: www.cajarural.com/alcudia

Fecha de Creación: 10 de mayo de 1969

Consejo Rector y Dirección General a 31-12-05

CARGO	PERSONA
Presidente	D. Cirilo Arnandis Núñez
Vicepresidente	D. José Vicente Frau Nebot
Secretario	D. José Enrique Trescoli Puig
Vocal	D. Luis Miguel Casanoves Martínez
Vocal	D. Francisco Caballero Puig
Vocal	D. Rafael Vallés Chornet
Vocal	D. Salvador Antonio Miquel Boix
Vocal	D. Juan Bautista Cucó Gómez
Vocal	D. Fernando Arnandis Llácer
Vocal	D. Andrés Abel Palop
Vocal	D. José Ismael Vallés Trescolí
Vocal	D. Vicent Arocas Sáez
Director General	D. José Garrido Moya

Ver datos contables

Datos al 31-12-05

Presupuesto Fondo de Formación y Promoción Cooperativa 2005 (Miles de euros)	
1. Formación socios y trabajadores	7
2. Prom. relaciones intercooperativas	44
3. Difusión del cooperativismo	82
4. Promoción del entorno	67
4.1. Cultural	-
4.2. Profesional	-
4.3. Social	67
5. Amortiz. de inmovilizado	1
Total	201

Nº de Socios	
Cooperativas:	4
Otras Personas Jurídicas:	152
Personas Físicas:	2.571
Total Socios	2.727

Nº de Oficinas y Cajeros	
Comunitat Valenciana:	3
Resto España:	-
Extranjero:	-
Total	3
Cajeros Automáticos	3

Nº de Empleados por Categorías	
Jefes:	3
Titulados:	-
Oficiales Administrativos:	12
Auxiliares Administrativos:	4
Subalternos:	-
Otros:	1
Total	20

CAIXA RURAL D'ALGEMESÍ, S. COOP. V. DE CRÈDIT

Domicilio Social: San José de Calasanz, 6
Localidad: Algemesí Provincia: Valencia CP: 46680
Teléfono: 962 48 80 30 Fax: 962 48 45 11
Internet: www.cajarural.com/rurales/3117

Fecha de Creación: 7 de mayo de 1969

Consejo Rector y Dirección General a 31-12-05

CARGO	PERSONA
Presidente	D. José Vicente Torrent Corts
Vicepresidente	D. José Escartí Carbonell
Secretario	D. Vicente Botella Esteve
Vocal	D. Virginio Esteve Avellaneda
Vocal	D. Juan Esteve Maravilla
Vocal	D. Vicente Crespo Puchades
Vocal	D. Vicente Adam Castell
Vocal	D. Joaquín Adam Torrent
Vocal	D. Vicente J. Girbés Ferragud
Vocal	D. Vicente Ferragud Borrás
Vocal	D. Jaime Trull García
Vocal	D. Juan Camarasa Carrasco
Director General	D. Salvador Camarasa Pous

Ver datos contables

Datos al 31-12-05

Presupuesto Fondo de Formación y Promoción Cooperativa 2005 (Miles de euros)	
1. Formación socios y trabajadores	27
2. Prom. relaciones intercooperativas	20
3. Difusión del cooperativismo	15
4. Promoción del entorno	218
4.1. Cultural	100
4.2. Profesional	-
4.3. Social	118
5. Amortiz. de inmovilizado	5
Total	285

Nº de Socios	
Cooperativas:	10
Otras Personas Jurídicas:	243
Personas Físicas:	6.688
Total Socios	6.941

Nº de Oficinas y Cajeros	
Comunitat Valenciana:	5
Resto España:	-
Extranjero:	-
Total	5

Cajeros Automáticos	11

Nº de Empleados por Categorías	
Jefes:	5
Titulados:	-
Oficiales Administrativos:	27
Auxiliares Administrativos:	11
Subalternos:	3
Otros:	-
Total	46

CAJA RURAL DE ALGINET, S. COOP. DE CRÉDITO V.

Domicilio Social: Valencia, 13
Localidad: Alginet Provincia: Valencia CP: 46230
Teléfono: 961 75 13 11 Fax: 961 75 04 33
Internet: www.cajarural.com/alginet

Fecha de Creación: 1 de enero de 1982

Consejo Rector y Dirección General a 31-12-05

CARGO	PERSONA
Presidente	D. José Francisco Martín Ramírez
Vicepresidente	D. José Luis Roig Canet
Secretario	D. Salvador Miguel Dalmau
Tesorero	D. Jesús Merlo Sanfélix
Vocal	D. Ángel Herrero Hernández
Vocal	D. Rafael Beferull Peris
Vocal	D. José Antonio Estela Redolar
Vocal	D. Vicente Navarro Espert
Vocal	D. Francisco Javier Esplugues Flordelis
Vocal	D. Juan José Villalba López
Vocal	D. Enrique García Blasco
Vocal	D. Jaime Sanfélix Palau
Director General	D. Antonio Martínez de la Torre

Ver datos contables

Datos al 31-12-05

Presupuesto Fondo de Formación y Promoción Cooperativa 2005 (Miles de euros)	
1. Formación socios y trabajadores	9
2. Prom. relaciones intercooperativas	12
3. Difusión del cooperativismo	60
4. Promoción del entorno	28
4.1. Cultural	-
4.2. Profesional	12
4.3. Social	16
5. Amortiz. de inmovilizado	-
Total	109

Nº de Socios	
Cooperativas:	4
Otras Personas Jurídicas:	118
Personas Físicas:	4.631
Total Socios	4.753

Nº de Oficinas y Cajeros	
Comunitat Valenciana:	3
Resto España:	-
Extranjero:	-
Total	3
Cajeros Automáticos	5

Nº de Empleados por Categorías	
Jefes:	2
Titulados:	-
Oficiales Administrativos:	15
Auxiliares Administrativos:	3
Subalternos:	-
Otros:	-
Total	20

CAJA RURAL SAN JOSÉ DE ALMASSORA, S. COOP. DE CRÉDITO V.

Domicilio Social: Trinidad, 20
Localidad: Almazora Provincia: Castellón CP: 12550
Teléfono: 964 56 00 03 Fax: 964 55 02 48
Internet: www.tucajarural.com

Fecha de Creación: 30 de abril de 1917

Consejo Rector y Dirección General a 31-12-05

CARGO	PERSONA
Presidente	D. Javier Alós Cortés
Vicepresidente	D. Juan Violeta Trilles
Secretario	D. Manuel Claramonte Borillo
Vocal	D. José Brisach Segarra
Vocal	D. Vicente Boix Pons
Vocal	D. V. Rogelio Beltrán Serra
Vocal	D. Enrique Morellá Martinavarro
Vocal	D.ª Vicenta Conde Ansuategui
Vocal	D.ª Lucía Martínez Molina
Vocal	D.ª María Jesús Durá Claramonte
Vocal	D. Miguel Roberto Serra Escorihuela
Vocal	D. José Francisco Manrique Llácer
Director General	D. Jorge Mallol Agut

Ver datos contables

Datos al 31-12-05

Presupuesto Fondo de Formación y Promoción Cooperativa 2005 (Miles de euros)	
1. Formación socios y trabajadores	9
2. Prom. relaciones intercooperativas	24
3. Difusión del cooperativismo	25
4. Promoción del entorno	266
4.1. Cultural	22
4.2. Profesional	91
4.3. Social	153
5. Amortiz. de inmovilizado	8
Total	332

Nº de Socios	
Cooperativas:	18
Otras Personas Jurídicas:	364
Personas Físicas:	5.370
Total Socios	5.752

Nº de Oficinas y Cajeros	
Comunitat Valenciana:	4
Resto España:	-
Extranjero:	-
Total	4
Cajeros Automáticos	8

Nº de Empleados por Categorías	
Jefes:	3
Titulados:	-
Oficiales Administrativos:	12
Auxiliares Administrativos:	10
Subalternos:	-
Otros:	-
Total	24

CAJA RURAL SAN ROQUE DE ALMENARA, S. COOP. DE CRÉDITO V.

Domicilio Social: Dr. Berenguer, 4
Localidad: Almenara Provincia: Castellón CP: 12590
Teléfono: 962 61 00 54 Fax: 962 61 11 03
Internet: www.ruralvia.com/almenara

Fecha de Creación: 14 de octubre de 1968

Consejo Rector y Dirección General a 31-12-05

CARGO	PERSONA
Presidente	D. José Vicente Forner Ferrer
Vicepresidente	D. José Antonio Guinot Sanz
Secretario	D. Francisco Ferrer Adelantado
Tesorero	D. José Nomdedeu Pérez
Vocal	D. Domingo Barelles Forner
Vocal	D. Joaquín Forner Garcés
Vocal	D. Eusebio Quílez Sebastián
Vocal	D. Luis Ramón Sánchez Giménez
Vocal	D. Manuel Esbrí Roig
Vocal	D. Manuel Juliá Masiá
Vocal	D. José Gaspar Gómez
Vocal	D. José Antonio Forner Casanova
Director General	D. Agustí Llop Grifo

Ver datos contables

Datos al 31-12-05

Presupuesto Fondo de Formación y Promoción Cooperativa 2005 (Miles de euros)	
1. Formación socios y trabajadores	5
2. Prom. relaciones intercooperativas	8
3. Difusión del cooperativismo	29
4. Promoción del entorno	8
4.1. Cultural	5
4.2. Profesional	1
4.3. Social	2
5. Amortiz. de inmovilizado	4
Total	55

Nº de Socios	
Cooperativas:	2
Otras Personas Jurídicas:	37
Personas Físicas:	1.434
Total Socios	1.473

Nº de Oficinas y Cajeros	
Comunitat Valenciana:	1
Resto España:	-
Extranjero:	-
Total	1
Cajeros Automáticos	1

Nº de Empleados por Categorías	
Jefes:	2
Titulados:	-
Oficiales Administrativos:	4
Auxiliares Administrativos:	2
Subalternos:	-
Otros:	-
Total	8

CAJA RURAL SAN JAIME DE ALQUERÍAS NIÑO PERDIDO, S. COOP. DE CRÉDITO V.

Domicilio Social: Jaime Chicharro, 24
Localidad: Alquerías del Niño Perdido Provincia: Castellón CP: 12539
Teléfono: 964 59 17 17 Fax: 964 51 60 01
Internet: www.caixaruralalqueries.es

Fecha de Creación: 6 de junio de 1919

Consejo Rector y Dirección General a 31-12-05

CARGO	PERSONA
Presidente	D. José Marco Arnal
Vicepresidente	D. Pascual Vicente Sanz Subíes
Secretario	D. José Bort Carda
Tesorero	D. Francisco José Albalate Ibáñez
Vocal	D. Javier Vicent Ventura
Vocal	D. Juan Carlos Monfort Vilar
Vocal	D.ª María de los Ángeles Capella Carda
Vocal	D. Vicente Ros Melchor
Vocal	D. Pascual Cubedo Gil
Vocal	D. Bautista Mingarro Llobat
Vocal	D. Ernesto Sorribes Llorens
Vocal	D. Antonio Benages García
Director General	D. Vicente Miró Bort

Ver datos contables

Datos al 31-12-05

Presupuesto Fondo de Formación y Promoción Cooperativa 2005 (Miles de euros)	
1. Formación socios y trabajadores	67
2. Prom. relaciones intercooperativas	11
3. Difusión del cooperativismo	41
4. Promoción del entorno	49
4.1. Cultural	33
4.2. Profesional	6
4.3. Social	10
5. Amortiz. de inmovilizado	9
Total	177

Nº de Socios	
Cooperativas:	5
Otras Personas Jurídicas:	103
Personas Físicas:	2.203
Total Socios	2.311

Nº de Oficinas y Cajeros	
Comunitat Valenciana:	1
Resto España:	-
Extranjero:	-
Total	1
Cajeros Automáticos	2

Nº de Empleados por Categorías	
Jefes:	3
Titulados:	-
Oficiales Administrativos:	5
Auxiliares Administrativos:	3
Subalternos:	-
Otros:	-
Total	11

CAIXA RURAL ALTEA, COOPERATIVA DE CRÈDIT VALENCIANA

Domicilio Social: Passatge del Llaurador, 1-1
Localidad: Altea Provincia: Alicante CP: 03590
Teléfono: 965 84 15 00 Fax: 965 84 18 34
Internet: www.caixaltea.es

Fecha de Creación: 30 de enero de 1968

Consejo Rector y Dirección General a 31-12-05

CARGO	PERSONA
Presidente	D. Jaime Sellés Zaragozí
Vicepresidente	D. José Vicente Lloret Ribes
Secretario	D. José Salvador Alvado Orozco
Tesorero	D. Juan Bautista Borja Jorro
Vocal	D. Francisco José Devesa Muñoz
Vocal	D. Gregorio José Alvado Such
Vocal	D. José Salvador Riquelme Carrillo
Vocal	D.ª Vicenta Pérez Barber
Vocal	D. Francisco Javier Alvado Silvestre
Vocal	D. Jaime Laviós Pla
Vocal	D.ª Bárbara Alvado Junquera
Vocal	D. José Sola Llopis
Director General	D. José Antonio García Pérez

Ver datos contables

Datos al 31-12-05

Presupuesto Fondo de Formación y Promoción Cooperativa 2005 (Miles de euros)	
1. Formación socios y trabajadores	37
2. Prom. relaciones intercooperativas	15
3. Difusión del cooperativismo	160
4. Promoción del entorno	338
4.1. Cultural	120
4.2. Profesional	-
4.3. Social	218
5. Amortiz. de inmovilizado	-
Total	550

Nº de Socios	
Cooperativas:	12
Otras Personas Jurídicas:	585
Personas Físicas:	12.847
Total Socios	13.444

Nº de Oficinas y Cajeros	
Comunitat Valenciana:	16
Resto España:	-
Extranjero:	-
Total	16
Cajeros Automáticos	22

Nº de Empleados por Categorías	
Jefes:	10
Titulados:	-
Oficiales Administrativos:	39
Auxiliares Administrativos:	44
Subalternos:	-
Otros:	2
Total	95

CAIXA RURAL BENICARLÓ S. COOP. DE CRÈDIT V.

Domicilio Social: Avenida Joan Carles I, 18
Localidad: Benicarló Provincia: Castellón CP: 12580
Teléfono: 964 46 04 60 Fax: 964 47 56 17
Internet: www.cajarural.com/benicarlo/home.html

Fecha de Creación: 1 de enero de 1970

Consejo Rector y Dirección General a 31-12-05

CARGO	PERSONA
Presidente	D. José Antonio Maura Giner
Vicepresidente	D. Juan José Melet Ortiz
Secretario	D. Juan Vicente Caldés Sastriques
Vocal	D. Jaime Masip Ferrer
Vocal	D. Atanasio Pascual Vizcarro Pitarch
Vocal	D. Francisco Llorach Marzal
Vocal	D. José Ángel Traver Bueno
Vocal	D. Miguel Antonio Pellicer Marzal
Vocal	D. Bartolomé Miguel Marzal Cladés
Vocal	D. José Antonio Bueno Taus
Vocal	D. Juan Antonio Solanes Ruiz
Vocal	D. José Manuel Fresquet Fresquet
Director General	D. Jaime Agustín Cerdá Ferrer

Ver datos contables

Datos al 31-12-05

Presupuesto Fondo de Formación y Promoción Cooperativa 2005 (Miles de euros)	
1. Formación socios y trabajadores	17
2. Prom. relaciones intercooperativas	23
3. Difusión del cooperativismo	24
4. Promoción del entorno	53
4.1. Cultural	5
4.2. Profesional	-
4.3. Social	48
5. Amortiz. de inmovilizado	3
Total	120

Nº de Socios	
Cooperativas:	3
Otras Personas Jurídicas:	252
Personas Físicas:	3.605
Total Socios	3.860

Nº de Oficinas y Cajeros	
Comunitat Valenciana:	4
Resto España:	-
Extranjero:	-
Total	4
Cajeros Automáticos	6

Nº de Empleados por Categorías	
Jefes:	4
Titulados:	-
Oficiales Administrativos:	14
Auxiliares Administrativos:	3
Subalternos:	-
Otros:	-
Total	21

CAJA RURAL DE BETXÍ, S. COOP. DE CRÉDITO V.

Domicilio Social: Plaza Mayor, 2
Localidad: Betxí Provincia: Castellón CP: 12549
Teléfono: 964 62 30 03 Fax: 964 62 30 04
Internet: www.cajarural.com/betxi

Fecha de Creación: 31 de diciembre de 1943

Consejo Rector y Dirección General a 31-12-05

CARGO	PERSONA
Presidente	D. Juan Alfonso Meneu Ballester
Vicepresidente	D. Santiago Franch Personat
Secretario	D. Vicente Miguel Seglar Ballester
Tesorero	D. Juan Balaguer Torres
Vocal	D. José Antonio Llop Rius
Vocal	D.ª Catalina Jiménez Pérez
Vocal	D. Ignacio Calpe Gumbau
Vocal	D. José Pascual Torres Nebot
Vocal	D. Benjamín Franch Balaguer
Vocal	D. Vicente Doñate Franch
Vocal	D.ª Mª Isabel Franch Orenga
Vocal	D. Santiago Gasch Rodríguez
Director General	D. Francisco Albiach García

Ver datos contables

Datos al 31-12-05

Presupuesto Fondo de Formación y Promoción Cooperativa 2005 (Miles de euros)	
1. Formación socios y trabajadores	13
2. Prom. relaciones intercooperativas	25
3. Difusión del cooperativismo	42
4. Promoción del entorno	69
4.1. Cultural	15
4.2. Profesional	-
4.3. Social	54
5. Amortiz. de inmovilizado	1
Total	150

Nº de Socios	
Cooperativas:	4
Otras Personas Jurídicas:	132
Personas Físicas:	2.118
Total Socios	2.254

Nº de Oficinas y Cajeros	
Comunitat Valenciana:	2
Resto España:	-
Extranjero:	-
Total	2
Cajeros Automáticos	2

Nº de Empleados por Categorías	
Jefes:	2
Titulados:	-
Oficiales Administrativos:	7
Auxiliares Administrativos:	3
Subalternos:	-
Otros:	-
Total	12

CAJA RURAL SAN JOSÉ DE BURRIANA, S. COOP. DE CRÉDITO V.

Domicilio Social: El Plà, 1
Localidad: Burriana Provincia: Castellón CP: 12530
Teléfono: 964 51 09 27 Fax: 964 51 73 50
Internet: www.ruralvia.com/burriana

Fecha de Creación: 24 de marzo de 1931

Consejo Rector y Dirección General a 31-12-05

CARGO	PERSONA
Presidente	D. José Montoliu Aymerich
Vicepresidente	D. Jaime Herrera Chabrera
Secretario	D. Eduardo Salas Gargallo
Tesorero	D. Juan Agustín Pérez Peris
Vocal	D. Cándido Antonio Ferrer Feced
Vocal	D. Vicente Ninot Aragó
Vocal	D.ª María José Gaya Diago
Vocal	D. Juan José Gimeno Cavanilles
Vocal	D. Juan José Piqueres Recatalá
Vocal	D. Urbano José López Juste
Vocal	D. Blas Fandos Gozalbo
Vocal	D. José Tarancón Pallarés
Director General	D. José Luis Traver Monfort

Ver datos contables

Datos al 31-12-05

Presupuesto Fondo de Formación y Promoción Cooperativa 2005 (Miles de euros)	
1. Formación socios y trabajadores	47
2. Prom. relaciones intercooperativas	9
3. Difusión del cooperativismo	183
4. Promoción del entorno	145
4.1. Cultural	10
4.2. Profesional	-
4.3. Social	135
5. Amortiz. de inmovilizado	91
Total	475

Nº de Socios	
Cooperativas:	6
Otras Personas Jurídicas:	285
Personas Físicas:	7.105
Total Socios	7.396

Nº de Oficinas y Cajeros	
Comunitat Valenciana:	4
Resto España:	-
Extranjero:	-
Total	4
Cajeros Automáticos	8

Nº de Empleados por Categorías	
Jefes:	5
Titulados:	-
Oficiales Administrativos:	28
Auxiliares Administrativos:	6
Subalternos:	1
Otros:	-
Total	40

CAIXA RURAL DE CALLOSA D'EN SARRIÀ, COOPERATIVA DE CRÉDITO VALENCIANA

Domicilio Social: Avd. Jaume I, 1
Localidad: Callosa d'En Sarrià Provincia: Alicante CP: 03510
Teléfono: 965 88 60 64 Fax: 965 88 00 01
Internet: www.ruralvia.com/callosa

Fecha de Creación: 6 de mayo de 1969

Consejo Rector y Dirección General a 31-12-05

CARGO	PERSONA
Presidente	D. Fructuoso Martínez Moreno
Vicepresidente	D.ª Josefa Berenguer Guardiola
Secretario	D. Rafael Gregori Soriano
Tesorero	D. Francisco Vicente Pérez Guardiola
Vocal	D. José Devesa Vercher
Vocal	D.ª Teresa Ferrando Ferrándiz
Vocal	D. Vicente Juan Sanchís Cortés
Vocal	D. José Vicente Berenguer Llorens
Vocal	D. Juan José Pascual Pascual
Vocal	D. Domingo Santamaría Berenguer
Vocal	D. Vicente Espasa Ferrando
Vocal	D. Antonio Esteban Cervera Orts
Director General	D. Carlos Gil Ferrer

Ver datos contables

Datos al 31-12-05

Presupuesto Fondo de Formación y Promoción Cooperativa 2005 (Miles de euros)	
1. Formación socios y trabajadores	6
2. Prom. relaciones intercooperativas	12
3. Difusión del cooperativismo	110
4. Promoción del entorno	37
4.1. Cultural	25
4.2. Profesional	12
4.3. Social	-
5. Amortiz. de inmovilizado	4
Total	169

Nº de Socios	
Cooperativas:	11
Otras Personas Jurídicas:	315
Personas Físicas:	7.359
Total Socios	7.685

Nº de Oficinas y Cajeros	
Comunitat Valenciana:	11
Resto España:	-
Extranjero:	-
Total	11
Cajeros Automáticos	12

Nº de Empleados por Categorías	
Jefes:	7
Titulados:	-
Oficiales Administrativos:	32
Auxiliares Administrativos:	6
Subalternos:	4
Otros:	-
Total	49

CAJA RURAL DE CASINOS, S. COOP. DE CRÉDITO V.

Domicilio Social: Plaça Major, 10
Localidad: Casinos Provincia: Valencia CP: 46171
Teléfono: 962 70 00 08 Fax: 961 64 78 03
Internet: www.cajarural.com/casinos

Fecha de Creación: 1 de enero de 1970

Consejo Rector y Dirección General a 31-12-05

CARGO	PERSONA
Presidente	D. Eduardo Navarré Chiva
Vicepresidente	D. Rafael Bori Hernández
Secretario	D. Luis Miguel Peñarrocha Navarro
Vocal	D. Eleuterio Hernández Montañés
Vocal	D. José Vicente Civera Rocher
Vocal	D. Santiago Zanón Martínez
Vocal	D. José María Esteve Vidal
Vocal	D. Gerardo García Severino
Vocal	D. Antonio José Murgui
Vocal	D. Miguel Berga Navarro
Vocal	D. José Vicente Mañes Albalat
Vocal	D. Antonio Quiles Llavata
Director General	D. José Pomer Esteban

Ver datos contables

Datos al 31-12-05

Presupuesto Fondo de Formación y Promoción Cooperativa 2005 (Miles de euros)	
1. Formación socios y trabajadores	7
2. Prom. relaciones intercooperativas	16
3. Difusión del cooperativismo	2
4. Promoción del entorno	23
4.1. Cultural	8
4.2. Profesional	-
4.3. Social	15
5. Amortiz. de inmovilizado	-
Total	48

Nº de Socios	
Cooperativas:	4
Otras Personas Jurídicas:	96
Personas Físicas:	1.638
Total Socios	1.738

Nº de Oficinas y Cajeros	
Comunitat Valenciana:	1
Resto España:	-
Extranjero:	-
Total	1
Cajeros Automáticos	1

Nº de Empleados por Categorías	
Jefes:	2
Titulados:	-
Oficiales Administrativos:	2
Auxiliares Administrativos:	2
Subalternos:	2
Otros:	-
Total	8

CAJA RURAL CASTELLÓN-S.ISIDRO, S. COOP. DE CRÉDITO V.

Domicilio Social: Gasset, 1
Localidad: Castellón de la Plana Provincia: Castellón CP: 12001
Teléfono: 964 72 32 00 Fax: 964 72 32 01
Internet: www.cajarural.com/castellon

Fecha de Creación: 20 de diciembre de 1903

Consejo Rector y Dirección General a 31-12-05

CARGO	PERSONA
Presidente	D. Ignacio Ferrer Ros De Ursinos
Vicepresidente	D. José Vicente Pascual Ramos
Secretario	D. José Blasco Pascual
Vicesecretario	D. José Francisco Vallés Barberá
Vocal	D. Antonio José Sansano Martí
Vocal	D.ª María Luisa Albiol Tasías
Vocal	D. José Tomás Altava Vidal
Vocal	D.ª María Amparo Marco Gual
Vocal	D. Vicente Castell Alonso
Vocal	D. Miguel Ripollés Tirado
Vocal	D. José María Tirado Vicent
Vocal	D. Fernando Traver Sorribes
Director General	D. Antonio Abelló Dalmases

Ver datos contables

Datos al 31-12-05

Presupuesto Fondo de Formación y Promoción Cooperativa 2005 (Miles de euros)	
1. Formación socios y trabajadores	352
2. Prom. relaciones intercooperativas	50
3. Difusión del cooperativismo	3
4. Promoción del entorno	195
4.1. Cultural	13
4.2. Profesional	-
4.3. Social	182
5. Amortiz. de inmovilizado	29
Total	629

Nº de Socios	
Cooperativas:	31
Otras Personas Jurídicas:	865
Personas Físicas:	12.906
Total Socios	13.802

Nº de Oficinas y Cajeros	
Comunitat Valenciana:	17
Resto España:	-
Extranjero:	-
Total	17
Cajeros Automáticos	21

Nº de Empleados por Categorías	
Jefes:	5
Titulados:	-
Oficiales Administrativos:	43
Auxiliares Administrativos:	48
Subalternos:	3
Otros:	-
Total	99

CAJA RURAL DE CHESTE, SOCIEDAD COOPERATIVA DE CRÉDITO

Domicilio Social: Plaza Dr. Cajal, 2
Localidad: Cheste Provincia: Valencia CP: 46380
Teléfono: 962 51 55 02 Fax: 962 51 56 46
Internet: www.ruralvia.com/cheste

Fecha de Creación: 24 de febrero de 1917

Consejo Rector y Dirección General a 31-12-05

CARGO	PERSONA
Presidente	D. Rafael Lozano Pérez
Vicepresidente	D. Eduardo Rodrigo Ruiz
Secretario	D. Enrique Tarín Haro
Vocal	D. Fernando Ramada Caurín
Vocal	D. Eduardo Verduch Debón
Vocal	D. Javier Nadal Rodrigo
Vocal	D. José A. Mota Giménez
Vocal	D. José Miguel Martino Alfonso
Vocal	D. Juan Carlos Andrés Sánchez
Vocal	D. Vicente Murgui Guerricabeytia
Vocal	D. Antonio Valero García
Vocal	D. Carlos Muñoz Alarcón
Director General	D. Rogelio Cortés Fuertes

Ver datos contables

Datos al 31-12-05

Presupuesto Fondo de Formación y Promoción Cooperativa 2005 (Miles de euros)	
1. Formación socios y trabajadores	-
2. Prom. relaciones intercooperativas	12
3. Difusión del cooperativismo	5
4. Promoción del entorno	99
4.1. Cultural	2
4.2. Profesional	5
4.3. Social	92
5. Amortiz. de inmovilizado	32
Total	148

Nº de Socios	
Cooperativas:	8
Otras Personas Jurídicas:	165
Personas Físicas:	2.927
Total Socios	3.100

Nº de Oficinas y Cajeros	
Comunitat Valenciana:	4
Resto España:	-
Extranjero:	-
Total	4
Cajeros Automáticos	3

Nº de Empleados por Categorías	
Jefes:	3
Titulados:	-
Oficiales Administrativos:	11
Auxiliares Administrativos:	7
Subalternos:	1
Otros:	-
Total	22

CAJA RURAL LA JUNQUERA DE CHILCHES, S. COOP. DE CRÉDITO V.

Domicilio Social: Plaza de España, 8
Localidad: Chilches Provincia: Castellón CP: 12592
Teléfono: 964 59 00 89 Fax: 964 59 04 04
Internet: www.ruralvia.com/chilches

Fecha de Creación: 25 de noviembre de 1946

Consejo Rector y Dirección General a 31-12-05

CARGO	PERSONA
Presidente	D. Ricardo Melchor Rebull
Vicepresidente	D. Manuel Paradís Villamil
Secretario	D. Manuel Vicente Gil González
Tesorero	D. Francisco Mus Melchor
Vocal	D. Nemesio Gomis Daniel
Vocal	D. Juan Julián García Martínez
Vocal	D. Ramón Chavero Serra
Vocal	D. Joaquín Segarra Bueso
Vocal	D. Guzmán Vicente Hernández
Vocal	D. Rafael Tobías Tello Guillén
Vocal	D. Vicente Paradís Sanz
Vocal	D. Juan Bautista Agut Mechó
Director General	D. Joaquín Manzano Sanz

Ver datos contables

Datos al 31-12-05

Presupuesto Fondo de Formación y Promoción Cooperativa 2005 (Miles de euros)	
1. Formación socios y trabajadores	4
2. Prom. relaciones intercooperativas	3
3. Difusión del cooperativismo	1
4. Promoción del entorno	6
4.1. Cultural	6
4.2. Profesional	-
4.3. Social	-
5. Amortiz. de inmovilizado	-
Total	14

Nº de Socios	
Cooperativas:	2
Otras Personas Jurídicas:	59
Personas Físicas:	818
Total Socios	879

Nº de Oficinas y Cajeros	
Comunitat Valenciana:	1
Resto España:	-
Extranjero:	-
Total	1
Cajeros Automáticos	1

Nº de Empleados por Categorías	
Jefes:	1
Titulados:	-
Oficiales Administrativos:	5
Auxiliares Administrativos:	1
Subalternos:	-
Otros:	-
Total	7

CAIXA RURAL LES COVES DE VINROMÀ, S. COOP. DE CRÈDIT V.

Domicilio Social: San Antonio, 27
Localidad: Les Coves de Vinromà Provincia: Castellón CP: 12185
Teléfono: 964 42 60 50 Fax: 964 42 62 99
Internet: www.ruralvia.com/lescoves

Fecha de Creación: 1 de enero de 1970

Consejo Rector y Dirección General a 31-12-05

CARGO	PERSONA
Presidente	D. Tomás Orient Mateu
Vicepresidente	D. José Miguel Esteve Sales
Secretario	D. Francisco Moliner Miralles
Tesorero	D. Abel Barreda Miralles
Vocal	D. Esteban Barberá Ferreres
Vocal	D. Rafael Forés Barreda
Vocal	D. Juan Carlos Sales Gargallo
Vocal	D.ª Francisca Barreda Albert
Vocal	D.ª María Dolores Sifre Miralles
Vocal	D. Francisco Moliner Forés
Vocal	D. José Ángel Sales Sales
Vocal	D. José Villalonga Villalonga
Director General	D. Enrique Rodríguez Peris

Ver datos contables

Datos al 31-12-05

Presupuesto Fondo de Formación y Promoción Cooperativa 2005 (Miles de euros)	
1. Formación socios y trabajadores	7
2. Prom. relaciones intercooperativas	15
3. Difusión del cooperativismo	16
4. Promoción del entorno	27
4.1. Cultural	7
4.2. Profesional	9
4.3. Social	11
5. Amortiz. de inmovilizado	8
Total	73

Nº de Socios	
Cooperativas:	1
Otras Personas Jurídicas:	19
Personas Físicas:	747
Total Socios	767

Nº de Oficinas y Cajeros	
Comunitat Valenciana:	1
Resto España:	-
Extranjero:	-
Total	1
Cajeros Automáticos	1

Nº de Empleados por Categorías	
Jefes:	3
Titulados:	-
Oficiales Administrativos:	3
Auxiliares Administrativos:	-
Subalternos:	-
Otros:	1
Total	7

CAJA RURAL SAN JOSÉ DE NULES, S. COOP. DE CRÉDITO V.

Domicilio Social: Mayor, 66
Localidad: Nules Provincia: Castellón CP: 12520
Teléfono: 964 65 60 65 Fax: 964 67 38 09
Internet: www.ruralvia.com/nules

Fecha de Creación: 31 de enero de 1926

Consejo Rector y Dirección General a 31-12-05

CARGO	PERSONA
Presidente	D. Vicente Canós Miralles
Vicepresidente	D. Joaquín Bruno Ribelles
Secretaria	D.ª María Rosa Martínez Verdú
Tesorero	D. Joaquín Felip Bruno
Vocal	D. Luis Pedro Casaus Dualde
Vocal	D. Pascual Pla Broch
Vocal	D. José Vicente Almela Ferrando
Vocal	D.ª Irene Aguilar Alagarda
Vocal	D. Ricardo José Yáñez Capella
Vocal	D.ª Vicenta Herrero Roglá
Vocal	D. Enrique Balaguer Capella
Director General	D. José María Martínez Benloch

Ver datos contables

Datos al 31-12-05

Presupuesto Fondo de Formación y Promoción Cooperativa 2005 (Miles de euros)	
1. Formación socios y trabajadores	5
2. Prom. relaciones intercooperativas	15
3. Difusión del cooperativismo	132
4. Promoción del entorno	72
4.1. Cultural	23
4.2. Profesional	3
4.3. Social	46
5. Amortiz. de inmovilizado	8
Total	232

Nº de Socios	
Cooperativas:	5
Otras Personas Jurídicas:	180
Personas Físicas:	4.203
Total Socios	4.388

Nº de Oficinas y Cajeros	
Comunitat Valenciana:	4
Resto España:	-
Extranjero:	-
Total	4
Cajeros Automáticos	6

Nº de Empleados por Categorías	
Jefes:	4
Titulados:	-
Oficiales Administrativos:	8
Auxiliares Administrativos:	11
Subalternos:	1
Otros:	1
Total	25

CAJA RURAL NUESTRA SEÑORA DE LA ESPERANZA DE ONDA, S. COOP. DE CRÉDITO V.

Domicilio Social: Plaza El Plá, 19
Localidad: Onda Provincia: Castellón CP: 12200
Teléfono: 964 77 66 77 Fax: 964 60 00 66
Internet: www.ruralvia.com/onda

Fecha de Creación: 20 de abril de 1930

Consejo Rector y Dirección General a 31-12-05

CARGO	PERSONA
Presidente	D. Joaquín Vicente Aguilella Chiva
Vicepresidente	D. Juan Salvia Manuel
Secretario	D. Ricardo Roldán Gaya
Tesorero	D. Fernando Piquer Peris
Vocal	D. Salvador Calzada Feliu
Vocal	D. José Tomás Catalán Rubert
Vocal	D. Salvador Alós Aguilella
Vocal	D. Jorge Juan Chaume Sansano
Vocal	D. Carlos Gil Castelló
Vocal	D. Amador Cañego Insa
Vocal	D.ª María Dolores Cabedo Esteve
Vocal	D.ª María Gargallo López
Director General	D. Vicente Prades Albalat

Ver datos contables

Datos al 31-12-05

Presupuesto Fondo de Formación y Promoción Cooperativa 2005 (Miles de euros)	
1. Formación socios y trabajadores	33
2. Prom. relaciones intercooperativas	9
3. Difusión del cooperativismo	125
4. Promoción del entorno	81
4.1. Cultural	6
4.2. Profesional	-
4.3. Social	75
5. Amortiz. de inmovilizado	23
Total	271

Nº de Socios	
Cooperativas:	22
Otras Personas Jurídicas:	205
Personas Físicas:	6.728
Total Socios	6.955

Nº de Oficinas y Cajeros	
Comunitat Valenciana:	5
Resto España:	-
Extranjero:	-
Total	5
Cajeros Automáticos	6

Nº de Empleados por Categorías	
Jefes:	1
Titulados:	2
Oficiales Administrativos:	19
Auxiliares Administrativos:	10
Subalternos:	1
Otros:	-
Total	33

CAJA RURAL CENTRAL DE ORIHUELA, SOCIEDAD COOPERATIVA DE CRÉDITO

Domicilio Social: José Maria Sarget, 29
Localidad: Orihuela Provincia: Alicante CP: 03300
Teléfono: 966 74 06 12 Fax: 965 30 09 75
Internet: www.ruralcentral.es

Fecha de Creación: 29 de abril de 1945

Consejo Rector y Dirección General a 31-12-05

CARGO	PERSONA
Presidente	D. Nicanor Bascuñana Sánchez
Vicepresidente	D. Emilio Bascuñana Galiano
Secretaria	D.ª Lourdes Martínez De Linares Ruiz
Tesorero	D. Hipólito García Fuentes
Vocal	D. Francisco Tafalla Cartagena
Vocal	D. Adalmiro Díaz Torrecillas
Vocal	D. Federico García Gracia
Vocal	D. Juan Martínez Tome
Vocal	D. Primo Simón Valero
Vocal	D. Aníbal Bueno Esquer
Vocal	D. Joaquín Ortuño Plaza
Vocal	D. Rafael Almagro Palacios
Director General	D. Manuel Ruiz Escudero

Ver datos contables

Datos al 31-12-05

Presupuesto Fondo de Formación y Promoción Cooperativa 2005 (Miles de euros)	
1. Formación socios y trabajadores	76
2. Prom. relaciones intercooperativas	-
3. Difusión del cooperativismo	-
4. Promoción del entorno	40
4.1. Cultural	6
4.2. Profesional	2
4.3. Social	32
5. Amortiz. de inmovilizado	1
Total	117

Nº de Socios	
Cooperativas:	96
Otras Personas Jurídicas:	2.936
Personas Físicas:	24.849
Total Socios	27.881

Nº de Oficinas y Cajeros	
Comunitat Valenciana:	45
Resto España:	19
Extranjero:	-
Total	64
Cajeros Automáticos	87

Nº de Empleados por Categorías	
Jefes:	120
Titulados:	-
Oficiales Administrativos:	50
Auxiliares Administrativos:	58
Subalternos:	2
Otros:	-
Total	230

CAIXA POPULAR - CAIXA RURAL, S. COOP. DE CRÉDITO V.

Domicilio Social: Avda. Juan de la Cierva, 9
Localidad: Paterna Provincia: Valencia CP: 46980
Teléfono: 961 31 82 82 Fax: 961 31 81 82
Internet: www.caixapopular.es

Fecha de Creación: 6 de mayo de 1975
Sede Operativa Central: Parc Tecnològic C/1 Sector Este 46980 Paterna
Teléfono: 961 31 82 82 Fax: 961 31 81 82

Consejo Rector y Dirección General a 31-12-05

CARGO	PERSONA
Presidente	D. Amadeo Ferrer Bayarri
Vicepresidente	D. José Juan Carbó Ciprés
Secretaria	D.ª Mónica Blesa Cerveró
Vocal	D. Félix Pont Suñer
Vocal	D. Rafael Torregrosa Samper
Vocal	D. José Monreal Mascaró
Vocal	D. José Enrique Valero Tejedor
Vocal	D.ª María Jesús Garcés Furió
Vocal	D. Ermini Ros Navarro
Vocal	D. Josep Romero Peris
Vocal	D. Vicent Vengut Ferrando
Vocal	D. Víctor Cifuentes Perales
Director General	D. José María Soriano Bessó

Ver datos contables

Datos al 31-12-05

Presupuesto Fondo de Formación y Promoción Cooperativa 2005 (Miles de euros)	
1. Formación socios y trabajadores	284
2. Prom. relaciones intercooperativas	75
3. Difusión del cooperativismo	37
4. Promoción del entorno	269
4.1. Cultural	111
4.2. Profesional	68
4.3. Social	90
5. Amortiz. de inmovilizado	15
Total	780

Nº de Socios	
Cooperativas:	118
Otras Personas Jurídicas:	-
Personas Físicas:	197
Total Socios	315

Nº de Oficinas y Cajeros	
Comunitat Valenciana:	50
Resto España:	-
Extranjero:	-
Total	50
Cajeros Automáticos	51

Nº de Empleados por Categorías	
Jefes:	48
Titulados:	61
Oficiales Administrativos:	72
Auxiliares Administrativos:	79
Subalternos:	-
Otros:	-
Total	260

CAJA DE CRÉDITO DE PETREL, CAJA RURAL, COOPERATIVA DE CRÉDITO VALENCIANA

Domicilio Social: San Bartolomé, 2
Localidad: Petrer Provincia: Alicante CP: 03610
Teléfono: 966 95 27 80 Fax: 966 95 27 98
Internet: www.ruralvia.com/caixapetrer

Fecha de Creación: 7 de mayo de 1959

Consejo Rector y Dirección General a 31-12-05

CARGO	PERSONA
Presidente	D. Rogelio Corpus Moll
Vicepresidente	D. Baldomero Manuel Delegido Navalón
Secretario	D. José Medina Verdú
Tesorero	D. José María Beltrán Rico
Vocal	D.ª Dolores Esteve Beneit
Vocal	D. Francisco Pla Candela
Vocal	D. Manuel Miralles Romero
Vocal	D. Aurelio Zamora Fernández
Vocal	D. Pedro José Barbero Valcárcel
Vocal	D. Antonio José Pina Navarro
Vocal	D. Julio Francisco Rodríguez Verdú
Vocal	D. Pascual Doménech Navarro
Director General	D. Vicente Maestre Navarro

Ver datos contables

Datos al 31-12-05

Presupuesto Fondo de Formación y Promoción Cooperativa 2005 (Miles de euros)	
1. Formación socios y trabajadores	22
2. Prom. relaciones intercooperativas	13
3. Difusión del cooperativismo	76
4. Promoción del entorno	165
4.1. Cultural	126
4.2. Profesional	-
4.3. Social	39
5. Amortiz. de inmovilizado	14
Total	290

Nº de Socios	
Cooperativas:	-
Otras Personas Jurídicas:	958
Personas Físicas:	13.504
Total Socios	14.462

Nº de Oficinas y Cajeros	
Comunitat Valenciana:	9
Resto España:	-
Extranjero:	-
Total	9
Cajeros Automáticos	9

Nº de Empleados por Categorías	
Jefes:	12
Titulados:	-
Oficiales Administrativos:	23
Auxiliares Administrativos:	17
Subalternos:	1
Otros:	-
Total	53

CAJA CAMPO, CAJA RURAL, S. COOP. DE CRÉDITO

Domicilio Social: Avda. Arrabal, 16-18
Localidad: Requena Provincia: Valencia CP: 46340
Teléfono: 962 30 09 97 Fax: 962 30 34 05
Internet: www.cajacampo.es

Fecha de Creación: 31 de enero de 1964

Consejo Rector y Dirección General a 31-12-05

CARGO	PERSONA
Presidente	D. Luis Robledo Grau
Vicepresidente	D. Constantino Ávila Pardo
Secretario	D. Vicente Pérez Muñoz
Vocal	D. Mª Ángeles García Martínez
Vocal	D. Vicente Pedrón Sisternas
Vocal	D. José Miguel Bellver Cortes
Vocal	D. Jaime Antonio Pedrón Asensio
Vocal	D. Vicente E. Monzó Lorente
Vocal	D. Gregorio Ortiz García
Vocal	D. Luis García Villanueva
Vocal	D. Marcelino Salinas Hernández
Vocal	D. Luis García García
Vocal	D. Francisco José Parra Martínez
Director General	D. Bernabé Sánchez-Minguet Martínez

Ver datos contables

Datos al 31-12-05

Presupuesto Fondo de Formación y Promoción Cooperativa 2005 (Miles de euros)	
1. Formación socios y trabajadores	160
2. Prom. relaciones intercooperativas	100
3. Difusión del cooperativismo	179
4. Promoción del entorno	140
4.1. Cultural	90
4.2. Profesional	-
4.3. Social	50
5. Amortiz. de inmovilizado	-
Total	579

Nº de Socios	
Cooperativas:	273
Otras Personas Jurídicas:	2.030
Personas Físicas:	29.078
Total Socios	31.381

Nº de Oficinas y Cajeros	
Comunitat Valenciana:	57
Resto España:	13
Extranjero:	-
Total	70
Cajeros Automáticos	71

Nº de Empleados por Categorías	
Jefes:	94
Titulados:	-
Oficiales Administrativos:	90
Auxiliares Administrativos:	52
Subalternos:	-
Otros:	-
Total	236

CAIXA RURAL TORRENT, COOPERATIVA DE CRÈDIT VALENCIANA

Domicilio Social: Avda. del País Valencià, 3
Localidad: Torrent Provincia: Valencia CP: 46900
Teléfono: 961 59 50 64 Fax: 961 57 59 52
Internet: www.ruraltorrent.com

Fecha de Creación: 3 de septiembre de 1969

Consejo Rector y Dirección General a 31-12-05

CARGO	PERSONA
Presidente	D. Vicente García Ortí
Vicepresidente	D. Gerardo José Puchol Cervera
Secretario	D. José Antonio Carratalá Pardo
Tesorero	D. Alfredo Costa Alonso
Vocal	D. Francisco Andreu Andrés
Vocal	D.ª Rosa Esteve Hernández
Vocal	D. Joaquín Juan Brull
Vocal	D. Prudencio Sáez Paredes
Vocal	D. Joaquín Puig Felipo
Vocal	D. Alejandro Polo Besó
Vocal	D. Vicente Comos Morella
Vocal	D. Santiago Lerma Sanz
Director General	D. Antonio Cantó Martínez-Falero

Ver datos contables

Datos al 31-12-05

Presupuesto Fondo de Formación y Promoción Cooperativa 2005 (Miles de euros)	
1. Formación socios y trabajadores	191
2. Prom. relaciones intercooperativas	25
3. Difusión del cooperativismo	70
4. Promoción del entorno	501
4.1. Cultural	283
4.2. Profesional	20
4.3. Social	198
5. Amortiz. de inmovilizado	40
Total	827

Nº de Socios	
Cooperativas:	11
Otras Personas Jurídicas:	2.349
Personas Físicas:	22.324
Total Socios	24.684

Nº de Oficinas y Cajeros	
Comunitat Valenciana:	30
Resto España:	-
Extranjero:	-
Total	30
Cajeros Automáticos	30

Nº de Empleados por Categorías	
Jefes:	41
Titulados:	38
Oficiales Administrativos:	18
Auxiliares Administrativos:	84
Subalternos:	1
Otros:	-
Total	182

CAIXA RURAL DE TURÍS, COOPERATIVA DE CRÉDITO VALENCIANA

Domicilio Social: Plaza Constitución, 2
Localidad: Turís Provincia: Valencia CP: 46389
Teléfono: 962 52 60 61 Fax: 962 52 65 26
Internet: www.cajarural.com/rurales/3123/index.htm

Fecha de Creación: 29 de octubre de 1963

Consejo Rector y Dirección General a 31-12-05

CARGO	PERSONA
Presidente	D. Miguel Higón Lozano
Vicepresidente	D. Vicente Palmero Guaita
Secretario	D. José Martínez González
Vocal	D. Rafael Segura Giménez
Vocal	D. Vicente Sanfélix Domingo
Vocal	D. José Vicente Añón Almonacil
Vocal	D. Ramón Cifre Pardo
Vocal	D. Jaime Nogueroles Añón
Vocal	D. Jaime Nogueroles Almonacil
Director General	D. Enrique Mora Martínez

Ver datos contables

Datos al 31-12-05

Presupuesto Fondo de Formación y Promoción Cooperativa 2005 (Miles de euros)	
1. Formación socios y trabajadores	3
2. Prom. relaciones intercooperativas	10
3. Difusión del cooperativismo	3
4. Promoción del entorno	135
4.1. Cultural	52
4.2. Profesional	-
4.3. Social	83
5. Amortiz. de inmovilizado	8
Total	159

Nº de Socios	
Cooperativas:	7
Otras Personas Jurídicas:	75
Personas Físicas:	1.894
Total Socios	1.976

Nº de Oficinas y Cajeros	
Comunitat Valenciana:	1
Resto España:	-
Extranjero:	-
Total	1

Cajeros Automáticos	-

Nº de Empleados por Categorías	
Jefes:	2
Titulados:	-
Oficiales Administrativos:	6
Auxiliares Administrativos:	3
Subalternos:	-
Otros:	-
Total	11

CAJA RURAL DEL MEDITERRÁNEO, RURALCAJA, S. COOP. DE CRÉDITO

Domicilio Social: Paseo de la Alameda, 34
Localidad: Valencia Provincia: Valencia CP: 46023
Teléfono: 963 87 08 00 Fax: 963 37 48 91
Internet: www.ruralcaja.es

Fecha de Creación: 22 de mayo de 1961

Consejo Rector y Dirección General a 31-12-05

CARGO	PERSONA
Presidente	D. Luis Juares Argente
Vicepresidente Primero	D. José Montoliu Aymerich
Vicepresidente Segundo	D. Juan Antonio Carrasco Belmonte
Secretario	D. Eduardo Ferrer Perales
Vocal	D. Pascual Sanz Roselló
Vocal	D. Salvador Aguado Carbonell
Vocal	D. José Mariano Aguilar Esteve
Vocal	D. José Antonio Claver Carrió
Vocal	D. Raul Lafuente Sánchez
Vocal	D. Francisco Hernández Almudever
Vocal	D. Juan Elías Soler Pastor
Vocal	D. Salvador Girona Albuixech
Vocal	D. Juan José Bauset Devís
Vocal	D. Joaquín Aguilella Chiva
Vocal	D. Vicente Ramos Beltrán
Director General	D. Joaquín H. Añó Montalvá
Director General Adjunto	D. Conrado Balaguer Escrig

Ver datos contables

Datos al 31-12-05

Presupuesto Fondo de Formación y Promoción Cooperativa 2005 (Miles de euros)	
1. Formación socios y trabajadores	1.163
2. Prom. relaciones intercooperativas	175
3. Difusión del cooperativismo	75
4. Promoción del entorno	5.815
4.1. Cultural	5.785
4.2. Profesional	-
4.3. Social	30
5. Amortiz. de inmovilizado	158
Total	7.386

Nº de Socios	
Cooperativas:	455
Otras Personas Jurídicas:	6.947
Personas Físicas:	152.275
Total Socios	159.677

Nº de Oficinas y Cajeros	
Comunitat Valenciana:	420
Resto España:	19
Extranjero:	-
Total	439
Cajeros Automáticos	387

Nº de Empleados por Categorías	
Jefes:	404
Titulados:	-
Oficiales Administrativos:	578
Auxiliares Administrativos:	705
Subalternos:	17
Otros:	9
Total	1.713

CRÈDIT VALENCIA CAJA RURAL, COOPERATIVA DE CRÉDITO VALENCIANA

Domicilio Social: Santa María Micaela, 6
Localidad: Valencia Provincia: Valencia CP: 46008
Teléfono: 963 82 80 00 Fax: 963 73 29 54
Internet: www.credit.es

Fecha de Creación: 19 de octubre de 2001

Consejo Rector y Dirección General a 31-12-05

CARGO	PERSONA
Presidente	D. Salvador Galduf Lapiedra
Vicepresidente	D. Juan Manuel Aloy Atienza
Vicepresidente	D. Teodoro Juan Alepuz Beltrán
Secretario	D. Bernardo Martín Escribá
Vocal	D. Ramón Hernándiz López
Vocal	D. Vicente Salvador Adam Joares
Vocal	D. José Vicente Marqués Colomer
Vocal	D. José Vicente Martí Ferrer
Vocal	D. Lucio Garijo Moyá
Vocal	D. Vicente Cucó Climent
Vocal	D. José Francisco Aloy Gómez
Director General	D. Rafael Carrau Criado

Ver datos contables

Datos al 31-12-05

Presupuesto Fondo de Formación y Promoción Cooperativa 2005 (Miles de euros)	
1. Formación socios y trabajadores	43
2. Prom. relaciones intercooperativas	17
3. Difusión del cooperativismo	224
4. Promoción del entorno	15
4.1. Cultural	15
4.2. Profesional	-
4.3. Social	-
5. Amortiz. de inmovilizado	-
Total	229

Nº de Socios	
Cooperativas:	25
Otras Personas Jurídicas:	-
Personas Físicas:	-
Total Socios	25

Nº de Oficinas y Cajeros	
Comunitat Valenciana:	28
Resto España:	-
Extranjero:	-
Total	28
Cajeros Automáticos	24

Nº de Empleados por Categorías	
Jefes:	5
Titulados:	18
Oficiales Administrativos:	57
Auxiliares Administrativos:	50
Subalternos:	-
Otros:	-
Total	130

CAIXA RURAL LA VALL SAN ISIDRO, COOPERATIVA DE CRÉDITO VALENCIANA

Domicilio Social: Avda. Corazón de Jesús, 3
Localidad: La Vall d'Uixó Provincia: Castellón CP: 12600
Teléfono: 964 69 79 89 Fax: 964 69 79 88
Internet: www.caixarurallavall.com

Fecha de Creación: 1904

Consejo Rector y Dirección General a 31-12-05

CARGO	PERSONA
Presidente	D. Vicente Almela Orenga
Vicepresidente	D.ª María Lourdes Falcó Segarra
Secretario	D. José Senent Tur
Tesorero	D. Manuel Esteve Fenollosa
Vocal	D. Manuel Peñarroja Casabó
Vocal	D. Dionisio Rodrigo Gil
Vocal	D. Manuel Vicente Peirats Marco
Vocal	D. Salvador Canós García
Vocal	D. Antonio Aparici Melchor
Vocal	D. Joaquín Pascual Marco Pla
Vocal	D. Salvador Vicente Orenga Salvador
Vocal	D. José Manuel Martínez Blasco
Director General	D. Vicente Cervera Doval

Ver datos contables

Datos al 31-12-05

Presupuesto Fondo de Formación y Promoción Cooperativa 2005 (Miles de euros)	
1. Formación socios y trabajadores	24
2. Prom. relaciones intercooperativas	21
3. Difusión del cooperativismo	38
4. Promoción del entorno	275
4.1. Cultural	48
4.2. Profesional	25
4.3. Social	202
5. Amortiz. de inmovilizado	16
Total	374

Nº de Socios	
Cooperativas:	18
Otras Personas Jurídicas:	463
Personas Físicas:	10.832
Total Socios	11.313

Nº de Oficinas y Cajeros	
Comunitat Valenciana:	6
Resto España:	-
Extranjero:	-
Total	6
Cajeros Automáticos	7

Nº de Empleados por Categorías	
Jefes:	2
Titulados:	-
Oficiales Administrativos:	37
Auxiliares Administrativos:	12
Subalternos:	-
Otros:	-
Total	51

CAIXA RURAL SANT VICENT FERRER DE LA VALL D'UIXÓ, COOP. DE CRÈDIT V.

Domicilio Social: Plaza del Centro, 4
Localidad: La Vall d'Uixó Provincia: Castellón CP: 12600
Teléfono: 964 66 30 12 Fax: 964 66 19 88
Internet: www.ruralvia.com/santvicent

Fecha de Creación: 5 de diciembre de 1971

Consejo Rector y Dirección General a 31-12-05

CARGO	PERSONA
Presidente	D. José Ramón Orenga Segarra
Vicepresidente	D. Cristóbal Mesado Solernou
Secretaria	D.ª Mª Inmaculada Solernou Sanz
Tesorero	D. Ignacio Forner Vallés
Vocal	D. Francisco Arnau García
Vocal	D. Vicente Rafael González Marco
Vocal	D. Vicente Pallardó Aragó
Vocal	D. José Gargallo Gregori
Vocal	D. Ricardo Faubell Gozalbo
Vocal	D. Vicente Manuel Segarra Beltrán
Vocal	D. Cecilio F. Herrero Talamantes
Vocal	D. Manuel Mateu Bellmunt
Director General	D. Joaquín Tur Palasí

Ver datos contables

Datos al 31-12-05

Presupuesto Fondo de Formación y Promoción Cooperativa 2005 (Miles de euros)	
1. Formación socios y trabajadores	16
2. Prom. relaciones intercooperativas	8
3. Difusión del cooperativismo	45
4. Promoción del entorno	48
4.1. Cultural	25
4.2. Profesional	14
4.3. Social	9
5. Amortiz. de inmovilizado	1
Total	118

Nº de Socios	
Cooperativas:	15
Otras Personas Jurídicas:	294
Personas Físicas:	4.904
Total Socios	5.213

Nº de Oficinas y Cajeros	
Comunitat Valenciana:	3
Resto España:	-
Extranjero:	-
Total	3
Cajeros Automáticos	5

Nº de Empleados por Categorías	
Jefes:	1
Titulados:	2
Oficiales Administrativos:	9
Auxiliares Administrativos:	10
Subalternos:	-
Otros:	-
Total	22

CAJA RURAL SAN ISIDRO DE VILAFAMÉS, S. COOP. DE CRÉDITO V.

Domicilio Social: Avda. Barceló, 6
Localidad: Vilafamés Provincia: Castellón CP: 12192
Teléfono: 964 32 90 27 Fax: 964 32 93 92
Internet: www.ruralvia.com/vilafames

Fecha de Creación: 10 de febrero de 1935

Consejo Rector y Dirección General a 31-12-05

CARGO	PERSONA
Presidente	D. Alejandro Verdoy Torlá
Vicepresidente	D. Andrés Castillo Forés
Secretario	D. Francisco Javier Mallasén Puchol
Tesorero	D. Rafael Moliner Andreu
Vocal	D. Juan Tomás Barreda Trilles
Vocal	D. Julián Andreu Calabia
Vocal	D. Marcos Mallasén Andreu
Vocal	D. Constantino Cano Trilles
Vocal	D. José Mayo Andreu
Vocal	D. Jesús Manuel Centelles Escorihuela
Vocal	D. Jaime Suller Benet
Vocal	D. Pablo Martí Ibáñez
Director General	D. Eduardo Julián Azuara Palomo

Ver datos contables

Datos al 31-12-05

Presupuesto Fondo de Formación y Promoción Cooperativa 2005 (Miles de euros)	
1. Formación socios y trabajadores	36
2. Prom. relaciones intercooperativas	14
3. Difusión del cooperativismo	14
4. Promoción del entorno	28
4.1. Cultural	10
4.2. Profesional	-
4.3. Social	18
5. Amortiz. de inmovilizado	8
Total	100

Nº de Socios	
Cooperativas:	1
Otras Personas Jurídicas:	15
Personas Físicas:	544
Total Socios	560

Nº de Oficinas y Cajeros	
Comunitat Valenciana:	1
Resto España:	-
Extranjero:	-
Total	1
Cajeros Automáticos	1

Nº de Empleados por Categorías	
Jefes:	1
Titulados:	-
Oficiales Administrativos:	2
Auxiliares Administrativos:	1
Subalternos:	-
Otros:	-
Total	4

CAIXA RURAL SANT JOSEP DE VILAVELLA, S. COOP. DE CRÈDIT V.

Domicilio Social: Cueva Santa, 11
Localidad: La Vilavella Provincia: Castellón CP: 12526
Teléfono: 964 67 80 00 Fax: 964 67 81 33
Internet: www.ruralvia.com/vilavella

Fecha de Creación: 11 de diciembre de 1968

Consejo Rector y Dirección General a 31-12-05

CARGO	PERSONA
Presidente	D. Javier Mechó Carratalá
Vicepresidente	D. José Luis Notari Escrig
Secretario	D. Vicente Roselló Aznar
Tesorero	D. Juan Sebastián Escrig Adsuara
Vocal	D.ª María Elena Recatalá Martínez
Vocal	D. José Cabanell Martínez
Vocal	D. José Javier Martínez Vicent
Vocal	D. Jesús Joaquín Roig Vicent
Vocal	D. Gabriel Molinos Romero
Vocal	D. Fausto Vicente Vera Monlleó
Vocal	D. Roberto Navarro Adsuara
Vocal	D. Vicente Vicent Zaragoza
Director General	D. José Mompó Huesa

Ver datos contables

Datos al 31-12-05

Presupuesto Fondo de Formación y Promoción Cooperativa 2005 (Miles de euros)	
1. Formación socios y trabajadores	19
2. Prom. relaciones intercooperativas	9
3. Difusión del cooperativismo	30
4. Promoción del entorno	10
4.1. Cultural	3
4.2. Profesional	1
4.3. Social	6
5. Amortiz. de inmovilizado	11
Total	79

Nº de Socios	
Cooperativas:	2
Otras Personas Jurídicas:	39
Personas Físicas:	1.524
Total Socios	1.565

Nº de Oficinas y Cajeros	
Comunitat Valenciana:	1
Resto España:	-
Extranjero:	-
Total	1
Cajeros Automáticos	1

Nº de Empleados por Categorías	
Jefes:	2
Titulados:	-
Oficiales Administrativos:	3
Auxiliares Administrativos:	2
Subalternos:	-
Otros:	-
Total	7

CAJA RURAL DE VILLAR, COOP. DE CRÉDITO V.

Domicilio Social: Las Cruces, 33
Localidad: Villar del Arzobispo Provincia: Valencia CP: 46170
Teléfono: 961 64 60 34 Fax: 961 64 61 59
Internet: www.cajarural.com/villar

Fecha de Creación: 17 de abril de 1969

Consejo Rector y Dirección General a 31-12-05

CARGO	PERSONA
Presidente	D. Luis Adrián Valero
Vicepresidente	D. José Joaquín López Tortajada
Secretario	D. José Antonio Ibáñez Rubio
Vocal	D. Vicente Alberto López García
Vocal	D.ª María Lourdes Aparicio Mínguez
Vocal	D. Félix López Estevan
Vocal	D. José Joaquín López Estevan
Vocal	D. Roberto Alegre Martínez
Vocal	D. Francisco Gerardo Orero Tortajada
Vocal	D. Sebastián Estevan Estevan
Vocal	D. Juan Pérez Trinidad
Vocal	D. Francisco Ramírez Deltoro
Director General	D. Salvador Agustín López Balaguer

Ver datos contables

Datos al 31-12-05

Presupuesto Fondo de Formación y Promoción Cooperativa 2005 (Miles de euros)	
1. Formación socios y trabajadores	9
2. Prom. relaciones intercooperativas	12
3. Difusión del cooperativismo	9
4. Promoción del entorno	18
4.1. Cultural	8
4.2. Profesional	4
4.3. Social	6
5. Amortiz. de inmovilizado	-
Total	48

Nº de Socios	
Cooperativas:	9
Otras Personas Jurídicas:	80
Personas Físicas:	1.939
Total Socios	2.028

Nº de Oficinas y Cajeros	
Comunitat Valenciana:	1
Resto España:	-
Extranjero:	-
Total	1
Cajeros Automáticos	1

Nº de Empleados por Categorías	
Jefes:	5
Titulados:	-
Oficiales Administrativos:	4
Auxiliares Administrativos:	-
Subalternos:	-
Otros:	-
Total	9

CAJA RURAL CATÓLICO AGRARIA, S. COOP DE CRÉDITO V.

Domicilio Social: Plaza Mayor, 10
Localidad: Villarreal Provincia: Castellón CP: 12540
Teléfono: 964 50 02 00 Fax: 964 52 17 98
Internet: www.cajaruralvillarreal.com

Fecha de Creación: 30 de enero de 1919

Consejo Rector y Dirección General a 31-12-05

CARGO	PERSONA
Presidente	D. José Llop Usó
Vicepresidente	D. Tomás Nebot Gil
Secretario	D. Enric Pasqual Portalés Llop
Vocal	D. José Pascual Sancho Rubert
Vocal	D. Rafael Reig Llorens
Vocal	D.ª María Carmen Aymerich Tuixans
Vocal	D. Fernando Usó Gómez
Vocal	D.ª María Pilar Vicent Balaguer
Vocal	D. Pascual Meseguer Llorca
Vocal	D. Juan Luis Carda Usó
Vocal	D. Pascual Parra Saura
Vocal	D. Manuel Font Serra
Director General	D. Carlos José Torán Monferrer

Ver datos contables

Datos al 31-12-05

Presupuesto Fondo de Formación y Promoción Cooperativa 2005 (Miles de euros)	
1. Formación socios y trabajadores	15
2. Prom. relaciones intercooperativas	25
3. Difusión del cooperativismo	96
4. Promoción del entorno	73
4.1. Cultural	27
4.2. Profesional	11
4.3. Social	35
5. Amortiz. de inmovilizado	54
6. Fundación	40
7. Centro social	103
Total	406

Nº de Socios	
Cooperativas:	24
Otras Personas Jurídicas:	571
Personas Físicas:	10.338
Total Socios	10.933

Nº de Oficinas y Cajeros	
Comunitat Valenciana:	9
Resto España:	-
Extranjero:	-
Total	9
Cajeros Automáticos	17

Nº de Empleados por Categorías	
Jefes:	16
Titulados:	-
Oficiales Administrativos:	34
Auxiliares Administrativos:	16
Subalternos:	2
Otros:	-
Total	68

CAIXA RURAL VINARÒS S. COOP. DE CRÈDIT V.

Domicilio Social: San Cristóbal, 19
Localidad: Vinaròs Provincia: Castellón CP: 12500
Teléfono: 964 40 72 80 Fax: 964 40 72 81
Internet: www.ruralvia.com/vinaros

Fecha de Creación: 1 de enero de 1970

Consejo Rector y Dirección General a 31-12-05

CARGO	PERSONA
Presidente	D. José Miguel Montañés Doménech
Vicepresidente	D. Enrique Puchol Capsir
Secretario	D. Manuel Molinos Borrás
Tesorero	D. Joaquín Fonollosa Gavaldá
Vocal	D. Manuel Lluch Meseguer
Vocal	D. José Mariño Vinaja
Vocal	D. Santiago García Ibáñez
Vocal	D. Gonzalo Velasco Gombau
Vocal	D.ª Josefa Joaquina Escuder Querol
Vocal	D. Agustín Miralles Grau
Vocal	D.ª Josefa Joaquina Gondomar Miñana
Vocal	D. Francisco Javier Castell Ferreres
Director General	D. Sebastián Casanova Marmaña

Ver datos contables

Datos al 31-12-05

Presupuesto Fondo de Formación y Promoción Cooperativa 2005 (Miles de euros)	
1. Formación socios y trabajadores	29
2. Prom. relaciones intercooperativas	-
3. Difusión del cooperativismo	35
4. Promoción del entorno	24
4.1. Cultural	24
4.2. Profesional	-
4.3. Social	-
5. Amortiz. de inmovilizado	-
Total	88

Nº de Socios	
Cooperativas:	8
Otras Personas Jurídicas:	258
Personas Físicas:	7.026
Total Socios	7.292

Nº de Oficinas y Cajeros	
Comunitat Valenciana:	1
Resto España:	-
Extranjero:	-
Total	1
Cajeros Automáticos	2

Nº de Empleados por Categorías	
Jefes:	5
Titulados:	-
Oficiales Administrativos:	9
Auxiliares Administrativos:	2
Subalternos:	-
Otros:	-
Total	16

Cooperativas de Crédito que operan en la Comunitat Valenciana

(Número de oficinas referidas a 31 de diciembre de 2005)

Entidades Autóctonas	Alicante	Castellón	Valencia	Comunitat Valenciana	Resto de España	Total
Caja Rural del Mediterráneo, Ruralcaja, S. Coop. de Crédito	96	97	227	420	19	439
Caja Campo, Caja Rural, S. Coop. de Crédito	0	0	57	57	13	70
Caixa Popular - Caixa Rural, S. Coop. de Crédito V.	0	0	50	50	0	50
Caja Rural Central de Orihuela, Sociedad Cooperativa de Crédito	45	0	0	45	19	64
Caixa Rural Torrent, Cooperativa de Crèdit Valenciana	0	0	30	30	0	30
Crèdit Valencia Caja Rural, Cooperativa de Crédito Valenciana	0	0	28	28	0	28
Caja Rural Castellón - S. Isidro, S. Coop. de Crédito V.	0	17	0	17	0	17
Caixa Rural Altea, Cooperativa de Crèdit Valenciana	16	0	0	16	0	16
Caixa Rural de Callosa d'En Sarrià, Cooperativa de Crédito Valenciana	11	0	0	11	0	11
Caja de Crédito de Petrel, Caja Rural, Cooperativa de Crédito Valenciana	9	0	0	9	0	9
Caja Rural Católico Agraria, S. Coop de Crédito V.	0	9	0	9	0	9
Caixa Rural La Vall San Isidro, Cooperativa de Crédito Valenciana	0	6	0	6	0	6
Caixa Rural d'Algemesí, S. Coop. V. de Crèdit	0	0	5	5	0	5
Caja Rural Nuestra Señora de la Esperanza de Onda, S. Coop. de Crédito V.	0	5	0	5	0	5
Caixa Rural Benicarló, S. Coop. de Crèdit V.	0	4	0	4	0	4
Caja Rural de Cheste, Sociedad Cooperativa de Crédito	0	0	4	4	0	4
Caja Rural San José de Almassora, S. Coop. de Crédito V.	0	4	0	4	0	4
Caja Rural San José de Burriana, S. Coop. de Crédito V.	0	4	0	4	0	4
Caja Rural San José de Nules, S. Coop. de Crédito V.	0	4	0	4	0	4
Caixa Rural de l'Alcúdia, S. Coop. V. de Crédito	0	0	3	3	0	3
Caixa Rural Sant Vicent Ferrer de la Vall d'Uixó, Coop. de Crédito V.	0	3	0	3	0	3
Caja Rural de Alginet, S. Coop. de Crédito V.	0	0	3	3	0	3
Caixa Rural Albalat dels Sorells, Coop. de Crèdit Valenciana	0	0	2	2	0	2
Caja Rural de Albal, Coop. de Crédito V.	0	0	2	2	0	2
Caja Rural de Betxí, S. Coop. de Crédito V.	0	2	0	2	0	2
Caja Rural San José de Alcora, S. Coop. de Crédito V.	0	2	0	2	0	2
Caixa Rural de Turís, Cooperativa de Crédito Valenciana	0	1	0	1	0	1
Caixa Rural Les Coves de Vinromà, S. Coop. de Crèdit V.	0	1	0	1	0	1
Caixa Rural Sant Josep de Vilavella, S. Coop. de Crèdit V.	0	1	0	1	0	1
Caixa Rural Vinaròs, S. Coop. de Crèdit V.	0	1	0	1	0	1
Caja Rural de Casinos, S. Coop. de Crédito V.	0	0	1	1	0	1
Caja Rural de Villar, Coop. de Crédito V.	0	0	1	1	0	1
Caja Rural La Junquera de Chilches, S. Coop. de Crédito V.	0	1	0	1	0	1
Caja Rural San Isidro de Vilafamés, S. Coop. de Crédito V.	0	1	0	1	0	1
Caja Rural San Jaime de Alquerías Niño Perdido, S. Coop. de Crédito V.	0	1	0	1	0	1
Caja Rural San Roque de Almenara, S. Coop. de Crédito V.	0	1	0	1	0	1
Total	177	165	413	755	51	806
Entidades Foráneas						
Caja Rural Intermediterránea, Sociedad Cooperativa de Crédito	15	1	19	35	718	753
Caja de Arquitectos, S. Coop. de Crédito	1	0	1	2	22	24
Caja de Ingenieros, Sociedad Cooperativa de Crédito	0	0	1	1	9	10
Caja de los Abogados, S. Coop. de Crédito	0	0	1	1	8	9
Total	16	1	22	39	757	796
TOTAL OFICINAS	193	166	435	794	808	1.602

Número de Entidades: 40

Fuentes: Unacc. Anuario Estadístico 2005
Instituto Valenciano de Finanzas

2

Secciones de Crédito de las Cooperativas

DATOS DE IDENTIFICACIÓN Y PRINCIPALES MASAS PATRIMONIALES

BALANCE DE SITUACIÓN Y CUENTA DE PÉRDIDAS Y GANANCIAS

Secciones de Crédito de las Cooperativas

(Datos al 31 de diciembre de 2005, en miles de euros)

Provincia de Alicante

Población	Denominación Social	Dirección	C. P.	Teléfono	Total Activo	Créditos	Depósitos
Beniarrés	Cooperativa Agrícola Virgen de la Cueva Santa, Coop. V.	San Roque, 2	03850	965 51 50 19	2.921	191	2.674
Castalla	Bodega Cooperativa de Castalla, Coop. V.	Avda. de Onil, 68	03420	966 56 08 00	2.416	271	2.274
Cocentaina	Cooperativa Agrícola Católica, Coop. V.	Pl. Mosén Eugenio Raduán, 6	03820	965 59 02 67	2.362	13	2.209
Gaianes	Cooperativa Agrícola Nuestra Señora de la Luz de Gayanes, Coop.V.	Virgen de la Luz, 36	03840	965 51 52 09	1.672	2	1.567
Monforte del Cid	Cooperativa Valenciana Agrícola de Monforte del Cid	Camino del Azagador, 2	03670	965 62 06 57	2.410	186	2.151
Pego	Cooperativa Agrícola de Pego, Coop. V.	San Rafael, 20	03780	965 57 00 73	7.741	2.782	6.514
Vall de Gallinera	Cooperativa Cerezas Montaña Alicante, Coop. V.	Ctra. Albaida-Denia, S/N	03788	966 40 67 29	2.372	430	2.230

Número de Entidades en Alicante: 7

Provincia de Castellón

Población	Denominación Social	Dirección	C. P.	Teléfono	Total Activo	Créditos	Depósitos
Alfondeguilla	Cooperativa Agrícola San Bartolomé de Alfondeguilla, Coop. V.	Nueva, 1	12609	964 66 19 94	1.893	8	1.486
Atzeneta del Maestrat	Cooperativa Agrícola San Bartolomé de Adzaneta-Tossals de Penyagolosa, Coop. V.	Avda. Castellón, 27	12132	964 37 01 64	5.220	245	4.160
Cervera del Maestre	Cooperativa Agraria San Isidro de Cervera del Maestre, Coop. V.	Nueva, 28	12578	964 49 80 51	6.067	155	5.048
Chert	Cooperativa Agrícola Sant Marc de Xert, Coop. V.	Valencia, 14	12360	964 49 00 68	4.859	716	3.880
Jana, La	Cooperativa Les Alboredes de la Jana, Coop. V.	Valencia, 81	12138	964 49 70 01	2.498	62	2.189
Moncofa	Cooperativa Agraria Rural Moncofa, Coop. V.	Pl. Constitución, 5	12593	964 58 02 71	19.823	165	16.893
Tírig	Cooperativa Agrícola San Isidro de Tírig, Coop. V.	Valencia, 37	12179	964 41 85 72	1.889	0	1.539
Torre d'en Besora, La	Cooperativa Agrícola San Bartolomé, de Torre Embesora, Coop. V.	Bajo Villa, 39	12161	964 44 60 25	208	0	0
Traiguera	Cooperativa Agrícola El Progreso, S. Coop. V.	Miguel Barreda Jover, 13	12330	964 49 50 69	3.209	253	3.006
Vall d'Alba	Cooperativa Agraria San Isidro de Vall d'Alba, Coop. V.	Avda. Villafranca, 22	12194	964 32 01 55	7.559	654	6.774
Vilanova d'Alcolea	Cooperativa Agrícola Sant Bartomeu de Vilanova d'Alcolea, Coop. V.	d'amunt, 7	12183	964 70 71 12	2.956	465	2.354

Número de Entidades en Castellón: 11

Provincia de Valencia

Población	Denominación Social	Dirección	C. P.	Teléfono	Total Activo	Créditos	Depósitos
Alcàsser	Agrícola San José de Alcàsser, Coop. V.	Jaume I, 17	46290	961 23 10 86	5.931	2.794	0
Alfarp	Cooperativa Agrícola San Salvador, Coop. V.	Nou, 4	46197	962 55 02 82	385	0	6
Alfauir	Cooperativa Agrícola Virgen del Rosario, Coop. V.	Gandía, 22	46725	962 83 55 00	1.205	124	909
Almussafes	Cooperativa Agrícola Ganadera de Almussafes, Coop. V.	Avenida Paralelo, 14	46440	961 78 19 40	6.473	67	695
Alpuente	Agrícola de Alpuente, Coop. V.	Avda. José Antonio, 39	46178	962 10 10 86	4.136	34	3.936
Benaguasil	Rural San Vicente Ferrer de Benaguacil, Coop. V.	Cooperativa, s/n	46180	962 73 10 00	5.868	0	0
Bicorp	Cooperativa Valenciana El Progreso de Bicorp	Maestro Serrano, 9	46825	962 26 90 23	1.283	0	2
Bolbaite	Cooperativa Agrícola de Bolbaite, Coop. V.	Canalejas, 15	46822	962 22 31 43	968	29	0
Campo Arcis-Requena	Cooperativa del Campo San Isidro Labrador, Coop. V.	Alameda, 9	46352	962 30 09 14	7.497	22	6.840
Camporrobles	Cooperativa del Campo de Camporrobles, Coop. V.	Avda. Purísima, 19	46330	962 18 10 25	6.275	273	5.806
Carlet	Cooperativa Agrícola Sant Bernat, Coop. V.	Ctra. Cruz Negra, s/n	46240	962 53 14 44	47.445	18.219	41.714
Casas de Eufemia-Requena	Cooperativa Agrícola La Inmaculada, Coop. V.	Romeral, s/n	46352	962 33 41 81	2.537	127	2.453
Casas, Las-Utiel	Cooperativa Valenciana del Campo San José Obrero	José Antonio, 5	46313	962 18 20 27	2.843	316	2.480
Castelló de Rugat	Cooperativa Castelduc, Coop. V.	Camino Llutxent, s/n	46841	962 81 30 78	316	117	0
Catadau	Agrícola de Catadau, S. Coop. V. Ltda.	Pl. España, 1	46196	962 55 00 57	786	218	0
Caudete de las Fuentes	Cooperativa Valenciana del Campo Nuestra Señora de las Viñas	Almendro, 1	46315	962 31 90 23	4.878	115	4.478
Chera	Cooperativa Agrícola Nuestra Señora de los Ángeles, Coop. V.	Avda. Victoria, 64	46350	962 33 20 65	2.851	32	2.412
Cheste	Cooperativa Cheste Agraria, Coop. V.	María Carbonell, 2	46380	962 51 06 40	21.359	6.535	19.282

Secciones de Crédito de las Cooperativas

(Datos al 31 de diciembre de 2005, en miles de euros)

Provincia de Valencia

Población	Denominación Social	Dirección	C. P.	Teléfono	Total Activo	Créditos	Depósitos
Corrales, Los-Utiel	Cooperativa Agrícola Valenciana San Pedro Apóstol	Pl. San Pedro, 2	46313	962 18 20 01	2.653	218	2.182
Cuevas, Las-Utiel	Cooperativa Agrícola Valenciana Virgen del Loreto	Ntra. Sra. del Loreto, 17	46313	962 18 20 53	3.947	143	3.613
Enguera	Campoenguera, Coop. V.	Avda. Diputación, s/n	46810	962 22 41 02	11.185	661	9.262
Fuenterrobles	Cooperativa Valenciana de Vitivinicultores Santa Rita	Santiago, 2	46314	962 18 30 08	3.858	118	3.645
Gandia	Cooperativa Agrícola de Gandía, Coop. V.	Nou d'Octubre, 12	46700	962 86 11 62	8.150	2.053	6.258
Guadassuar	Cooperativa Agrícola San Isidro Labrador, Coop. V.	Moralzarzal, 40	46610	962 57 03 22	203	0	0
Isidros, Los-Requena	Cooperativa Agrícola Albosa, Coop. V.	Pinillo, 8	46354	962 33 52 25	6.436	90	5.671
Llutxent	Cooperativa del Camp de Llutxent-Otos, Coop. V.	Porxes, 8	46838	962 29 40 28	1.172	39	0
Montichelvo	Cooperativa Agrícola Montitxelvo, S. Coop. Ltda. V.	Avda. Constitución, 13	46842	962 89 70 30	6.766	125	5.900
Navarrés	Cooperativa Valenciana Cristo de la Salud	Avda. Pintor Tarrasó, 97	46823	962 26 60 11	2.121	11	39
Palma de Gandía	Cooperativa Agrícola San Miguel de Palma de Gandía, Coop. V.	Avda. San Cristobal, 45	46724	962 80 83 33	5.528	743	3.740
Pedralba	Pedralba Vinícola, S. Coop. V.	Colón, 15	46164	962 70 71 02	673	0	0
Pedrones, Los-Requena	Cooperativa Agrícola La Purísima Concepción-Los Pedrones, Coop. V	Ctra. Almansa, 12	46355	962 30 24 03	4.017	382	3.829
Picassent	Cooperativa Agrícola San Isidro Labrador, Coop. V.	Pl. de L'Ajuntament, 14	46220	961 23 02 67	2.543	134	0
Quatretonda	Cooperativa Vinícola de Quatretonda, Coop. V.	Avda. País Valencià, 1	46837	962 26 41 79	2.204	97	0
Quesa	Cooperativa Valenciana San Isidro Labrador	José Antonio, 11	46824	962 25 60 25	75	0	0
Real de Gandía	Cooperativa Agrícola Valenciana Beato Carmelo	Constitución, 7	46727	962 86 69 49	6.242	777	5.617
Rebollar, El-Requena	Sociedad Cooperativa Vinícola Nuestra Señora del Rosario, Coop. V.	Las Viñas, s/n	46391	962 30 09 83	2.210	96	2.059
Requena	Cooperativa Vinícola Requenense, Coop. V.	C/ Rafael Duyos, 6 Y 8	46340	962 30 03 50	2.896	225	2.709
Ruices, Los-Requena	Cooperativa Agrícola Ruicense Nuestra Señora del Milagro, Coop. V.	Pl. Iglesia, 1	46353	962 33 40 53	2.298	360	2.034
San Antonio-Requena	Cooperativa Viticultores y Sección de Crédito El Progreso, Coop. V.	Mayor, 20	46390	962 32 00 27	11.737	285	10.230
Silla	Cooperativa Agrícola Valenciana La Unión de Silla, S. Coop. Ltda.	Camí Vell de Russafa, s/n	46460	961 21 14 79	202	0	0
Sueca	Cooperativa Valenciana del Camp Unió Cristiana	Valencia, 1	46410	961 70 01 54	5.380	0	0
Titaguas	Cooperativa Agrícola Santa Bárbara de Titaguas, Coop. V.	Fuente, 20	46178	961 63 40 30	387	0	42
Torre, La-Utiel	Cooperativa Agrícola San Antonio de Padua, Coop. V.	Utiel, 63	46321	962 17 11 60	1.164	93	932
Villalonga	Cooperativa Agrícola Nuestra Señora de la Fuente de Villalonga, Coop. V.	Ctra. Gandía, 18	46720	962 80 51 55	15.718	3.339	12.279
Villanueva de Castellón	Cooperativa Del Camp de Vilanova de Castelló, Coop. V.	Camino Viejo de Pobla Llarga, s/n	46270	962 45 04 84	3.388	0	0
Villargordo del Cabriel	Cooperativa Valenciana San Roque de Villargordo del Cabriel	Carretera, 1	46317	962 18 60 26	2.839	218	2.411

Número de Entidades en Valencia: 46

Número de Entidades Total: 64 — **Totales:** **317.102** **45.826** **240.415**

Datos contables de las Secciones de Crédito

Cifras referidas a la fecha de cierre de cada una de las secciones en 2005.
(en miles de euros)

BALANCE

	TOTAL SECCIONES DE CRÉDITO	Alicante	Castellón	Valencia
ACTIVO				
Tesorería y cartera de títulos	242.659	16.958	50.779	174.922
Inversión crediticia neta	39.395	3.050	1.916	34.428
Inmovilizado	4.859	204	1.206	3.449
Resto activo	15.020	283	775	13.962
Total activo	301.932	20.496	54.676	226.761
PASIVO				
Fondos propios	66.885	1.619	7.442	57.824
Depósitos de socios y secciones	231.084	18.586	46.629	165.868
Resto pasivo	3.963	291	604	3.068
Total pasivo	301.932	20.496	54.676	226.761
CUENTAS DE ORDEN				
Avales y garantías prestados	38.025	1.123	31.097	5.805

CUENTA DE PÉRDIDAS Y GANANCIAS ESCALAR

	TOTAL SECCIONES DE CRÉDITO	Alicante	Castellón	Valencia
Productos financieros	8.379	654	1.394	6.331
de tesorería y cartera	6.213	384	1.277	4.552
de inversión crediticia	2.166	270	117	1.779
Costes financieros	3.216	189	890	2.137
de acreedores	3.150	185	890	2.075
de E.C.A.	66	4	1	62
Margen de intermediación	5.163	465	504	4.194
Comisiones	4.458	4	1.233	3.221
Margen ordinario	9.621	469	1.737	7.415
Gastos de explotación	5.258	371	1.242	3.645
Personal	2.746	255	790	1.700
Generales	2.229	99	367	1.763
Amortizaciones	283	17	84	181
Margen de explotación	4.363	97	495	3.770
Saneamiento neto de activos	-197	-5	-95	-98
Venta de valores e inmuebles	205	0	6	199
Otros beneficios y quebrantos extraordinarios	348	16	3	329
Dotación al F.F.P.C.	-211	-7	-40	-165
Resultado del ejercicio	4.506	102	369	4.035

3

Sociedades de Capital Riesgo

ÓRGANOS DE GOBIERNO Y OTROS DATOS RELEVANTES

BALANCE DE SITUACIÓN Y CUENTA DE PÉRDIDAS Y GANANCIAS

INVERSIONES VALENCIA
CAPITAL RIESGO SCR, S.A.
Domicilio Social: Pintor Sorolla, 2 y 4
Localidad: Valencia Provincia: Valencia CP: 46002
Teléfono: 963 98 45 19 Fax: 963 98 45 68

Fecha de Creación: 31 de mayo de 2000

Consejo de Administración y Dirección General a 31-12-05

CARGO	PERSONA
Presidente	D. Víctor Beristain
Secretario	D. Eugenio Mata
Director General	D. Carlos Zafrilla

Ver datos contables

Datos al 31-12-05

Distribución del Riesgo Vivo por Sectores Económicos (Miles de euros)	
Primario:	-
Industrial:	3.351
Cosntrucción:	2.073
Comercial:	0
Servicios:	-
Total	5.424

Nº de Oficinas	
Comunitat Valenciana:	1
Resto España:	-
Extranjero:	-
Total	1

Nº de Empleados por Categorías	
Jefes:	1
Titulados:	1
Oficiales Administrativos:	-
Auxiliares Administrativos:	-
Subalternos:	-
Otros:	-
Total	2

VALCAPITAL INVERSIONES I, SCR, S.A.

Domicilio Social: Salva, 10 - 6º D
Localidad: Valencia Provincia: Valencia CP: 46002
Teléfono: 963 42 72 45 Fax: 963 42 72 47
Internet: www.valcapital.com

Fecha de Creación: 14 de marzo de 2005

Consejo de Administración y Dirección General a 31-12-05

CARGO	PERSONA
Presidente	Jecama, S.L.
Secretario	D. Jorge Juan Martí Moreno
Consejero	Promovo, S.A.
Consejero	Altall, S.A.
Consejero	Marfeco, S.L.
Consejero	Anfusal, S.L.
Consejero	D. Arturo Jesús Llopis Carbonell

Ver datos contables

Datos al 31-12-05

Distribución del Riesgo Vivo por Sectores Económicos (Miles de euros)	
Primario:	-
Industrial:	1.282
Cosntrucción:	-
Comercial:	-
Servicios:	-
Total	1.282

Nº de Oficinas	
Comunitat Valenciana:	1
Resto España:	-
Extranjero:	-
Total	1

Nº de Empelados por Categorías	
Jefes:	-
Titulados:	-
Oficiales Administrativos:	-
Auxiliares Administrativos:	-
Subalternos:	-
Otros:	-
Total	-

4

Sociedades Gestoras de Entidades de Capital Riesgo

ÓRGANOS DE GOBIERNO Y OTROS DATOS RELEVANTES

BALANCE DE SITUACIÓN Y CUENTA DE PÉRDIDAS Y GANANCIAS

VALCAPITAL GESTIÓN, SGCR, S.A.

Domicilio Social: Salva, 10 - 6° D
Localidad:Valencia Provincia: Valencia CP: 46002
Teléfono: 963 42 72 45 Fax: 963 42 72 47
Internet: www.valcapital.com

Fecha de Creación: 5 de marzo de 2004

Consejo de Administración y Dirección General a 31-12-05

CARGO	PERSONA
Presidente	D. Salvador Andrés Sales
Secretario	D. Jorge Juan Martí Moreno
Consejero	Grupo Valcapital, S.L.
Consejero	D. Pedro María Honduvilla Andrés
Director General	D. Arturo Jesús Llopis Carbonell

Ver datos contables

Datos al 31-12-05

Entidades de Capital Riesgo Gestionadas	
N° Entidades:	1
Volumen	5.000

(en miles de euros)

N° de Oficinas	
Comunitat Valenciana:	1
Resto España:	-
Extranjero:	-
Total	1

N° de Empelados por Categorías	
Jefes:	3
Titulados:	2
Oficiales Administrativos:	1
Auxiliares Administrativos:	-
Subalternos:	-
Otros:	-
Total	6

5

Sociedades de Garantía Recíproca

ÓRGANOS DE GOBIERNO Y OTROS DATOS RELEVANTES

BALANCE DE SITUACIÓN Y CUENTA DE PÉRDIDAS Y GANANCIAS

SOCIEDAD DE GARANTÍA RECÍPROCA DE LA COMUNIDAD VALENCIANA

Domicilio Social: Amadeo de Saboya, 1
Localidad: Valencia Provincia: Valencia CP: 46010
Teléfono: 963 39 14 90 Fax: 963 39 10 59
Internet: www.sgr.es

Fecha de Creación: 19 de febrero de 1981

Consejo de Administración y Dirección General a 31-12-05

CARGO	PERSONA	ENTIDAD
Presidente	D. José Roca Vallés	José Roca Vallés Construcciones
Vicepresidente	D. Enrique Ruiz Peris	Federación Empresarial Metalúrgica Valenciana
Vicepresidente	D. Jorge Caballé Hortá	Servihotel, S.A.
Vicepresidente	D. Ramón Renau Fauró	Confederación de Empresarios de Castellón
Secretario	D. Luis Felipe Villar Ruiz	S.G.R. Comunidad Valenciana
Vocal	D. Enrique Pérez Boada	Instituto Valenciano de Finanzas
Vocal	D. José Manuel Vela Bargues	Conselleria de Economía, Hacienda y Empleo
Vocal	D. Julián Vicente Molina	IMPIVA
Vocal	D.ª Valeria Linde Paniagua	Instituto Valenciano de Finanzas
Vocal	D. Vicente Pérez Farach	Cámara de Comercio de Alicante
Vocal	D. Juan Manuel Suarez Palacín	Cámara de Comercio de Castellón
Vocal	D.ª Rosa Morera Faet	Cámara de Comercio de Valencia
Vocal	D. Antonio Paños Picazo	Caja de Ahorros de Valencia, Castellón y Alicante
Vocal	D. Agustín Llorca Ramírez	Caja de Ahorros del Mediterráneo
Vocal	D. Bernabé Sánchez-Minguet Martínez	Federación Cajas Rurales Coop. Cto. Valencianas
Vocal	D. Miguel Marqués Sancho	BBVA
Vocal	D. Eugenio Soler Ases	Confederación Empresarial Valenciana
Vocal	D. Rafael Beneyto Cabanes	Caixa Ontinyent
Vocal	D. Javier López Mora	Confederación de Empresarios Provincia de Alicante
Vocal	D. Miguel Millana Sansaturio	Federación Valenciana Empresas Economía Social
Vocal	D. Enrique Soto Ripoll	Confederación Empresarial Valenciana
Vocal	D. Andrés Martínez Espinosa	Horfres, S.L.
Vocal	D. Modesto Jaime Galindo	Monfusta 2005, S.L.
Vocal	D. Vicente Monsonis Boix	Gestión y Construcción Obras Públicas, S. A.
Vocal	D. José Luis Boix Fibla	Cersa, S. A.
Vocal	D. Vicente Fenollosa Ramos	Vicente Fenollosa, S. L.
Vocal	D. Martirian Martín Serra	Imola, S. A.
Vocal	D. Modesto Crespo Martínez	Automóviles Crespo, S.A.
Vocal	D. Antonio Alonso Miravete	Edijar, S.L.
Vocal	D. Eduardo López Pérez	Terrapilar, S.A.
Vocal	D. José M.ª García Quijada	Puertas Puig Oliver, S.A.
Vocal	D. Rafael Montero Gomis	Confederación de Empresarios de Castellón
Vocal	D. Rafael Martínez Berna	Hormigones Martínez, S.A.
Vocal	D. Fernando Serrano Sastre	Bombas Ideal, S.A.
Vocal	D. Francisco Zamora Catalá	Federación Valenciana Empresas Construcción
Vocal	D. Carlos Cabrera Ahis	Ceracasa, S.A.
Vocal	D. Alfredo Ferre Miró	Hilaturas Ferre, S.A.
Vocal	D. Salvador Navarro Pradas	Transportes Cave, S.L.
Vocal	D. Héctor Gimeno Mondragón	Salvador Sancho, S.A.
Director General	D. Juan Manuel García Puchol	

Ver datos contables

Datos al 31-12-05

Distribución del Riesgo Vivo por Sectores Económicos (Miles de euros)	
Primario:	15.000
Industrial:	228.000
Construcción:	212.000
Comercial:	112.000
Servicios:	615.000
Total	1.182.000

Nº de Oficinas	
Comunitat Valenciana:	11
Resto de España:	0
Total	11

Nº de Socios	
Protectores:	51
Partícipes:	8.706

Nº de Empleados por Categorías	
Jefes:	13
Titulados:	48
Oficiales Administrativos:	4
Auxiliares Administrativos:	8
Subalternos:	2
Otros:	3
Total	78

6

Sociedades Gestoras de Instituciones de Inversión Colectiva

ÓRGANOS DE GOBIERNO Y OTROS DATOS RELEVANTES

BALANCE DE SITUACIÓN Y CUENTA DE PÉRDIDAS Y GANANCIAS

GESTORA BANCAJA S.G.I.I.C., S.A. "GEBASA"

Domicilio Social: Bélgica, 2-4 Bajos
Localidad: Valencia Provincia: Valencia CP: 46021
Teléfono: 963 61 22 61 Fax: 963 93 54 41
Internet: www.gebasa.es

Fecha de Creación: 18 de noviembre de 1987

Consejo de Administración y Dirección General a 31-12-05

CARGO	PERSONA
Presidente	D. Ricard Pérez Casado
Vicepresidente	D. Juan Zurita Marqués
Consejero	D. Sebastián Ruiz Gallardo
Consejero	D. José Cortina Orrios
Director General	D. Juan Cebrián Olmos

Ver datos contables

Datos al 31-12-05

Fondos de Inversión Gestionados	
N.º de Fondos:	65
Volumen: (miles de euros)	2.958.057

Nº de Oficinas	
Comunitat Valenciana:	1
Resto España:	-
Total	1

Nº de Empleados por Categorías	
Jefes:	7
Titulados:	6
Oficiales Administrativos:	17
Auxiliares Administrativos:	-
Subalternos:	-
Otros:	-
Total	30

GESTORA DE FONDOS DEL MEDITERRÁNEO, S.A., S.G.I.I.C.

Domicilio Social: Avda. de Elche, 178. Edif. Centro Administrativo 2ºA
Localidad: Alicante Provincia: Alicante CP: 03008
Teléfono: 965 90 54 04 Fax: 965 90 10 33
Internet: www.cam.es/gestimed/

Fecha de Creación: 27 de marzo de 1990

Consejo de Administración y Dirección General a 31-12-05

CARGO	PERSONA
Presidente	D. José González Baeza
Vicepresidente	D. Francisco Gosálbez Martínez
Secretario	D.ª María del Carmen Fernández García
Consejero	D.ª Asunción Navarro Pagán
Consejero	D. Antonio Santacreu Más
Consejero	D. Juan Jesús Gómez Gómez
Consejero	D. José Antonio Téllez de Cepeda García
Consejero	D. Luis Manuel Rodríguez Fuertes
Director General	D. Enrique Mira-Perceval Verdú

Ver datos contables

Datos al 31-12-05

Fondos de Inversion Gestionados	
N.º de Fondos:	50
Volumen: (miles de euros)	2.378.894

Nº de Oficinas	
Comunitat Valenciana:	1
Resto España:	-
Total	1

Nº de Empleados por Categorías	
Jefes:	4
Titulados:	-
Oficiales Administrativos:	10
Auxiliares Administrativos:	-
Subalternos:	-
Otros:	-
Total	14

7

Sociedades y Agencias de Valores

ÓRGANOS DE GOBIERNO Y OTROS DATOS RELEVANTES

BALANCES DE SITUACIÓN Y CUENTAS DE PÉRDIDAS Y GANANCIAS

GESTIÓN DE ACTIVOS DEL MEDITERRÁNEO, SOCIEDAD DE VALORES, S.A.

Domicilio Social: Avda. Elche, 178 - 1ª planta
Localidad: Alicante Provincia: Alicante CP: 03008
Teléfono: 965 90 61 59 Fax: 965 90 67 99

Fecha de Creación: 1 de octubre de 1999

Consejo de Administración y Dirección General a 31-12-05

CARGO	PERSONA
Presidente	D. Alfonso Rodríguez Rabadán
Secretaria No Consejera	D.ª Mª Carmen Fernández García
Consejero	D. Francisco Asensi Brotons
Consejero	D. Francisco Galiano Aracil
Consejero	D. Ramón Maciá López
Consejera	D.ª Mónica Prada Botella
Consejero	D. Antonio Sánchez Casado
Consejero	D. José Arcenegui Parreño
Director General	D. Francisco Ibáñez Llobregat

Ver datos contables

Datos al 31-12-05

Nº de Oficinas y Cajeros	
Comunitat Valenciana:	1
Resto España:	-
Total	1

Nº de Empleados por Categorías	
Jefes:	1
Titulados:	8
Oficiales Administrativos:	-
Auxiliares Administrativos:	-
Subalternos:	-
Otros:	-
Total	9

INVERSIS INTERMEDIARIOS FINANCIEROS AGENCIA DE VALORES, S.A

Domicilio Social: D. Juan de Austria, 4 1º. Edificio Apolo
Localidad: Valencia Provincia: Valencia CP: 46002
Teléfono: 963 51 06 25 Fax: 963 52 70 39
Internet: www.inversis.com

Fecha de Creación: 30 de julio de 1989*

Consejo de Administración y Dirección General a 31-12-05

CARGO	PERSONA
Presidente	D. Carlos Moreno de Tejada y Clemente de Diego
Secretario	D. Enrique Fernández Sánchez
Consejero	D. Salvador Martín de Vega
Director General	D. Agustín Trigo Beaumont

Ver datos contables

Datos al 31-12-05

Nº de Oficinas y Cajeros	
Comunitat Valenciana:	1
Resto España:	-
Total	1

Nº de Empleados por Categorías	
Jefes:	-
Titulados:	5
Oficiales Administrativos:	3
Auxiliares Administrativos:	-
Subalternos:	-
Otros:	-
Total	8

* Con fecha 1 de octubre de 2004 esta agencia cambio su denominación HSBC Intermediarios Agencia de Valores y Bolsa, S.A por Inversis Intermediarios Financieros AV, S.A., como consecuencia de un cambio en el accionariado, pasando a pertenecer al Grupo BANCO INVERSIS

ARCALIA PATRIMONIOS AGENCIA DE VALORES,S.A.

Domicilio Social: Pintor Sorolla, 4
Localidad: Valencia Provincia: Valencia CP: 46002
Teléfono: 963 53 04 80 Fax: 963 94 35 52
Internet: www.arcalia.es

Fecha de Creación: 25 de abril de 1990 en Madrid y traslado a Valencia el 26 de marzo de 2004.

Consejo de Administración y Dirección General a 31-12-05

CARGO	PERSONA
Presidente	D. Domingo Parra Soria
Consejero Delegado	D. Carlos García Caro
Consejero Delegado	D. Carlos Castellanos Escrig
Consejero Delegado	D. Rafael Añó Sanz
Secretario	D. Luis Pozo Soriano

Ver datos contables

Datos al 31-12-05

Fondos de Inversión Gestionados	
Número de Fondos:	8
Volumen: (miles de euros)	215.761

Nº de Oficinas y Cajeros	
Comunitat Valenciana:	3
Resto España:	3
Total	6

Nº de Empleados por Categorías	
Jefes:	6
Titulados:	55
Oficiales Administrativos:	2
Auxiliares Administrativos:	20
Subalternos:	0
Otros:	0
Total	83

NORDKAPP INVERSIONES SOCIEDAD DE VALORES,S.A.

Domicilio Social: Pascual y Genís, 1
Localidad: Valencia Provincia: Valencia CP: 46002
Teléfono: 963 51 13 12
Internet: www.nordkapp.es

Fecha de Creación:

Consejo de Administración y Dirección General a 31-12-05

CARGO	PERSONA
Presidente	D. Enrique Lucas Romaní
Secretario	D. Jose María Mas Millet
Director General	D. Ramiro Martínez-Pardo del Valle

Ver datos contables *

Datos al 31-12-05

Nº de Oficinas y Cajeros	
Comunitat Valenciana:	1
Resto España	2
Extranjero:	1
Total	4

Nº de Empleados por Categorías	
Jefes:	2
Titulados:	27
Oficiales Administrativos:	-
Auxiliares Administrativos:	12
Subalternos:	-
Otros:	-
Total	41

* No contiene datos

8

Relación de Personas que figuran en los Órganos de Gobierno de las Entidades Financieras

Relación de personas

Apellidos	Nombre	Entidad	Cargo
A			
Abel Palop	Andrés	CR L'Alcúdia	Vocal
Abelló Dalmases	Antonio	CR S. Isidro Castellón	Director General
Adam Castell	Vicente	CR Algemesí	Vocal
Adam Joares	Vicente Salvador	Crèdit Valencia	Vocal
Adam Torrent	Joaquín	CR Algemesí	Vocal
Adrián Valero	Luis	CR Villar	Presidente
Aguado Carbonell	Salvador	Ruralcaja	Vocal
Aguilar Alagarda	Irene	CR Nules	Vocal
Aguilar Esteve	José Mariano	Ruralcaja	Vocal
Aguilella Chiva	Joaquín Vicente	CR Onda	Presidente
Aguilella Chiva	Joaquín	Ruralcaja	Vocal
Agulles Roselló	Josefa Vicenta	Cam	Vocal (Comisión Control)
Agut Mechó	Juan Bautista	CR Chilches	Vocal
Albalate Ibáñez	Francisco José	CR Alquerías	Tesorero
Albiach García	Francisco	CR Betxí	Director General
Albiol Tasías	María Luisa	CR S. Isidro Castellón	Vocal
Alcalá de Vargas Machuca	Antonio	Cam	Presidente (Comisión Control)
Alegre Martínez	Roberto	CR Villar	Vocal
Alepuz Beltrán	Teodoro Juan	Crèdit Valencia	Vicepresidente
Almagro Palacios	Rafael	CR Orihuela	Vocal
Almela Ferrando	José Vicente	CR Nules	Vocal
Almela Orenga	Vicente	CR La Vall S. Isidro	Presidente
Almudéver Sanchís	Francisco	CR Albal	Vicepresidente
Alonso Miravete	Antonio	SGR C. Valenciana	Vocal
Alós Aguilella	Salvador	CR Onda	Vocal
Alós Cortés	Javier	CR Almassora	Presidente
Aloy Atienza	Juan Manuel	Crèdit Valencia	Vicepresidente
Aloy Gómez	José Francisco	Crèdit Valencia	Vocal
Altava Vidal	José Tomás	CR S. Isidro Castellón	Vocal
Alvado Junquera	Bárbara	Cc Altea	Vocal
Alvado Orozco	José Salvador	CC Altea	Secretario
Alvado Silvestre	Francisco Javier	CC Altea	Vocal
Alvado Such	Gregorio José	CC Altea	Vocal
Álvarez Martín	Ángel	Bancaja	Vocal
Andrés Sánchez	Juan Carlos	CR Cheste	Vocal
Andreu Andrés	Francisco	CR Torrent	Vocal
Andreu Calabia	Julián	CR Vilafamés	Vocal
Aniceto Lacasa	Santiago	CAH Ontinyent	Presidente (Comisión Control)
Antiquino Mor	Justo Manuel	CR Alcora	Vocal
Añó Montalvá	Joaquín H.	Ruralcaja	Director General
Añó Sanz	Rafael	Arcalia	Consejero Delegado
Añón Almonacil	José Vicente	CR Turís	Vocal
Aparici Melchor	Antonio	CR La Vall S. Isidro	Vocal
Aparicio Mínguez	María Lourdes	CR Villar	Vocal
Arcenegui Parreño	José	Gesamed	Consejero
Arnandis Llácer	Fernando	CR L'Alcúdia	Vocal
Arnandis Núñez	Cirilo	CR L'Alcúdia	Presidente
Arnau García	Francisco	CR St. Vicent Ferrer Vall D'Uixó	Vocal
Arocas Sáez	Vicent	CR L'Alcúdia	Vocal
Asencio Marí	Francisco Javier	CR Albal	Director General
Asensi Brotons	Francisco	Gesamed	Consejero
Ávila Pardo	Constantino	Caja Campo	Vicepresidente
Ávila Zaragoza	Eduardo	Promobanc	Consejero
Avilés Olmos	Juan Ramón	Cam	Secretario (Comisión Control)
Aymerich Tuixans	María Carmen	CR Católico Agraria	Vocal
Aznar Garrigues	Rafael	Bancaja	Presidente (Comisión Control)
Aznar Tena	Celestino	B Valencia	Vicepresidente
Azuara Palomo	Eduardo Julián	CR Vilafamés	Director General
B			
Balaguer Capella	Enrique	CR Nules	Vocal
Balaguer Escrig	Conrado	Ruralcaja	Director General Adjunto
Balaguer Torres	Juan	CR Betxí	Tesorero
Bañuls Parreño	María Desamparados	Cam	Vocal
Barberá Ferreres	Esteban	CR Les Coves Vinromà	Vocal
Barbero Valcárcel	Pedro José	CR Petrel	Vocal
Barelles Forner	Domingo	CR Almenara	Vocal

Relación de personas

Apellidos	Nombre	Entidad	Cargo
Barreda Albert	Francisca	CR Les Coves Vinromà	Vocal
Barreda Miralles	Abel	CR Les Coves Vinromà	Tesorero
Barreda Trilles	Juan Tomás	CR Vilafamés	Vocal
Bascuñana Galiano	Emilio	CR Orihuela	Vicepresidente
Bascuñana Sánchez	Nicanor	CR Orihuela	Presidente
Bauset Devís	Juan José	Ruralcaja	Vocal
Beferull Peris	Rafael	CR Alginet	Vocal
Bellido Querol	Fernando	Bancaja	Vocal (Comisión Control)
Bellver Cortes	José Miguel	Caja Campo	Vocal
Beltrán Rico	José María	CR Petrel	Tesorero
Beltrán Serra	V. Rogelio	CR Almassora	Vocal
Benages García	Antonio	CR Alquerías	Vocal
Beneyto Cabanes	Rafael	Sgr C. Valenciana	Vocal
Benito Núñez	Aniceto	Cam	Vocal
Berenguer Guardiola	Josefa	CC Callosa	Vicepresidente
Berenguer Llorens	José Vicente	CC Callosa	Vocal
Berga Navarro	Miguel	CR Casinos	Vocal
Blasco Pascual	José	CR S. Isidro Castellón	Secretario
Blesa Cerveró	Mónica	C. Popular	Secretaria
Boix Fibla	José Luis	Sgr C. Valenciana	Vocal
Boix Pons	Vicente	CR Almassora	Vocal
Boluda Villalonga	M.ª Dolores	B Valencia	Vocal
Bori Hernández	Rafael	CR Casinos	Vicepresidente
Borja Jorro	Juan Bautista	CC Altea	Tesorero
Bort Carda	José	CR Alquerías	Secretario
Botella Esteve	Vicente	CR Algemesí	Secretario
Brisach Segarra	José	CR Almassora	Vocal
Bruno Ribelles	Joaquín	CR Nules	Vicepresidente
Bueno Esquer	Aníbal	CR Orihuela	Vocal
Bueno Taus	José Antonio	CR Benicarló	Vocal
C			
Caballé Hortá	Jorge	Sgr C. Valenciana	Vicepresidente
Caballero Puig	Francisco	CR L'Alcúdia	Vocal
Cabanell Martínez	José	CR Villavieja	Vocal
Cabedo Esteve	María Dolores	CR Onda	Vocal
Cabezas Tanco	Francisco	Bancaja	Vocal (Comisión Control)
Cabrera Ahis	Carlos	Sgr C. Valenciana	Vocal
Caldés Sastriques	Juan Vicente	CR Benicarló	Secretario
Calpe Gumbau	Ignacio	CR Betxí	Vocal
Calzada Feliu	Salvador	CR Onda	Vocal
Camarasa Carrasco	Juan	CR Algemesí	Vocal
Camarasa Pous	Salvador	CR Algemesí	Director General
Cambra Sempere	Roberto	CAH Ontinyent	Vocal
Cano Trilles	Constantino	CR Vilafamés	Vocal
Canós García	Salvador	CR La Vall S. Isidro	Vocal
Canós Miralles	Vicente	CR Nules	Presidente
Cantó Martínez-Falero	Antonio	CR Torrent	Director General
Cañego Insa	Amador	CR Onda	Vocal
Capella Carda	María De Los Ángeles	CR Alquerías	Vocal
Carbó Ciprés	José Juan	C. Popular	Vicepresidente
Carbonell Navarro	Francisco Ismael	CR Albalat	Vocal
Carbonell Tatay	Antonio	CAH Ontinyent	Vicepresidente 1°
Carda Usó	Juan Luis	CR Católico Agraria	Vocal
Carrasco Belmonte	Juan Antonio	Ruralcaja	Vicepresidente Segundo
Carratalá Pardo	José Antonio	CR Torrent	Secretario
Carrau Criado	Rafael	Crèdit Valencia	Director General
Casanova Marmaña	Sebastián	CR Vinaròs	Director General
Casanoves Martínez	Luis Miguel	CR L'Alcúdia	Vocal
Casaus Dualde	Luis Pedro	CR Nules	Vocal
Castell Alonso	Vicente	CR S. Isidro Castellón	Vocal
Castell Ferreres	Francisco Javier	CR Vinaròs	Vocal
Castellanos Escrig	Carlos	Arcalia	Consejero Delegado
Castillo Forés	Andrés	CR Vilafamés	Vicepresidente
Catalán Rubert	José Tomás	CR Onda	Vocal
Cataluña Oliver	José María	Bancaja	Vicepresidente 4°
Cebrián Olmos	Juan	Gebasa	Director General

Relación de personas

Apellidos	Nombre	Entidad	Cargo
Centelles Escorihuela	Jesús Manuel	CR Vilafamés	Vocal
Cerdá Ferrer	Jaime Agustín	CR Benicarló	Director General
Cervera Doval	Vicente	CR La Vall S. Isidro	Director General
Cervera Orts	Antonio Esteban	CC Callosa	Vocal
Chaume Sansano	Jorge Juan	CR Onda	Vocal
Chavero Serra	Ramón	CR Chilches	Vocal
Chiva Mompó	José Luis	CR Alcora	Vocal
Chiva Pallarés	Miguel Ángel	CR Alcora	Secretario
Cifre Pardo	Ramón	CR Turís	Vocal
Cifuentes Perales	Víctor	C. Popular	Vocal
Civera Rocher	José Vicente	CR Casinos	Vocal
Claramonte Borillo	Manuel	CR Almassora	Secretario
Claramunt Tormos	Salvador	CR Albalat	Vocal
Claver Carrió	José Antonio	Ruralcaja	Vocal
Codesal Alonso	Clara Maria	Promobanc	Consejera
Comos Morella	Vicente	CR Torrent	Vocal
Conde Ansuategui	Vicenta	CR Almassora	Vocal
Corpus Moll	Rogelio	CR Petrel	Presidente
Cortés Calvo	Vicente	CR Alcora	Vocal
Cortés Fuertes	Rogelio	CR Cheste	Director General
Cortina Orrios	José	Gebasa	Consejero
Costa Alonso	Alfredo	CR Torrent	Tesorero
Crespo Martínez	Modesto	SGR C. Valenciana	Vocal
Crespo Puchades	Vicente	CR Algemesí	Vocal
Cubedo Gil	Pascual	CR Alquerías	Vocal
Cucó Climent	Vicente	Crèdit Valencia	Vocal
Cucó Gómez	Juan Bautista	CR L'Alcúdia	Vocal
D			
Delegido Navalón	Baldomero Manuel	CR Petrel	Vicepresidente
Delgado Torres	Juan Francisco	Bancaja	Vocal (Comisión Control)
Delhom Vila	José	CR Albal	Vocal
Devesa Muñoz	Francisco José	CC Altea	Vocal
Devesa Vercher	José	CC Callosa	Vocal
Díaz Torrecillas	Adalmiro	CR Orihuela	Vocal
Doménech Navarro	Pascual	CR Petrel	Vocal
Doñate Franch	Vicente	CR Betxí	Vocal
Durá Claramonte	María Jesús	CR Almassora	Vocal
E			
Esbrí Roig	Manuel	CR Almenara	Vocal
Escámez Sánchez	Manuel	Bancaja	Vocal
Escartí Carbonell	José	CR Algemesí	Vicepresidente
Escrig Adsuara	Juan Sebastián	CR Villavieja	Tesorero
Escuder Querol	Josefa Joaquina	CR Vinaròs	Vocal
Espasa Ferrando	Vicente	CC Callosa	Vocal
Espinar Alberca	Juan	Cam	Vicepresidente (Comisión Control)
Esplugues Flordelis	Francisco Javier	CR Alginet	Vocal
Esteban López	José Luis	CR Alcora	Vocal
Esteban Marcos	Luis	Cam	Vocal
Estela Redolar	José Antonio	CR Alginet	Vocal
Estevan Estevan	Sebastián	CR Villar	Vocal
Esteve Avellaneda	Virginio	CR Algemesí	Vocal
Esteve Beneit	Dolores	CR Petrel	Vocal
Esteve Fenollosa	Manuel	CR La Vall S. Isidro	Tesorero
Esteve Hernández	Rosa	CR Torrent	Vocal
Esteve Maravilla	Juan	CR Algemesí	Vocal
Esteve Sales	José Miguel	CR Les Coves Vinromà	Vicepresidente
Esteve Vidal	José María	CR Casinos	Vocal
F			
Fabra Chirivella	Antonio Javier	CR Albal	Vocal
Falcó Segarra	María Lourdes	CR La Vall S. Isidro	Vicepresidente
Falomir Martínez	José	Bancaja	Vocal (Comisión Control)
Fandos Gozalbo	Blas	CR Burriana	Vocal
Faubell Gozalbo	Ricardo	CR St. Vicent Ferrer Vall D'Uixó	Vocal
Fayos Mollá	Isaïes	Bancaja	Vocal
Felip Bruno	Joaquín	CR Nules	Tesorero
Fenollosa Ramos	Vicente	SGR C. Valenciana	Vocal

Relación de personas

Apellidos	Nombre	Entidad	Cargo
Fernández García	María del Carmen	Gestimed	Secretario
Fernández García	Mª Carmen	Gesamed	Secretaria no Consejera
Fernández Sánchez	Enrique	Inversis	Secretario
Ferragud Borrás	Vicente	CR Algemesí	Vocal
Ferrando Amorós	Natalia	Cam	Vocal
Ferrando Ferrándiz	Teresa	CC Callosa	Vocal
Ferrando Giner	Rafael	Bancaja	Vocal
Ferrás Guarch	Héctor	Bancaja	Vocal
Ferre Miró	Alfredo	SGR C. Valenciana	Vocal
Ferrer Adelantado	Francisco	CR Almenara	Secretario
Ferrer Bayarri	Amadeo	C. Popular	Presidente
Ferrer Feced	Cándido Antonio	CR Burriana	Vocal
Ferrer Perales	Eduardo	Ruralcaja	Secretario
Ferrer Ros de Ursinos	Ignacio	CR S. Isidro Castellón	Presidente
Ferrero Rubio	Rafael	CAH Ontinyent	Vocal
Ferrerons Delhom	José	CR Albal	Presidente
Ferris Chilet	Juan	CR Albal	Vocal
Fonollosa Gavaldá	Joaquín	CR Vinaròs	Tesorero
Font Serra	Manuel	CR Católico Agraria	Vocal
Forés Barreda	Rafael	CR Les Coves Vinromà	Vocal
Forner Casanova	José Antonio	CR Almenara	Vocal
Forner Ferrer	José Vicente	CR Almenara	Presidente
Forner Garcés	Joaquín	CR Almenara	Vocal
Forner Vallés	Ignacio	CR St. Vicent Ferrer Vall D'Uixó	Tesorero
Franch Balaguer	Benjamín	CR Betxí	Vocal
Franch Orenga	Mª Isabel	CR Betxí	Vocal
Franch Personat	Santiago	CR Betxí	Vicepresidente
Frau Nebot	José Vicente	CR L'Alcúdia	Vicepresidente
Fresquet Fresquet	José Manuel	CR Benicarló	Vocal
G			
Galduf Lapiedra	Salvador	Crèdit Valencia	Presidente
Galiano Aracil	Francisco	Gesamed	Consejero
Galipienso Llopis	Juan	Cam	Vocal
Gallén Pallarés	Pedro Javier	CR Alcora	Vocal
Garcés Furió	María Jesús	C. Popular	Vocal
Garcés Guillamón	Jaime	CR Alcora	Vicepresidente
García Blasco	Enrique	CR Alginet	Vocal
García Caro	Carlos	Arcalia	Consejero Delegado
García Checa	José Fernando	B Valencia	Vocal
García Checa	José Fernando	Bancaja	Director General
García Fuentes	Hipólito	CR Orihuela	Tesorero
García García	Luis	Caja Campo	Vocal
García Gómez	José	Cam	Vocal
García Gracia	Federico	CR Orihuela	Vocal
García Ibáñez	Santiago	CR Vinaròs	Vocal
García Martínez	Juan Julián	CR Chilches	Vocal
García Martínez	Mª Ángeles	Caja Campo	Vocal
García Ortí	Vicente	CR Torrent	Presidente
García Pérez	José Antonio	CC Altea	Director General
García Puchol	Juan Manuel	SGR C. Valenciana	Director General
García Quijada	José M.ª	SGR C. Valenciana	Vocal
García Sanchis	Mercedes	CAH Ontinyent	Vocal
García Severino	Gerardo	CR Casinos	Vocal
García Villanueva	Luis	Caja Campo	Vocal
Gargallo Gregori	José	CR St. Vicent Ferrer Vall D'Uixó	Vocal
Gargallo López	María	CR Onda	Vocal
Garijo Moyá	Lucio	Crèdit Valencia	Vocal
Garrido Moya	José	CR L'Alcúdia	Director General
Gasch Rodríguez	Santiago	CR Betxí	Vocal
Gaspar Gómez	José	CR Almenara	Vocal
Gaya Diago	María José	CR Burriana	Vocal
Gil Ascón	Mariano	CR Alcora	Vocal
Gil Castelló	Carlos	CR Onda	Vocal
Gil Ferrer	Carlos	CC Callosa	Director General
Gil González	Manuel Vicente	CR Chilches	Secretario
Gil Montés	Vicente	CAH Ontinyent	Secretario

Relación de personas

Apellidos	Nombre	Entidad	Cargo
Gil-Terrón Puchades	Antonio	Cam	Vicepresidente 2°
Gimeno Cavanilles	Juan José	CR Burriana	Vocal
Gimeno Mondragón	Héctor	SGR C. Valenciana	Vocal
Gimeno Vila	Ramón	CR Albal	Vocal
Girbés Ferragud	Vicente J.	CR Algemesí	Vocal
Girona Albuixech	Salvador	Ruralcaja	Vocal
Girona Noguera	Juan Antonio	B Valencia	Vocal
Girona Noguera	M.ª Irene	B Valencia	Vocal
Gómez Gómez	Juan Jesús	Gestimed	Consejero
Gomis Daniel	Nemesio	CR Chilches	Vocal
Gondomar Miñana	Josefa Joaquina	CR Vinaròs	Vocal
González Baeza	José	Gestimed	Presidente
González Cervera	Pascual	Bancaja	Vocal (Comisión Control)
González Marco	Vicente Rafael	CR St. Vicent Ferrer Vall D'Uixó	Vocal
Gosálbez Martínez	Francisco	Gestimed	Vicepresidente
Grau Jornet	Francisco	Cam	Secretario
Gregori Soriano	Rafael	CC Callosa	Secretario
Gregorio Gea	Francisco V.	Bancaja	Vocal
Guillamón Álvarez	Francisco Javier	Cam	Vicepresidente 1°
Guinot Sanz	José Antonio	CR Almenara	Vicepresidente
H			
Hernández Almudever	Francisco	Ruralcaja	Vocal
Hernández Hernández	Gaspar	Cam	Vocal
Hernández Lara	Carmen	Bancaja	Vocal
Hernández Montañés	Eleuterio	CR Casinos	Vocal
Hernández Olivares	Juan	Cam	Vocal (Comisión Control)
Hernández Rodríguez	Pedro	Cam	Vocal (Comisión Control)
Hernández Vila	Francisco	CR Albal	Secretario
Hernándiz López	Ramón	Crèdit Valencia	Vocal
Herrera Chabrera	Jaime	CR Burriana	Vicepresidente
Herrero Hernández	Ángel	CR Alginet	Vocal
Herrero Roglá	Vicenta	CR Nules	Vocal
Herrero Talamantes	Cecilio F.	CR St. Vicent Ferrer Vall D'Uixó	Vocal
Hidalgo Pitarch	José Ángel	Bancaja	Vocal (Comisión Control)
Higón Lozano	Miguel	CR Turís	Presidente
I			
Ibáñez Llobregat	Francisco	Gesamed	Director General
Ibáñez Rubio	José Antonio	CR Villar	Secretario
Iborra Richart	José	CAH Ontinyent	Vocal (Comisión Control)
J			
Jaime Galindo	Modesto	SGR C. Valenciana	Vocal
Jiménez Cobo	Luis Manuel	Promobanc	Consejero
Jiménez Pérez	Catalina	CR Betxí	Vocal
José Murgui	Antonio	CR Casinos	Vocal
Juan Brull	Joaquín	CR Torrent	Vocal
Juares Argente	Luis	Ruralcaja	Presidente
Juliá Masiá	Manuel	CR Almenara	Vocal
L			
Lafuente Sánchez	Raul	Ruralcaja	Vocal
Laviós Pla	Jaime	CC Altea	Vocal
Lerma Sanz	Santiago	CR Torrent	Vocal
Linde Paniagua	Valeria	SGR C. Valenciana	Vocal
Lladró Sala	Rosa María	B Valencia	Vocal
Llop Grifo	Agustí	CR Almenara	Director General
Llop Rius	José Antonio	CR Betxí	Vocal
Llop Usó	José	CR Católico Agraria	Presidente
Llorach Marzal	Francisco	CR Benicarló	Vocal
Llorca Ramírez	Agustín	SGR C. Valenciana	Vocal
Lloret Ribes	José Vicente	CC Altea	Vicepresidente
Lluch Meseguer	Manuel	CR Vinaròs	Vocal
López Abad	Roberto Lidiano	Cam	Director General
López Balaguer	Salvador Agustín	CR Villar	Director General
López Estevan	Félix	CR Villar	Vocal
López Estevan	José Joaquín	CR Villar	Vocal
López García	Vicente Alberto	CR Villar	Vocal
López Juste	Urbano José	CR Burriana	Vocal

Relación de personas

Apellidos	Nombre	Entidad	Cargo
López Mora	Javier	SGR C. Valenciana	Vocal
López Pérez	Eduardo	SGR C. Valenciana	Vocal
López Sancho	José Mariano	CAH Ontinyent	Vocal
López Tortajada	José Joaquín	CR Villar	Vicepresidente
Lozano Pérez	Rafael	CR Cheste	Presidente
Lucas Romaní	Enrique	Nordkapp	Presidente
M			
Maciá López	Ramón	Gesamed	Consejero
Maestre Navarro	Vicente	CR Petrel	Director General
Magraner Duart	Antonio Enrique	Cam	Vocal
Malagon Navas	Javier	Promobanc	Presidente
Mallasén Andreu	Marcos	CR Vilafamés	Vocal
Mallasén Puchol	Francisco Javier	CR Vilafamés	Secretario
Mallol Agut	Jorge	CR Almassora	Director General
Manrique Llácer	José Francisco	CR Almassora	Vocal
Manzano Sanz	Joaquín	CR Chilches	Director General
Mañes Albalat	José Vicente	CR Casinos	Vocal
Marco Arnal	José	CR Alquerías	Presidente
Marco Gual	María Amparo	CR S. Isidro Castellón	Vocal
Marco Pla	Joaquín Pascual	CR La Vall S. Isidro	Vocal
Marí Martínez	Pedro	CR Albal	Vocal
Mariño Vinaja	José	CR Vinaròs	Vocal
Marqués Colomer	José Vicente	Crèdit Valencia	Vocal
Marqués Sancho	Miguel	SGR C. Valenciana	Vocal
Martí Botella	Julio	CR Albal	Vocal
Martí Ferrer	José Vicente	Crèdit Valencia	Vocal
Martí García	José Antonio	CR Albalat	Vicepresidente
Martí Ibáñez	Pablo	CR Vilafamés	Vocal
Martí Puig	Josefa	Bancaja	Vicepresidenta 3ª
Martí Torres	Vicente Manuel	CR Albalat	Director General
Martín de Vega	Salvador	Inversis	Consejero
Martín Escribá	Bernardo	Crèdit Valencia	Secretario
Martín Ramírez	José Francisco	CR Alginet	Presidente
Martín Serra	Martirian	SGR C. Valenciana	Vocal
Martínez Benloch	José María	CR Nules	Director General
Martínez Berna	Rafael	SGR C. Valenciana	Vocal
Martínez Blasco	José Manuel	CR La Vall S. Isidro	Vocal
Martínez De La Torre	Antonio	CR Alginet	Director General
Martínez De Linares Ruiz	Lourdes	CR Orihuela	Secretaria
Martínez Espinosa	Andrés	SGR C. Valenciana	Vocal
Martínez González	José	CR Turís	Secretario
Martínez Martínez	Mariano	CR Albal	Vocal
Martínez Molina	Lucía	CR Almassora	Vocal
Martínez Moreno	Fructuoso	CC Callosa	Presidente
Martínez Oliver	Vicente	CR Albalat	Vocal
Martínez Tome	Juan	CR Orihuela	Vocal
Martínez Verdú	María Rosa	CR Nules	Secretaria
Martínez Vicent	José Javier	CR Villavieja	Vocal
Martínez-Pardo Del Valle	Ramiro	Nordkapp	Director General
Martino Alfonso	José Miguel	CR Cheste	Vocal
Marzal Cladés	Bartolomé Miguel	CR Benicarló	Vocal
Mas Millet	Jose María	Nordkapp	Secretario
Masip Ferrer	Jaime	CR Benicarló	Vocal
Mata Rabasa	Eugenio	B Valencia	Secretario no Consejero
Mateu Bellmunt	Manuel	CR St. Vicent Ferrer Vall D'Uixó	Vocal
Maura Giner	José Antonio	CR Benicarló	Presidente
Mayo Andreu	José	CR Vilafamés	Vocal
Mechó Carratalá	Javier	CR Villavieja	Presidente
Medina Verdú	José	CR Petrel	Secretario
Melchor Rebull	Ricardo	CR Chilches	Presidente
Melet Ortiz	Juan José	CR Benicarló	Vicepresidente
Meneu Ballester	Juan Alfonso	CR Betxí	Presidente
Merlo Sanfélix	Jesús	CR Alginet	Tesorero
Mesado Solernou	Cristóbal	CR St. Vicent Ferrer Vall D'Uixó	Vicepresidente
Meseguer Llorca	Pascual	CR Católico Agraria	Vocal
Miguel Dalmau	Salvador	CR Alginet	Secretario

Relación de personas

Apellidos	Nombre	Entidad	Cargo
Millán Martínez	Manuel Eduardo	CAH Ontinyent	Vocal
Millana Sansaturio	Miguel	SGR C. Valenciana	Vocal
Mingarro Llobat	Bautista	CR Alquerías	Vocal
Miquel Boix	Salvador Antonio	CR L'Alcúdia	Vocal
Miralles Grau	Agustín	CR Vinaròs	Vocal
Miralles Romero	Manuel	CR Petrel	Vocal
Mira-Perceval Verdú	Enrique	Gestimed	Director General
Miró Bort	Vicente	CR Alquerías	Director General
Molina Conca	Eladio	CAH Ontinyent	Vocal
Moliner Andreu	Rafael	CR Vilafamés	Tesorero
Moliner Forés	Francisco	CR Les Coves Vinromà	Vocal
Moliner Miralles	Francisco	CR Les Coves Vinromà	Secretario
Molinos Borrás	Manuel	CR Vinaròs	Secretario
Molinos Romero	Gabriel	CR Villavieja	Vocal
Mollá Claramunt	Juan Abdón	CR Albalat	Vocal
Mompó Huesa	José	CR Villavieja	Director General
Monfort Vilar	Juan Carlos	CR Alquerías	Vocal
Monreal Mascaró	José	C. Popular	Vocal
Monsonis Boix	Vicente	SGR C. Valenciana	Vocal
Montañés Doménech	José Miguel	CR Vinaròs	Presidente
Montero Gomis	Rafael	SGR C. Valenciana	Vocal
Montesinos Chilet	Eduardo	Bancaja	Vicepresidente 5º
Montesinos Vernetta	Vicente	Bancaja	Vicesecretario
Montoliu Aymerich	José	CR Burriana	Presidente
Montoliu Aymerich	José	Ruralcaja	Vicepresidente Primero
Monzó Lorente	Vicente E.	Caja Campo	Vocal
Mora Martínez	Enrique	CR Turís	Director General
Morellá Martinavarro	Enrique	CR Almassora	Vocal
Moreno de Tejada y Clemente de Diego	Carlos	Inversis	Presidente
Morera Faet	Rosa	SGR C. Valenciana	Vocal
Mota Giménez	José A.	CR Cheste	Vocal
Muñoz Alarcón	Carlos	CR Cheste	Vocal
Muñoz Dolz	Rafael	CR Albalat	Vocal
Muñoz Martí	Evaristo	Bancaja	Vocal (Comisión Control)
Muñoz Pérez	Pedro	B Valencia	Vocal
Muñoz Vila	Francisco	CR Albal	Vocal
Murgui Guerricabeytia	Vicente	CR Cheste	Vocal
Mus Melchor	Francisco	CR Chilches	Tesorero
N			
Nadal Rodrigo	Javier	CR Cheste	Vocal
Navalón Gómez	Andrés Vicente	CAH Ontinyent	Vocal (Comisión Control)
Navarré Chiva	Eduardo	CR Casinos	Presidente
Navarro Adsuara	Roberto	CR Villavieja	Vocal
Navarro Alberola	Jesús José María	Cam	Vocal
Navarro Ballester	María Carmen	CAH Ontinyent	Secretaria (Comisión Control)
Navarro Espert	Vicente	CR Alginet	Vocal
Navarro Pagán	Asunción	Gestimed	Consejero
Navarro Pradas	Salvador	SGR C. Valenciana	Vocal
Nebot Gil	Tomás	CR Católico Agraria	Vicepresidente
Ninot Aragó	Vicente	CR Burriana	Vocal
Noguera Giménez	Álvaro	B Valencia	Vicepresidente
Nogueroles Almonacil	Jaime	CR Turís	Vocal
Nogueroles Añón	Jaime	CR Turís	Vocal
Nomdedeu Aparici	Miguel Ángel	CR Alcora	Vocal
Nomdedeu Pérez	José	CR Almenara	Tesorero
Notari Escrig	José Luis	CR Villavieja	Vicepresidente
O			
Olivas Martínez	José Luis	B Valencia	Presidente
Olivas Martínez	José Luis	Bancaja	Presidente
Oliver Cariñena	Vicente	CR Albalat	Presidente
Olmos Llorens	Manuel	B Valencia	Vocal
Oltra Climent	Rafael Francisco	Bancaja	Vocal
Orenga Salvador	Salvador Vicente	CR La Vall S. Isidro	Vocal
Orenga Segarra	José Ramón	CR St. Vicent Ferrer Vall D'Uixó	Presidente
Orero Tortajada	Francisco Gerardo	CR Villar	Vocal
Orient Mateu	Tomás	CR Les Coves Vinromà	Presidente

Relación de personas

Apellidos	Nombre	Entidad	Cargo
Ortiz García	Gregorio	Caja Campo	Vocal
Ortuño Plaza	Joaquín	CR Orihuela	Vocal
P			
Páez Muñoz	Raquel	Cam	Vocal
Palafox Gamir	Jorge	Bancaja	Vocal
Pallardó Aragó	Vicente	CR St. Vicent Ferrer Vall D'Uixó	Vocal
Palmero Guaita	Vicente	CR Turís	Vicepresidente
Paños Picazo	Antonio	SGR C. Valenciana	Vocal
Paradís Sanz	Vicente	CR Chilches	Vocal
Paradís Villamil	Manuel	CR Chilches	Vicepresidente
Parra Martínez	Francisco José	Caja Campo	Vocal
Parra Saura	Pascual	CR Católico Agraria	Vocal
Parra Soria	Domingo	B Valencia	Consejero Delegado
Parra Soria	Domingo	Arcalia	Presidente
Pascual Pascual	Juan José	CC Callosa	Vocal
Pascual Ramos	José Vicente	CR S. Isidro Castellón	Vicepresidente
Pedrón Asensio	Jaime Antonio	Caja Campo	Vocal
Pedrón Sisternas	Vicente	Caja Campo	Vocal
Peirats Marco	Manuel Vicente	CR La Vall S. Isidro	Vocal
Pejó Tomás	Francisco	CR Alcora	Director General
Peláez Morón	María Ángeles	Promobanc	Consejera
Pellicer Marzal	Miguel Antonio	CR Benicarló	Vocal
Peñarrocha Navarro	Luis Miguel	CR Casinos	Secretario
Peñarroja Casabó	Manuel	CR La Vall S. Isidro	Vocal
Peramo Sánchez	María del Rocío	Bancaja	Vocal
Pérez Barber	Vicenta	CC Altea	Vocal
Pérez Boada	Enrique	SGR C. Valenciana	Vocal
Pérez Casado	Ricard	Gebasa	Presidente
Pérez de los Cobos y Esparza	José Luis	Bancaja	Vocal
Pérez Eslava	Juan Antonio	Bancaja	Vocal
Pérez Farach	Vicente	SGR C. Valenciana	Vocal
Pérez González	Olaya	Cam	Vocal (Comisión Control)
Pérez Guardiola	Francisco Vicente	CC Callosa	Tesorero
Pérez Muñoz	Vicente	Caja Campo	Secretario
Pérez Ortiz	Valentín	Cam	Vocal
Pérez Peris	Juan Agustín	CR Burriana	Tesorero
Pérez Trinidad	Juan	CR Villar	Vocal
Pina Navarro	Antonio José	CR Petrel	Vocal
Piquer Peris	Fernando	CR Onda	Tesorero
Piqueres Recatalá	Juan José	CR Burriana	Vocal
Plá Barber	José	CAH Ontinyent	Vicepresidente 2°
Pla Broch	Pascual	CR Nules	Vocal
Pla Candela	Francisco	CR Petrel	Vocal
Polo Besó	Alejandro	CR Torrent	Vocal
Pomer Esteban	José	CR Casinos	Director General
Pont Suñer	Félix	C. Popular	Vocal
Portalés Llop	Enric Pasqual	CR Católico Agraria	Secretario
Portolés Sanz	Manuel	Bancaja	Vocal (Comisión Control)
Pozo Soriano	Luis	Arcalia	Secretario
Prada Botella	Mónica	Gesamed	Consejera
Prades Albalat	Vicente	CR Onda	Director General
Puchol Capsir	Enrique	CR Vinaròs	Vicepresidente
Puchol Cervera	Gerardo José	CR Torrent	Vicepresidente
Puig Felipo	Joaquín	CR Torrent	Vocal
Q			
Quiles Llavata	Antonio	CR Casinos	Vocal
Quílez Sebastián	Eusebio	CR Almenara	Vocal
R			
Ramada Caurín	Fernando	CR Cheste	Vocal
Ramírez Deltoro	Francisco	CR Villar	Vocal
Ramiro Cairols	Pablo	CAH Ontinyent	Vocal
Ramón Dangla	Remedios	Cam	Vocal (Comisión Control)
Ramos Beltrán	Vicente	CR Alcora	Presidente
Ramos Beltrán	Vicente	Ruralcaja	Vocal
Recatalá Martínez	María Elena	CR Villavieja	Vocal
Reglero Alvarez	Angel	Promobanc	Consejero

Relación de personas

Apellidos	Nombre	Entidad	Cargo
Reig Llorens	Rafael	CR Católico Agraria	Vocal
Reig Mullor	Gonzalo	CAH Ontinyent	Vocal (Comisión Control)
Renau Fauró	Ramón	SGR C. Valenciana	Vicepresidente
Ripollés Tirado	Miguel	CR S. Isidro Castellón	Vocal
Riquelme Carrillo	José Salvador	CC Altea	Vocal
Robledo Grau	Luis	Caja Campo	Presidente
Roca Vallés	José	SGR C. Valenciana	Presidente
Rodrigo Gil	Dionisio	CR La Vall S. Isidro	Vocal
Rodrigo Ruiz	Eduardo	CR Cheste	Vicepresidente
Rodríguez Fuertes	Luis Manuel	Gestimed	Consejero
Rodríguez Pérez	Elia María	Cam	Vocal
Rodríguez Peris	Enrique	CR Les Coves Vinromà	Director General
Rodríguez Rabadán	Alfonso	Gesamed	Presidente
Rodríguez Verdú	Julio Francisco	CR Petrel	Vocal
Roig Canet	José Luis	CR Alginet	Vicepresidente
Roig Vicent	Jesús Joaquín	CR Villavieja	Vocal
Roldán Gaya	Ricardo	CR Onda	Secretario
Romero Peris	Josep	C. Popular	Vocal
Ros Melchor	Vicente	CR Alquerías	Vocal
Ros Navarro	Ermini	C. Popular	Vocal
Roselló Aznar	Vicente	CR Villavieja	Secretario
Royo Cerdá	José Vicente	B Valencia	Vocal
Ruiz Escudero	Manuel	CR Orihuela	Director General
Ruiz Gallardo	Sebastián	Gebasa	Consejero
Ruíz Más	María Paz	CR Albalat	Vocal
Ruiz Peris	Enrique	SGR C. Valenciana	Vicepresidente
Ruzafa Serna	José	Cam	Vocal (Comisión Control)
S			
Sáez Carrillo	Juana Dolores	CAH Ontinyent	Vocal
Sáez Paredes	Prudencio	CR Torrent	Vocal
Sala Belló	Vicente	Cam	Presidente
Sala Lloret	Armando	Cam	Vicepresidente 3°
Sala Pastor	Noelia	Cam	Vocal (Comisión Control)
Salas Gargallo	Eduardo	CR Burriana	Secretario
Sales Gargallo	Juan Carlos	CR Les Coves Vinromà	Vocal
Sales Sales	José Ángel	CR Les Coves Vinromà	Vocal
Salinas Hernández	Marcelino	Caja Campo	Vocal
Salvia Manuel	Juan	CR Onda	Vicepresidente
Sánchez Casado	Antonio	Gesamed	Consejero
Sánchez Giménez	Luis Ramón	CR Almenara	Vocal
Sánchez Iborra	José	CR Albalat	Vocal
Sánchez-Minguet Martínez	Bernabé	SGR C. Valenciana	Vocal
Sánchez-Minguet Martínez	Bernabé	Caja Campo	Director General
Sanchís Cortés	Vicente Juan	CC Callosa	Vocal
Sanchís Fresnedo	José	CR Albal	Vocal
Sanchis Penadés	Francisco	CAH Ontinyent	Director General
Sancho Grangel	Vicente	CR Alcora	Vocal
Sancho Rubert	José Pascual	CR Católico Agraria	Vocal
Sanfélix Domingo	Vicente	CR Turís	Vocal
Sanfélix Palau	Jaime	CR Alginet	Vocal
Sansano Martí	Antonio José	CR S. Isidro Castellón	Vocal
Santacreu Más	Antonio	Gestimed	Consejero
Santamaría Berenguer	Domingo	CC Callosa	Vocal
Sanz Payá	José Antonio	Cam	Vocal
Sanz Roselló	Pascual	Ruralcaja	Vocal
Sanz Segarra	María Vicenta	Bancaja	Vocal (Comisión Control)
Sanz Subíes	Pascual Vicente	CR Alquerías	Vicepresidente
Segarra Beltrán	Vicente Manuel	CR St. Vicent Ferrer Vall D'Uixó	Vocal
Segarra Bueso	Joaquín	CR Chilches	Vocal
Segarra Segarra	Silvestre	B Valencia	Vocal
Seglar Ballester	Vicente Miguel	CR Betxí	Secretario
Segura Almodóvar	José	B Valencia	Vocal
Segura Giménez	Rafael	CR Turís	Vocal
Sellés Zaragozí	Jaime	CC Altea	Presidente
Senent Tur	José	CR La Vall S. Isidro	Secretario
Serra Escorihuela	Miguel Roberto	CR Almassora	Vocal

Relación de personas

Apellidos	Nombre	Entidad	Cargo
Serrano Gutiérrez	Rafael	CAH Ontinyent	Vicepresidente (Comisión Control)
Serrano Santamáns	José Ramón	Bancaja	Secretario (Comisión Control)
Serrano Sastre	Fernando	SGR C. Valenciana	Vocal
Sevilla Jiménez	Martín	Cam	Vocal
Sifre Miralles	María Dolores	CR Les Coves Vinromà	Vocal
Simón Valero	Primo	CR Orihuela	Vocal
Sola Llopis	José	CC Altea	Vocal
Solanes Ruiz	Juan Antonio	CR Benicarló	Vocal
Soler Ases	Eugenio	SGR C. Valenciana	Vocal
Soler Pastor	Juan Elías	Ruralcaja	Vocal
Solernou Sanz	M.ª Inmaculada	CR St. Vicent Ferrer Vall D'Uixó	Secretaria
Soriano Bessó	José María	C. Popular	Director General
Soriano Cairols	Rafael	CAH Ontinyent	Presidente
Soriano Tortosa	Gabriel	CAH Ontinyent	Vicesecretario
Soriano Tortosa	Alfredo	CAH Ontinyent	Vocal (Comisión Control)
Sorribes Llorens	Ernesto	CR Alquerías	Vocal
Soto Ripoll	Enrique	SGR C. Valenciana	Vocal
Strada Bello	Ángel Óscar	Cam	Vocal
Suarez Palacín	Juan Manuel	SGR C. Valenciana	Vocal
Suller Benet	Jaime	CR Vilafamés	Vocal
T			
Tafalla Cartagena	Francisco	CR Orihuela	Vocal
Tarancón Pallarés	José	CR Burriana	Vocal
Tarazona Martínez	Francesc Xavier	Bancaja	Vocal (Comisión Control)
Tarín Haro	Enrique	CR Cheste	Secretario
Téllez de Cepeda García	José Antonio	Gestimed	Consejero
Tello Guillén	Rafael Tobías	CR Chilches	Vocal
Tena Monforte	Antonio	CR Alcora	Vocal
Terren Devis	Juan Ramón	CR Albalat	Vocal
Tirado Jiménez	Antonio José	B Valencia	Vicepresidente
Tirado Jiménez	Antonio José	Bancaja	Vicepresidente 1°
Tirado Vicent	José María	CR S. Isidro Castellón	Vocal
Torán Monferrer	Carlos José	CR Católico Agraria	Director General
Torregrosa Samper	Rafael	C. Popular	Vocal
Torrejón Velardiez	Joaquín	CAH Ontinyent	Vocal
Torrent Corts	José Vicente	CR Algemesí	Presidente
Torres Nebot	José Pascual	CR Betxí	Vocal
Torres Oliver	José	CR Albalat	Secretario
Torró Martínez	Joan Josep	CAH Ontinyent	Vocal (Comisión Control)
Tortosa Cosme	Emilio	B Valencia	Vocal
Traver Bueno	José Ángel	CR Benicarló	Vocal
Traver Monfort	José Luis	CR Burriana	Director General
Traver Sorribes	Fernando	CR S. Isidro Castellón	Vocal
Trescoli Puig	José Enrique	CR L'Alcúdia	Secretario
Trigo Beaumont	Agustín	Inversis	Director General
Trull García	Jaime	CR Algemesí	Vocal
Tur Palasí	Joaquín	CR St. Vicent Ferrer Vall D'Uixó	Director General
U			
Urios Mollá	Vicenta	CR Albalat	Vocal
Usó Gómez	Fernando	CR Católico Agraria	Vocal
V			
Valero García	Antonio	CR Cheste	Vocal
Valero Tejedor	José Enrique	C. Popular	Vocal
Vallés Barberá	José Francisco	CR S. Isidro Castellón	Vicesecretario
Vallés Chornet	Rafael	CR L'Alcúdia	Vocal
Vallés Trescolí	José Ismael	CR L'Alcúdia	Vocal
Vela Bargues	José Manuel	SGR C. Valenciana	Vocal
Velasco Gombau	Gonzalo	CR Vinaròs	Vocal
Vengut Ferrando	Vicent	C. Popular	Vocal
Vera Monlleó	Fausto Vicente	CR Villavieja	Vocal
Verdoy Torlá	Alejandro	CR Vilafamés	Presidente
Verduch Debón	Eduardo	CR Cheste	Vocal
Vicent Balaguer	María Pilar	CR Católico Agraria	Vocal
Vicent Ventura	Javier	CR Alquerías	Vocal
Vicent Zaragoza	Vicente	CR Villavieja	Vocal
Vicente Hernández	Guzmán	CR Chilches	Vocal

Relación de personas

Apellidos	Nombre	Entidad	Cargo
Vicente Molina	Julián	SGR C. Valenciana	Vocal
Villalba López	Juan José	CR Alginet	Vocal
Villalonga Villalonga	José	CR Les Coves Vinromà	Vocal
Villanueva Pareja	Ángel Daniel	Bancaja	Secretario
Villar Ruiz	Luis Felipe	SGR C. Valenciana	Secretario
Villarreal Rodríguez	Enrique	Bancaja	Vocal (Comisión Control)
Violeta Trilles	Juan	CR Almassora	Vicepresidente
Virosque Ruiz	Arturo	Bancaja	Vicepresidente 2°
Vizcarro Pitarch	Atanasio Pascual	CR Benicarló	Vocal
Y			
Yáñez Capella	Ricardo José	CR Nules	Vocal
Z			
Zamora Catalá	Francisco	SGR C. Valenciana	Vocal
Zamora Fernández	Aurelio	CR Petrel	Vocal
Zanón Martínez	Santiago	CR Casinos	Vocal
Zurita Marqués	Juan	Gebasa	Vicepresidente

B: Banco; CAH: Caja de Ahorros; CC: Caja de Crédito; CR: Caja Rural

9

Relación de Altas y Bajas de las Entidades Financieras

RELACIÓN DE ALTAS, BAJAS Y MODIFICACIONES DE LAS ENTIDADES FINANCIERAS CON SEDE SOCIAL EN LA COMUNITAT VALENCIANA

Variaciones producidas durante el ejercicio 2005:

NOMBRE	CONCEPTO
SECCIONES DE CRÉDITO:	
COOPERATIVA VALENCIANA DE VITICULTORES LTDA. Requena	Baja. Con fecha 17 de enero de 2005 se anotó en el Registro Especial de Cooperativas con Sección de Crédito la baja de esta Sección, por cesión parcial de activos y pasivos de la Sección de Crédito a Caja Campo, Caja Rural, S. Coop. de Crédito
SOCIEDADES DE CAPITAL RIESGO:	
VALCAPITAL INVERSIONES I, SCR, S.A.	Alta. Registrada en CNMV con fecha 15 de abril de 2005.
SOCIEDADES GESTORAS DE CAPITAL RIESGO:	
VALCAPITAL GESTION, SGCR, S.A. .	Alta. Registrada en CNMV con fecha 26 de abril de 2004.
SOCIEDADES Y AGENCIAS DE VALORES:	
NORDKAPP INVERSIONES, SOCIEDAD DE VALORES, S.A.	Alta. Por cambio de domicilio social.

10

Otros Instrumentos y Mercados Financieros de la Comunitat Valenciana

BOLSA DE VALORES DE VALENCIA

SOCIEDAD RECTORA DE LA BOLSA
DE VALORES DE VALENCIA, S.A.

Domicilio Social: C/ Libreros, 2 y 4
Localidad: Valencia Provincia: Valencia C.P.: 46002
Teléfono: 963 87 01 00 Fax: 963 87 01 33
Internet: www.bolsavalencia.es

La Sociedad Rectora de la Bolsa de Valores de Valencia, S.A. se constituyó como sociedad anónima, por un periodo de tiempo indefinido, el 25 de julio de 1989, acogiéndose a lo dispuesto en la Ley 24/1988, de 28 de julio, del Mercado de Valores y en el Real Decreto 726/1989, de 23 de junio, sobre Sociedades Rectoras y miembros de las Bolsas de Valores, Sociedad de Bolsas y Fianza Colectiva.

El objeto de la Sociedad y su actividad principal consiste en dirigir y ordenar la contratación y, en general, las actividades que se desarrollan en la Bolsa de Valores de Valencia.

FONDVALENCIA

FONDOS DE INVERSIÓN EN VALORES DE LA GENERALITAT VALENCIANA Y DEL ESTADO

FONDVALENCIA	VALOR LIQUIDATIVO	RENTABILIDAD ANUAL	PATRIMONIO		Nº PARTÍCIPES	
ENTIDAD GESTORA Denominación Fondo	a 31/12/05 en euros	a 31/12/05	a 31/12/05 en euros	Variación desde 31/12/04 en euros	a 31/12/05	Variación desde 31/12/04
BBVA GESTIÓN, S.A., SGIIC						
BBVA FONDVALENCIA, FI Renta Fija Largo Plazo	137,69	1,91%	82.018.636	-1.525.119	2.215	-90
SANTANDER GESTIÓN DE ACTIVOS, S.A., SGIIC						
BANESDEUDA FONDVALENCIA, FI Renta Fija Largo Plazo	663,49	0,45%	20.859.335	-5.862.583	1.045	-433
SCH BONOS FONDVALENCIA, FI Renta Fija Largo Plazo	134,15	2,01%	8.587.304	-1.125.086	578	3
BANKPYME, S.A., SGIIC						
BANKPYME FONDVALENCIA, FI Renta Fija Corto Plazo	858,36	1,09%	10.962.881	-5.521.898	1.193	-375
GESCOOPERATIVO, S.A., SGIIC						
RURALRENTA FONDVALENCIA, FI Renta Fija Corto Plazo	2.261,20	0,77%	9.497.599	-1.194.894	481	2
GESBANKINTER, S.A., SGIIC						
BK FONDVALENCIA, MIXTO FI	671,31	6,38%	19.828.709	7.501.200	597	204
TOTALES		2,17%	151.754.464	-7.728.380	6.109	-689

Hacia mediados de 1991, la Generalitat Valenciana a, través de la Orden de 25 de junio de 1991 de la Conselleria de Economía y Hacienda impulsa la creación de un nuevo producto de inversión, los "Fondvalencia", fondos de inversión cuyo patrimonio se caracteriza por invertir exclusivamente en los valores representativos de Deuda Pública Valenciana y Deuda del Tesoro. El porcentaje de Valores de la Generalitat Valenciana debía representar al menos el 25% del activo del fondo, en sus dos modalidades: FV FIM (Fondos de Inversión Mobiliaria), y FV FIAMM (Fondos de Inversión en Activos del Mercado Monetario). En 1998 se elabora un nuevo marco regulador de los Fondvalencia: la Orden de 24 de febrero de 1998, de la Conselleria de Economía, Hacienda y Administración Pública, sobre convenios de colaboración para la promoción y comercialización de Valores de la Generalitat Valenciana, que sustituye a la anterior Orden de 25 de junio de 1991, para la constitución de nuevos Fondvalencia y modificación de los vigentes. La nueva norma se caracteriza por flexibilizar los criterios de inversión, posibilitando la creación de nuevos instrumentos de colocación de los Valores de la Generalitat Valenciana, y la constitución de los primeros Fondvalencia Mixtos.

SOCIEDADES GESTORAS:
BBVA GESTIÓN, S.A., SGIIC.- Paseo de Recoletos, 10 - 28001 - Madrid. Tl. 91/537.90.09
BANKPYME, S.A., SGIIC.- C/ Amigo, 15 - 08021 - Barcelona. Tl. 93/201.11.63
SANTANDER GESTIÓN DE ACTIVOS, S.A., SGIIC.- Paseo de la Castellana, 32 -28046 Madrid Tl. 91/520.90.00
GESCOOPERATIVO, S.A., SGIIC- C/ Virgen de los Peligros, 6 - 28013 - Madrid. Tl. 91/595.67.00
GESBANKINTER SGIIC, S.A.- Marqués de Riscal, 11Dpto. 28010 Madrid. Tl. 91/ 339.76.02

Para ampliar información: http://www.ivf.es/es/valores.htm

INSTITUT VALENCIÀ DE FINANCES

ENTIDAD DE DERECHO PÚBLICO
ADSCRITA A LA CONSELLERIA DE
ECONOMÍA, HACIENDA Y EMPLEO

Domicilio Social: Plaza Nápoles y Sicilia, 6
Localidad: Valencia Provincia: Valencia C.P.: 46003
Teléfono: 961 97 17 00 Fax: 963 91 05 52
Internet: www.ivf.es

El IVF tiene como finalidad actuar como principal instrumento de la política de crédito público de la Generalitat Valenciana, así como contribuir al ejercicio de las competencias de la Generalitat Valenciana sobre el sistema financiero.

El IVF fue creado por la disposición adicional octava de la Ley de la Generalitat 7/1990, de 28 de diciembre. Mediante el Decreto 132/1992, de 20 de julio, del Gobierno Valenciano, se le atribuyeron competencias y se le adscribieron medios personales. El Decreto 83/1994, de 26 de abril, del Gobierno Valenciano, aprobó el reglamento del IVF.

11

Organizaciones representativas del Sector Crediticio en la Comunitat Valenciana

FEDERACIÓN VALENCIANA DE CAJAS DE AHORROS

Domicilio Social: Guardia Civil, 23,escalera 1, 1°
Localidad: Valencia Provincia: Valencia C.P.: 46020
Teléfono: 963 39 21 97 Fax: 963 39 10 28
Internet: www.fevalcajas.com

La Federación Valenciana de Cajas de Ahorros es la continuadora de la Federación de Cajas de Ahorros de Levante, entidad nacida en 1926. Actualmente, la Federación está regulada, básicamente, por el texto refundido de la Ley sobre Cajas de Ahorros, aprobado por el Decreto Legislativo 1/1997, de 23 de julio, del Gobierno Valenciano y por el Decreto 13/1991, de 21 de enero, del Consell de la Generalitat Valenciana.

La Federación, que agrupa a las 3 Cajas de Ahorros con domicilio social en la Comunitat Valenciana, es una entidad con personalidad jurídica propia e independiente de las instituciones que la componen, con plena capacidad de obrar para el desarrollo de las actividades dirigidas al cumplimiento de sus fines.

El fin primordial de la Federación es fomentar la colaboración y ayuda entre las entidades federadas y velar por la defensa de sus comunes derechos e intereses. Asimismo, es la encargada de nombrar al Defensor del Cliente, con el que colabora en todo aquello que contribuya a mejorar la eficacia de su actuación, en relación con la tutela y salvaguarda de los derechos e intereses de los clientes de las Cajas de Ahorros Valencianas.

FEDERACIÓN DE CAJAS RURALES VALENCIANAS

Domicilio Social: Guillem de Castro, 5-5°, pta.9
Localidad: Valencia Provincia: Valencia C.P.: 46007
Teléfono: 963 53 30 64 Fax: 963 53 04 34
Internet: www.cajasruralesfv.com

La Federación fue constituida al amparo de la Ley 11/1985, de 25 de octubre, de la Generalitat Valenciana, de Cooperativas de la Comunitat Valenciana. Actualmente, se rige por la Ley 8/2003, de 24 de marzo, de Cooperativas de la Comunitat Valenciana.

La Federación de Cajas Rurales Valencianas es el organismo que agrupa y representa a las 36 Cajas Rurales con domicilio social en la Comunidad Valenciana. Es el órgano de representación del sector en la Comunitat Valenciana y también el interlocutor de las propuestas de cooperación entre todas las Cajas Rurales.

Según sus estatutos, su principal objetivo siempre ha sido agrupar al sector y mantenerlo unido, para alcanzar altos índices de competitividad, derivados de la intercooperación. Actúa en tres grandes líneas: representar al sector, desarrollar el cooperativismo de crédito y promover la educación y la formación.

FEDERACIÓN DE COOPERATIVAS AGRARIAS DE LA COMUNITAT VALENCIANA

Domicilio Social: Caballeros, 26 - 3°
Localidad: Valencia Provincia: Valencia C.P.: 46001
Teléfono: 963 15 61 10 Fax: 963 92 33 27

La Federación de Cooperativas Agrarias de la Comunitat Valenciana como entidad representativa del cooperativismo agrario valenciano, tiene atribuidas las funciones de representación, coordinación y promoción del mismo.

En cumplimiento de sus fines y de acuerdo con sus estatutos, a FECOAV le corresponde desempeñar la defensa y representación institucional del movimiento cooperativo agrario, en sus diferentes ramas de actividad, dentro de la Comunitat Valenciana y a escala nacional e internacional, en los planos económico, social, político, etc., realizando a tal fin ante los organismos, instituciones, departamentos, órganos de gobierno y autoridades de las Administraciones Autonómicas, Central e Internacional, todas las actuaciones que se estimen pertinentes.

Los Consejos Sectoriales y Grupos de Trabajo, ostentan la representación y defensa por sectores específicos de producción.

En la actualidad, la totalidad de Secciones de Crédito se encuentran creadas en el seno de Cooperativas Agrarias.