Como en ejercicios anteriores, y a pesar de los múltiples cambios que se han dado en los últimos años en el sector financiero, el Instituto Valenciano de Finanzas (IVF), organismo dependiente de la Conselleria de Hacienda y Administración Pública, ha elaborado el Anuario de Entidades Financieras de la Comunitat Valenciana correspondiente al ejercicio 2012.

Los años 2011 y 2012 han sido especialmente difíciles para este sector el cual ha tenido que hacer frente a un intenso proceso de saneamiento y reestructuración, que ha dado un vuelco al mapa financiero nacional y al que no ha sido ajeno la Comunitat Valenciana. Estos cambios, que comenzaron a gestarse en el año 2010, han supuesto que la práctica totalidad de Cajas de Ahorros hayan segregado su actividad, cediendo el negocio bancario a entidades financieras ya existentes o constituidas a tal efecto, y transformándose en algunos casos en fundaciones de carácter especial, para la gestión de su obra social.

Todo ello ha provocado que, el avance en el proceso de reestructuración sucedido en este último ejercicio, haga necesaria la consiguiente reordenación de la información de este Anuario, por lo que la distribución territorial de los depósitos y créditos de las entidades de depósito que operan en la Comunitat Valenciana queda agrupada en torno a dos ejes, “Bancos y Cajas de Ahorros” y “Cooperativas de Crédito”.

Esta se convierte en el principal novedad de una publicación que debe ser punto de referencia y de consulta obligada no sólo para todos aquellos cuya actividad laboral está relacionada de forma directa o indirecta con el sector bancario o las finanzas, sino para el conjunto de la sociedad, para todos aquellos ciudadanos que quieran conocer de primera mano los datos más relevantes relacionados con aquellas entidades de crédito que operan en la Comunitat Valenciana.

Esa es la finalidad de esta publicación, que recoge de forma unificada los datos sobre depósitos, créditos y oficinas de las entidades financieras que operan en la Comunitat Valenciana (Bancos, Cajas de Ahorros, Cooperativas de Crédito y Cooperativas con sección de crédito), además de otros datos relevantes sobre los estados financieros y órganos de administración y dirección de las entidades con sede social en esta Comunitat. Todo ello a partir de la información recibida en el Instituto Valenciano de Finanzas, tanto del Banco de España, como directamente a través de las distintas entidades.

El Gobierno Valenciano tiene entre sus prioridades el afán por facilitar y hacer accesible la información a los ciudadanos pues consideramos que ésta es una premisa esencial de la transparencia, y esta publicación es un buen ejemplo de ello.

Hble. Sr. D. Juan Carlos Moragues Ferrer
Conseller de Hacienda y Administración Pública
PRESIDENTE DEL INSTITUTO VALENCIANO DE FINANZAS

LAS ENTIDADES DE DEPÓSITO OPERANTES EN LA COMUNITAT VALENCIANA DURANTE EL EJERCICIO 2012. SITUACIÓN Y EVOLUCIÓN

El conjunto de las entidades de depósito que operan en el territorio de la Comunitat Valenciana, entendiendo como tales tanto las entidades con sede social en la Comunitat como aquellas otras cuya sede social se encuentra en otra comunidad autónoma, pero cuentan con oficinas ubicadas en nuestro territorio, ha experimentado cambios significativos en los dos últimos ejercicios, 2011 y 2012, como consecuencia del proceso de reestructuración y saneamiento financiero que se está llevando a cabo, principalmente, en el sector de cajas de ahorros. También en el sector de las cooperativas de crédito se están produciendo importantes movimientos de integración y concentración, que se han intensificado en 2012.

Por lo que respecta a las cajas de ahorros, en 2011 se produjo un traspaso cuantitativamente muy significativo de sus balances a los de los bancos creados en el marco del proceso de reestructuración, con el fin de ser los receptores de la cesión del negocio financiero de las cajas, de modo que la práctica totalidad (todas excepto dos) de estas entidades pasó a ejercer su actividad financiera de forma indirecta, a través de entidades bancarias, aunque sin perder, inicialmente, su condición de entidades de crédito.

Ello no obstante, con los cambios regulatorios introducidos a finales del 2012, algunas cajas de ahorros han quedado transformadas en fundaciones de carácter especial, con la consecuencia de su baja en el registro especial de entidades de crédito del Banco de España.

Además de las consideradas inviables, en el marco de la citada reestructuración, varias entidades han sido objeto de adjudicación (o está previsto que lo sean próximamente), mediante un proceso competitivo de venta, a entidades bancarias ya existentes.

Todo ello está provocando un cambio trascendental en el panorama financiero español y en el de la Comunitat Valenciana, que afecta, evidentemente, a la presentación de la información recogida en este Anuario.

En el Anuario correspondiente al ejercicio 2011, se mantuvo, en la medida de lo posible, la misma estructura de años anteriores, ofreciendo los datos de depósitos, créditos y oficinas, separados en las tres agrupaciones tradicionales de bancos, cajas de ahorros y cooperativas de crédito, aunque incluyendo en la agrupación de cajas a los bancos cabeceras de un Sistema Institucional de Protección (SIP) o aquellos a través de los que las cajas de ahorros ejercían de forma indirecta su actividad financiera.

Los avances producidos en los procesos de reestructuración de las entidades en el ejercicio 2012, hacen que la separación de la información entre bancos y cajas de ahorros pierda utilidad desde el punto de vista analítico, además de no resultar factible continuar con dicha estructura, por lo que, en el presente Anuario, se recogen únicamente dos agrupaciones “Bancos y Cajas de ahorros” y “Cooperativas de crédito”, de forma que se produce un cambio en la estructura de la información ofrecida respecto a los ejercicios precedentes, al desaparecer, a partir de 2012, el desglose entre bancos y cajas de ahorros.

Además del efecto en la presentación de la información, también los procesos de reestructuración y saneamiento en estas últimas entidades, están teniendo su impacto en las propias magnitudes que se recogen en el Anuario, especialmente en el volumen de créditos y en el número de oficinas.

En este sentido, la segregación de los activos problemáticos de las entidades que han necesitado ayudas públicas y su transferencia a la SAREB (Sociedad de Gestión de Activos procedentes de la Reestructuración Bancaria), y la racionalización de sus redes de sucursales, han sido algunas de las medidas exigidas por el Memorando de Entendimiento sobre condiciones de política sectorial financiera (MoU), acordado entre España y el Eurogrupo en julio de 2012, que las entidades han tenido que incluir en sus planes de reestructuración, y que contribuyen a la evolución negativa de la cifra de créditos y del número de oficinas.

Por lo que respecta a las cooperativas de crédito, los procesos de integración y concentración llevados a cabo hasta el momento, no han tenido un efecto significativo en las magnitudes que se recogen en este Anuario.

Situación y evolución de los depósitos

El volumen total de depósitos mantenidos por el conjunto del sistema bancario en la Comunitat Valenciana asciende, a 31 de diciembre de 2012, a 96.630 millones de euros, lo que representa el 8,27% del total de depósitos existentes en el ámbito nacional, situándose en el cuarto lugar por comunidades autónomas, tras Madrid, Cataluña y Andalucía.

Este porcentaje de participación territorial de la Comunitat Valenciana en el conjunto de España presenta una evolución desigual en los últimos 10 años, observándose una tendencia ascendente hasta 2007, en que llegó a representar el 9,22%, y descendente desde entonces, si bien con un ligero repunte en 2011, que vuelve a reducirse en 2012 hasta el 8,27%.

En cuanto a la variación anual del volumen de depósitos, se observa que en 2012 la Comunitat Valenciana ha experimentado un descenso del -3,52% con respecto a 2011. Esta reducción, contrariamente a lo que sucedió en el ejercicio anterior, es sensiblemente superior a la que se ha producido a nivel nacional, donde la cifra de depósitos ha disminuido tan sólo un -0,64%.

El descenso de los depósitos en la Comunitat Valenciana en 2012 ha sido el mayor de los últimos 4 años, ya que en 2009, 2010 y 2011, la reducción fue de -2,12%, -1,98% y -0,43%, respectivamente.

Esto no obstante, cabe recordar que, entre 2001 y 2008, las tasas de variación del volumen de depósitos fueron positivas, llegando a alcanzar el 23,93% de aumento en el ejercicio 2006.

En 2012, la reducción de los depósitos se ha producido en las dos agrupaciones de entidades, tal como han sido definidas anteriormente, habiendo sido ligeramente superior en el grupo de bancos y cajas de ahorros.

En cuanto a la cuota de mercado en la Comunitat Valenciana, ya no cabe efectuar comparaciones entre los bancos y las cajas de ahorros, como venía siendo habitual en los análisis realizados hasta la fecha. Evidentemente, con la unión de estos dos tipos de entidades en una sola agrupación, la hegemonía es abrumadora con respecto a las cooperativas de crédito, tanto en la Comunitat Valenciana como a nivel nacional, con porcentajes que rondan el 90%, concretamente, el 87,77% en la Comunitat y el 93,26% en España.

De estos porcentajes se desprende, por otro lado, que la cuota de mercado que presentan las cooperativas de crédito en nuestro territorio, es casi el doble que en el conjunto de España, ya que se sitúa en un 12,23%, frente al 6,74% a nivel nacional.

Esta situación se viene manteniendo tradicionalmente, al menos, en los últimos 10 años, en los que, no obstante, dicha cuota de mercado autonómica presenta una tendencia descendente, habiendo pasado de un 14,55% en 2002 al 12,23% en 2012, anteriormente referido, si bien en los dos últimos ejercicios se aprecia un ligero repunte. Consecuentemente, la cuota de bancos y cajas se ha incrementado en 2,32 puntos en estos 10 años.

El reparto de las cuotas de mercado entre las dos agrupaciones de bancos y cajas, por un lado, y de cooperativas de crédito, por otro, varía significativamente en cada una de las tres provincias de la Comunitat. Centrándonos en la cuota de las cooperativas de crédito, se observa que en Valencia se sitúa en el 12,90%, similar a la media, mientras que en Castellón es considerablemente superior, un 28,00%, y en Alicante es tan sólo del 5,77%.

Por lo que respecta a la distribución territorial de los depósitos, existe una clara concentración de los mimos en la provincia de Valencia, con un 52,21%, seguida de la provincia de Alicante, que absorbe el 35,48%. En Castellón se localiza el 12,31% restante.

Por último, cabe hacer una referencia a la distribución de los depósitos del sector privado residente, atendiendo a su modalidad. En este sentido, continúa existiendo una mayor concentración en depósitos a plazo, que representan el 57,73% del total de depósitos mantenidos por el conjunto del sistema bancario en la Comunitat Valenciana, si bien en los dos últimos años se ha producido un descenso de 3 puntos porcentuales en este tipo de depósitos. Por su parte, los depósitos a la vista se han incrementado hasta situarse en el 20,75% a 31 de diciembre de 2012. Los depósitos de ahorro, en cambio, se mantienen prácticamente en el mismo porcentaje, alrededor del 22%.

En las dos agrupaciones existe una preponderancia de los depósitos a plazo, aunque el porcentaje es algo más elevado en las cooperativas de crédito, llegando a alcanzar el 60,81%.

Al margen de los depósitos a plazo, en las cooperativas de crédito son más significativos los depósitos de ahorro, que representan el 29,17% del total, mientras que en bancos y cajas son los depósitos a la vista los que presentan un mayor volumen, situándose en el 22,24% frente a tan sólo un 10,02% en las cooperativas de crédito.

Situación y evolución de los créditos

El volumen total de los créditos concedidos por el sistema bancario en la Comunitat Valenciana asciende a 158.250 millones de euros, a 31 de diciembre de 2012, lo que supone el 9,85% del total nacional, que le sitúa, al igual que en depósitos, en el cuarto lugar del ranking nacional por comunidades autónomas.

Dicho porcentaje de participación territorial se ha reducido ligeramente en 2012. No obstante, aunque esta reducción ha afectado a las dos agrupaciones de entidades, las cooperativas de crédito todavía representan el 14,64% del total nacional de entidades de este tipo.

En cuanto a la variación anual del volumen de créditos en la Comunitat, cabe destacar que dicho volumen ha experimentado una reducción importante en 2012, del -12,51%, lo que constituye la mayor reducción de los últimos cuatro años. Hasta 2008, inclusive, las variaciones anuales eran positivas, al igual que en depósitos, llegando a presentar su tasa de incremento más elevada en el año 2005, con un 33,43%.

La elevada disminución del volumen de créditos se debe fundamentalmente a la agrupación de bancos y cajas de ahorros, ya que en las cooperativas de crédito esta disminución ha sido sensiblemente menor.

En el ámbito nacional, el proceso de caída del volumen de créditos ha sido paralelo al acontecido en la Comunitat Valenciana, aunque algo menor, y también ha sido causado principalmente por los bancos y cajas de ahorros.

Por lo que respecta a la cuota de mercado de los créditos, y al igual que ocurre con los depósitos, el hecho de que ahora exista una única agrupación de bancos y cajas implica una gran concentración de los créditos en ella, un 91,35% a 31 de diciembre de 2012. Las cooperativas de crédito absorben el 8,65% restante, lo que representa una mejora de 4 décimas en 2012; este porcentaje es inferior al que mantienen en depósitos, pero superior al que representan estas entidades a nivel nacional, que se sitúa en el 5,82%; en la provincia de Castellón, en la que, como ya se ha comentado, alcanzan una cuota muy elevada en depósitos, la cuota de créditos es también considerable, del 17,31%.

Atendiendo a la distribución territorial de los créditos, el 54,53% del total se concentra en la provincia de Valencia, el 33,83% en Alicante, y el 11,65% en Castellón, para el conjunto de las entidades. Esta distribución es equiparable a la de los depósitos.

Red de oficinas

Aunque hasta el 2008, el número de oficinas tanto en la Comunitat Valenciana como en España, mantuvo una tendencia claramente alcista, el proceso de reestructuración y saneamiento que está llevando a cabo el sector financiero español en los últimos años ha devenido en un cambio abrupto de tendencia con el objetivo de racionalizar la red de oficinas y sucursales.

El número de oficinas del sistema bancario en la Comunitat Valenciana, asciende a 4.071 a 31 de diciembre de 2012. La mayor parte de ellas, un 53%, se encuentran localizadas en la provincia de Valencia.

En este contexto, el número total de oficinas en la Comunitat Valenciana se ha reducido considerablemente en los cuatro últimos años. Desde el 31 de diciembre de 2008, se han cerrado 990 oficinas, lo que supone casi el 20% de las mismas, de las cuales más de la mitad, un total de 658, se han cerrado entre 2011 y 2012.

En el conjunto de España, la reducción en estos cuatro años ha sido también relevante, un total de 7.759 oficinas sobre las 45.662 oficinas existentes a 31 de diciembre de 2008, lo que representa un 17%.

Por último, la participación del número de oficinas de la Comunitat Valenciana en el total nacional se sitúa en el 10,74% a 31 de diciembre de 2012, habiendo disminuido ligeramente en los últimos años, desde la cota más elevada alcanzada en 2008, con un 11,08%.

Valencia, julio de 2013

Ilmo. Sr. D. Enrique Montes Estellés
Director General
INSTITUTO VALENCIANO DE FINANZAS

I. INTRODUCCIÓN

El ANUARIO DE ENTIDADES FINANCIERAS DE LA COMUNITAT VALENCIANA tiene como objetivo reunir, en un solo documento, diversa información relevante de las entidades financieras cuya sede social está ubicada en la Comunitat Valenciana. No obstante, y con el ánimo de completar la información sobre el entramado financiero existente, también se incluye una relación del resto de entidades de depósito que operan en este ámbito territorial, con detalle de su implantación en cada provincia.

Los datos relativos a cada una de las entidades han sido obtenidos mediante la cumplimentación, por parte de éstas, de la ficha individualizada que se incluye en el Anuario, acompañada del Balance y la Cuenta de Pérdidas y Ganancias Públicos al 31 de diciembre de 2012. En algunos casos, se ha obtenido la información de diversas fuentes de carácter público.

Para la elaboración de los cuadros estadísticos que integran el apartado "Entidades de depósito. Datos estadísticos y gráficos", se ha tomado como fuente el Boletín Estadístico del Banco de España, así como otra información complementaria facilitada directamente por dicho Banco.

II. CONTENIDO

El Anuario se divide en catorce apartados, de los que ocho corresponden a diferentes agrupaciones de Entidades Financieras: Entidades de Depósito (Bancos y Cajas de Ahorros, por un lado, y Cooperativas de Crédito, por otro), Secciones de Crédito de las Cooperativas, Establecimientos Financieros de Crédito, Sociedades de Capital Riesgo, Sociedades Gestoras de Entidades de Capital Riesgo, Sociedades de Garantía Recíproca, Sociedades Gestoras de Instituciones de Inversión Colectiva y Sociedades y Agencias de Valores.

Dentro de cada agrupación de entidades, se detallan, de forma individualizada para cada entidad, sus órganos de gobierno (excepto en las Secciones de Crédito), otros datos relevantes, así como el Balance y la Cuenta de Pérdidas y Ganancias de carácter público al 31 de diciembre de 2012. Esta información contable se presenta a nivel agregado en el caso de las Secciones de Crédito.

Como queda de manifiesto, el sector financiero en la Comunitat Valenciana está integrado, prácticamente, por todo el abanico de las diferentes agrupaciones en las que se subdividen las entidades financieras, destacando las Entidades de Depósito, tanto por el volumen de recursos gestionados como por el número de entidades operantes.

Se ha confeccionado un ranking que ordena a todas las Entidades de Depósito con sede social en la Comunitat Valenciana por diferentes variables, todas ellas extraídas de sus estados públicos. Las variables utilizadas han sido: total activo, créditos, depósitos, fondos propios, eficiencia operativa, empleados y oficinas.

Cabe destacar, asimismo, la inclusión de las Secciones de Crédito de las Cooperativas en el Anuario, las cuales, sin personalidad jurídica independiente de la Cooperativa de la que forman parte, actúan legalmente como intermediarios financieros, limitando sus operaciones activas y pasivas al seno de la propia Cooperativa, a sus trabajadores, y a sus socios, así como a sus cónyuges y a los familiares de primer grado que convivan y dependan económicamente de ellos.

Por otro lado, con objeto de facilitar la localización de las personas que componen los órganos de gobierno de las entidades relacionadas en el Anuario, se incluye un listado, por orden alfabético, de cada una de ellas, con indicación de la entidad y el cargo que ostentan.

Asimismo, se ofrece información relativa a las altas, bajas y/o modificaciones relevantes de las entidades financieras con sede social en la Comunitat Valenciana.

Por último, se relacionan otros instrumentos y mercados financieros al servicio de la economía de la Comunitat.

III. NOTAS METODOLÓGICAS

A) DATOS ESTADÍSTICOS Y GRÁFICOS DE LAS ENTIDADES DE DEPÓSITO

Las variables básicas utilizadas para construir los cuadros y gráficos de las Entidades de Depósito son el volumen de los depósitos y créditos, captados y concedidos, respectivamente, dentro del ámbito territorial de la Comunitat Valenciana, incluyendo todas las entidades que operan en nuestra Comunitat.

En el ejercicio 2012, se han modificado las agrupaciones de dichas entidades, habiendo unificado en una sola agrupación a los bancos y a las cajas de ahorros, al resultar inadecuada la presentación de la información por separado, debido al importante proceso de reestructuración que se está llevando a cabo en el sector bancario español desde finales del ejercicio 2010, que ha conducido a que todas las cajas de ahorros españolas (excepto dos, una de ellas, Caixa Ontinyent) ejerzan su actividad como entidades de crédito, de modo indirecto, a través de un banco.

Por su parte, la agrupación de cooperativas de crédito se mantiene por separado, dado que los procesos de integración y concentración llevados a cabo se han producido entre entidades con la misma forma jurídica.

Por otro lado, para realizar una correcta lectura de las series históricas, cabe recordar que desde 2005 (inclusive), los depósitos a plazo, tanto en el ámbito autonómico como en el de España, no incluyen los fondos captados en transferencias de activos financieros que las entidades retengan íntegra o parcialmente en balance, ni las cédulas hipotecarias que tengan naturaleza de depósito a plazo. Este hecho debe tenerse en cuenta en la lectura de las tasas de variación de los depósitos a plazo, ya que antes de 2005 las cédulas hipotecarias mencionadas sí se incluían en el volumen total de depósitos a plazo.

Asimismo, a partir de dicho año, los créditos incluyen las operaciones de titulización de activos que deben permanecer en balance, en la medida que no ha sido transferido su riesgo, lo que implicó un incremento del volumen de crédito, con carácter general, superior a la tendencia que se venía observando hasta entonces.

Además de los datos referidos a créditos y depósitos, se muestra la evolución, en los últimos 10 años, del número de oficinas del conjunto de entidades de depósito, ubicadas en el territorio de la Comunitat Valenciana, presentando la información desagregada por provincias y ofreciendo la comparación con respecto al número de oficinas totales en España. Desde la edición del Anuario del ejercicio anterior, ya no se ofrece la información por tipo de entidades de depósito, dado que los datos de oficinas se obtienen del Boletín Estadístico del Banco de España, el cual ha dejado de ofrecer este detalle.

B) DEFINICIONES:

Depósitos:

* Sector público: Depósitos de las Administraciones públicas españolas, negocios en España (deducidos ajustes por valoración).

* Sector privado: Depósitos de otros sectores residentes en España (deducidos ajustes por valoración).

Vista: Cuentas corrientes, dinero electrónico y otros fondos a la vista.

Ahorro: Cuentas de ahorro.

Plazo: Depósitos a plazo, depósitos con preaviso y cesión temporal de activos. (No se incluyen las cédulas hipotecarias que tengan naturaleza de depósitos, ni los pasivos por transferencia de activos).

Créditos:

* Sector público: Crédito a las Administraciones públicas españolas, negocios en España (deducidos ajustes por valoración).

* Sector privado: Crédito a otros sectores residentes en España (deducidos ajustes por valoración).

En ambos casos, se incluyen los activos dudosos.

Cuota de mercado: Porcentaje que representan los depósitos o créditos, captados o concedidos en un territorio, por una agrupación de entidades, con respecto al volumen de depósitos o créditos, captados o concedidos por la totalidad del sistema bancario (Bancos, Cajas de Ahorros y Cooperativas de Crédito), en el mismo territorio.

Tasa de distribución territorial: Porcentaje que representan los depósitos o créditos, captados o concedidos, en una provincia por una agrupación de entidades, con respecto al volumen de depósitos o créditos, captados o concedidos, por el mismo tipo de agrupación de entidades en la Comunitat Valenciana.

Tasa de participación territorial: Porcentaje que representan los depósitos o créditos, captados o concedidos en la Comunitat Valenciana, por el total del sistema bancario o por una agrupación de entidades, con respecto al volumen de depósitos o créditos, captados o concedidos en el conjunto de España.

Valencia, julio de 2013

D. Antonio Tamarit Tatay
Director del Área de Entidades Financieras
INSTITUTO VALENCIANO DE FINANZAS

I. RESUMEN DE LA DISTRIBUCIÓN DE LOS DEPÓSITOS Y CRÉDITOS SEGÚN ENTIDADES

CUADRO I.1 DEPÓSITOS DEL SECTOR PÚBLICO Y SECTOR PRIVADO RESIDENTE

Datos referidos a 31 de diciembre de 2012 — Miles de euros

	COMUNITAT VALENCIANA			ESPAÑA			% Tasa Participación C.V./España
	Importe	% Cuota	% Variación anual	Importe	% Cuota	% Variación anual	
Total Sistema Bancario	96.629.811	100,00	-3,52	1.167.967.316	100,00	-0,64	8,27
Bancos y Cajas de Ahorros	84.816.158	87,77	-3,58	1.089.190.644	93,26		7,79
Coop. de Crédito	11.813.653	12,23	-3,12	78.776.672	6,74		15,00

CUADRO I.2 CRÉDITOS AL SECTOR PÚBLICO Y SECTOR PRIVADO RESIDENTE

Datos referidos a 31 de diciembre de 2012 — Miles de euros

	COMUNITAT VALENCIANA			ESPAÑA			% Tasa Participación C.V./España
	Importe	% Cuota	% Variación anual	Importe	% Cuota	% Variación anual	
Total Sistema Bancario	158.250.324	100,00	-12,51	1.606.646.027	100,00	-9,30	9,85
Bancos y Cajas de Ahorros	144.558.516	91,35	-13,08	1.513.098.190	94,18	-9,65	9,55
Coop. de Crédito	13.691.808	8,65	-5,98	93.547.837	5,82	-3,25	14,64

GRÁFICO I.1

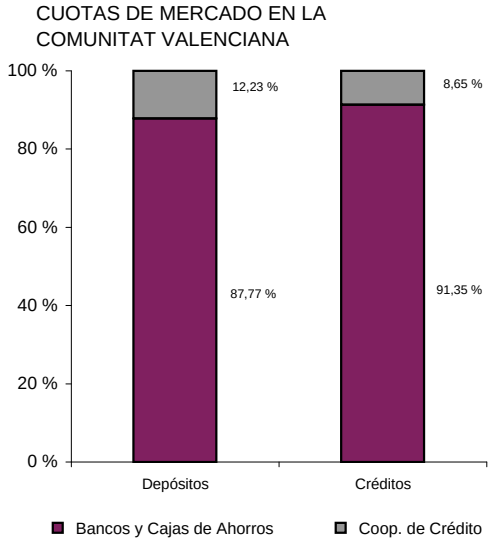

GRÁFICO I.2

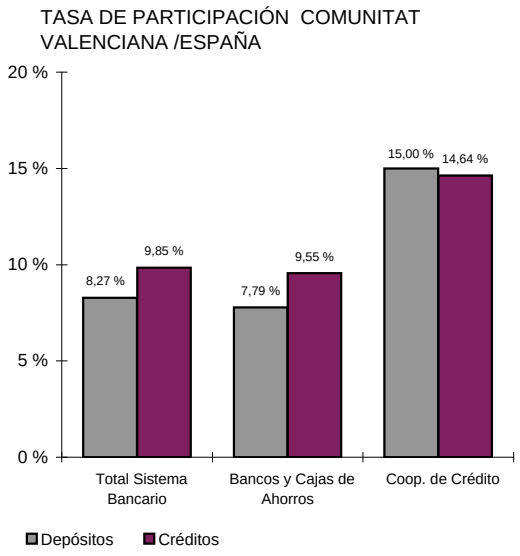

II. DEPÓSITOS
DETALLE DE LA DISTRIBUCIÓN TERRITORIAL Y SECTORIAL

CUADRO II.1.1 DEPÓSITOS DEL SECTOR PÚBLICO Y SECTOR PRIVADO RESIDENTE. DETALLE POR PROVINCIAS Y AGREGADOS

Datos referidos a 31 de diciembre de 2012 — Miles de euros

	ALICANTE	CASTELLÓN	VALENCIA	COMUNITAT VALENCIANA	ESPAÑA
	Importe	Importe	Importe	Importe	Importe
TOTAL SISTEMA BANCARIO	**34.288.633**	**11.891.941**	**50.449.237**	**96.629.811**	**1.167.967.316**
Sector Público	566.366	183.888	1.269.374	2.019.628	67.341.470
Sector Privado	33.722.267	11.708.053	49.179.863	94.610.183	1.100.625.846
Vista	7.788.243	1.469.459	10.370.716	19.628.418	264.841.688
Ahorro	5.947.994	2.789.725	11.621.453	20.359.172	199.112.402
Plazo	19.986.029	7.448.866	27.187.694	54.622.589	636.671.756
BANCOS Y CAJAS DE AHORROS	**32.311.624**	**8.562.508**	**43.942.026**	**84.816.158**	**1.089.190.644**
Sector Público	544.753	156.078	1.035.642	1.736.473	65.539.171
Sector Privado	31.766.871	8.406.430	42.906.384	83.079.685	1.023.651.473
Vista	7.516.783	1.204.124	9.752.004	18.472.911	253.732.116
Ahorro	5.420.906	1.841.812	9.733.001	16.995.719	177.036.515
Plazo	18.829.183	5.360.493	23.421.379	47.611.055	592.882.842
COOPERATIVAS DE CRÉDITO	**1.977.009**	**3.329.433**	**6.507.211**	**11.813.653**	**78.776.672**
Sector Público	21.613	27.810	233.732	283.155	1.802.299
Sector Privado	1.955.396	3.301.623	6.273.479	11.530.498	76.974.373
Vista	271.460	265.335	618.712	1.155.507	11.109.572
Ahorro	527.088	947.913	1.888.452	3.363.453	22.075.887
Plazo	1.156.846	2.088.373	3.766.315	7.011.534	43.788.914

II. DEPÓSITOS
DETALLE DE LA DISTRIBUCIÓN TERRITORIAL Y SECTORIAL

CUADRO II.1.2 DEPÓSITOS DEL SECTOR PÚBLICO Y SECTOR PRIVADO RESIDENTE. DETALLE POR COMUNIDADES Y CIUDADES AUTÓNOMAS

Datos referidos a 31 de diciembre de 2012 — Millones de euros

	TOTAL SISTEMA BANCARIO	
	Importe	% Tasa participación
MADRID	350.766	30,03
CATALUÑA	191.757	16,42
ANDALUCÍA	102.700	8,79
C. VALENCIANA	96.630	8,27
PAÍS VASCO	71.947	6,16
CASTILLA-LEÓN	63.215	5,41
GALICIA	52.979	4,54
CASTILLA-LA MANCHA	34.165	2,93
ARAGÓN	34.038	2,91
MURCIA	23.867	2,04
ASTURIAS	22.780	1,95
CANARIAS	22.388	1,92
BALEARES	18.798	1,61
EXTREMADURA	17.018	1,46
NAVARRA	15.549	1,33
CANTABRIA	11.405	0,98
LA RIOJA	7.731	0,66
CEUTA	843	0,07
MELILLA	810	0,07
BANCA ELECTRÓNICA	28.109	2,41
Otros (*)	472	0,04
TOTAL DEPÓSITOS	1.167.967	100,00

(*) Recoge ajustes por diferencias en los datos fuente.

GRÁFICO II.1.2

TOTAL DEPÓSITOS POR COMUNIDADES Y CIUDADES AUTÓNOMAS
Miles de millones de euros

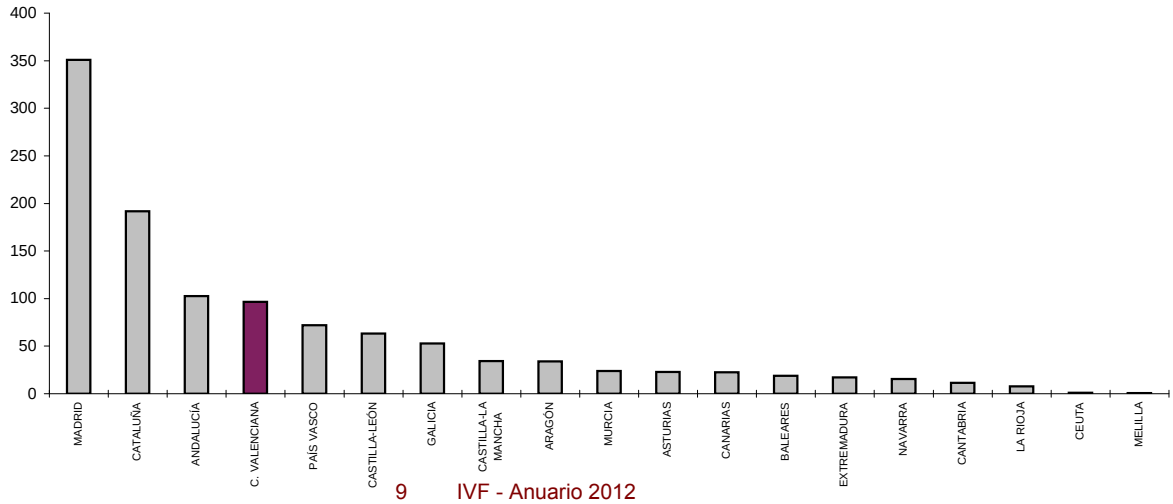

II. DEPÓSITOS
DETALLE DE LA DISTRIBUCIÓN TERRITORIAL Y SECTORIAL

CUADRO II.2.1 CUOTAS DE MERCADO.
DETALLE POR PROVINCIAS Y AGREGADOS

Datos referidos a 31 de diciembre de 2012

		ALICANTE	CASTELLÓN	VALENCIA	COMUNITAT VALENCIANA	ESPAÑA
		%	%	%	%	%
BANCOS Y CAJAS DE AHORROS		**94,23**	**72,00**	**87,10**	**87,77**	**93,26**
Sector Público		96,18	84,88	81,59	85,98	97,32
Sector Privado		94,20	71,80	87,24	87,81	93,01
	Vista	96,51	81,94	94,03	94,11	95,81
	Ahorro	91,14	66,02	83,75	83,48	88,91
	Plazo	94,21	71,96	86,15	87,16	93,12
COOPERATIVAS DE CRÉDITO		**5,77**	**28,00**	**12,90**	**12,23**	**6,74**
Sector Público		3,82	15,12	18,41	14,02	2,68
Sector Privado		5,80	28,20	12,76	12,19	6,99
	Vista	3,49	18,06	5,97	5,89	4,19
	Ahorro	8,86	33,98	16,25	16,52	11,09
	Plazo	5,79	28,04	13,85	12,84	6,88

GRÁFICO II.2.1

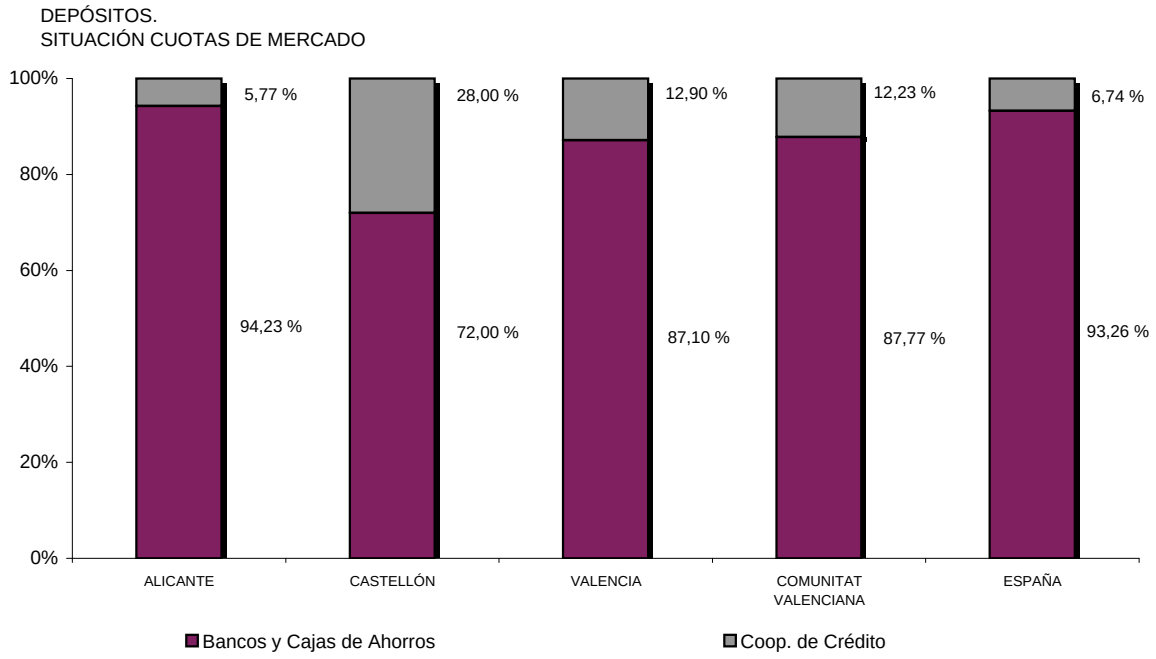

CUADRO II.2.2 CUOTAS DE MERCADO.
EVOLUCIÓN DEL AGREGADO COMUNITAT VALENCIANA

Datos referidos a final de cada año

	BANCOS Y CAJAS DE AHORROS	BANCOS	CAJAS DE AHORROS	COOP. DE CRÉDITO
	%	%	%	%
2002 IV	85,45	33,47	51,98	14,55
2003 IV	85,92	31,42	54,50	14,08
2004 IV	86,41	29,35	57,06	13,59
2005 IV	85,99	28,59	57,41	14,01
2006 IV	86,87	27,97	58,89	13,13
2007 IV	87,74	25,77	61,97	12,26
2008 IV	88,26	28,23	60,04	11,74
2009 IV	87,73	28,11	59,62	12,27
2010 IV	87,86	32,23	55,63	12,14
2011 IV	87,82	31,99	55,84	12,18
2012 IV	87,77			12,23

GRÁFICO II.2.2

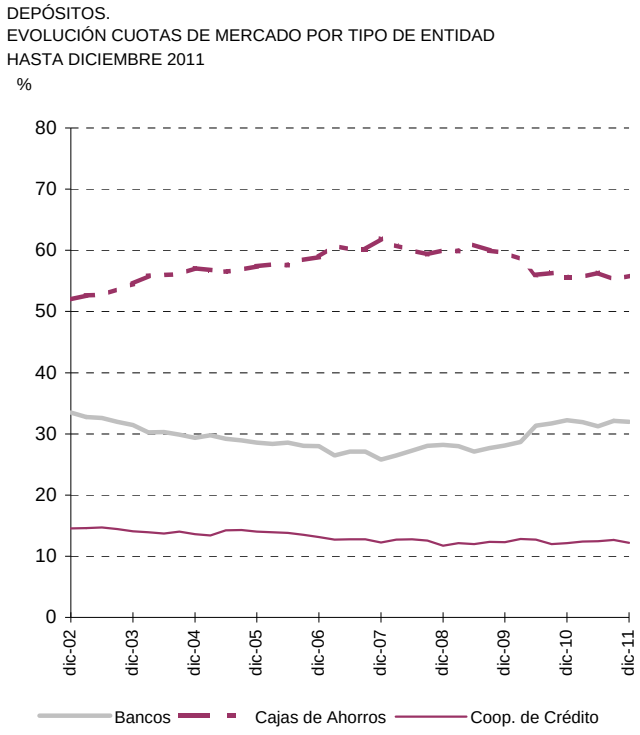

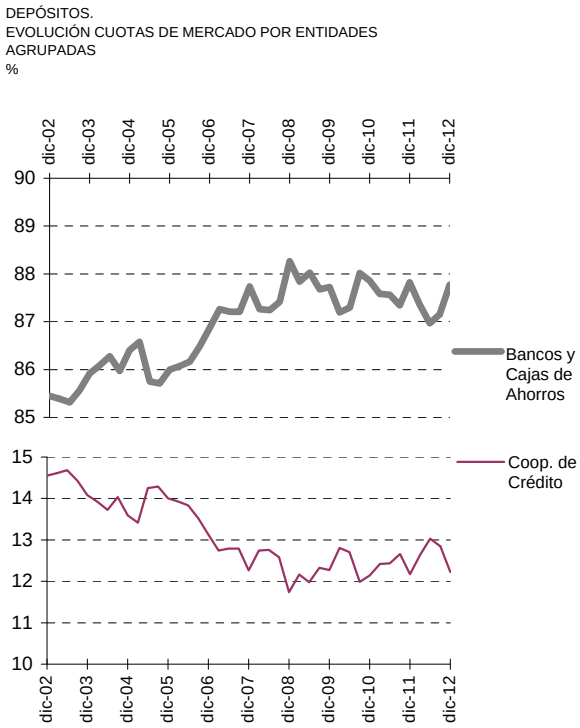

II. DEPÓSITOS
DETALLE DE LA DISTRIBUCIÓN TERRITORIAL Y SECTORIAL

CUADRO II.3.1 TASAS DE DISTRIBUCIÓN TERRITORIAL. DETALLE POR PROVINCIAS Y AGREGADOS

Datos referidos a 31 de diciembre de 2012

	ALICANTE	CASTELLÓN	VALENCIA	COMUNITAT VALENCIANA
	% Distribución Alicante / CV	% Distribución Castellón / CV	% Distribución Valencia / CV	% Participación C.Valenciana / España
TOTAL SISTEMA BANCARIO	**35,48**	**12,31**	**52,21**	**8,27**
Sector Público	28,04	9,11	62,85	3,00
Sector Privado	35,64	12,38	51,98	8,60
Vista	39,68	7,49	52,84	7,41
Ahorro	29,22	13,70	57,08	10,22
Plazo	36,59	13,64	49,77	8,58
BANCOS Y CAJAS DE AHORROS	**38,10**	**10,10**	**51,81**	**7,79**
Sector Público	31,37	8,99	59,64	2,65
Sector Privado	38,24	10,12	51,64	8,12
Vista	40,69	6,52	52,79	7,28
Ahorro	31,90	10,84	57,27	9,60
Plazo	39,55	11,26	49,19	8,03
COOPERATIVAS DE CRÉDITO	**16,73**	**28,18**	**55,08**	**15,00**
Sector Público	7,63	9,82	82,55	15,71
Sector Privado	16,96	28,63	54,41	14,98
Vista	23,49	22,96	53,54	10,40
Ahorro	15,67	28,18	56,15	15,24
Plazo	16,50	29,78	53,72	16,01

GRÁFICO II.3.1

DEPÓSITOS.
TASAS DE DISTRIBUCIÓN TERRITORIAL

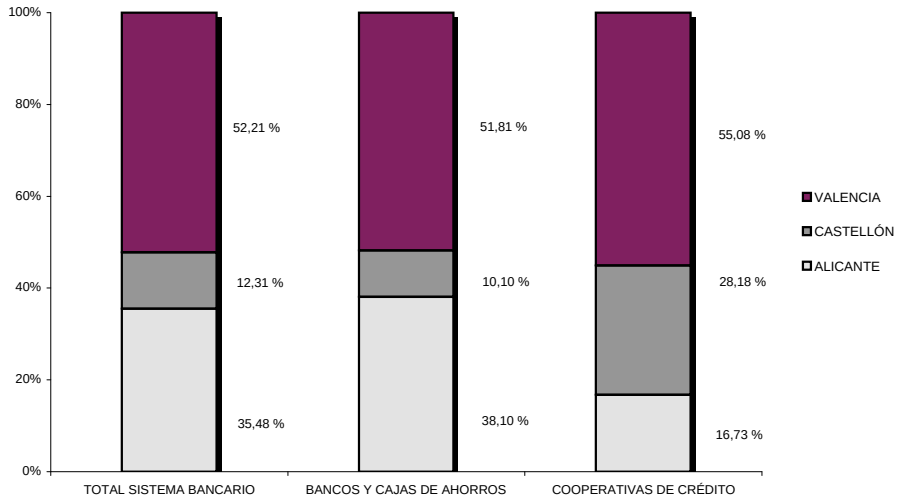

II. DEPÓSITOS
DETALLE DE LA DISTRIBUCIÓN TERRITORIAL Y SECTORIAL

CUADRO II.3.2 TASAS DE PARTICIPACIÓN TERRITORIAL COMUNITAT VALENCIANA / ESPAÑA. EVOLUCIÓN

Datos referidos a final de cada año

	TOTAL	BANCOS Y CAJAS DE AHORROS	COOP. DE CRÉDITO
	C.V./ España		
	%	%	%
2002 IV	7,64	6,98	17,35
2003 IV	8,11	7,46	17,33
2004 IV	8,42	7,80	17,07
2005 IV	8,57	7,90	17,84
2006 IV	8,97	8,34	17,84
2007 IV	9,22	8,65	17,37
2008 IV	8,60	8,10	16,21
2009 IV	8,41	7,90	15,61
2010 IV	8,21	7,73	15,04
2011 IV	8,52	7,98	15,32
2012 IV	8,27	7,79	15,00

GRÁFICO II.3.2

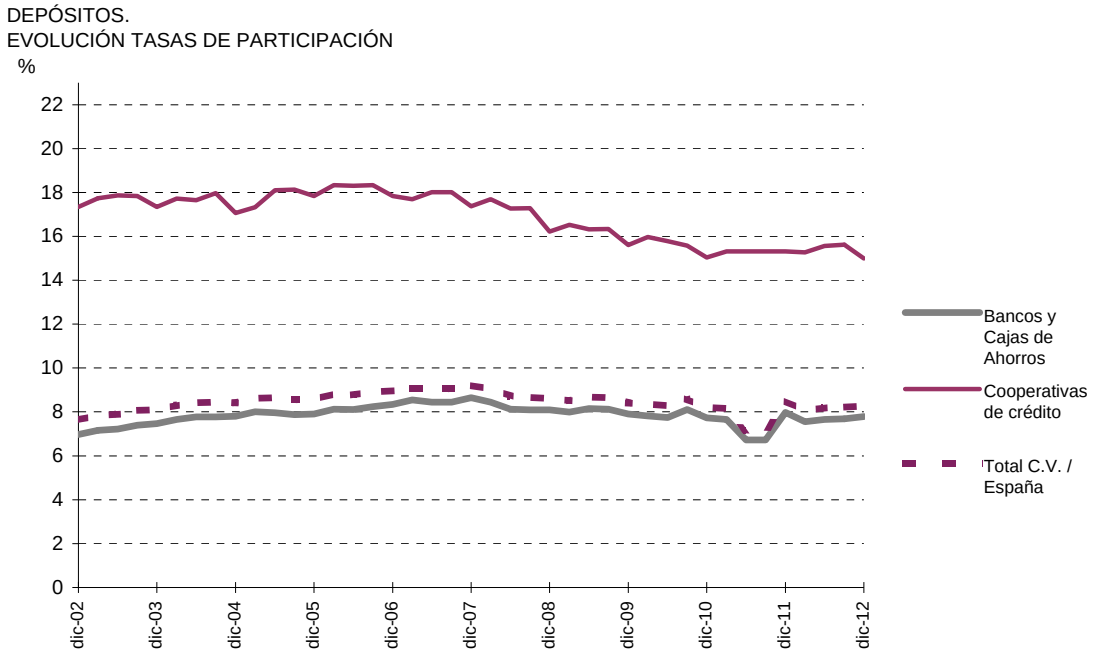

II. DEPÓSITOS
DETALLE DE LA DISTRIBUCIÓN TERRITORIAL Y SECTORIAL

CUADRO II.4.1 TASAS DE VARIACIÓN ANUAL. DETALLE POR PROVINCIAS Y AGREGADOS

Datos referidos a 31 de diciembre de 2012

	ALICANTE	CASTELLÓN	VALENCIA	COMUNITAT VALENCIANA	ESPAÑA
	%	%	%	%	%
TOTAL SISTEMA BANCARIO	**4,84**	**-5,80**	**-7,98**	**-3,52**	**-0,64**
Sector Público	-84,33	-11,09	-39,74	-65,93	1,31
Sector Privado	15,92	-5,71	-6,72	0,41	-0,76
Vista	50,89	-0,57	-3,00	13,26	-1,15
Ahorro	-3,96	-4,50	-5,65	-5,00	-1,92
Plazo	12,69	-7,10	-8,50	-1,52	-0,22
BANCOS Y CAJAS DE AHORROS	**5,42**	**-7,49**	**-8,56**	**-3,58**	
Sector Público	-84,86	-11,62	-48,00	-69,89	
Sector Privado	17,44	-7,41	-6,86	1,08	
Vista	52,99	1,28	-2,55	14,67	
Ahorro	-4,76	-8,29	-7,29	-6,61	
Plazo	14,49	-8,87	-8,36	-0,57	
COOPERATIVAS DE CRÉDITO	**-3,80**	**-1,13**	**-3,90**	**-3,12**	
Sector Público	39,83	-7,97	103,38	76,31	
Sector Privado	-4,13	-1,07	-5,75	-4,18	
Vista	9,35	-8,19	-9,53	-5,38	
Ahorro	5,10	3,84	3,87	4,05	
Plazo	-10,32	-2,21	-9,34	-7,50	

II. DEPÓSITOS
DETALLE DE LA DISTRIBUCIÓN TERRITORIAL Y SECTORIAL

CUADRO II.4.2 TASAS DE VARIACIÓN ANUAL.
EVOLUCIÓN DEL AGREGADO COMUNITAT VALENCIANA

Datos referidos a final de cada año

	TOTAL SISTEMA BANCARIO	BANCOS Y CAJAS DE AHORROS	COOP. DE CRÉDITO
	%	%	%
2002 IV	8,17	8,41	6,79
2003 IV	13,28	13,90	9,61
2004 IV	17,78	18,45	13,70
2005 IV	11,45	10,92	14,82
2006 IV	23,93	25,19	16,22
2007 IV	14,48	15,63	6,88
2008 IV	2,86	3,48	-1,55
2009 IV	-2,12	-2,71	2,37
2010 IV	-1,98	-1,83	-3,05
2011 IV	-0,43	-0,47	-0,14
2012 IV	-3,52	-3,58	-3,12

GRÁFICO II.4.2

II. DEPÓSITOS
DETALLE DE LA DISTRIBUCIÓN
TERRITORIAL Y SECTORIAL

CUADRO II.5 DEPÓSITOS DEL SECTOR PRIVADO RESIDENTE.
DISTRIBUCIÓN SEGÚN MODALIDAD

Datos referidos a 31 de diciembre de 2012

Miles de euros

	Vista		Ahorro		Plazo		Total
	Importe	% sobre Total	Importe	% sobre Total	Importe	% sobre Total	Importe
Total España	**264.841.688**	**24,06**	**199.112.402**	**18,09**	**636.671.756**	**57,85**	**1.100.625.846**
Total Comunitat Valenciana	19.628.418	20,75	20.359.172	21,52	54.622.589	57,73	94.610.183
Bancos y Cajas de Ahorros	18.472.911	22,24	16.995.719	20,46	47.611.055	57,31	83.079.685
Coop. de Crédito	1.155.507	10,02	3.363.453	29,17	7.011.534	60,81	11.530.498

GRÁFICO II.5

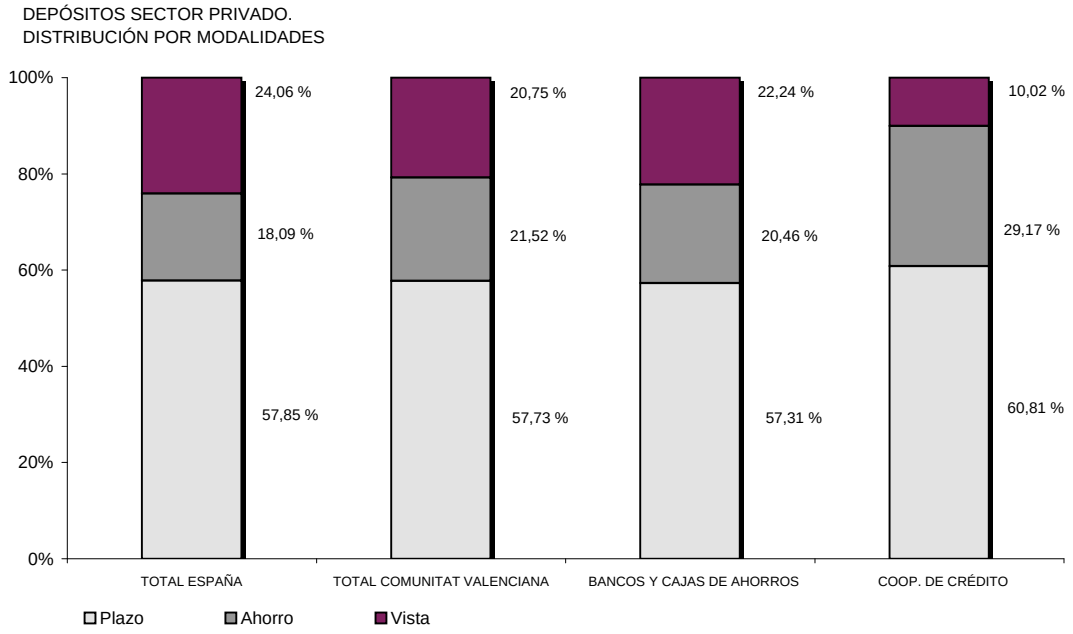

III. CRÉDITOS
DETALLE DE LA DISTRIBUCIÓN TERRITORIAL Y SECTORIAL

CUADRO III.1.1 CRÉDITOS AL SECTOR PÚBLICO Y SECTOR PRIVADO RESIDENTE. DETALLE POR PROVINCIAS Y AGREGADOS

Datos referidos a 31 de diciembre de 2012 — Miles de euros

	ALICANTE	CASTELLÓN	VALENCIA	COMUNITAT VALENCIANA	ESPAÑA
	Importe	Importe	Importe	Importe	Importe
TOTAL SISTEMA BANCARIO	**53.531.761**	**18.429.254**	**86.289.309**	**158.250.324**	**1.606.646.027**
Sector Público	961.548	341.250	8.443.398	9.746.196	96.890.362
Sector Privado	52.570.213	18.088.006	77.845.915	148.504.134	1.509.755.669
BANCOS Y CAJAS DE AHORROS	**51.041.920**	**15.238.384**	**78.278.212**	**144.558.516**	**1.513.098.190**
Sector Público	939.373	318.106	8.183.930	9.441.409	94.558.558
Sector Privado	50.102.547	14.920.278	70.094.283	135.117.108	1.418.539.632
COOPERATIVAS DE CRÉDITO	**2.489.841**	**3.190.870**	**8.011.097**	**13.691.808**	**93.547.837**
Sector Público	22.175	23.144	259.468	304.787	2.331.804
Sector Privado	2.467.666	3.167.728	7.751.632	13.387.026	91.216.037

CUADRO III.1.2 CRÉDITOS AL SECTOR PÚBLICO Y SECTOR PRIVADO RESIDENTE. DETALLE POR COMUNIDADES Y CIUDADES AUTÓNOMAS

Datos referidos a 31 de diciembre de 2012 — Millones de euros

	TOTAL SISTEMA BANCARIO	
	Importe	% Tasa participación
MADRID	410.996	25,58
CATALUÑA	316.030	19,67
ANDALUCÍA	202.391	12,60
C. VALENCIANA	158.250	9,85
PAÍS VASCO	79.338	4,94
CASTILLA-LEÓN	64.869	4,04
GALICIA	55.021	3,42
CANARIAS	47.274	2,94
CASTILLA-LA MANCHA	46.366	2,89
MURCIA	45.829	2,85
ARAGÓN	43.145	2,69
BALEARES	40.552	2,52
ASTURIAS	26.749	1,66
NAVARRA	21.053	1,31
EXTREMADURA	20.485	1,28
CANTABRIA	15.064	0,94
LA RIOJA	10.441	0,65
CEUTA	1.478	0,09
MELILLA	1.071	0,07
Otros (*)	244	0,02
TOTAL CRÉDITOS	1.606.646	100,00

(*) Recoge ajustes por diferencias en los datos fuente.

GRÁFICO III.1.2

TOTAL CRÉDITOS POR COMUNIDADES Y CIUDADES AUTÓNOMAS
Miles de millones de euros

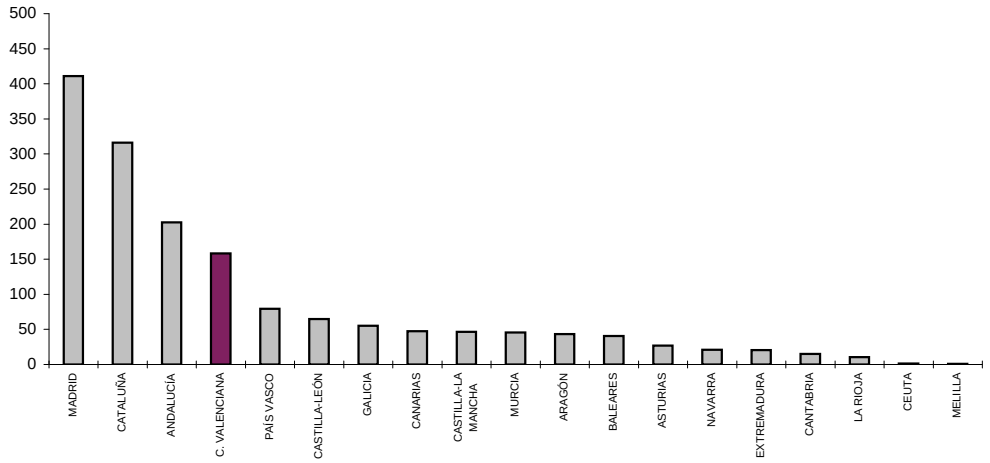

III. CRÉDITOS
DETALLE DE LA DISTRIBUCIÓN
TERRITORIAL Y SECTORIAL

CUADRO III.2.1 CUOTAS DE MERCADO.
DETALLE POR PROVINCIAS Y AGREGADOS

Datos referidos a 31 de diciembre de 2012

	ALICANTE	CASTELLÓN	VALENCIA	COMUNITAT VALENCIANA	ESPAÑA
	%	%	%	%	%
BANCOS Y CAJAS DE AHORROS	**95,35**	**82,69**	**90,72**	**91,35**	**94,18**
Sector Público	97,69	93,22	96,93	96,87	97,59
Sector Privado	95,31	82,49	90,04	90,99	93,96
COOPERATIVAS DE CRÉDITO	**4,65**	**17,31**	**9,28**	**8,65**	**5,82**
Sector Público	2,31	6,78	3,07	3,13	2,41
Sector Privado	4,69	17,51	9,96	9,01	6,04

GRÁFICO III.2.1

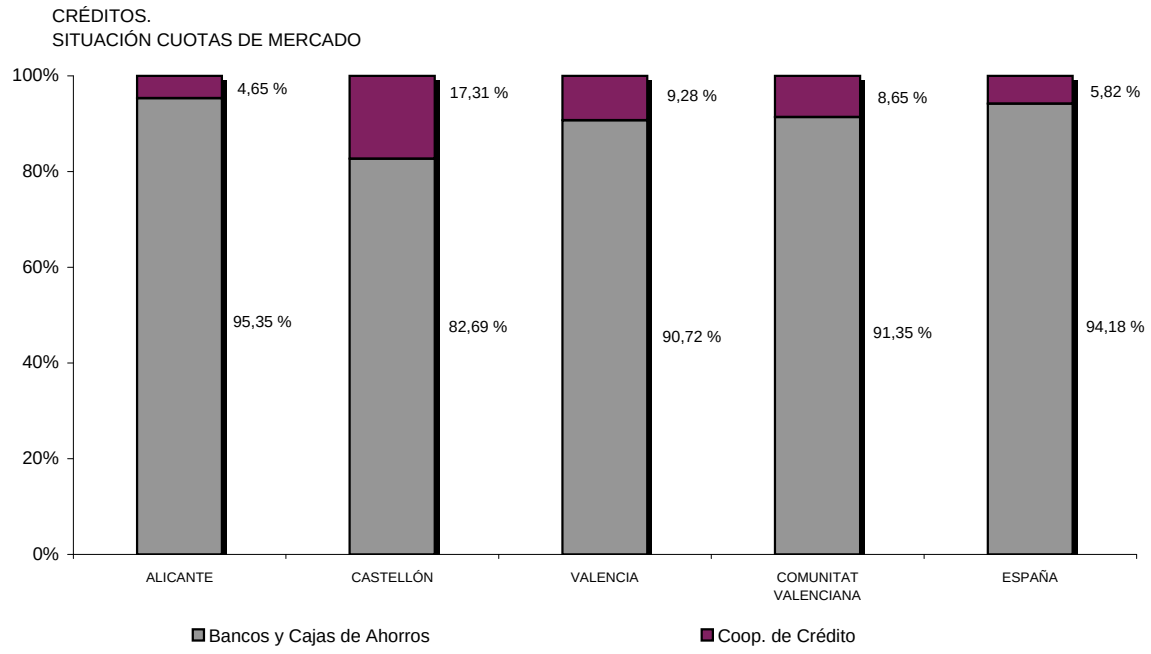

III. CRÉDITOS
DETALLE DE LA DISTRIBUCIÓN TERRITORIAL Y SECTORIAL

CUADRO III.2.2 CUOTAS DE MERCADO.
EVOLUCIÓN DEL AGREGADO COMUNITAT VALENCIANA

Datos referidos a final de cada año

	BANCOS Y CAJAS DE AHORROS	BANCOS	CAJAS DE AHORROS	COOP. DE CRÉDITO
	%	%	%	%
2002 IV	90,91	42,93	47,98	9,09
2003 IV	90,86	43,48	47,37	9,14
2004 IV	90,84	43,55	47,29	9,16
2005 IV	91,41	42,38	49,02	8,59
2006 IV	91,84	41,67	50,17	8,16
2007 IV	91,73	41,50	50,23	8,27
2008 IV	91,86	40,96	50,91	8,14
2009 IV	91,86	40,90	50,96	8,14
2010 IV	91,86	41,47	50,39	8,14
2011 IV	91,95	39,80	52,15	8,05
2012 IV	91,35			8,65

GRÁFICO III.2.2

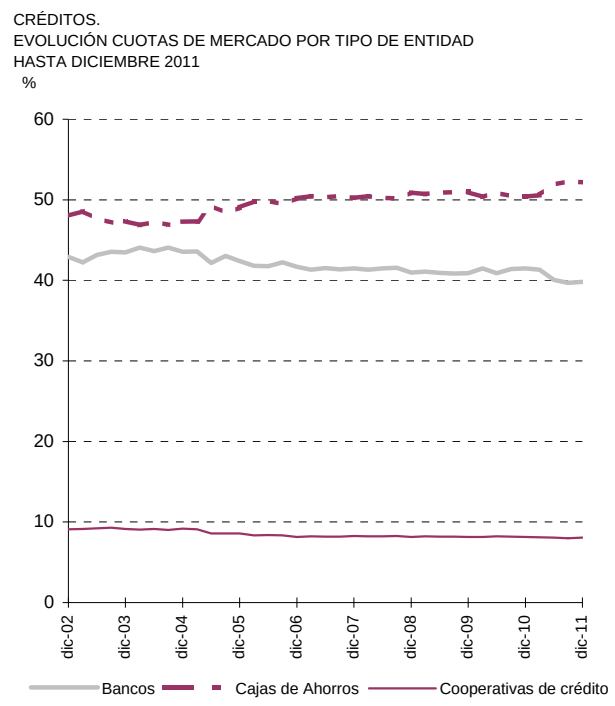

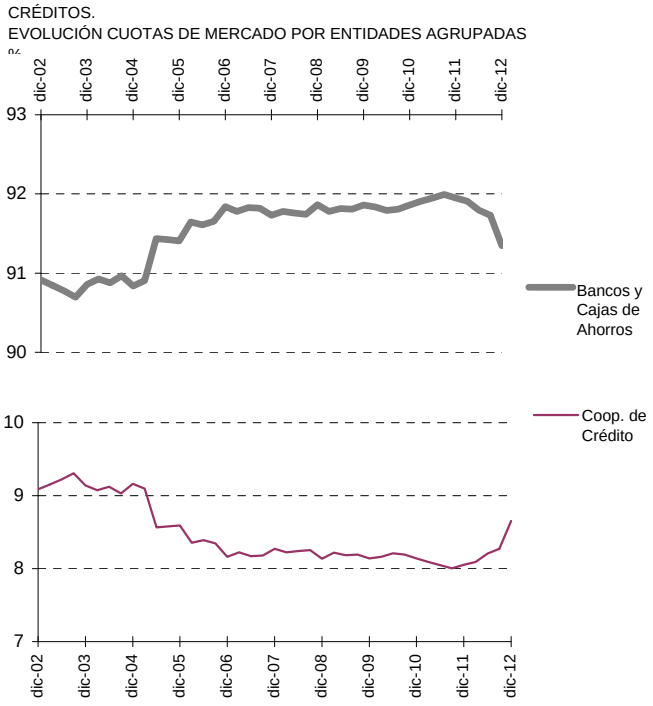

III. CRÉDITOS
DETALLE DE LA DISTRIBUCIÓN TERRITORIAL Y SECTORIAL

CUADRO III.3.1 TASAS DE DISTRIBUCIÓN TERRITORIAL. DETALLE POR PROVINCIAS Y AGREGADOS

Datos referidos a 31 de diciembre de 2012

	ALICANTE	CASTELLÓN	VALENCIA	COMUNITAT VALENCIANA
	% Distribución Alicante/CV	% Distribución Castellón/CV	% Distribución Valencia/CV	% Participación C.Valenciana/ España
TOTAL SISTEMA BANCARIO	**33,83**	**11,65**	**54,53**	**9,85**
Sector Público	9,87	3,50	86,63	10,06
Sector Privado	35,40	12,18	52,42	9,84
BANCOS Y CAJAS DE AHORROS	**35,31**	**10,54**	**54,15**	**9,55**
Sector Público	9,95	3,37	86,68	9,98
Sector Privado	37,08	11,04	51,88	9,53
COOPERATIVAS DE CRÉDITO	**18,18**	**23,30**	**58,51**	**14,64**
Sector Público	7,28	7,59	85,13	13,07
Sector Privado	18,43	23,66	57,90	14,68

GRÁFICO III.3.1

DEPÓSITOS.
TASAS DE DISTRIBUCIÓN TERRITORIAL

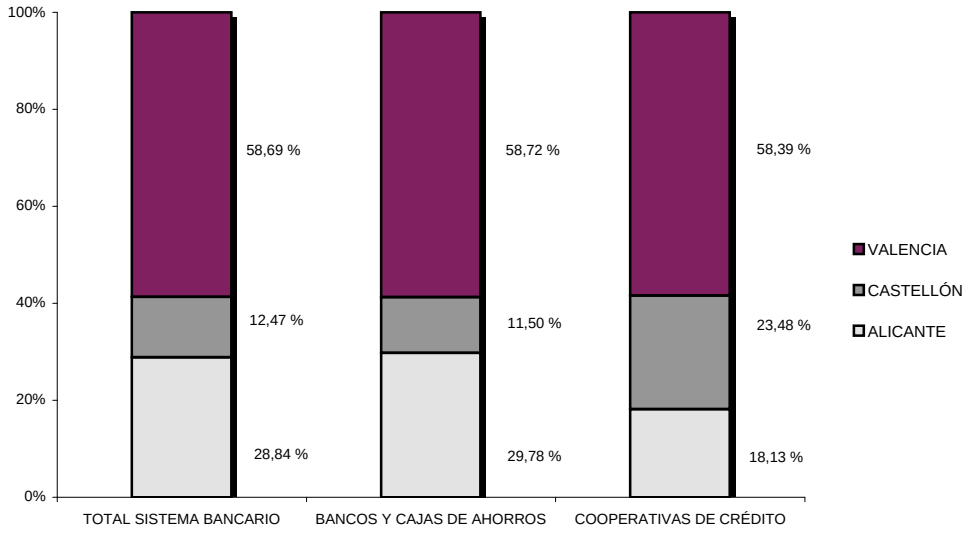

III. CRÉDITOS
DETALLE DE LA DISTRIBUCIÓN TERRITORIAL Y SECTORIAL

CUADRO III.3.2 TASAS DE PARTICIPACIÓN TERRITORIAL COMUNITAT VALENCIANA / ESPAÑA. EVOLUCIÓN

Datos referidos a final de cada año

	TOTAL	BANCOS Y CAJAS DE AHORROS	COOP. DE CRÉDITO
	C. V. / España		
	%	%	%
2002 IV	9,62	9,23	16,80
2003 IV	9,66	9,28	16,59
2004 IV	9,73	9,34	16,68
2005 IV	10,24	9,90	16,04
2006 IV	10,37	10,05	15,99
2007 IV	10,31	9,99	16,15
2008 IV	10,23	9,92	15,90
2009 IV	10,17	9,87	15,49
2010 IV	10,15	9,85	15,36
2011 IV	10,21	9,93	15,06
2012 IV	9,85	9,55	14,64

GRÁFICO III.3.2

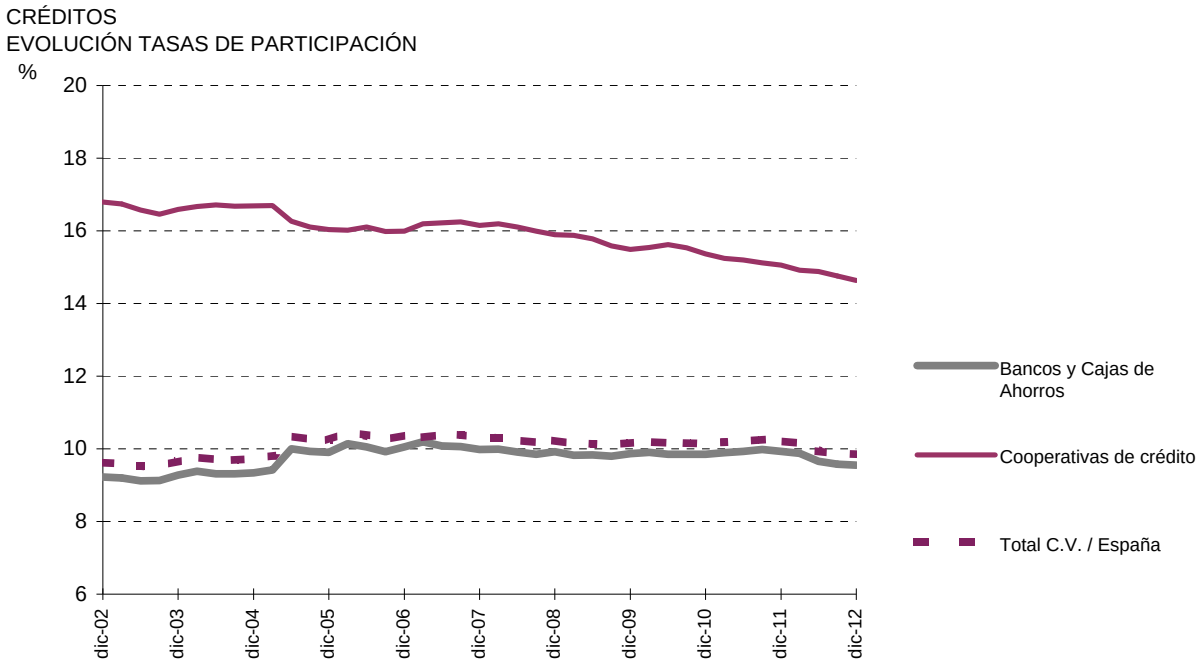

III. CRÉDITOS
DETALLE DE LA DISTRIBUCIÓN TERRITORIAL Y SECTORIAL

CUADRO III.4.1 TASAS DE VARIACIÓN ANUAL. DETALLE POR PROVINCIAS Y AGREGADOS

Datos referidos a 31 de diciembre de 2012

	ALICANTE	CASTELLÓN	VALENCIA	COMUNITAT VALENCIANA	ESPAÑA
	%	%	%	%	%
TOTAL SISTEMA BANCARIO	**1,01**	**-17,41**	**-18,25**	**-12,51**	**-9,30**
Sector Público	-18,35	-22,36	-1,44	-4,30	16,74
Sector Privado	1,45	-17,31	-19,74	-13,00	-10,58
BANCOS Y CAJAS DE AHORROS	**1,32**	**-19,36**	**-19,33**	**-13,08**	**-9,65**
Sector Público	-18,52	-22,40	-2,05	-4,81	16,59
Sector Privado	1,78	-19,29	-20,96	-13,60	-10,98
COOPERATIVAS DE CRÉDITO	**-4,96**	**-6,64**	**-6,03**	**-5,98**	**-3,25**
Sector Público	-10,31	-21,71	22,71	14,70	23,05
Sector Privado	-4,91	-6,51	-6,76	-6,37	-3,78

III. CRÉDITOS
DETALLE DE LA DISTRIBUCIÓN TERRITORIAL Y SECTORIAL

CUADRO III.4.2 TASAS DE VARIACIÓN ANUAL.
EVOLUCIÓN DEL AGREGADO COMUNITAT VALENCIANA

Datos referidos a final de cada año

	TOTAL SISTEMA BANCARIO	BANCOS Y CAJAS DE AHORROS	COOP. DE CRÉDITO
	%	%	%
2002 IV	11,28	11,17	12,37
2003 IV	15,10	15,03	15,81
2004 IV	18,37	18,34	18,64
2005 IV	33,43	34,27	25,13
2006 IV	26,79	27,39	20,41
2007 IV	16,07	15,93	17,64
2008 IV	5,61	5,76	3,89
2009 IV	-1,25	-1,26	-1,23
2010 IV	-0,24	-0,24	-0,24
2011 IV	-2,58	-2,49	-3,62
2012 IV	-12,51	-13,08	-5,98

GRÁFICO III.4.2

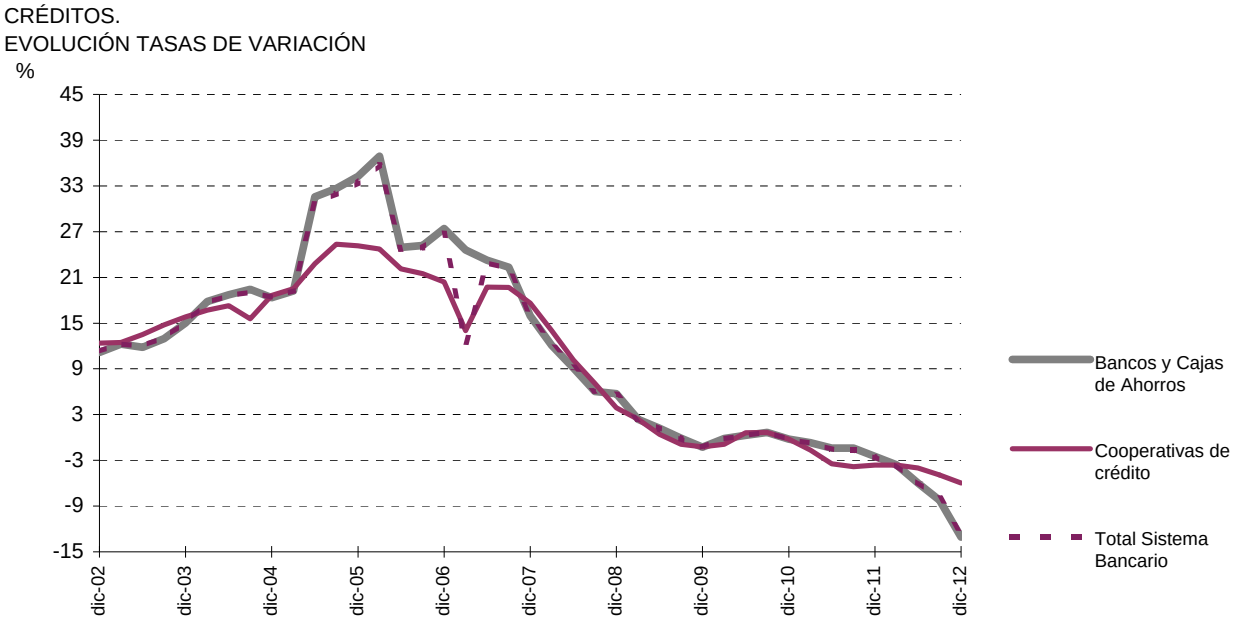

IV. OFICINAS
DETALLE DE LA DISTRIBUCIÓN TERRITORIAL

CUADRO IV.1 EVOLUCIÓN DEL NÚMERO DE OFICINAS POR PROVINCIAS Y AGREGADOS

Datos referidos a final de cada año

	ALICANTE	CASTELLÓN	VALENCIA	COMUNITAT VALENCIANA	ESPAÑA	% C.V./ España
TOTAL SISTEMA BANCARIO						
2002 IV	1.348	563	2.147	4.058	38.673	10,49
2003 IV	1.407	572	2.195	4.174	39.405	10,59
2004 IV	1.467	580	2.236	4.283	40.230	10,65
2005 IV	1.548	602	2.332	4.482	41.599	10,77
2006 IV	1.649	634	2.463	4.746	43.286	10,96
2007 IV	1.723	667	2.572	4.962	45.086	11,01
2008 IV	1.736	679	2.646	5.061	45.662	11,08
2009 IV	1.636	661	2.569	4.866	44.085	11,04
2010 IV	1.583	644	2.502	4.729	42.894	11,02
2011 IV	1.448	589	2.317	4.354	39.843	10,93
2012 IV	1.361	550	2.160	4.071	37.903	10,74

GRÁFICO IV.1

EVOLUCIÓN DEL NÚMERO DE OFICINAS
EN LA COMUNITAT VALENCIANA

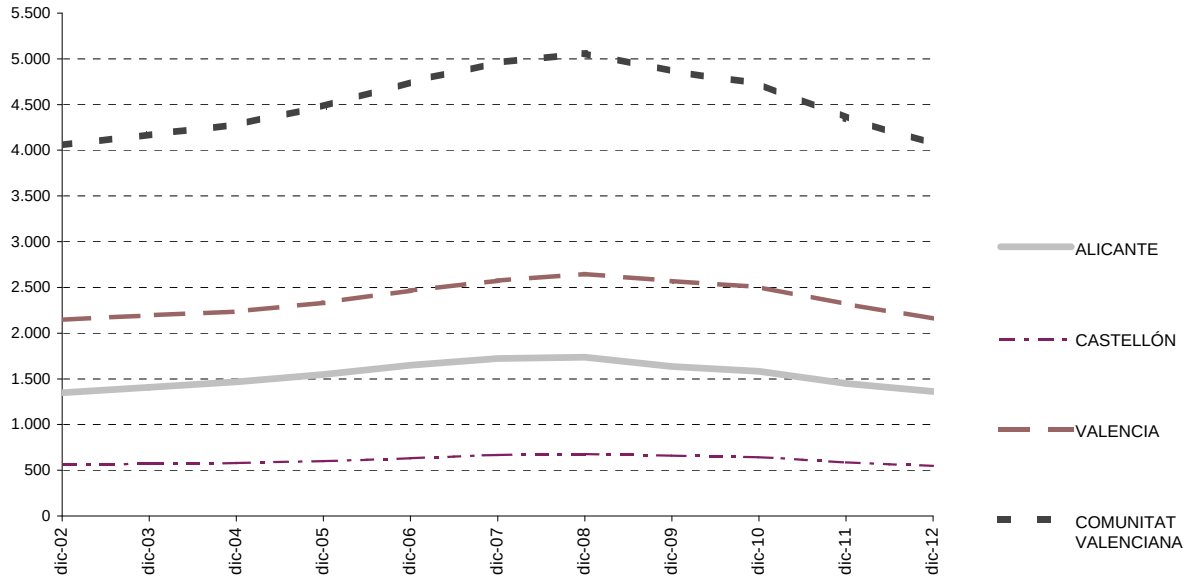

Bancos y Cajas de Ahorros que operan en la Comunitat Valenciana

(Número de oficinas referidas a 31 de diciembre de 2012)

	Alicante	Castellón	Valencia	Comunitat Valenciana	Resto de España	TOTAL
Entidades con sede social en la C.V.						
Bankia	94	107	391	592	2.445	3.037
Banco de Valencia	56	28	148	232	124	356
Caja de Ahorros y Monte de Piedad de Ontinyent	6	-	41	47	-	47
Total	**156**	**135**	**580**	**871**	**2.569**	**3.440**
Entidades con sede social en otras CCAA						
Caixabank	145	47	261	453	5.760	6.213
Banco de Sabadell	278	24	113	415	1.438	1.853
Banco Bilbao Vizcaya Argentaria	142	36	158	336	2.675	3.011
Banco Santander	89	33	128	250	2.747	2.997
Banco Popular Español	75	16	85	176	2.003	2.179
Banco Español de Crédito	41	28	99	168	1.395	1.563
Banco Mare Nostrum	70	10	-	80	1.262	1.342
Catalunya Banc	18	11	45	74	1.089	1.163
Ibercaja Banco	12	10	41	63	984	1.047
Kutxabank	20	5	30	55	760	815
Barclays Bank	17	4	28	49	383	432
Bankinter	27	3	18	48	319	367
Deutsche Bank	21	4	15	40	213	253
Banco de Castilla-La Mancha	10	5	23	38	462	500
NCG Banco	9	6	13	28	797	825
Liberbank	7	2	14	23	691	714
Banca March	9	-	6	15	212	227
Banco CEISS	6	1	7	14	865	879
Targobank	5	1	7	13	112	125
UNNIM Banc	-	2	8	10	496	506
Banco Caixa Geral	1	1	4	6	166	172
Lloyds Bank International	5	-	1	6	22	28
Banco Gallego	2	1	2	5	178	183
Banco Grupo Cajatres	1	1	2	4	571	575
Banco Banif	1	-	2	3	48	51
Citibank España	-	-	3	3	42	45
Banco Pichincha España	1	-	2	3	12	15
Bankia Banca Privada	1	1	1	3	11	14
Unicaja Banco	1	-	1	2	799	801
Popular Banca Privada	1	-	1	2	19	21
BBK Bank CajaSur	-	-	1	1	390	391
Bancofar	-	-	1	1	27	28
Banco de Madrid	-	-	1	1	14	15
Banco Inversis	-	-	1	1	10	11
Bnp Paribas España	-	-	1	1	6	7
Ubs Bank	-	-	1	1	5	6
Banco Finantia Sofinloc	-	-	1	1	2	3
Banco Mediolanum	-	-	1	1	2	3
Privat Bank Degroof	-	-	1	1	2	3
Total	**1.015**	**252**	**1.127**	**2.394**	**26.989**	**29.383**
Sucursales de entidades de crédito extranjeras						
ING Direct NV	1	-	1	2	36	38
Banco Espirito Santo	1	-	1	2	25	27
Attijariwafa Bank Europe	1	-	1	2	10	12
Andbanc Luxembourg	1	-	1	2	4	6
Triodos Bank NV	-	-	1	1	12	13
Credit Agricole Luxembourg	-	-	1	1	3	4
Fortis Bank	-	-	1	1	3	4
Credit Suisse	-	-	1	1	2	3
HSBC Bank Plc	-	-	1	1	2	3
Total	**4**	**0**	**9**	**13**	**97**	**110**
TOTAL	**1.175**	**387**	**1.716**	**3.278**	**29.655**	**32.933**

Número de entidades: 51

Fuente: AEB y CECA

BANKIA, S.A.

Domicilio Social: Pintor Sorolla, 8
Localidad: Valencia Provincia: Valencia CP: 46002
Teléfono: 913 91 53 80 Fax: 913 91 54 14
Internet: www.bankia.com

Fecha de Creación (*): 1 de abril de 1926

(*) Cambio de denominación a Bankia, S.A., registrado en Banco de España con fecha 26 de mayo de 2011

Consejo de Administración y Dirección General a 31-12-12 (**)

CARGO	PERSONA FÍSICA O JURÍDICA	REPRESENTANTE
Presidente	D. José Ignacio Goirigolzarri Tellaeche	
Consejero	D. Alfredo Lafita Pardo	
Consejero	D.ª Eva Castillo Sanz	
Consejero	D. Fernando Fernández Méndez de Andés	
Consejero	D. Francisco Javier Campo García	
Consejero	D. Joaquín Ayuso García	
Consejero	D. Jorge Cosmen Menéndez - Castañedo	
Consejero	D. José Luis Feito Higueruela	
Consejero	D. José Sevilla Álvarez	
Consejero	D. Alvaro Rengifo Abbad	

Ver datos contables

Datos al 31-12-12 (***)

Cotización Media 2012 (en euros)	
Mercado Continuo:	-
Valor Nominal:	-
Nº Accionistas:	-

Nº de Oficinas y Cajeros (****)	
Comunitat Valenciana:	592
Resto España:	2.445
Extranjero:	-
Total	3.037
Cajeros Automáticos:	-

Nº de Empleados por Categorías (***)	
Directivos y Técnicos:	-
Otro personal Administrativo y Comercial:	-
Personal Auxiliar:	-
Total	18.554

(**) Fuente: Informe Anual de Gobierno Corporativo

(***) Fuente: Cuentas anuales registradas en la CNMV

(****) Fuente: CECA

BANCO DE VALENCIA, S.A.

Domicilio Social: Pintor Sorolla, 2 - 4
Localidad: Valencia Provincia: Valencia CP: 46002
Teléfono: 963 98 45 03 Fax: 963 98 45 70
Internet: www.bancodevalencia.es

Fecha de Creación: 20 de Marzo de 1900

Consejo de Administración (*)

CARGO	PERSONA FÍSICA O JURÍDICA	REPRESENTANTE
Administrador provisional	Fondo de Reestructuración Ordenada Bancaria (FROB)	

Ver datos contables

Datos al 31-12-12 (**)

Cotización Media 2012
(en euros)

Media Mercado Continuo	
Cierre 2010:	-
Valor Nominal:	-
Nº Accionistas:	-

Nº de Oficinas y Cajeros (***)

Comunitat Valenciana:	232
Resto España:	124
Extranjero:	-
Total	**356**
Cajeros Automáticos:	-

Nº de Empleados por Categorías (**)

Jefes:	-
Titulados:	-
Oficiales Administrativos:	-
Auxiliares Administrativos:	-
Subalternos:	-
Otros:	-
Total	**1.747**

(*) Fuente: Informe Anual de Gobierno Corporativo

(**) Fuente: Cuentas anuales registradas en la CNMV

(***) Fuente: AEB

CAJA DE AHORROS Y MONTE DE PIEDAD DE ONTINYENT

Domicilio Social: Plaza Santo Domingo, 24
Localidad: Ontinyent
Teléfono: 962 91 91 00
Internet: www.caixaontinyent.es

Fecha de Creación: 31 de octubre de 1884

Consejo de Administración y Dirección General a 31-12-12

CARGO	PERSONA	
Presidente	D. Rafael Soriano Cairols	(1) (2) (3)
Vicepresidente	D. Antonio Carbonell Tatay	(1) (2) (3)
Secretario	D. Vicente Gil Montés	
Vicesecretario	D. Gabriel Soriano Tortosa	(1)
Vocal	D. Honorio Cabezuelo Castro	
Vocal	D.ª María Clotilde Iborra Alcaraz	
Vocal	D. José Pla Barber	(2) (3)
Vocal	D. José Rafael Revert Fuset	(1)
Vocal	D.ª Juana Dolores Sáez Carrillo	(1)
Vocal	D. José Ramón Soler Blasco	
Vocal	D. Rafael Soriano Cabanes	
Vocal	D. Joaquín Tormo Lorente	
Vocal	D. Joaquín Torrejón Velardiez	(1)
Vocal	D. Eduardo Úbeda Mestre	
Director General	D. Vicente Penadés Torró	

(1) Miembro de la Comisión Ejecutiva
(2) Miembro de la Comisión de Inversiones
(3) Miembro de la Comisión de Retribuciones

Comisión de Control a 31-12-12

CARGO	PERSONA
Presidente	D. Santiago Aniceto Lacasa
Vicepresidente	D. Rafael Serrano Gutiérrez
Secretario	D. Andrés Vicente Navalón Gómez
Vocal	D. Roberto Bellver Villanueva
Vocal	D.ª Marcela Inés García Mollá
Vocal	D. José Iborra Richart
Vocal	D.ª Ana María Mico Linares
Vocal	D.ª Inmaculada Sanchis Soriano

Ver datos contables

Datos al 31-12-12

Presupuesto Obra Benéfico Social 2012 (Miles de euros)	
Cultural:	437
Docente:	78
Sanitaria:	2
Asistencial:	192
Investigación:	-
Otros fines:	4
Total	**712**

Nº de Oficinas y Cajeros	
Comunitat Valenciana:	47
Resto España:	-
Extranjero:	-
Total	47
Cajeros Automáticos:	50

Nº de Empleados por Categorías	
Directivos y Técnicos:	119
Otro personal Admvo. y comercial:	103
Personal auxiliar:	3
Total	225

Datos Contables a diciembre-2012

(Miles de euros redondeados)

BALANCE PÚBLICO

ACTIVO	
1. CAJA Y DEPÓSITOS EN BANCOS CENTRALES	**4.563.082**
2. CARTERA DE NEGOCIACIÓN	**35.733.950**
2.1. Depósitos en entidades de crédito	-
2.2. Crédito a la clientela	28.573
2.3. Valores representativos de deuda	314.632
2.4. Instrumentos de capital	4.420
2.5. Derivados de negociación	35.386.325
Pro-memoria: Prestados o en garantía	282.966
3. OTROS ACTIVOS FINANCIEROS A VALOR RAZONABLE CON CAMBIOS EN PÉRDIDAS Y GANANCIAS	**16.486**
3.1. Depósitos en entidades de crédito	-
3.2. Crédito a la clientela	-
3.3. Valores representativos de deuda	-
3.4. Otros instrumentos de capital	16.486
Pro-memoria: Prestados o en garantía	-
4. ACTIVOS FINANCIEROS DISPONIBLES PARA LA VENTA	**39.997.793**
4.1. Valores representativos de deuda	39.997.793
4.2. Otros instrumentos de capital	-
Pro-memoria: Prestados o en garantía	8.963.941
5. INVERSIONES CREDITICIAS	**146.602.130**
5.1. Depósitos en entidades de crédito	9.024.397
5.2. Crédito a la clientela	135.358.378
5.3. Valores representativos de deuda	2.219.355
Pro-memoria: Prestados o en garantía	109.407.069
6. CARTERA DE INVERSIÓN A VENCIMIENTO	**29.006.962**
Pro-memoria: Prestados o en garantía	4.456.923
7. AJUSTES A ACTIVOS FINANCIEROS POR MACRO-COBERTURAS	**-**
8. DERIVADOS DE COBERTURA	**6.174.395**
9. ACTIVOS NO CORRIENTES EN VENTA	**2.925.162**
10. PARTICIPACIONES	**2.446.442**
10.1. Entidades asociadas	-
10.2. Entidades multigrupo	54.740
10.3. Entidades del grupo	2.391.702
11. CONTRATOS DE SEGUROS VINCULADOS A PENSIONES	**397.686**
12. ACTIVO MATERIAL	**1.688.299**
12.1. Inmovilizado material	1.574.179
12.1.1. De uso propio	1.574.081
12.1.2. Cedido en arrendamiento operativo	98
12.1.1. Afecto a la obra social	-
12.2. Inversiones inmobiliarias	114.120
Pro-memoria: Adquirido en arrendamiento financiero	-
14. ACTIVO INTANGIBLE	**59.466**
14.1. Fondo de comercio	-
14.2. Otro activo intangible	59.466
15. ACTIVOS FISCALES	**8.655.370**
15.1. Corrientes	34.246
15.2. Diferidos	8.621.124
16. RESTO DE ACTIVOS	**975.794**
TOTAL ACTIVO	**279.243.017**

Datos Contables a diciembre-2012
(Miles de euros redondeados)

BALANCE PÚBLICO

PASIVO Y PATRIMONIO NETO

PASIVO	
1. CARTERA DE NEGOCIACIÓN	**33.610.393**
1.1. Depósitos de bancos centrales	-
1.2. Depósitos de entidades de crédito	-
1.3. Depósitos de la clientela	-
1.4. Débitos representados por valores negociables	-
1.5. Derivados de negociación	33.610.393
1.6. Posiciones cortas de valores	-
1.7. Otros pasivos financieros	-
2. OTROS PASIVOS FINANCIEROS A VALOR RAZONABLE CON CAMBIOS EN PÉRDIDAS Y GANANCIAS	**-**
2.1. Depósitos de bancos centrales	-
2.2. Depósitos de entidades de crédito	-
2.3. Depósitos de la clientela	-
2.4. Débitos representados por valores negociables	-
2.5. Pasivos subordinados	-
2.6. Otros pasivos financieros	-
3. PASIVOS FINANCIEROS A COSTE AMORTIZADO	**245.230.619**
3.1. Depósitos de bancos centrales	51.954.778
3.2. Depósitos de entidades de crédito	26.114.761
3.3. Depósitos de la clientela	117.916.947
3.4. Débitos representados por valores negociables	31.152.398
3.5. Pasivos subordinados	15.641.800
3.6. Otros pasivos financieros	2.449.935
4. AJUSTES A PASIVOS FINANCIEROS POR MACRO-COBERTURAS	**-**
5. DERIVADOS DE COBERTURA	**2.726.923**
6. PASIVOS ASOCIADOS CON ACTIVOS NO CORRIENTES EN VENTA	**-**
8. PROVISIONES	**2.434.089**
8.1. Fondos para pensiones y obligaciones similares	486.376
8.2. Provisiones para impuestos	36.721
8.3. Provisiones para riesgos y compromisos contingentes	603.072
8.4. Otras provisiones	1.307.920
9. PASIVOS FISCALES	**876.936**
9.1. Corrientes	8.319
9.2. Diferidos	868.617
10. FONDO DE LA OBRA SOCIAL	**-**
11. RESTO DE PASIVOS	**551.875**
12. CAPITAL REEMBOLSABLE A LA VISTA	**-**
TOTAL PASIVO	**285.430.835**

PATRIMONIO NETO	
1. FONDOS PROPIOS	**(5.408.822)**
1.1. Capital o fondo de dotación	3.987.927
1.1.1. Escriturado	3.987.927
1.1.2. Menos: Capital no exigido	-
1.2. Prima de emisión	11.986.494
1.3. Reservas acumuladas	(3.075.618)
1.4. Otros instrumentos de capital	-
1.4.1. De instrumentos financieros compuestos	-
1.4.2. Cuotas participativas y fondos asociados	-
1.4.3. Resto de instrumentos de capital	-
1.5. Menos: Valores propios	(1.182)
1.6. Resultado del ejercicio atribuido a la entidad dominante	(18.306.443)
1.7. Menos: Dividendos y retribuciones	-
2. AJUSTES POR VALORACIÓN	**(778.996)**
2.1. Activos financieros disponibles para la venta	(792.359)
2.2. Coberturas de los flujos de efectivo	4.926
2.3. Coberturas de inversiones netas en negocios en el extranjero	-
2.4. Diferencias de cambio	(70)
2.5. Activos no corrientes en venta	8.507
2.7. Resto de ajustes por valoración	-
TOTAL PATRIMONIO NETO	**(6.187.818)**
	-
TOTAL PATRIMONIO NETO Y PASIVO	**279.243.017**

Datos Contables a diciembre-2012

(Miles de euros redondeados)

BALANCE PÚBLICO

PRO-MEMORIA	
1. RIESGOS CONTINGENTES	10.313.773
2. COMPROMISOS CONTINGENTES	21.219.987

Datos Contables a diciembre-2012

(Miles de euros redondeados)

CUENTA DE PÉRDIDAS Y GANANCIAS PÚBLICA

1. INTERESES Y RENDIMIENTOS ASIMILADOS	7.260.244
2. INTERESES Y CARGAS ASIMILADAS	(4.510.056)
3. REMUNERACIÓN DE CAPITAL REEMBOLSABLE A LA VISTA (SOLO COOPERATIVAS DE CRÉDITO)	-
A) MARGEN DE INTERESES	**2.750.188**
4. RENDIMIENTO DE INSTRUMENTOS DE CAPITAL	77.758
5. RESULTADO DE ENTIDADES VALORADAS POR EL MÉTODO DE LA PARTICIPACIÓN	-
6. COMISIONES PERCIBIDAS	1.065.180
7. COMISIONES PAGADAS	(130.351)
8. RESULTADO DE OPERACIONES FINANCIERAS (NETO)	386.778
8.1. Cartera de negociación	(39.142)
8.2. Otros instumentos financieros a valor razonable con cambios en pérdidas y ganancias	2.910
8.3. Instrumentos financieros no valorados a valor razonable con cambios en pérdidas y ganancias	384.432
8.4. Otros	38.578
9. DIFERENCIAS DE CAMBIO (NETO)	39.211
10. OTROS PRODUCTOS DE EXPLOTACIÓN	43.809
11. OTRAS CARGAS DE EXPLOTACIÓN	(530.480)
B) MARGEN BRUTO	**3.702.093**
12. GASTOS DE ADMINISTRACIÓN	(1.821.196)
12.1. Gastos de personal	(1.240.318)
12.2. Otros gastos generales de administración	(580.878)
13. AMORTIZACIÓN	(227.992)
14. DOTACIONES A PROVISIONES (neto)	(1.424.123)
15. PÉRDIDAS POR DETERIORO DE ACTIVOS FINANCIEROS financieros (neto)	(18.116.330)
15.1. Inversiones crediticias	(17.476.901)
15.2. Otros instrumentos financieros no valorados a valor razonable con cambios en pérdidas y ganancias	(639.429)
C) RESULTADO DE LA ACTIVIDAD DE EXPLOTACIÓN	**(17.887.548)**
16. PÉRDIDAS POR DETERIORO DEL RESTO DE ACTIVOS (NETO)	(2.953.645)
16.1. Fondo de comercio y otro activo intangible	(5.434)
16.2. Otros activos	(2.948.211)
17. GANANCIAS (PÉRDIDAS) EN LA BAJA DE ACTIVOS NO CLASIFICADOS COMO NO CORRIENTES EN VENTA	492
18. DIFERENCIA NEGATIVA EN COMBINACIONES DE NEGOCIOS	-
19. GANANCIAS (PÉRDIDAS) DE ACTIVOS NO CORRIENTES EN VENTA NO CLASIFICADOS COMO OPERACIONES INTERRUMPIDAS……	(704.487)
D) RESULTADO ANTES DE IMPUESTOS	**(21.545.188)**
20. IMPUESTO SOBRE BENEFICIOS	3.238.745
21. DOTACIÓN OBLIGATORIA A OBRAS Y FONDOS SOCIALES (SOLO CAJAS DE AHORROS Y COOPERATIVAS DE CRÉDITO)	-
E) RESULTADO DEL EJERCICIO PROCEDENTE DE OPERACIONES CONTINUADAS	**(18.306.443)**
22. RESULTADO DE OPERACIONES INTERRUMPIDAS (NETO)	-
F) RESULTADO DEL EJERCICIO	**(18.306.443)**

BANCO DE VALENCIA, S.A.

Datos Contables a diciembre-2012

(Miles de euros redondeados)

BALANCE PÚBLICO

ACTIVO	
1. CAJA Y DEPÓSITOS EN BANCOS CENTRALES	**98.217**
2. CARTERA DE NEGOCIACIÓN	**92.918**
2.1. Depósitos en entidades de crédito	-
2.2. Crédito a la clientela	-
2.3. Valores representativos de deuda	2.578
2.4. Instrumentos de capital	-
2.5. Derivados de negociación	90.340
Pro-memoria: Prestados o en garantía	-
3. OTROS ACTIVOS FINANCIEROS A VALOR RAZONABLE CON CAMBIOS EN PÉRDIDAS Y GANANCIAS	**-**
3.1. Depósitos en entidades de crédito	-
3.2. Crédito a la clientela	-
3.3. Valores representativos de deuda	-
3.4. Otros instrumentos de capital	-
Pro-memoria: Prestados o en garantía	-
4. ACTIVOS FINANCIEROS DISPONIBLES PARA LA VENTA	**1.220.258**
4.1. Valores representativos de deuda	1.199.613
4.2. Otros instrumentos de capital	20.645
Pro-memoria: Prestados o en garantía	1.091.286
5. INVERSIONES CREDITICIAS	**13.459.778**
5.1. Depósitos en entidades de crédito	420.196
5.2. Crédito a la clientela	11.758.238
5.3. Valores representativos de deuda	1.281.344
Pro-memoria: Prestados o en garantía	10.216.916
6. CARTERA DE INVERSIÓN A VENCIMIENTO	**6.460.534**
Pro-memoria: Prestados o en garantía	3.704.351
7. AJUSTES A ACTIVOS FINANCIEROS POR MACRO-COBERTURAS	**-**
8. DERIVADOS DE COBERTURA	**10.858**
9. ACTIVOS NO CORRIENTES EN VENTA	**112.359**
10. PARTICIPACIONES	**141.578**
10.1. Entidades asociadas	77.415
10.2. Entidades multigrupo	-
10.3. Entidades del grupo	64.163
11. CONTRATOS DE SEGUROS VINCULADOS A PENSIONES	**-**
12. ACTIVO MATERIAL	**162.172**
12.1. Inmovilizado material	159.660
12.1.1. De uso propio	159.660
12.1.2. Cedido en arrendamiento operativo	-
12.1.1. Afecto a la obra social	-
12.2. Inversiones inmobiliarias	2.512
Pro-memoria: Adquirido en arrendamiento financiero	-
14. ACTIVO INTANGIBLE	**3.441**
14.1. Fondo de comercio	-
14.2. Otro activo intangible	3.441
15. ACTIVOS FISCALES	**9.642**
15.1. Corrientes	4.130
15.2. Diferidos	5.512
16. RESTO DE ACTIVOS	**33.533**
TOTAL ACTIVO	**21.805.288**

BANCO DE VALENCIA, S.A.

Datos Contables a diciembre-2012
(Miles de euros redondeados)

BALANCE PÚBLICO

PASIVO Y PATRIMONIO NETO

PASIVO	
1. CARTERA DE NEGOCIACIÓN	**99.793**
1.1. Depósitos de bancos centrales	-
1.2. Depósitos de entidades de crédito	-
1.3. Depósitos de la clientela	-
1.4. Débitos representados por valores negociables	-
1.5. Derivados de negociación	99.793
1.6. Posiciones cortas de valores	-
1.7. Otros pasivos financieros	-
2. OTROS PASIVOS FINANCIEROS A VALOR RAZONABLE CON CAMBIOS EN PÉRDIDAS Y GANANCIAS	**-**
2.1. Depósitos de bancos centrales	-
2.2. Depósitos de entidades de crédito	-
2.3. Depósitos de la clientela	-
2.4. Débitos representados por valores negociables	-
2.5. Pasivos subordinados	-
2.6. Otros pasivos financieros	-
3. PASIVOS FINANCIEROS A COSTE AMORTIZADO	**19.106.201**
3.1. Depósitos de bancos centrales	5.800.483
3.2. Depósitos de entidades de crédito	1.906.047
3.3. Depósitos de la clientela	10.456.589
3.4. Débitos representados por valores negociables	-
3.5. Pasivos subordinados	415.843
3.6. Otros pasivos financieros	527.239
4. AJUSTES A PASIVOS FINANCIEROS POR MACRO-COBERTURAS	**-**
5. DERIVADOS DE COBERTURA	**78.935**
6. PASIVOS ASOCIADOS CON ACTIVOS NO CORRIENTES EN VENTA	**-**
8. PROVISIONES	**246.955**
8.1. Fondos para pensiones y obligaciones similares	-
8.2. Provisiones para impuestos	56.021
8.3. Provisiones para riesgos y compromisos contingentes	47.940
8.4. Otras provisiones	142.994
9. PASIVOS FISCALES	**17.804**
9.1. Corrientes	-
9.2. Diferidos	17.804
10. FONDO DE LA OBRA SOCIAL	**-**
11. RESTO DE PASIVOS	**26.846**
12. CAPITAL REEMBOLSABLE A LA VISTA	**-**
TOTAL PASIVO	**19.576.534**

PATRIMONIO NETO	
1. FONDOS PROPIOS	**2.240.337**
1.1. Capital o fondo de dotación	4.554.925
1.1.1. Escriturado	-
1.1.2. Menos: Capital no exigido	-
1.2. Prima de emisión	-
1.3. Reservas acumuladas	-
1.4. Otros instrumentos de capital	-
1.4.1. De instrumentos financieros compuestos	-
1.4.2. Cuotas participativas y fondos asociados	-
1.4.3. Resto de instrumentos de capital	-
1.5. Menos: Valores propios	(51.993)
1.6. Resultado del ejercicio atribuido a la entidad dominante	(2.262.595)
1.7. Menos: Dividendos y retribuciones	-
2. AJUSTES POR VALORACIÓN	**(11.583)**
2.1. Activos financieros disponibles para la venta	(11.583)
2.2. Coberturas de los flujos de efectivo	-
2.3. Coberturas de inversiones netas en negocios en el extranjero	-
2.4. Diferencias de cambio	-
2.5. Activos no corrientes en venta	-
2.7. Resto de ajustes por valoración	-
TOTAL PATRIMONIO NETO	**2.228.754**
TOTAL PATRIMONIO NETO Y PASIVO	**21.805.288**

BANCO DE VALENCIA, S.A.

Datos Contables a diciembre-2012

(Miles de euros redondeados)

BALANCE PÚBLICO

PRO-MEMORIA	
1. RIESGOS CONTINGENTES	**1.409.146**
2. COMPROMISOS CONTINGENTES	**649.386**

BANCO DE VALENCIA, S.A.

Datos Contables a diciembre-2012

(Miles de euros redondeados)

CUENTA DE PÉRDIDAS Y GANANCIAS PÚBLICA

1. INTERESES Y RENDIMIENTOS ASIMILADOS	755.455
2. INTERESES Y CARGAS ASIMILADAS	(521.157)
3. REMUNERACIÓN DE CAPITAL REEMBOLSABLE A LA VISTA (SOLO COOPERATIVAS DE CRÉDITO)	-
A) MARGEN DE INTERESES	**234.298**
4. RENDIMIENTO DE INSTRUMENTOS DE CAPITAL	979
5. RESULTADO DE ENTIDADES VALORADAS POR EL MÉTODO DE LA PARTICIPACIÓN	-
6. COMISIONES PERCIBIDAS	82.950
7. COMISIONES PAGADAS	(7.098)
8. RESULTADO DE OPERACIONES FINANCIERAS (NETO)	9.124
8.1. Cartera de negociación	(7.967)
8.2. Otros instumentos financieros a valor razonable con cambios en pérdidas y ganancias	-
8.3. Instrumentos financieros no valorados a valor razonable con cambios en pérdidas y ganancias	18.512
8.4. Pasivos financieros a coste amortizado	(1.421)
9. DIFERENCIAS DE CAMBIO (NETO)	2.089
10. OTROS PRODUCTOS DE EXPLOTACIÓN	7.427
11. OTRAS CARGAS DE EXPLOTACIÓN	(30.819)
B) MARGEN BRUTO	**298.950**
12. GASTOS DE ADMINISTRACIÓN	(190.137)
12.1. Gastos de personal	(132.745)
12.2. Otros gastos generales de administración	(57.392)
13. AMORTIZACIÓN	(13.253)
14. DOTACIONES A PROVISIONES (neto)	(194.126)
15. PÉRDIDAS POR DETERIORO DE ACTIVOS FINANCIEROS financieros (neto)	(2.372.749)
15.1. Inversiones crediticias	(2.363.343)
15.2. Otros instrumentos financieros no valorados a valor razonable con cambios en pérdidas y ganancias	(9.406)
C) RESULTADO DE LA ACTIVIDAD DE EXPLOTACIÓN	**(2.471.315)**
16. PÉRDIDAS POR DETERIORO DEL RESTO DE ACTIVOS (NETO)	(596.039)
16.1. Fondo de comercio y otro activo intangible	-
16.2. Otros activos	(596.039)
17. GANANCIAS (PÉRDIDAS) EN LA BAJA DE ACTIVOS NO CLASIFICADOS COMO NO CORRIENTES EN VENTA	12.136
18. DIFERENCIA NEGATIVA EN COMBINACIONES DE NEGOCIOS	-
19. GANANCIAS (PÉRDIDAS) DE ACTIVOS NO CORRIENTES EN VENTA NO CLASIFICADOS COMO OPERACIONES INTERRUMPIDAS……	(45.244)
D) RESULTADO ANTES DE IMPUESTOS	**(3.100.462)**
20. IMPUESTO SOBRE BENEFICIOS	(512.597)
21. DOTACIÓN OBLIGATORIA A OBRAS Y FONDOS SOCIALES (SOLO CAJAS DE AHORROS Y COOPERATIVAS DE CRÉDITO)	-
E) RESULTADO DEL EJERCICIO PROCEDENTE DE OPERACIONES CONTINUADAS	**(3.613.059)**
22. RESULTADO DE OPERACIONES INTERRUMPIDAS (NETO)	-
F) RESULTADO DEL EJERCICIO	**(3.613.059)**

CAJA DE AHORROS Y MONTE DE PIEDAD DE ONTINYENT

Datos Contables a diciembre-2012

(Miles de euros redondeados)

BALANCE PÚBLICO

ACTIVO	
1. CAJA Y DEPÓSITOS EN BANCOS CENTRALES	**8.646**
2. CARTERA DE NEGOCIACIÓN	**66**
2.1. Depósitos en entidades de crédito	-
2.2. Crédito a la clientela	-
2.3. Valores representativos de deuda	-
2.4. Instrumentos de capital	-
2.5. Derivados de negociación	66
Pro-memoria: Prestados o en garantía	-
3. OTROS ACTIVOS FINANCIEROS A VALOR RAZONABLE CON CAMBIOS EN PÉRDIDAS Y GANANCIAS	**-**
3.1. Depósitos en entidades de crédito	-
3.2. Crédito a la clientela	-
3.3. Valores representativos de deuda	-
3.4. Otros instrumentos de capital	-
Pro-memoria: Prestados o en garantía	-
4. ACTIVOS FINANCIEROS DISPONIBLES PARA LA VENTA	**228.869**
4.1. Valores representativos de deuda	224.006
4.2. Otros instrumentos de capital	4.863
Pro-memoria: Prestados o en garantía	28.233
5. INVERSIONES CREDITICIAS	**785.518**
5.1. Depósitos en entidades de crédito	103.524
5.2. Crédito a la clientela	681.994
5.3. Valores representativos de deuda	-
Pro-memoria: Prestados o en garantía	37.539
6. CARTERA DE INVERSIÓN A VENCIMIENTO	**26.354**
Pro-memoria: Prestados o en garantía	-
7. AJUSTES A ACTIVOS FINANCIEROS POR MACRO-COBERTURAS	**-**
8. DERIVADOS DE COBERTURA	**18.602**
9. ACTIVOS NO CORRIENTES EN VENTA	**5.330**
10. PARTICIPACIONES	**12.430**
10.1. Entidades asociadas	23
10.2. Entidades multigrupo	180
10.3. Entidades del grupo	12.227
11. CONTRATOS DE SEGUROS VINCULADOS A PENSIONES	**-**
12. ACTIVO MATERIAL	**25.864**
12.1. Inmovilizado material	23.280
12.1.1. De uso propio	14.958
12.1.2. Cedido en arrendamiento operativo	-
12.1.1. Afecto a la obra social	8.322
12.2. Inversiones inmobiliarias	2.584
Pro-memoria: Adquirido en arrendamiento financiero	-
14. ACTIVO INTANGIBLE	**52**
14.1. Fondo de comercio	-
14.2. Otro activo intangible	52
15. ACTIVOS FISCALES	**10.514**
15.1. Corrientes	76
15.2. Diferidos	10.438
16. RESTO DE ACTIVOS	**2.104**
TOTAL ACTIVO	**1.124.349**

CAJA DE AHORROS Y MONTE DE PIEDAD DE ONTINYENT

Datos Contables a diciembre-2012

(Miles de euros redondeados)

BALANCE PÚBLICO

PASIVO Y PATRIMONIO NETO

PASIVO	
1. CARTERA DE NEGOCIACIÓN	**376**
1.1. Depósitos de bancos centrales	-
1.2. Depósitos de entidades de crédito	-
1.3. Depósitos de la clientela	-
1.4. Débitos representados por valores negociables	-
1.5. Derivados de negociación	376
1.6. Posiciones cortas de valores	-
1.7. Otros pasivos financieros	-
2. OTROS PASIVOS FINANCIEROS A VALOR RAZONABLE CON CAMBIOS EN PÉRDIDAS Y GANANCIAS	**-**
2.1. Depósitos de bancos centrales	-
2.2. Depósitos de entidades de crédito	-
2.3. Depósitos de la clientela	-
2.4. Débitos representados por valores negociables	-
2.5. Pasivos subordinados	-
2.6. Otros pasivos financieros	-
3. PASIVOS FINANCIEROS A VALOR RAZONABLE CON CAMBIOS EN PATRIMONIO NETO	**1.041.963**
3.1. Depósitos de bancos centrales	150.581
3.2. Depósitos de entidades de crédito	69.565
3.3. Depósitos de la clientela	783.845
3.4. Débitos representados por valores negociables	-
3.5. Pasivos subordinados	14.663
3.6. Otros pasivos financieros	23.309
4. AJUSTES A PASIVOS FINANCIEROS POR MACRO-COBERTURAS	**-**
5. DERIVADOS DE COBERTURA	**204**
6. PASIVOS ASOCIADOS CON ACTIVOS NO CORRIENTES EN VENTA	**-**
8. PROVISIONES	**3.246**
8.1. Fondos para pensiones y obligaciones similares	2.174
8.2. Provisiones para impuestos	-
8.3. Provisiones para riesgos y compromisos contingentes	589
8.4. Otras provisiones	483
9. PASIVOS FISCALES	**3.565**
9.1. Corrientes	385
9.2. Diferidos	3.180
10. FONDO DE LA OBRA SOCIAL	**8.632**
11. RESTO DE PASIVOS	**817**
12. CAPITAL REEMBOLSABLE A LA VISTA	**-**
TOTAL PASIVO	**1.058.803**

PATRIMONIO NETO	
1. FONDOS PROPIOS	**63.927**
1.1. Capital o fondo de dotación	-
1.1.1. Escriturado	-
1.1.2. Menos: Capital no exigido	-
1.2. Prima de emisión	-
1.3. Reservas	63.099
1.4. Otros instrumentos de capital	-
1.4.1. De instrumentos financieros compuestos	-
1.4.2. Cuotas participativas y fondos asociados	-
1.4.3. Resto de instrumentos de capital	-
1.5. Menos: Valores propios	-
1.6. Resultado del ejercicio	828
1.7. Menos: Dividendos y retribuciones	-
2. AJUSTES POR VALORACIÓN	**1.619**
2.1. Activos financieros disponibles para la venta	1.619
2.2. Coberturas de los flujos de efectivo	-
2.3. Coberturas de inversiones netas en negocios en el extranjero	-
2.4. Diferencias de cambio	-
2.5. Activos no corrientes en venta	-
2.7. Resto de ajustes por valoración	-
TOTAL PATRIMONIO NETO	**65.546**
TOTAL PATRIMONIO NETO Y PASIVO	**1.124.349**

CAJA DE AHORROS Y MONTE DE PIEDAD DE ONTINYENT

Datos Contables a diciembre-2012

(Miles de euros redondeados)

BALANCE PÚBLICO

PRO-MEMORIA	
1. RIESGOS CONTINGENTES	12.208
2. COMPROMISOS CONTINGENTES	33.778

CAJA DE AHORROS Y MONTE DE PIEDAD DE ONTINYENT

Datos Contables a diciembre-2012

(Miles de euros redondeados)

CUENTA DE PÉRDIDAS Y GANANCIAS PÚBLICA

1. INTERESES Y RENDIMIENTOS ASIMILADOS	39.397
2. INTERESES Y CARGAS ASIMILADAS	(14.147)
3. REMUNERACIÓN DE CAPITAL REEMBOLSABLE A LA VISTA (SOLO COOPERATIVAS DE CRÉDITO)	-
A) MARGEN DE INTERESES	**25.250**
4. RENDIMIENTO DE INSTRUMENTOS DE CAPITAL	874
5. RESULTADO DE ENTIDADES VALORADAS POR LE MÉTODO DE LA PARTICIPACIÓN	-
6. COMISIONES PERCIBIDAS	5.580
7. COMISIONES PAGADAS	(202)
8. RESULTADO DE OPERACIONES FINANCIERAS (NETO)	(431)
8.1. Cartera de negociación	(677)
8.2. Otros instumentos financieros a valor razonable con cambios en pérdidas y ganancias	-
8.3. Instrumentos financieros no valorados a valor razonable con cambios en pérdidas y ganancias	251
8.4. Otros	(5)
9. DIFERENCIAS DE CAMBIO (NETO)	135
10. OTROS PRODUCTOS DE EXPLOTACIÓN	1.606
11. OTRAS CARGAS DE EXPLOTACIÓN	(1.160)
B) MARGEN BRUTO	**31.652**
12. GASTOS DE ADMINISTRACIÓN	(15.659)
12.1. Gastos de personal	(11.659)
12.2. Otros gastos generales de administración	(4.000)
13. AMORTIZACIÓN	(1.015)
14. DOTACIONES A PROVISIONES (neto)	360
15. PÉRDIDAS POR DETERIORO DE ACTIVOS FINANCIEROS financieros (neto)	(14.351)
15.1. Inversiones crediticias	(11.412)
15.2. Otros instrumentos financieros no valorados a valor razonable con cambios en pérdidas y ganancias	(2.939)
C) RESULTADO DE LA ACTIVIDAD DE EXPLOTACIÓN	**987**
16. PÉRDIDAS POR DETERIORO DEL RESTO DE ACTIVOS (NETO)	(967)
16.1. Fondo de comercio y otro activo intangible	-
16.2. Otros activos	(967)
17. GANANCIAS (PÉRDIDAS) EN LA BAJA DE ACTIVOS NO CLASIFICADOS COMO NO CORRIENTES EN VENTA	1
18. DIFERENCIA NEGATIVA EN COMBINACIONES DE NEGOCIOS	-
19. GANANCIAS (PÉRDIDAS) DE ACTIVOS NO CORRIENTES EN VENTA NO CLASIFICADOS COMO OPERACIONES INTERRUMPIDAS……	399
D) RESULTADO ANTES DE IMPUESTOS	**420**
20. IMPUESTO SOBRE BENEFICIOS	408
21. DOTACIÓN OBLIGATORIA A OBRAS Y FONDOS SOCIALES (SOLO CAJAS DE AHORROS Y COOPERATIVAS DE CRÉDITO)	-
E) RESULTADO DEL EJERCICIO PROCEDENTE DE OPERACIONES CONTINUADAS	**828**
22. RESULTADO DE OPERACIONES INTERRUMPIDAS (NETO)	-
F) RESULTADO DEL EJERCICIO	**828**

Cooperativas de Crédito que operan en la Comunitat Valenciana

(Número de oficinas referidas a 31 de diciembre de 2012)

	Alicante	Castellón	Valencia	Comunitat Valenciana	Resto de España	TOTAL
Entidades con sede social en la C.V.						
Caixa Popular - Caixa Rural, S. Coop. de Crédito V.	-	-	60	**60**	-	**60**
Caja Rural Central de Orihuela, Sociedad Cooperativa de Crédito	49	-	-	**49**	24	**73**
Caixa Rural Torrent, Cooperativa de Crèdit Valenciana	-	-	33	**33**	-	**33**
Crèdit Valencia Caja Rural, Cooperativa de Crédito Valenciana	1	-	29	**30**	-	**30**
Caixa Rural Altea, Cooperativa de Crèdit Valenciana	18	-	-	**18**	-	**18**
Caixa Rural de Callosa d'En Sarrià, Cooperativa de Crédito Valenciana	12	-	-	**12**	-	**12**
Caja de Crédito de Petrel, Caja Rural, Cooperativa de Crédito Valenciana	9	-	-	**9**	-	**9**
Caja Rural Católico Agraria, S. Coop de Crédito V.	-	6	-	**6**	-	**6**
Caixa Rural La Vall San Isidro, Cooperativa de Crédito Valenciana	-	7	-	**7**	-	**7**
Caixa Rural d'Algemesí, S. Coop. V. de Crèdit	-	-	6	**6**	-	**6**
Caja Rural Ntra. Sra. de La Esperanza de Onda, S. Coop. de Crédito V.	-	6	-	**6**	-	**6**
Caixa Rural Benicarló, S. Coop. de Crèdit V.	-	5	-	**5**	-	**5**
Caja Rural de Cheste, Sociedad Cooperativa de Crédito	-	-	4	**4**	-	**4**
Caja Rural San José de Almassora, S. Coop. de Crédito V.	-	4	-	**4**	-	**4**
Caja Rural San José de Burriana, S. Coop. de Crédito V.	-	4	-	**4**	-	**4**
Caja Rural San José de Nules, S. Coop. de Crédito V.	-	4	-	**4**	-	**4**
Caixa Rural Sant Vicent Ferrer de la Vall d'Uixó, Coop. de Crédito V.	-	4	-	**4**	-	**4**
Caixa Rural de L'Alcúdia, S. Coop. V. de Crédito	-	-	3	**3**	-	**3**
Caja Rural de Alginet, S. Coop. de Crédito V.	-	-	3	**3**	-	**3**
Caja Rural San José de Alcora, S. Coop. de Crédito V.	-	3	-	**3**	-	**3**
Caja Rural de Albal, Coop. de Crédito V.	-	-	2	**2**	-	**2**
Caja Rural de Betxí, S. Coop. de Crédito V.	-	2	-	**2**	-	**2**
Caixa Rural Albalat dels Sorells, Cooperativa de Crèdit Valenciana	-	-	2	**2**	-	**2**
Caixa Rural de Turís, Cooperativa de Crédito Valenciana	-	-	2	**2**	-	**2**
Caja Rural de Villar, Coop. de Crédito V.	-	-	2	**2**	-	**2**
Caixa Rural Les Coves de Vinromà, S. Coop. de Crèdit V.	-	1	-	**1**	-	**1**
Caixa Rural Sant Josep de Vilavella, S. Coop. de Crèdit V.	-	1	-	**1**	-	**1**
Caixa Rural Vinaròs, S. Coop. de Crèdit V.	-	1	-	**1**	-	**1**
Caja Rural de Casinos, S. Coop. de Crédito V.	-	-	1	**1**	-	**1**
Caja Rural La Junquera de Chilches, S. Coop. de Crédito V.	-	1	-	**1**	-	**1**
Caja Rural San Isidro de Vilafamés, S. Coop. de Crédito V.	-	1	-	**1**	-	**1**
Caja Rural San Jaime de Alquerías Niño Perdido, S. Coop. de Crédito V.	-	1	-	**1**	-	**1**
Caja Rural San Roque de Almenara, S. Coop. de Crédito V.	-	1	-	**1**	-	**1**
Total Entidades Autóctonas	**89**	**52**	**147**	**288**	**24**	**312**
Entidades con sede social en otras CCAA						
Cajamar Caja Rural, Sociedad Cooperativa de Crédito	95	112	258	**465**	852	**1317**
Caja de Arquitectos, S. Coop. de Crédito	1	-	1	**2**	24	**26**
Caja de Ingenieros, Sociedad Cooperativa de Crédito	1	-	1	**2**	13	**15**
Nueva Caja Rural de Aragón S.C.C.	-	-	1	**1**	325	**326**
Total Entidades Foráneas	**97**	**112**	**261**	**470**	**889**	**1.358**
TOTAL	**186**	**164**	**408**	**758**	**913**	**1.670**

Número de entidades: 37

Fuentes: UNACC e Instituto Valenciano de Finanzas

CAJA RURAL DE ALBAL,
COOP. DE CRÉDITO V.

Domicilio Social: Plaza del Jardí, 24
Localidad: Albal Provincia: Valencia CP: 46470
Teléfono: 961 26 00 75 Fax: 961 26 86 83
Internet: www.cajarural.com/albal

Fecha de Creación: 20 de junio de 1969

Consejo Rector y Dirección General a 31-12-12

CARGO	PERSONA
Presidente	D. Juan Ferris Chilet
Vicepresidente	D. Julio Martí Botella
Secretario	D. Francisco Hernández Vila
Vocal	D. José Antonio Hernández Vila
Vocal	D. Antonio Martínez Vila
Vocal	D. Mariano Martínez Martínez
Vocal	D. Manuel Lorenzo Martínez
Vocal	D. Pedro Marí Martínez
Vocal	D. Francisco Muñoz Vila
Vocal	D. José Delhom Vila
Director General	D. Miguel Ferris Chilet
Subdirector General	D. Miguel Chilet Puchalt

Ver datos contables

Datos al 31-12-12

Presupuesto Fondo de Formación y Promoción Cooperativa 2012 (Miles de euros)		
1. Formación socios y trabajadores		4
2. Prom. Rel. intercooperativas		15
3. Difusión del cooperativismo		24
4. Promoción del entorno		57
4.1. Cultural	27	
4.2. Profesional	-	
4.3. Social	30	
5. Amortiz. de inmovilizado		-
Total		100

Nº de Socios	
Cooperativas:	3
Otras Personas Jurídicas:	155
Personas Físicas:	2.788
Total Socios	2.946

Nº de Oficinas y Cajeros	
Comunitat Valenciana:	2
Resto España:	-
Extranjero:	-
Total	2

Cajeros Automáticos:	3

Nº de Empleados por Categorías	
Jefes:	3
Titulados:	-
Oficiales Administrativos:	7
Auxiliares Administrativos:	3
Subalternos:	-
Otros:	-
Total	13

CAIXA RURAL ALBALAT DELS SORELLS, COOPERATIVA DE CRÈDIT VALENCIANA

Domicilio Social: Padre Salvador, 11
Localidad: Albalat dels Sorells Provincia: Valencia CP: 46135
Teléfono: 961 49 04 37 Fax: 961 49 58 64
Internet: www.ruralvia.com/albalat

Fecha de Creación: 4 de mayo de 1999

Consejo Rector y Dirección General a 31-12-12

CARGO	PERSONA
Presidente	D. Rafael Juan Planes
Vicepresidente	D. Vicente Martínez Oliver
Secretario	D. José Torres Oliver
Vocal	D.ª María José Oliver Orts
Vocal	D.ª Vicenta Urios Mollá
Vocal	D. Rafael Muñoz Dolz
Vocal	D.ª María Dolores Gimeno Muedra
Vocal	D.ª María Amparo Blasco Vázquez
Vocal	D. Alonso Gómez Balastegui
Vocal	D.ª María Paz Ruiz Más
Director General	D. José Izquierdo Casinos

Ver datos contables

Datos al 31-12-12

Presupuesto Fondo de Formación y Promoción Cooperativa 2012 (Miles de euros)	
1. Formación socios y trabajadores	1
2. Prom. Rel. intercooperativas	-
3. Difusión del cooperativismo	-
4. Promoción del entorno	-
4.1. Cultural	-
4.2. Profesional	-
4.3. Social	-
5. Amortiz. de inmovilizado	-
Total	1

Nº de Socios	
Cooperativas:	4
Otras Personas Jurídicas:	229
Personas Físicas:	3.943
Total Socios	4.176

Nº de Oficinas y Cajeros	
Comunitat Valenciana:	2
Resto España:	-
Extranjero:	-
Total	2
Cajeros Automáticos:	2

Nº de Empleados por Categorías	
Jefes:	3
Titulados:	-
Oficiales Administrativos:	2
Auxiliares Administrativos:	4
Subalternos:	-
Otros:	-
Total	9

CAJA RURAL SAN JOSÉ DE ALCORA, S. COOP. DE CRÉDITO V.

Domicilio Social: San Francisco, 16
Localidad: L'Alcora Provincia: Castellón CP: 12110
Teléfono: 964 36 09 76 Fax: 964 36 08 77
Internet: www.ruralvia.com/alcora

Fecha de Creación: 10 de diciembre de 1925

Consejo Rector y Dirección General a 31-12-12

CARGO	PERSONA
Presidente	D. José Luis Esteban López
Vicepresidente	D. José Arcadio Granell Nebot
Secretario	D. Enrique Manuel Salvador Sancho
Vocal	D. Manuel Grangel Pallarés
Vocal	D. José Luis Ferrer Porcar
Vocal	D. Juan José Iserte Badenas
Vocal	D. Joaquín Cabrera Bachero
Vocal	D.ª María Lina Gasch Aicart
Vocal	D. José Ramón Mor Grangel
Vocal	D.ª María Aurelia Bellés Pons
Vocal	D. Manuel Francisco Gayet Mallol
Vocal	D. Juan José Monforte Conejos
Director General	D. Francisco Pejó Tomás

Ver datos contables

Datos al 31-12-12

Presupuesto Fondo de Formación y Promoción Cooperativa 2012 (Miles de euros)		
1. Formación socios y trabajadores		6
2. Prom. Rel. intercooperativas		15
3. Difusión del cooperativismo		70
4. Promoción del entorno		233
4.1. Cultural	216	
4.2. Profesional	-	
4.3. Social	17	
5. Amortiz. de inmovilizado		51
Total		375

Nº de Socios	
Cooperativas:	2
Otras Personas Jurídicas:	131
Personas Físicas:	3.337
Total Socios	3.470

Nº de Oficinas y Cajeros	
Comunitat Valenciana:	3
Resto España:	-
Extranjero:	-
Total	3
Cajeros Automáticos:	4

Nº de Empleados por Categorías	
Jefes:	1
Titulados:	-
Oficiales Administrativos:	13
Auxiliares Administrativos:	5
Subalternos:	-
Otros:	1
Total	20

CAIXA RURAL DE L'ALCÚDIA,
S. COOP. V. DE CRÉDITO
Domicilio Social: Avda. Verge de L´Oreto, 2
Localidad: L'Alcúdia Provincia: Valencia CP: 46250
Teléfono: 962 54 01 66 Fax: 962 54 04 27
Internet: www.cralcudia.es

Fecha de Creación: 10 de mayo de 1969

Consejo Rector y Dirección General a 31-12-12

CARGO	PERSONA
Presidente	D. Cirilo Arnandis Núñez
Vicepresidente	D. José Vicente Frau Nebot
Secretario	D. Enrique Trescoli Puig
Vocal	D. Juan Enrique Vallés Martínez
Vocal	D. Francisco Caballero Puig
Vocal	D. Vicente Boix Martínez
Vocal	D. Fernando Arnandis Llacer
Vocal	D. Andrés Abel Palop
Vocal	D. José Ismael Vallés Trescolí
Vocal	D. Vicent Arocas Sáez
Vocal	D. Francisco Salvador Lacuesta Salom
Vocal	D. José Antonio Puig Sanchis
Director General	D. José María Primo Zaragozá

Ver datos contables

Datos al 31-12-12

Presupuesto Fondo de Formación y Promoción Cooperativa 2012 (Miles de euros)	
1. Formación socios y trabajadores	11
2. Prom. Rel. intercooperativas	20
3. Difusión del cooperativismo	65
4. Promoción del entorno	176
4.1. Cultural	-
4.2. Profesional	-
4.3. Social	176
5. Amortiz. de inmovilizado	-
Total	272

Nº de Socios	
Cooperativas:	5
Otras Personas Jurídicas:	199
Personas Físicas:	2.674
Total Socios	2.878

Nº de Oficinas y Cajeros	
Comunitat Valenciana:	3
Resto España:	-
Extranjero:	-
Total	3

Cajeros Automáticos:	3

Nº de Empleados por Categorías	
Jefes:	5
Titulados:	-
Oficiales Administrativos:	14
Auxiliares Administrativos:	2
Subalternos:	-
Otros:	-
Total	21

CAIXA RURAL D'ALGEMESÍ
S. COOP. V. DE CRÈDIT
Domicilio Social: San José de Calasanz, 6
Localidad: Algemesí Provincia: Valencia CP: 46680
Teléfono: 962 48 80 30 Fax: 962 48 45 11
Internet: www.cajarural.com/rurales/3117

Fecha de Creación: 7 de mayo de 1969

Consejo Rector y Dirección General a 31-12-12

CARGO	PERSONA
Presidente	D. José Vicente Torrent Corts
Vicepresidente	D. Jaime Ahuir Ferrís
Secretario	D. Vicente Botella Esteve
Vocal	D. Jaime Trull García
Vocal	D. Vicente Crespo Puchades
Vocal	D. José Escartí Carbonell
Vocal	D. Joaquín Adam Torrent
Vocal	D. Vicente Juan Girbés Ferragud
Vocal	D. Joaquín Machí Ferrís
Vocal	D. Carmelo Castell Colomer
Vocal	D. Juan Antonio Espinosa Pérez
Director General	D. Salvador Camarasa Pous

Ver datos contables

Datos al 31-12-12

Presupuesto Fondo de Formación y Promoción Cooperativa 2012 (Miles de euros)

1. Formación socios y trabajadores		1
2. Prom. Rel. intercooperativas		-
3. Difusión del cooperativismo		-
4. Promoción del entorno		77
4.1. Cultural	20	
4.2. Profesional	-	
4.3. Social	57	
5. Amortiz. de inmovilizado		-
Total		78

Nº de Socios

Cooperativas:	14
Otras Personas Jurídicas:	294
Personas Físicas:	6.825
Total Socios	7.133

Nº de Oficinas y Cajeros

Comunitat Valenciana:	5
Resto España:	-
Extranjero:	-
Total	5

Cajeros Automáticos:	13

Nº de Empleados por Categorías

Grupo I:	1
Grupo II:	43
Grupo III:	1
Total	45

CAJA RURAL DE ALGINET,
S. COOP. DE CRÉDITO V.
Domicilio Social: Valencia, 13
Localidad: Alginet Provincia: Valencia CP: 46230
Teléfono: 961 75 13 11 Fax: 961 75 04 33
Internet: www.cajarural.com/alginet

Fecha de Creación: 1 de enero de 1982

Consejo Rector y Dirección General a 31-12-12

CARGO	PERSONA
Presidente	D. José Francisco Martín Ramírez
Vicepresidente	D. José Antonio Estela Redolar
Secretario	D. Joaquín Avellaneda Gil
Vocal	D. Jesús Merlo Sanfélix
Vocal	D. Miguel Ángel Rosado Cordellat
Vocal	D. Francisco Javier Esplugues Flordelis
Vocal	D. Rafael Beferull Peris
Vocal	D. Enrique García Blasco
Vocal	D. Pedro Gómez del Pino
Vocal	D. Víctor José Santafé Bosch
Vocal	D. Enrique González Arenes
Director General	D. Joan Camacho Zurano

Ver datos contables

Datos al 31-12-12

Presupuesto Fondo de Formación y Promoción Cooperativa 2012 (Miles de euros)		
1. Formación socios y trabajadores		-
2. Prom. Rel. intercooperativas		-
3. Difusión del cooperativismo		-
4. Promoción del entorno		68
4.1. Cultural	-	
4.2. Profesional	-	
4.3. Social	68	
5. Amortiz. de inmovilizado		-
Total		68

Nº de Socios	
Cooperativas:	13
Otras Personas Jurídicas:	133
Personas Físicas:	4.403
Total Socios	4.549

Nº de Oficinas y Cajeros	
Comunitat Valenciana:	3
Resto España:	-
Extranjero:	-
Total	3
Cajeros Automáticos:	3

Nº de Empleados por Categorías	
Jefes:	2
Titulados:	5
Oficiales Administrativos:	4
Auxiliares Administrativos:	5
Subalternos:	-
Otros:	-
Total	16

CAJA RURAL SAN JOSÉ DE ALMASSORA, S. COOP. DE CRÉDITO V.

Domicilio Social: Trinidad, 20
Localidad: Almassora Provincia: Castellón CP: 12550
Teléfono: 96 456 00 03 Fax: 96 455 02 48
Internet: www.caixalmassora.com

Fecha de Creación: 30 de abril de 1917

Consejo Rector y Dirección General a 31-12-12

CARGO	PERSONA
Presidente	D. Francesc Enric Ferrada Ortiz
Vicepresidente	D. José Pompilio Claramonte Santarrufina
Secretaria	D.ª Raquel Cuecos Safont
Vocal	D. Jesús Manuel Gumbau Nicomedes
Vocal	D. Joaquín Serra Molla
Vocal	D. Joaquín Gil Claramonte
Vocal	D.ª María Carmen Juan Porcar
Vocal	D. José Luis Ballester Chiva
Vocal	D. José Enrique Burdeus Esteve
Vocal	D. Vicente Cabrera Chabrera
Vocal	D.ª Berta Barberá Peris
Vocal	D.ª María Carmen Martínez Clausell
Director General	D. Jorge Mallol Agut

Ver datos contables

Datos al 31-12-12

Presupuesto Fondo de Formación y Promoción Cooperativa 2012 (Miles de euros)		
1. Formación socios y trabajadores		8
2. Prom. Rel. intercooperativas		20
3. Difusión del cooperativismo		15
4. Promoción del entorno		266
4.1. Cultural	5	
4.2. Profesional	40	
4.3. Social	221	
5. Amortiz. de inmovilizado		14
Total		323

Nº de Socios	
Cooperativas:	16
Otras Personas Jurídicas:	406
Personas Físicas:	5.692
Total Socios	6.114

Nº de Oficinas y Cajeros	
Comunitat Valenciana:	4
Resto España:	-
Extranjero:	-
Total	4

Cajeros Automáticos: 10

Nº de Empleados por Categorías	
Jefes:	8
Titulados:	-
Oficiales Administrativos:	10
Auxiliares Administrativos:	7
Subalternos:	-
Otros:	-
Total	25

CAJA RURAL SAN ROQUE DE ALMENARA, S. COOP. DE CRÉDITO V.

Domicilio Social: Dr. Berenguer, 4
Localidad: Almenara Provincia: Castellón CP: 12590
Teléfono: 962 61 00 54 Fax: 962 61 11 03
Internet: www.ruralvia.com/almenara

Fecha de Creación: 14 de octubre de 1968

Consejo Rector y Dirección General a 31-12-12

CARGO	PERSONA
Presidente	D. José Antonio Guinot Sanz
Vicepresidente	D. Manuel Juliá Masiá
Secretario	D. Francisco Ferrer Adelantado
Tesorero	D. José Nomdedeu Pérez
Vocal	D. José Vicente Forment Faet
Vocal	D. José Barelles Camarelles
Vocal	D. Eusebio Quílez Sebastián
Vocal	D. Domingo Barelles Forner
Vocal	D. Vicente Morales Cerdá
Vocal	D. Manuel Juliá Masiá
Vocal	D. Juan Miguel Campos Fuster
Vocal	D. José Antonio Forner Casanova
Director General	D. Agustí Llop Grifo

Ver datos contables

Datos al 31-12-12

Presupuesto Fondo de Formación y Promoción Cooperativa 2012 (Miles de euros)

1. Formación socios y trabajadores		-
2. Prom. Rel. intercooperativas		1
3. Difusión del cooperativismo		7
4. Promoción del entorno		4
4.1. Cultural	2	
4.2. Profesional	1	
4.3. Social	1	
5. Amortiz. de inmovilizado		4
Total		16

Nº de Socios

Cooperativas:	4
Otras Personas Jurídicas:	57
Personas Físicas:	1.501
Total Socios	1.562

Nº de Oficinas y Cajeros

Comunitat Valenciana:	1
Resto España:	-
Extranjero:	-
Total	1
Cajeros Automáticos:	1

Nº de Empleados por Categorías

Jefes:	1
Titulados:	-
Oficiales Administrativos:	5
Auxiliares Administrativos:	-
Subalternos:	-
Otros:	-
Total	6

CAJA RURAL SAN JAIME DE ALQUERÍAS NIÑO PERDIDO, S. COOP. DE CRÉDITO V.

Domicilio Social: Jaime Chicharro, 24
Localidad: Alquerías del Niño Perdido Provincia: Castellón CP: 12539
Teléfono: 964 59 17 17 Fax: 964 51 60 01
Internet: www.caixalqueries.es

Fecha de Creación: 23 de marzo de 1910

Consejo Rector y Dirección General a 31-12-12

CARGO	PERSONA
Presidente	D. Juan Carlos Monfort Vilar
Vicepresidente	D. Ramón José Ros Escrig
Secretaria	D.ª Inmaculada Ventura Molés
Vocal	D. Miguel Robles Fernández
Vocal	D. Vicente José Archelos Abaso
Vocal	D. Ricardo Ramón López Monfort
Vocal	D. Vicente Molés Meneu
Vocal	D.ª Marcela Ruiz Lozano
Vocal	D.ª Vicenta Sorribes Vicent
Vocal	D.ª María Estela Vicent Vicent
Vocal	D. Juan Manuel Agut Llorens
Vocal	D.ª Neus Vicent Molés
Directora General	D.ª Rocío Capella Caballer

Ver datos contables

Datos al 31-12-12

Presupuesto Fondo de Formación y Promoción Cooperativa 2012 (Miles de euros)	
1. Formación socios y trabajadores	17
2. Prom. Rel. intercooperativas	-
3. Difusión del cooperativismo	23
4. Promoción del entorno	-
4.1. Cultural	-
4.2. Profesional	-
4.3. Social	-
5. Amortiz. de inmovilizado	6
Total	46

Nº de Socios	
Cooperativas:	4
Otras Personas Jurídicas:	125
Personas Físicas:	2.259
Total Socios	2.388

Nº de Oficinas y Cajeros	
Comunitat Valenciana:	1
Resto España:	-
Extranjero:	-
Total	1

Cajeros Automáticos: 2

Nº de Empleados por Categorías	
Jefes:	1
Titulados:	3
Oficiales Administrativos:	3
Auxiliares Administrativos:	2
Subalternos:	-
Otros:	-
Total	9

CAIXA RURAL ALTEA,
COOPERATIVA DE CRÈDIT VALENCIANA
Domicilio Social: Passatge del Llaurador, 1-1
Localidad: Altea Provincia: Alicante CP: 03590
Teléfono: 965 84 15 00 Fax: 965 84 18 34
Internet: www.caixaltea.es

Fecha de Creación: 30 de enero de 1968

Consejo Rector y Dirección General a 31-12-12

CARGO	PERSONA
Presidente	D. José Miguel Cortés Asencio
Vicepresidente	D. José Vicente Lloret Ribes
Secretario	D. Sebastián Pérez Cortés
Tesorero	D. Gregorio José Alvado Such
Vocal	D. Juan Bautista Ferrer Ripoll
Vocal	D. Antonio Manuel Ripoll Lloret
Vocal	D. José Miguel Berenguer Rueda
Vocal	D.ª María Josefa Rostoll Zaragozí
Vocal	D. Francisco Javier Alvado Silvestre
Vocal	D. Francisco Javier Serrat García
Vocal	D. Sergio Olivares Ripoll
Vocal	D.ª Silvia María Pérez Ripoll
Director General	D. José Antonio García Pérez

Ver datos contables

Datos al 31-12-12

Presupuesto Fondo de Formación y Promoción Cooperativa 2012 (Miles de euros)		
1. Formación socios y trabajadores		3
2. Prom. Rel. intercooperativas		6
3. Difusión del cooperativismo		12
4. Promoción del entorno		41
4.1. Cultural	11	
4.2. Profesional	-	
4.3. Social	30	
5. Amortiz. de inmovilizado		-
Total		62

Nº de Socios	
Cooperativas:	8
Otras Personas Jurídicas:	683
Personas Físicas:	12.465
Total Socios	13.156

Nº de Oficinas y Cajeros	
Comunitat Valenciana:	17
Resto España:	-
Extranjero:	-
Total	17

Cajeros Automáticos:	21

Nº de Empleados por Categorías	
Jefes:	4
Titulados:	-
Oficiales Administrativos:	17
Auxiliares Administrativos:	56
Subalternos:	-
Otros:	1
Total	78

CAIXA RURAL BENICARLÓ
S. COOP. DE CRÈDIT V.
Domicilio Social: Avenida Joan Carles I, 18
Localidad: Benicarló Provincia: Castellón CP: 12580
Teléfono: 964 46 04 24 Fax: 964 46 70 62
Internet: www.caixabenicarlo.es

Fecha de Creación: 1 de enero de 1970

Consejo Rector y Dirección General a 31-12-12

CARGO	PERSONA
Presidente	D. Miguel Antonio Pellicer Marzal
Vicepresidente	D. Alfredo Lluch Verge
Secretario	D. Manuel Francisco Caldés Sastriques
Vocal	D. Juan Manuel Marín Piñana
Vocal	D.ª Ana María Maura Altabella
Vocal	D. José Antonio Llorach Calvet
Vocal	D. Manuel Víctor Simó Ramón
Vocal	D. José Vicente Cuartero Sancho
Vocal	D. José Manuel Foix Bueno
Vocal	D. Francisco Lluch Serrat
Vocal	D. José Vicente Lluch Fuster
Vocal	D. Juan José Marzá Caldés
Director General	D. Jaime Agustín Cerdá Ferrer

Ver datos contables

Datos al 31-12-12

Presupuesto Fondo de Formación y Promoción Cooperativa 2012 (Miles de euros)		
1. Formación socios y trabajadores		5
2. Prom. Rel. intercooperativas		29
3. Difusión del cooperativismo		4
4. Promoción del entorno		63
4.1. Cultural	13	
4.2. Profesional	2	
4.3. Social	48	
5. Amortiz. de inmovilizado		-
Total		101

Nº de Socios	
Cooperativas:	4
Otras Personas Jurídicas:	329
Personas Físicas:	4.302
Total Socios	4.635

Nº de Oficinas y Cajeros	
Comunitat Valenciana:	5
Resto España:	-
Extranjero:	-
Total	5

Cajeros Automáticos: 7

Nº de Empleados por Categorías	
Jefes:	4
Titulados:	-
Oficiales Administrativos:	13
Auxiliares Administrativos:	11
Subalternos:	-
Otros:	-
Total	28

CAJA RURAL DE BETXÍ,
S. COOP. DE CRÉDITO V.

Domicilio Social: Plaza Mayor, 2
Localidad: Betxí Provincia: Castellón CP: 12549
Teléfono: 964 62 30 03 Fax: 964 62 30 04
Internet: www.cajarural.com/betxi

Fecha de Creación: 31 de diciembre de 1943

Consejo Rector y Dirección General a 31-12-12

CARGO	PERSONA
Presidente	D. Vicente Miguel Seglar Ballester
Vicepresidente	D. Santiago Franch Personat
Secretaria	D.ª Catalina Jiménez Pérez
Tesorero	D. David Serna Maestre
Vocal	D. Recaredo Aguilar García
Vocal	D. Vicente José Doñate Franch
Vocal	D. Joaquín Gumbau Torres
Vocal	D. José Pascual Torres Nebot
Vocal	D. Benjamín Franch Balaguer
Vocal	D.ª Rosario Meneu Monzonís
Director General	D. Francisco José Albiach García

Ver datos contables

Datos al 31-12-12

Presupuesto Fondo de Formación y Promoción Cooperativa 2012 (Miles de euros)		
1. Formación socios y trabajadores		1
2. Prom. Rel. intercooperativas		14
3. Difusión del cooperativismo		613
4. Promoción del entorno		54
4.1. Cultural	7	
4.2. Profesional	-	
4.3. Social	47	
5. Amortiz. de inmovilizado		1
Total		683

Nº de Socios	
Cooperativas:	7
Otras Personas Jurídicas:	133
Personas Físicas:	2.008
Total Socios	2.148

Nº de Oficinas y Cajeros	
Comunitat Valenciana:	2
Resto España:	-
Extranjero:	-
Total	2
Cajeros Automáticos:	3

Nº de Empleados por Categorías	
Jefes:	4
Titulados:	-
Oficiales Administrativos:	6
Auxiliares Administrativos:	5
Subalternos:	-
Otros:	-
Total	15

CAJA RURAL SAN JOSÉ DE BURRIANA, S. COOP. DE CRÉDITO V.

Domicilio Social: Plaça El Plà, 1
Localidad: Burriana Provincia: Castellón CP: 12530
Teléfono: 964 51 09 27 Fax: 964 51 73 50
Internet: www.ruralvia.com/burriana

Fecha de Creación: 24 de marzo de 1931

Consejo Rector y Dirección General a 31-12-12

CARGO	PERSONA
Presidente	D. José Montoliu Aymerich
Vicepresidente	D. Jaime Herrera Chabrera
Secretario	D. Eduardo Salas Gargallo
Tesorero	D. Juan Agustín Pérez Peris
Vocal	D. Cándido Antonio Ferrer Feced
Vocal	D. Jorge Safont Muñoz
Vocal	D.ª María José Gaya Diago
Vocal	D.ª María Teresa Gema Renau Monfort
Vocal	D. Juan José Piqueres Recatalá
Vocal	D. Ramón José García Monsonís
Vocal	D. Blas Fandos Gozalbo
Vocal	D. Alejandro Patuel Navarro
Director General	D. José Luis Traver Monfort

Ver datos contables

Datos al 31-12-12

Presupuesto Fondo de Formación y Promoción Cooperativa 2012 (Miles de euros)	
1. Formación socios y trabajadores	16
2. Prom. Rel. intercooperativas	-
3. Difusión del cooperativismo	53
4. Promoción del entorno	139
4.1. Cultural	-
4.2. Profesional	-
4.3. Social	139
5. Amortiz. de inmovilizado	70
Total	417

Nº de Socios	
Cooperativas:	9
Otras Personas Jurídicas:	278
Personas Físicas:	6.116
Total Socios	6.403

Nº de Oficinas y Cajeros	
Comunitat Valenciana:	4
Resto España:	-
Extranjero:	-
Total	4

Cajeros Automáticos:	9

Nº de Empleados por Categorías	
Jefes:	5
Titulados:	-
Oficiales Administrativos:	30
Auxiliares Administrativos:	2
Subalternos:	-
Otros:	-
Total	37

CAIXA RURAL DE CALLOSA D'EN SARRIÀ, COOPERATIVA DE CRÉDITO VALENCIANA
Domicilio Social: Avd. Jaume I, 1
Localidad: Callosa d'En Sarrià Provincia: Alicante CP: 03510
Teléfono: 965 88 60 64 Fax: 965 88 60 66
Internet: www.caixacallosa.es

Fecha de Creación: 6 de mayo de 1969

Consejo Rector y Dirección General a 31-12-12

CARGO	PERSONA
Presidente	D. Alberto Ferrando Savall
Vicepresidente	D. Máximo Guzmán Portas
Secretario	D. Rafael Salvador Ferrando Samper
Vocal	D. José María Seguí Sanchis
Vocal	D. Juan Vicente Espasa Berenguer
Vocal	D.ª Noelia Antón Doménech
Vocal	D.ª Yolanda Ferri Sanchís
Vocal	D. Raúl Calvo Briones
Vocal	D. Juan Antonio Saval Pomares
Vocal	D. Francisco Vicente Calvo Savall
Vocal	D. Jorge Andrés Picón Calvo
Vocal	D. José Francisco Seguí Benimeli
Director General	D. Juan Antonio Molines Conejero

Ver datos contables

Datos al 31-12-12

Presupuesto Fondo de Formación y Promoción Cooperativa 2012 (Miles de euros)		
1. Formación socios y trabajadores		6
2. Prom. Rel. intercooperativas		31
3. Difusión del cooperativismo		18
4. Promoción del entorno		20
4.1. Cultural	15	
4.2. Profesional	-	
4.3. Social	5	
5. Amortiz. de inmovilizado		-
Total		75

Nº de Socios	
Cooperativas:	5
Otras Personas Jurídicas:	465
Personas Físicas:	8.250
Total Socios	8.720

Nº de Oficinas y Cajeros	
Comunitat Valenciana:	12
Resto España:	-
Extranjero:	-
Total	12

Cajeros Automáticos: 12

Nº de Empleados por Categorías	
Jefes:	8
Titulados:	3
Oficiales Administrativos:	20
Auxiliares Administrativos:	9
Subalternos:	-
Otros:	2
Total	42

CAJA RURAL DE CASINOS,
S. COOP. DE CRÉDITO V.
Domicilio Social: Plaça Major, 10
Localidad: Casinos Provincia: Valencia CP: 46171
Teléfono: 962 70 00 08 Fax: 961 64 78 03
Internet: www.cajaruralcasinos.com

Fecha de Creación: 1 de enero de 1970

Consejo Rector y Dirección General a 31-12-12

CARGO	PERSONA
Presidenta	D.ª Francisca Roger Espinosa
Vicepresidenta	D.ª Pilar Adelaida Gabarda Espinosa
Secretaria	D.ª Josefa Comeche Asunción
Vocal	D. Eleuterio Hernández Montañés
Vocal	D. Vicente Murgui Orero
Vocal	D. Miguel Manuel Máñez Pérez
Vocal	D. Juan José Murgui García
Vocal	D. José Cortés Santagenoveva
Vocal	D. Rafael Guillen Esteve
Vocal	D.ª María Isabel Calvo Latorre
Vocal	D. Vicente Zanón Martínez
Vocal	D.ª Adoración Bárbara Escrich Dolz
Directora General	D.ª Dolores Murgui Pérez

Ver datos contables

Datos al 31-12-12

Presupuesto Fondo de Formación y Promoción Cooperativa 2012 (Miles de euros)		
1. Formación socios y trabajadores		4
2. Prom. Rel. intercooperativas		6
3. Difusión del cooperativismo		6
4. Promoción del entorno		7
4.1. Cultural	3	
4.2. Profesional	-	
4.3. Social	4	
5. Amortiz. de inmovilizado		-
Total		23

Nº de Socios	
Cooperativas:	5
Otras Personas Jurídicas:	104
Personas Físicas:	1.781
Total Socios	1.890

Nº de Oficinas y Cajeros	
Comunitat Valenciana:	1
Resto España:	-
Extranjero:	-
Total	1

Cajeros Automáticos: 1

Nº de Empleados por Categorías	
Jefes:	2
Titulados:	-
Oficiales Administrativos:	3
Auxiliares Administrativos:	3
Subalternos:	-
Otros:	1
Total	9

CAJA RURAL DE CHESTE,
SOCIEDAD COOPERATIVA DE CRÉDITO

Domicilio Social: Plaza Dr. Cajal, 2
Localidad: Cheste Provincia: Valencia CP: 46380
Teléfono: 962 51 55 02 Fax: 962 51 56 46
Internet: www.ruralvia.com/cheste

Fecha de Creación: 24 de febrero de 1917

Consejo Rector y Dirección General a 31-12-12

CARGO	PERSONA
Presidente	D. Rafael Lozano Pérez
Vicepresidente	D. Ernesto Eugenio Debón Tarín
Secretario	D. Vicente Murgui Guerricabeytia
Vocal	D. Fernando Ramada Caurín
Vocal	D. Francisco Domenech Rodrigo
Vocal	D. Rafael Luis Pellicer Morell
Vocal	D. Javier Checa Sánchez
Vocal	D. José Miguel Martino Alfonso
Vocal	D. José Javier Mota Haro
Vocal	D. Fernando José Nadal García
Vocal	D. Raul Luis Gregorio Agramunt Silvestre
Director General	D. José María Mira Aguilar

Ver datos contables

Datos al 31-12-12

Presupuesto Fondo de Formación y Promoción Cooperativa 2012 (Miles de euros)		
1. Formación socios y trabajadores		8
2. Prom. Rel. intercooperativas		-
3. Difusión del cooperativismo		-
4. Promoción del entorno		19
4.1. Cultural	1	
4.2. Profesional	-	
4.3. Social	18	
5. Amortiz. de inmovilizado		42
Total		69

Nº de Socios	
Cooperativas:	5
Otras Personas Jurídicas:	209
Personas Físicas:	3.034
Total Socios	3.248

Nº de Oficinas y Cajeros	
Comunitat Valenciana:	4
Resto España:	-
Extranjero:	-
Total	4
Cajeros Automáticos:	4

Nº de Empleados por Categorías	
Jefes:	2
Titulados:	-
Oficiales Administrativos:	13
Auxiliares Administrativos:	4
Subalternos:	-
Otros:	-
Total	19

CAJA RURAL LA JUNQUERA DE CHILCHES, S. COOP. DE CRÉDITO V.
Domicilio Social: Plaza de España, 8
Localidad: Chilches Provincia: Castellón CP: 12592
Teléfono: 964 59 00 89 Fax: 964 59 04 04
Internet: www.ruralvia.com/chilches

Fecha de Creación: 25 de noviembre de 1946

Consejo Rector y Dirección General a 31-12-12

CARGO	PERSONA
Presidente	D. Ricardo Melchor Rebull
Vicepresidente	D. Manuel Paradís Villamil
Secretario	D. Manuel Vicente Gil González
Tesorero	D. José Manuel Ferrando Cerdá
Vocal	D. Juan Díaz Tel
Vocal	D. Juan Julián García Martínez
Vocal	D. Manuel Casinos Franch
Vocal	D. Joaquín Segarra Bueso
Vocal	D. Vicente Piquer Gascó
Vocal	D. Rafael Tobías Tello Guillén
Vocal	D. Narcis Casabó Sanz
Vocal	D. Juan Bautista Agut Mechó
Directora General	D.ª Rosa María Alcañiz Bernardos

Ver datos contables

Datos al 31-12-12

Presupuesto Fondo de Formación y Promoción Cooperativa 2012 (Miles de euros)

1. Formación socios y trabajadores		-
2. Prom. Rel. intercooperativas		-
3. Difusión del cooperativismo		-
4. Promoción del entorno		6
4.1. Cultural	5	
4.2. Profesional	-	
4.3. Social	1	
5. Amortiz. de inmovilizado		-
Total		6

Nº de Socios

Cooperativas:	2
Otras Personas Jurídicas:	54
Personas Físicas:	753
Total Socios	809

Nº de Oficinas y Cajeros

Comunitat Valenciana:	1
Resto España:	-
Extranjero:	-
Total	1

Cajeros Automáticos: 1

Nº de Empleados por Categorías

Jefes:	1
Titulados:	-
Oficiales Administrativos:	1
Auxiliares Administrativos:	2
Subalternos:	-
Otros:	-
Total	4

CAIXA RURAL LES COVES DE VINROMÀ, S. COOP. DE CRÈDIT V.

Domicilio Social: San Antonio, 27
Localidad: Les Coves de Vinromà Provincia: Castellón CP: 12185
Teléfono: 964 42 60 50 Fax: 964 42 62 99
Internet: www.ruralvia.com/lescoves

Fecha de Creación: 1 de enero de 1970

Consejo Rector y Dirección General a 31-12-12

CARGO	PERSONA
Presidente	D. Tomás Orient Mateu
Vicepresidente	D. Fernando Nos Selma
Secretario	D. Vicente Mestre Roca
Tesorera	D.ª Carmen Moliner Miralles
Vocal	D. Esteban Barberá Ferreres
Vocal	D.ª María Claudia Ferreres Sanz
Vocal	D. Antonio Sancho Tena
Vocal	D.ª María Lina Albert Tena
Vocal	D. César Villalonga Gascó
Vocal	D. José Luis Roig García
Vocal	D. José Antonio Albella Pegueroles
Vocal	D. Francisco Jesús Forés Capsir
Director General	D. Alfonso Escoí Lino

Ver datos contables

Datos al 31-12-12

Presupuesto Fondo de Formación y Promoción Cooperativa 2012 (Miles de euros)		
1. Formación socios y trabajadores		4
2. Prom. Rel. intercooperativas		18
3. Difusión del cooperativismo		14
4. Promoción del entorno		34
4.1. Cultural	14	
4.2. Profesional	6	
4.3. Social	14	
5. Amortiz. de inmovilizado		6
Total		76

Nº de Socios	
Cooperativas:	1
Otras Personas Jurídicas:	18
Personas Físicas:	774
Total Socios	793

Nº de Oficinas y Cajeros	
Comunitat Valenciana:	1
Resto España:	-
Extranjero:	-
Total	1

Cajeros Automáticos:	1

Nº de Empleados por Categorías	
Jefes:	3
Titulados:	-
Oficiales Administrativos:	2
Auxiliares Administrativos:	-
Subalternos:	-
Otros:	1
Total	6

CAJA RURAL SAN JOSÉ DE NULES,
S. COOP. DE CRÉDITO V.
Domicilio Social: Mayor, 66
Localidad: Nules Provincia: Castellón CP: 12520
Teléfono: 964 65 60 65 Fax: 964 67 38 09
Internet: www.ruralvia.com/nules

Fecha de Creación: 31 de enero de 1926

Consejo Rector y Dirección General a 31-12-12

CARGO	PERSONA
Presidente	D. Vicente Canós Miralles
Vicepresidente	D. Joaquín Bruno Ribelles
Secretaria	D.ª María Soledad Ballester Benito
Tesorero	D. Joaquín Felip Bruno
Vocal	D. Luis Pedro Casaus Dualde
Vocal	D. Pascual Pla Broch
Vocal	D. José Miguel Palmer Valls
Vocal	D.ª Rosa María Romero Salvá
Vocal	D. César Francisco Estañol Amiguet
Vocal	D.ª Vicenta Herrero Roglá
Vocal	D.ª Irene Aguilar Alagarda
Vocal	D. Ramón Arenós Ripollés
Director General	D. José María Martínez Benlloch

Ver datos contables

Datos al 31-12-12

Presupuesto Fondo de Formación y Promoción Cooperativa 2012 (Miles de euros)		
1. Formación socios y trabajadores		-
2. Prom. Rel. intercooperativas		7
3. Difusión del cooperativismo		31
4. Promoción del entorno		18
4.1. Cultural	3	
4.2. Profesional	4	
4.3. Social	11	
5. Amortiz. de inmovilizado		15
Total		71

Nº de Socios	
Cooperativas:	7
Otras Personas Jurídicas:	250
Personas Físicas:	4.918
Total Socios	5.175

Nº de Oficinas y Cajeros	
Comunitat Valenciana:	4
Resto España:	-
Extranjero:	-
Total	4

Cajeros Automáticos: 8

Nº de Empleados por Categorías	
Jefes:	6
Titulados:	-
Oficiales Administrativos:	14
Auxiliares Administrativos:	5
Subalternos:	1
Otros:	2
Total	28

CAJA RURAL NUESTRA SEÑORA DE LA ESPERANZA DE ONDA, S. COOP. DE CRÉDITO V.

Domicilio Social: El Plà, 1
Localidad: Onda Provincia: Castellón CP: 12200
Teléfono: 964 77 66 77 Fax: 964 60 00 66
Internet: www.ruralvia.com/onda

Fecha de Creación: 20 de abril de 1930

Consejo Rector y Dirección General a 31-12-12

CARGO	PERSONA
Presidente	D. Salvador Calzada Feliu
Vicepresidente	D. José Tomás Catalán Rubert
Secretario	D. Ricardo Roldán Gaya
Tesorera	D.ª María Dolores Cabedo Esteve
Vocal	D. Juan Manuel Ribes Olucha
Vocal	D. José Sansano Colomer
Vocal	D. Felipe José Bonache Guinot
Vocal	D. José Seco Herrera
Vocal	D. Marcos Santiago Gaya Fuentes
Vocal	D. Vicente Castelló Martínez
Vocal	D. Vicente Juan Balaguer Aguilella
Vocal	D. José Gimeno Granel
Director General	D. Vicente Prades Albalat

Ver datos contables

Datos al 31-12-12

Presupuesto Fondo de Formación y Promoción Cooperativa 2012 (Miles de euros)		
1. Formación socios y trabajadores		-
2. Prom. Rel. intercooperativas		-
3. Difusión del cooperativismo		34
4. Promoción del entorno		41
4.1. Cultural	11	
4.2. Profesional	-	
4.3. Social	30	
5. Amortiz. de inmovilizado		30
Total		105

Nº de Socios	
Cooperativas:	18
Otras Personas Jurídicas:	313
Personas Físicas:	6.921
Total Socios	7.252

Nº de Oficinas y Cajeros	
Comunitat Valenciana:	6
Resto España:	-
Extranjero:	-
Total	6
Cajeros Automáticos:	8

Nº de Empleados por Categorías	
Jefes:	14
Titulados:	-
Oficiales Administrativos:	18
Auxiliares Administrativos:	5
Subalternos:	-
Otros:	1
Total	38

CAJA RURAL CENTRAL DE ORIHUELA, SOCIEDAD COOPERATIVA DE CRÉDITO

Domicilio Social: José Mª Sarget, 29
Localidad: Orihuela Provincia: Alicante CP: 03300
Teléfono: 966 74 06 12 Fax: 965 30 09 75
Internet: www.ruralcentral.es

Fecha de Creación: 29 de abril de 1945

Consejo Rector y Dirección General a 31-12-12

CARGO	PERSONA
Presidente	D. Nicanor Bascuñana Sánchez
Vicepresidente	D. Manuel Ruiz Escudero
Tesorero	D. Juan Martínez Tomé
Secretaria	D.ª Lourdes Martínez de Linares Ruiz
Vocal	D. Joaquín Ortuño Plaza
Vocal	D. Aníbal Bueno Esquer
Vocal	D. Francisco Tafalla Cartagena
Vocal	D. Francisco Manuel Saez Sironi
Vocal	D. Primo Simón Valero
Vocal	D. Antonio García-Molina Riquelme
Vocal	D. Ramón Pérez Mora
Vocal	D. Jaime López Climent
Subdirector General	D. José Víctor Guillen Albarracín
Director General	D. Manuel Ruiz Escudero

Ver datos contables

Datos al 31-12-12

Presupuesto Fondo de Formación y Promoción Cooperativa 2012 (Miles de euros)		
1. Formación socios y trabajadores		28
2. Prom. Rel. intercooperativas		-
3. Difusión del cooperativismo		85
4. Promoción del entorno		97
4.1. Cultural	70	
4.2. Profesional	12	
4.3. Social	15	
5. Amortiz. de inmovilizado		-
Total		210

Nº de Socios	
Cooperativas:	131
Otras Personas Jurídicas:	4.362
Personas Físicas:	32.026
Total Socios	36.519

Nº de Oficinas y Cajeros	
Comunitat Valenciana:	49
Resto España:	24
Extranjero:	-
Total	73

Cajeros Automáticos:	95

Nº de Empleados por Categorías	
Jefes:	158
Titulados:	-
Oficiales Administrativos:	35
Auxiliares Administrativos:	68
Subalternos:	2
Otros:	-
Total	263

CAIXA POPULAR - CAIXA RURAL, S. COOP. DE CRÉDITO V.

Domicilio Social: Avda. Juan de la Cierva, 9
Localidad: Paterna Provincia: Valencia CP: 46980
Teléfono: 961 31 82 82 Fax: 961 31 81 82
Internet: www.caixapopular.es

Fecha de Creación: 6 de mayo de 1975

Consejo Rector y Dirección General a 31-12-12

CARGO	PERSONA FÍSICA O JURÍDICA	REPRESENTANTE
Presidente	Esplai Popular, Coop. V.	D. Josep María Soriano Besó
Vicepresidente	D. Carlos Aliaga Viana	
Secretaria	D.ª Isabel María Montero López	
Vocal	Construcciones Vento, S. Coop.	D. Francisco Alberto Piñero Gómez
Vocal	Consum, S.C.L.	D. Amadeo Ferrer Bayarri
Vocal	Covaldroper, Coop. V.	D. José Arturo Marco Rausell
Vocal	Divina Aurora, S.C.V.	D. Félix Pont Suñer
Vocal	Florida Centre de Formación, Coop. V.	D. Benito Delcan Zamudio
Vocal	Grafimar, S. Coop. V.	D. Francisco Javier Perales Aparicio
Vocal	D.ª Ana María Pons Soriano	
Vocal	D.ª Eva Uroz Sisternas	
Vocal	Zamit, Cooperativa Gráfica	D. Josep Romero Peris
Director General	D. Rosendo Ortí López	

Ver datos contables

Datos al 31-12-12

Presupuesto Fondo de Formación y Promoción Cooperativa 2012 (Miles de euros)		
1. Formación socios y trabajadores		73
2. Prom. Rel. intercooperativas		14
3. Difusión del cooperativismo		19
4. Promoción del entorno		33
4.1. Cultural	6	
4.2. Profesional	12	
4.3. Social	15	
5. Amortiz. de inmovilizado		-
Total		139

Nº de Socios	
Cooperativas:	136
Otras Personas Jurídicas:	-
Personas Físicas:	235
Total Socios	371

Nº de Oficinas y Cajeros	
Comunitat Valenciana:	60
Resto España:	-
Extranjero:	-
Total	60
Cajeros Automáticos:	64

Nº de Empleados por Categorías	
Jefes:	64
Titulados:	73
Oficiales Administrativos:	107
Auxiliares Administrativos:	21
Subalternos:	-
Otros:	-
Total	265

CAJA DE CRÉDITO DE PETREL, CAJA RURAL, COOPERATIVA DE CRÉDITO VALENCIANA

Domicilio Social: San Bartolomé, 2
Localidad: Petrer Provincia: Alicante CP: 03610
Teléfono: 966 95 27 80 Fax: 966 95 27 98
Internet: www.caixapetrer.es

Fecha de Creación: 7 de mayo de 1959

Consejo Rector y Dirección General a 31-12-12

CARGO	PERSONA
Presidente	D. José María Beltrán Rico
Vicepresidenta	D.ª María Dolores Pastor Peidró
Secretaria	D.ª Dolores Esteve Beneit
Vocal	D. Julio Francisco Rodríguez Verdú
Vocal	D. Pascual Doménech Navarro
Vocal	D. Luis Maestre Amat
Vocal	D. Antonio José Pina Navarro
Vocal	D. Vicente Navarro Belda
Vocal	D. Javier Bernabé Maestre
Vocal	D. Julián Gabriel Sánchez Sánchez
Vocal	D.ª Josefa Carpio Almendros
Vocal	D. José Carlos Jover Ledesma
Director General	D. Vicente Maestre Navarro

Ver datos contables

Datos al 31-12-12

Presupuesto Fondo de Formación y Promoción Cooperativa 2012 (Miles de euros)

1. Formación socios y trabajadores		30
2. Prom. Rel. intercooperativas		13
3. Difusión del cooperativismo		86
4. Promoción del entorno		92
4.1. Cultural	62	
4.2. Profesional	-	
4.3. Social	30	
5. Amortiz. de inmovilizado		2
Total		223

Nº de Socios

Cooperativas:	22
Otras Personas Jurídicas:	1.107
Personas Físicas:	13.551
Total Socios	14.680

Nº de Oficinas y Cajeros

Comunitat Valenciana:	9
Resto España:	-
Extranjero:	-
Total	9

Cajeros Automáticos: 9

Nº de Empleados por Categorías

Jefes:	11
Titulados:	-
Oficiales Administrativos:	30
Auxiliares Administrativos:	2
Subalternos:	1
Otros:	-
Total	44

CAIXA RURAL TORRENT,
COOPERATIVA DE CRÈDIT VALENCIANA
Domicilio Social: Avinguda al Vedat, 3
Localidad: Torrent Provincia: Valencia CP: 46900
Teléfono: 961 59 50 64 Fax: 961 57 59 52
Internet: www.ruraltorrent.com

Fecha de Creación: 3 de septiembre de 1969

Consejo Rector y Dirección General a 31-12-12

CARGO	PERSONA
Presidente	D. Gerardo José Puchol Cervera
Vicepresidente	D. Vicente Comos Morella
Secretario	D. José Antonio Carratalá Pardo
Vicesecretario	D. Joaquín Juan Brull
Vocal	D.ª María Teresa Anchel Mena
Vocal	D. Vicente Peiró Villarroya
Vocal	D. Alejandro Polo Besó
Vocal	D. Vicente Ricardo Verdet Abad
Vocal	D. Jesús Monfort Ferrer
Vocal	D.ª María Desamparados Moncholí Pascual
Vocal	D. José Ricart Martí
Vocal	D. Vicente Mora Ortí
Director General	D. Ismael Casabán Baviera

Ver datos contables

Datos al 31-12-12

Presupuesto Fondo de Formación y Promoción Cooperativa 2012 (Miles de euros)		
1. Formación socios y trabajadores		21
2. Prom. Rel. intercooperativas		35
3. Difusión del cooperativismo		5
4. Promoción del entorno		209
4.1. Cultural	18	
4.2. Profesional	26	
4.3. Social	165	
5. Amortiz. de inmovilizado		11
Total		281

Nº de Socios	
Cooperativas:	34
Otras Personas Jurídicas:	2.086
Personas Físicas:	20.197
Total Socios	22.317

Nº de Oficinas y Cajeros	
Comunitat Valenciana:	33
Resto España:	-
Extranjero:	-
Total	33
Cajeros Automáticos:	32

Nº de Empleados por Categorías	
Jefes:	1
Titulados:	69
Oficiales Administrativos:	81
Auxiliares Administrativos:	-
Subalternos:	-
Otros:	2
Total	153

CAIXA RURAL DE TURÍS,
COOPERATIVA DE CRÉDITO VALENCIANA
Domicilio Social: Plaza Constitución, 2
Localidad: Turís Provincia: Valencia CP: 46389
Teléfono: 962 52 60 61 Fax: 962 52 65 26
Internet: www.cajarural.com/rurales/3123/index.htm

Fecha de Creación: 29 de octubre de 1963

Consejo Rector y Dirección General a 31-12-12

CARGO	PERSONA
Presidente	D. José Vicente Añón Almonacil
Vicepresidente	D. José Vicente García Puchades
Secretario	D. Ramón Cifre Pardo
Vocal	D.ª María Dolores Blasco Diana
Vocal	D. Roberto Nogueroles Marabella
Vocal	D. Benjamín Picó Ibáñez
Vocal	D.ª Mª Teresa Pérez Pérez
Vocal	D. Rafael Jesús Segura Giménez
Vocal	D. Juan Miguel Ricau Ibáñez
Director General	D. Jaime Pastor Soucase

Ver datos contables

Datos al 31-12-12

Presupuesto Fondo de Formación y Promoción Cooperativa 2012 (Miles de euros)		
1. Formación socios y trabajadores		-
2. Prom. Rel. intercooperativas		-
3. Difusión del cooperativismo		-
4. Promoción del entorno		10
4.1. Cultural	1	
4.2. Profesional	-	
4.3. Social	9	
5. Amortiz. de inmovilizado		5
Total		15

Nº de Socios	
Cooperativas:	10
Otras Personas Jurídicas:	113
Personas Físicas:	2.072
Total Socios	2.195

Nº de Oficinas y Cajeros	
Comunitat Valenciana:	2
Resto España:	-
Extranjero:	-
Total	2

Cajeros Automáticos:	2

Nº de Empleados por Categorías	
Jefes:	2
Titulados:	-
Oficiales Administrativos:	3
Auxiliares Administrativos:	8
Subalternos:	-
Otros:	-
Total	13

CRÈDIT VALENCIA CAJA RURAL,
COOPERATIVA DE CRÉDITO VALENCIANA
Domicilio Social: Santa María Micaela, 6
Localidad: Valencia Provincia: Valencia CP: 46008
Teléfono: 963 82 80 00 Fax: 963 73 29 54
Internet: www.credit.es

Fecha de Creación: 19 octubre 2001

Consejo Rector y Dirección General a 31-12-12

CARGO	PERSONA
Presidente	D. Salvador Galduf Lapiedra
Vicepresidente 1º	D. Juan Manuel Aloy Atienza
Vicepresidente 2º	D. Teodoro Juan Alepuz Beltrán
Secretario	D. Vicente Salvador Adam Joares
Vocal	D. José Vicente Marqués Colomer
Vocal	D. José Francisco Fita Francés
Vocal	D.ª Rosa María Garijo Ponce
Vocal	D. Bernardo Barber Moll
Vocal	D. José Vicente Martí Ferrer
Vocal	D. Alejandro Molina Molla
Vocal	D. José María Morant Escrivá
Vocal	D. Juan José Catalá Todolí
Director General	D. Joan Pere Gadea Fabra

Ver datos contables

Datos al 31-12-12

Presupuesto Fondo de Formación y Promoción Cooperativa 2012 (Miles de euros)		
1. Formación socios y trabajadores		30
2. Prom. Rel. intercooperativas		48
3. Difusión del cooperativismo		115
4. Promoción del entorno		18
4.1. Cultural	6	
4.2. Profesional	6	
4.3. Social	6	
5. Amortiz. de inmovilizado		-
Total		211

Nº de Socios	
Cooperativas:	26
Otras Personas Jurídicas:	-
Personas Físicas:	-
Total Socios	26

Nº de Oficinas y Cajeros	
Comunitat Valenciana:	31
Resto España:	-
Extranjero:	-
Total	31
Cajeros Automáticos:	32

Nº de Empleados por Categorías	
Jefes:	4
Titulados:	42
Oficiales Administrativos:	53
Auxiliares Administrativos:	17
Subalternos:	-
Otros:	-
Total	116

CAIXA RURAL LA VALL SAN ISIDRO, COOPERATIVA DE CRÉDITO VALENCIANA

Domicilio Social: Avda. Corazón de Jesús, 3
Localidad: La Vall d'Uixó Provincia: Castellón CP: 12600
Teléfono: 964 69 79 89 Fax: 964 69 79 88
Internet: www.caixarurallavall.com

Fecha de Creación: 17 de diciembre de 1904

Consejo Rector y Dirección General a 31-12-12

CARGO	PERSONA
Presidente	D. Vicente Almela Orenga
Vicepresidente	D.ª María Lourdes Falcó Segarra
Secretario	D. Dionisio Rodrigo Gil
Tesorero	D. Manuel Vicente Peirats Marco
Vocal	D. Salvador Vicente Orenga Salvador
Vocal	D. Enrique García Montón
Vocal	D.ª Vicenta Trinidad Nebot Peñarroja
Vocal	D. José Subíes Escriche
Vocal	D.ª María Soledad Segarra Salvador
Vocal	D. Diego Sánchez Romero
Vocal	D. José María París Lluch
Vocal	D.ª Vicente Granell Prades
Director General	D. Vicente Cervera Doval

Ver datos contables

Datos al 31-12-12

Presupuesto Fondo de Formación y Promoción Cooperativa 2012 (Miles de euros)		
1. Formación socios y trabajadores		40
2. Prom. Rel. intercooperativas		40
3. Difusión del cooperativismo		60
4. Promoción del entorno		566
4.1. Cultural	170	
4.2. Profesional	40	
4.3. Social	356	
5. Amortiz. de inmovilizado		12
Total		718

Nº de Socios	
Cooperativas:	12
Otras Personas Jurídicas:	559
Personas Físicas:	11.710
Total Socios	12.281

Nº de Oficinas y Cajeros	
Comunitat Valenciana:	7
Resto España:	-
Extranjero:	-
Total	7
Cajeros Automáticos:	9

Nº de Empleados por Categorías	
Jefes:	2
Titulados:	-
Oficiales Administrativos:	52
Auxiliares Administrativos:	3
Subalternos:	-
Otros:	-
Total	57

CAIXA RURAL SANT VICENT FERRER DE LA VALL D'UIXÓ, COOP. DE CRÈDIT V.

Domicilio Social: Plaza del Centro, 4
Localidad: La Vall d'Uixó Provincia: Castellón CP: 12600
Teléfono: 964 66 30 12 Fax: 964 66 19 88
Internet: www.ruralvia.com/santvicent

Fecha de Creación: 5 de diciembre de 1971

Consejo Rector y Dirección General a 31-12-12

CARGO	PERSONA
Presidente	D. Vicente Pallardó Aragó
Vicepresidente	D. Cristóbal Mesado Solernou
Secretario	D. Cecilio Francisco Herrero Talamantes
Tesorero	D. Manuel Mateu Bellmunt
Vocal	D.ª Josefina María Segarra Forner
Vocal	D. Elías Roig Megia
Vocal	D. Francisco Bordils Rovira
Vocal	D. José Gargallo Gregori
Vocal	D. Vicente Pérez Planelles
Vocal	D.ª María Consuelo Orenga Gil
Vocal	D. Joaquín Canós Valls
Vocal	D.ª Manuel Mateu Bellmunt
Director General	D. Alberto Almazán Martínez

Ver datos contables

Datos al 31-12-12

Presupuesto Fondo de Formación y Promoción Cooperativa 2012 (Miles de euros)		
1. Formación socios y trabajadores		-
2. Prom. Rel. intercooperativas		-
3. Difusión del cooperativismo		10
4. Promoción del entorno		21
4.1. Cultural	15	
4.2. Profesional	-	
4.3. Social	6	
5. Amortiz. de inmovilizado		-
Total		31

Nº de Socios	
Cooperativas:	14
Otras Personas Jurídicas:	327
Personas Físicas:	5.126
Total Socios	5.467

Nº de Oficinas y Cajeros	
Comunitat Valenciana:	4
Resto España:	-
Extranjero:	-
Total	4
Cajeros Automáticos:	4

Nº de Empleados por Categorías	
Jefes:	3
Titulados:	-
Oficiales Administrativos:	13
Auxiliares Administrativos:	8
Subalternos:	-
Otros:	-
Total	24

CAJA RURAL SAN ISIDRO DE VILAFAMÉS, S. COOP. DE CRÉDITO V.

Domicilio Social: Avda. Barceló, 6
Localidad: Vilafamés Provincia: Castellón CP: 12192
Teléfono: 964 32 90 27 Fax: 964 32 93 92
Internet: www.grupocooperativocajamar.es/caixaruralvilafames/

Fecha de Creación: 10 de febrero de 1935

Consejo Rector y Dirección General a 31-12-12

CARGO	PERSONA
Presidente	D. Alejandro Verdoy Torlá
Vicepresidente	D. Julián Andreu Calabia
Secretaria	D.ª Isabel Marzá Torlá
Tesorera	D. María Celina Torlá Benages
Vocal	D. José Mayo Andreu
Vocal	D. Jesús Manuel Centelles Escorihuela
Vocal	D. Francisco Beltrán Pons
Vocal	D. José Luis Torlá Suller
Director General	D. Eduardo Julián Azuara Palomo

Ver datos contables

Datos al 31-12-12

Presupuesto Fondo de Formación y Promoción Cooperativa 2012 (Miles de euros)		
1. Formación socios y trabajadores		21
2. Prom. Rel. intercooperativas		15
3. Difusión del cooperativismo		12
4. Promoción del entorno		12
4.1. Cultural	6	
4.2. Profesional	-	
4.3. Social	6	
5. Amortiz. de inmovilizado		8
Total		68

Nº de Socios	
Cooperativas:	2
Otras Personas Jurídicas:	16
Personas Físicas:	548
Total Socios	566

Nº de Oficinas y Cajeros	
Comunitat Valenciana:	1
Resto España:	-
Extranjero:	-
Total	1

Cajeros Automáticos:	1

Nº de Empleados por Categorías	
Jefes:	1
Titulados:	-
Oficiales Administrativos:	1
Auxiliares Administrativos:	2
Subalternos:	-
Otros:	-
Total	4

CAIXA RURAL SANT JOSEP DE VILAVELLA, S. COOP. DE CRÈDIT V.

Domicilio Social: Cova Santa, 11
Localidad: La Vilavella Provincia: Castellón CP: 12526
Teléfono: 964 67 80 00 Fax: 964 67 81 33
Internet: www.ruralvia.com/vilavella

Fecha de Creación: 11 de diciembre de 1968

Consejo Rector y Dirección General a 31-12-12

CARGO	PERSONA
Presidente	D. Javier Mechó Carratalá
Vicepresidenta	D.ª María Pilar Barres Beltrán
Secretaria	D.ª María José Vicent Molinos
Vocal	D. Miguel Mateo Recatalá Ibáñez
Vocal	D. Alejandro Vicent Vera
Vocal	D. Sebastián Recatalá Traver
Vocal	D. Juan Fernando Badenes Caballer
Vocal	D. Francisco Mechó Collado
Vocal	D. María Dolores Molinos Recatalá
Vocal	D. José Vicente Pitarch Roig
Vocal	D. Ramón Recatalá Casino
Vocal	D. Joaquín Gimeno Badenes
Director General	D. José Mompó Huesa

Ver datos contables

Datos al 31-12-12

Presupuesto Fondo de Formación y Promoción Cooperativa 2012 (Miles de euros)		
1. Formación socios y trabajadores		18
2. Prom. Rel. intercooperativas		10
3. Difusión del cooperativismo		12
4. Promoción del entorno		19
4.1. Cultural	6	
4.2. Profesional	1	
4.3. Social	12	
5. Amortiz. de inmovilizado		26
Total		85

Nº de Socios	
Cooperativas:	2
Otras Personas Jurídicas:	40
Personas Físicas:	1.514
Total Socios	1.556

Nº de Oficinas y Cajeros	
Comunitat Valenciana:	1
Resto España:	-
Extranjero:	-
Total	1

Cajeros Automáticos: 1

Nº de Empleados por Categorías	
Jefes:	1
Titulados:	-
Oficiales Administrativos:	2
Auxiliares Administrativos:	3
Subalternos:	-
Otros:	-
Total	6

CAJA RURAL DE VILLAR,
COOP. DE CRÉDITO V.
Domicilio Social: Las Cruces, 33
Localidad: Villar del Arzobispo Provincia: Valencia CP: 46170
Teléfono: 961 64 60 34 Fax: 961 64 61 59
Internet: www.cajarural.com/villar

Fecha de Creación: 17 de abril de 1969

Consejo Rector y Dirección General a 31-12-12

CARGO	PERSONA
Presidente	D. Roberto Alegre Martínez
Vicepresidente	D. Miguel Ángel Porter Belenguer
Secretario	D. José Antonio Ibáñez Rubio
Vocal	D. José Antonio Cervera Belenguer
Vocal	D. José Joaquín López Estevan
Vocal	D. Vicente Francisco Arcón Montes
Vocal	D. Primitivo Cervera Diago
Vocal	D. Sebastián Estevan Estevan
Vocal	D. Francisco Gerardo Orero Tortajada
Vocal	D. José Vicente Rodrigo Castellano
Vocal	D. Evaristo Tortajada Porter
Director General	D. Salvador Agustín López Balaguer

Ver datos contables

Datos al 31-12-12

Presupuesto Fondo de Formación y Promoción Cooperativa 2012 (Miles de euros)

1. Formación socios y trabajadores		8
2. Prom. Rel. intercooperativas		25
3. Difusión del cooperativismo		20
4. Promoción del entorno		30
4.1. Cultural	16	
4.2. Profesional	2	
4.3. Social	12	
5. Amortiz. de inmovilizado		-
Total		83

Nº de Socios

Cooperativas:	11
Otras Personas Jurídicas:	85
Personas Físicas:	1.949
Total Socios	2.045

Nº de Oficinas y Cajeros

Comunitat Valenciana:	2
Resto España:	-
Extranjero:	-
Total	2

Cajeros Automáticos:	2

Nº de Empleados por Categorías

Jefes:	5
Titulados:	-
Oficiales Administrativos:	3
Auxiliares Administrativos:	1
Subalternos:	-
Otros:	2
Total	11

CAJA RURAL CATÓLICO AGRARIA, S. COOP DE CRÉDITO V.
Domicilio Social: Plaza Mayor, 10
Localidad: Villarreal Provincia: Castellón CP: 12540
Teléfono: 964 50 02 00 Fax: 964 52 17 98
Internet: www.cajaruralvillarreal.com

Fecha de Creación: 30 de enero de 1919

Consejo Rector y Dirección General a 31-12-12

CARGO	PERSONA
Presidente	D. Enric Pasqual Portalés Llop
Vicepresidente	D. Juan Bta. Salvador Batalla Llorens
Secretaria	D.ª Celina Inmaculada Candau Ramos
Vocal	D. Llorenç Joan Rubert Nebot
Vocal	D. José Pascual Sancho Rubert
Vocal	D. Vicente Pesudo Arenós
Vocal	D.ª María Remedios Herrero Mompó
Vocal	D. José Balaguer Marmaneu
Vocal	D. Santiago Ramos Chabrera
Vocal	D.ª Ana María Candau Vilanova
Vocal	D. Manuel Viciedo Colonques
Vocal	D. Enrique Cortés Corbató
Director General	D. Carlos José Torán Monferrer

Ver datos contables

Datos al 31-12-12

Presupuesto Fondo de Formación y Promoción Cooperativa 2012 (Miles de euros)		
1. Formación socios y trabajadores		1
2. Prom. Rel. intercooperativas		1
3. Difusión del cooperativismo		47
4. Promoción del entorno		38
4.1. Cultural	13	
4.2. Profesional	-	
4.3. Social	25	
5. Amortiz. de inmovilizado		-
Total		87

Nº de Socios	
Cooperativas:	16
Otras Personas Jurídicas:	735
Personas Físicas:	11.957
Total Socios	12.708

Nº de Oficinas y Cajeros	
Comunitat Valenciana:	6
Resto España:	-
Extranjero:	-
Total	6
Cajeros Automáticos:	15

Nº de Empleados por Categorías	
Jefes:	14
Titulados:	-
Oficiales Administrativos:	36
Auxiliares Administrativos:	12
Subalternos:	4
Otros:	-
Total	66

CAIXA RURAL VINARÒS
S. COOP. DE CRÈDIT V.
Domicilio Social: San Cristóbal, 19
Localidad: Vinaròs Provincia: Castellón CP: 12500
Teléfono: 964 40 72 80 Fax: 964 40 72 81
Internet: www.ruralvia.com/vinaros

Fecha de Creación: 1 de enero de 1970

Consejo Rector y Dirección General a 31-12-12

CARGO	PERSONA
Presidente	D. Manuel Molinos Borrás
Vicepresidente	D. Enrique Puchol Capsir
Secretario	D. Joan Manuel Solsona Vizcarro
Tesorero	D. Joaquín Fonollosa Gavaldá
Vocal	D. Antonio Javier Espuny Olmedo
Vocal	D.ª Mª Adela Rubert García
Vocal	D. Manuel Quixal Aviñó
Vocal	D. Gonzalo Velasco Llorach
Vocal	D.ª Josefa Joaquina Escuder Querol
Vocal	D. Agustín Miralles Grau
Vocal	D.ª Josefa Gondomar Miñana
Vocal	D. Fco. Javier Castell Ferreres
Director General	D. Sebastián Casanova Marmaña

Ver datos contables

Datos al 31-12-12

Presupuesto Fondo de Formación y Promoción Cooperativa 2012 (Miles de euros)	
1. Formación socios y trabajadores	-
2. Prom. Rel. intercooperativas	-
3. Difusión del cooperativismo	40
4. Promoción del entorno	6
4.1. Cultural	-
4.2. Profesional	-
4.3. Social	6
5. Amortiz. de inmovilizado	-
Total	46

Nº de Socios	
Cooperativas:	9
Otras Personas Jurídicas:	336
Personas Físicas:	8.251
Total Socios	8.596

Nº de Oficinas y Cajeros	
Comunitat Valenciana:	1
Resto España:	-
Extranjero:	-
Total	1
Cajeros Automáticos:	2

Nº de Empleados por Categorías	
Jefes:	7
Titulados:	-
Oficiales Administrativos:	7
Auxiliares Administrativos:	7
Subalternos:	-
Otros:	-
Total	21

CAJA RURAL DE ALBAL, COOP. DE CRÉDITO V.

Datos Contables a diciembre-2012

(Miles de euros redondeados)

BALANCE PÚBLICO

ACTIVO	
1. CAJA Y DEPÓSITOS EN BANCOS CENTRALES	**351**
2. CARTERA DE NEGOCIACIÓN	**-**
2.1. Depósitos en entidades de crédito	-
2.2. Crédito a la clientela	-
2.3. Valores representativos de deuda	-
2.4. Instrumentos de capital	-
2.5. Derivados de negociación	-
Pro-memoria: Prestados o en garantía	-
3. OTROS ACTIVOS FINANCIEROS A VALOR RAZONABLE CON CAMBIOS EN PÉRDIDAS Y GANANCIAS	**17**
3.1. Depósitos en entidades de crédito	17
3.2. Crédito a la clientela	-
3.3. Valores representativos de deuda	-
3.4. Otros instrumentos de capital	-
Pro-memoria: Prestados o en garantía	-
4. ACTIVOS FINANCIEROS DISPONIBLES PARA LA VENTA	**1.018**
4.1. Valores representativos de deuda	-
4.2. Otros instrumentos de capital	1.018
Pro-memoria: Prestados o en garantía	-
5. INVERSIONES CREDITICIAS	**63.584**
5.1. Depósitos en entidades de crédito	23.255
5.2. Crédito a la clientela	40.329
5.3. Valores representativos de deuda	-
Pro-memoria: Prestados o en garantía	-
6. CARTERA DE INVERSIÓN A VENCIMIENTO	**8.802**
Pro-memoria: Prestados o en garantía	3.412
7. AJUSTES A ACTIVOS FINANCIEROS POR MACRO-COBERTURAS	**-**
8. DERIVADOS DE COBERTURA	**-**
9. ACTIVOS NO CORRIENTES EN VENTA	**142**
10. PARTICIPACIONES	**-**
10.1. Entidades asociadas	-
10.2. Entidades multigrupo	-
10.3. Entidades del grupo	-
11. CONTRATOS DE SEGUROS VINCULADOS A PENSIONES	**-**
12. ACTIVO MATERIAL	**1.161**
12.1. Inmovilizado material	565
12.1.1. De uso propio	565
12.1.2. Cedido en arrendamiento operativo	-
12.1.1. Afecto a la obra social	-
12.2. Inversiones inmobiliarias	596
Pro-memoria: Adquirido en arrendamiento financiero	-
14. ACTIVO INTANGIBLE	**1**
14.1. Fondo de comercio	-
14.2. Otro activo intangible	1
15. ACTIVOS FISCALES	**201**
15.1. Corrientes	35
15.2. Diferidos	166
16. RESTO DE ACTIVOS	**21**
TOTAL ACTIVO	**75.298**

BALANCE PÚBLICO

PASIVO Y PATRIMONIO NETO	
PASIVO	
1. CARTERA DE NEGOCIACIÓN	**-**
1.1. Depósitos de bancos centrales	-
1.2. Depósitos de entidades de crédito	-
1.3. Depósitos de la clientela	-
1.4. Débitos representados por valores negociables	-
1.5. Derivados de negociación	-
1.6. Posiciones cortas de valores	-
1.7. Otros pasivos financieros	-
2. OTROS PASIVOS FINANCIEROS A VALOR RAZONABLE CON CAMBIOS EN PÉRDIDAS Y GANANCIAS	**-**
2.1. Depósitos de bancos centrales	-
2.2. Depósitos de entidades de crédito	-
2.3. Depósitos de la clientela	-
2.4. Débitos representados por valores negociables	-
2.5. Pasivos subordinados	-
2.6. Otros pasivos financieros	-
3. PASIVOS FINANCIEROS A VALOR RAZONABLE CON CAMBIOS EN PATRIMONIO NETO	**64.484**
3.1. Depósitos de bancos centrales	-
3.2. Depósitos de entidades de crédito	2.746
3.3. Depósitos de la clientela	60.555
3.4. Débitos representados por valores negociables	-
3.5. Pasivos subordinados	-
3.6. Otros pasivos financieros	1.183
4. AJUSTES A PASIVOS FINANCIEROS POR MACRO-COBERTURAS	**-**
5. DERIVADOS DE COBERTURA	**2**
6. PASIVOS ASOCIADOS CON ACTIVOS NO CORRIENTES EN VENTA	**-**
8. PROVISIONES	**57**
8.1. Fondos para pensiones y obligaciones similares	-
8.2. Provisiones para impuestos	-
8.3. Provisiones para riesgos y compromisos contingentes	57
8.4. Otras provisiones	-
9. PASIVOS FISCALES	**218**
9.1. Corrientes	-
9.2. Diferidos	218
10. FONDO DE LA OBRA SOCIAL	**64**
11. RESTO DE PASIVOS	**50**
12. CAPITAL REEMBOLSABLE A LA VISTA	**96**
TOTAL PASIVO	**64.971**
PATRIMONIO NETO	
1. FONDOS PROPIOS	**10.192**
1.1. Capital o fondo de dotación	168
1.1.1. Escriturado	168
1.1.2. Menos: Capital no exigido	-
1.2. Prima de emisión	-
1.3. Reservas	9.769
1.4. Otros instrumentos de capital	-
1.4.1. De instrumentos financieros compuestos	-
1.4.2. Cuotas participativas y fondos asociados	-
1.4.3. Resto de instrumentos de capital	-
1.5. Menos: Valores propios	-
1.6. Resultado del ejercicio	255
1.7. Menos: Dividendos y retribuciones	-
2. AJUSTES POR VALORACIÓN	**135**
2.1. Activos financieros disponibles para la venta	135
2.2. Coberturas de los flujos de efectivo	-
2.3. Coberturas de inversiones netas en negocios en el extranjero	-
2.4. Diferencias de cambio	-
2.5. Activos no corrientes en venta	-
2.7. Resto de ajustes por valoración	-
TOTAL PATRIMONIO NETO	**10.327**
TOTAL PATRIMONIO NETO Y PASIVO	**75.298**

CAJA RURAL DE ALBAL, COOP. DE CRÉDITO V.

Datos Contables a diciembre-2012

(Miles de euros redondeados)

BALANCE PÚBLICO

PRO-MEMORIA	
1. RIESGOS CONTINGENTES	6.330
2. COMPROMISOS CONTINGENTES	2.070

CAJA RURAL DE ALBAL, COOP. DE CRÉDITO V.

Datos Contables a diciembre-2012

(Miles de euros redondeados)

CUENTA DE PÉRDIDAS Y GANANCIAS PÚBLICA

1. INTERESES Y RENDIMIENTOS ASIMILADOS	2.615
2. INTERESES Y CARGAS ASIMILADAS	(991)
3. REMUNERACIÓN DE CAPITAL REEMBOLSABLE A LA VISTA (SOLO COOPERATIVAS DE CRÉDITO)	(3)
A) MARGEN DE INTERESES	**1.621**
4. RENDIMIENTO DE INSTRUMENTOS DE CAPITAL	32
6. COMISIONES PERCIBIDAS	302
7. COMISIONES PAGADAS	(36)
8. RESULTADO DE OPERACIONES FINANCIERAS (NETO)	-
8.1. Cartera de negociación	-
8.2. Otros instumentos financieros a valor razonable con cambios en pérdidas y ganancias	(1)
8.3. Instrumentos financieros no valorados a valor razonable con cambios en pérdidas y ganancias	(1)
8.4. Otros	2
9. DIFERENCIAS DE CAMBIO (NETO)	1
10. OTROS PRODUCTOS DE EXPLOTACIÓN	65
11. OTRAS CARGAS DE EXPLOTACIÓN	(120)
B) MARGEN BRUTO	**1.865**
12. GASTOS DE ADMINISTRACIÓN	(1.067)
12.1. Gastos de personal	(665)
12.2. Otros gastos generales de administración	(402)
13. AMORTIZACIÓN	(41)
14. DOTACIONES A PROVISIONES (neto)	6
15. PÉRDIDAS POR DETERIORO DE ACTIVOS FINANCIEROS financieros (neto)	(315)
15.1. Inversiones crediticias	(284)
15.2. Otros instrumentos financieros no valorados a valor razonable con cambios en pérdidas y ganancias	(31)
C) RESULTADO DE LA ACTIVIDAD DE EXPLOTACIÓN	**448**
16. PÉRDIDAS POR DETERIORO DEL RESTO DE ACTIVOS (NETO)	(85)
16.1. Fondo de comercio y otro activo intangible	-
16.2. Otros activos	(85)
17. GANANCIAS (PÉRDIDAS) EN LA BAJA DE ACTIVOS NO CLASIFICADOS COMO NO CORRIENTES EN VENTA	-
18. DIFERENCIA NEGATIVA EN COMBINACIONES DE NEGOCIOS	-
19. GANANCIAS (PÉRDIDAS) DE ACT. NO CORRIENTES EN VENTA NO CLASIFICADOS COMO OP INTERRUMPIDAS	-
D) RESULTADO ANTES DE IMPUESTOS	**363**
20. IMPUESTO SOBRE BENEFICIOS	(44)
21. DOTACIÓN OBLIGATORIA A OBRAS Y FONDOS SOCIALES (SOLO CAJAS DE AHORROS Y COOP. DE CRÉDITO)	(64)
E) RESULTADO DEL EJERCICIO PROCEDENTE DE OPERACIONES CONTINUADAS	**255**
22. RESULTADO DE OPERACIONES INTERRUMPIDAS (NETO)	-
F) RESULTADO DEL EJERCICIO	**255**

CAIXA RURAL ALBALAT DELS SORELLS, COOPERATIVA DE CRÈDIT VALENCIANA

Datos Contables a diciembre-2012

(Miles de euros redondeados)

BALANCE PÚBLICO

ACTIVO	
1. CAJA Y DEPÓSITOS EN BANCOS CENTRALES	**189**
2. CARTERA DE NEGOCIACIÓN	**-**
2.1. Depósitos en entidades de crédito	-
2.2. Crédito a la clientela	-
2.3. Valores representativos de deuda	-
2.4. Instrumentos de capital	-
2.5. Derivados de negociación	-
Pro-memoria: Prestados o en garantía	-
3. OTROS ACTIVOS FINANCIEROS A VALOR RAZONABLE CON CAMBIOS EN PÉRDIDAS Y GANANCIAS	**-**
3.1. Depósitos en entidades de crédito	-
3.2. Crédito a la clientela	-
3.3. Valores representativos de deuda	-
3.4. Otros instrumentos de capital	-
Pro-memoria: Prestados o en garantía	-
4. ACTIVOS FINANCIEROS DISPONIBLES PARA LA VENTA	**7**
4.1. Valores representativos de deuda	-
4.2. Otros instrumentos de capital	7
Pro-memoria: Prestados o en garantía	-
5. INVERSIONES CREDITICIAS	**32.415**
5.1. Depósitos en entidades de crédito	950
5.2. Crédito a la clientela	31.465
5.3. Valores representativos de deuda	-
Pro-memoria: Prestados o en garantía	3.946
6. CARTERA DE INVERSIÓN A VENCIMIENTO	**-**
Pro-memoria: Prestados o en garantía	-
7. AJUSTES A ACTIVOS FINANCIEROS POR MACRO-COBERTURAS	**-**
8. DERIVADOS DE COBERTURA	**-**
9. ACTIVOS NO CORRIENTES EN VENTA	**2.225**
10. PARTICIPACIONES	**-**
10.1. Entidades asociadas	-
10.2. Entidades multigrupo	-
10.3. Entidades del grupo	-
11. CONTRATOS DE SEGUROS VINCULADOS A PENSIONES	**-**
12. ACTIVO MATERIAL	**1.507**
12.1. Inmovilizado material	1.320
12.1.1. De uso propio	1.320
12.1.2. Cedido en arrendamiento operativo	-
12.1.1. Afecto a la obra social	-
12.2. Inversiones inmobiliarias	187
Pro-memoria: Adquirido en arrendamiento financiero	-
14. ACTIVO INTANGIBLE	**-**
14.1. Fondo de comercio	-
14.2. Otro activo intangible	-
15. ACTIVOS FISCALES	**1.836**
15.1. Corrientes	32
15.2. Diferidos	1.804
16. RESTO DE ACTIVOS	**182**
TOTAL ACTIVO	**38.361**

CAIXA RURAL ALBALAT DELS SORELLS, COOPERATIVA DE CRÈDIT VALENCIANA

Datos Contables a diciembre-2012

(Miles de euros redondeados)

BALANCE PUBLICO

PASIVO Y PATRIMONIO NETO

PASIVO	
1. CARTERA DE NEGOCIACIÓN	**-**
1.1. Depósitos de bancos centrales	-
1.2. Depósitos de entidades de crédito	-
1.3. Depósitos de la clientela	-
1.4. Débitos representados por valores negociables	-
1.5. Derivados de negociación	-
1.6. Posiciones cortas de valores	-
1.7. Otros pasivos financieros	-
2. OTROS PASIVOS FINANCIEROS A VALOR RAZONABLE CON CAMBIOS EN PÉRDIDAS Y GANANCIAS	**-**
2.1. Depósitos de bancos centrales	-
2.2. Depósitos de entidades de crédito	-
2.3. Depósitos de la clientela	-
2.4. Débitos representados por valores negociables	-
2.5. Pasivos subordinados	-
2.6. Otros pasivos financieros	-
3. PASIVOS FINANCIEROS A VALOR RAZONABLE CON CAMBIOS EN PATRIMONIO NETO	**32.865**
3.1. Depósitos de bancos centrales	-
3.2. Depósitos de entidades de crédito	5.002
3.3. Depósitos de la clientela	27.553
3.4. Débitos representados por valores negociables	-
3.5. Pasivos subordinados	-
3.6. Otros pasivos financieros	310
4. AJUSTES A PASIVOS FINANCIEROS POR MACRO-COBERTURAS	**-**
5. DERIVADOS DE COBERTURA	**-**
6. PASIVOS ASOCIADOS CON ACTIVOS NO CORRIENTES EN VENTA	**-**
8. PROVISIONES	**586**
8.1. Fondos para pensiones y obligaciones similares	-
8.2. Provisiones para impuestos	-
8.3. Provisiones para riesgos y compromisos contingentes	-
8.4. Otras provisiones	586
9. PASIVOS FISCALES	**293**
9.1. Corrientes	41
9.2. Diferidos	252
10. FONDO DE LA OBRA SOCIAL	**-**
11. RESTO DE PASIVOS	**471**
12. CAPITAL REEMBOLSABLE A LA VISTA	**-**
TOTAL PASIVO	**34.215**

PATRIMONIO NETO	
1. FONDOS PROPIOS	**4.146**
1.1. Capital o fondo de dotación	1.062
1.1.1. Escriturado	1.062
1.1.2. Menos: Capital no exigido	-
1.2. Prima de emisión	-
1.3. Reservas	6.139
1.4. Otros instrumentos de capital	-
1.4.1. De instrumentos financieros compuestos	-
1.4.2. Cuotas participativas y fondos asociados	-
1.4.3. Resto de instrumentos de capital	-
1.5. Menos: Valores propios	-
1.6. Resultado del ejercicio	(3.055)
1.7. Menos: Dividendos y retribuciones	-
2. AJUSTES POR VALORACIÓN	**-**
2.1. Activos financieros disponibles para la venta	-
2.2. Coberturas de los flujos de efectivo	-
2.3. Coberturas de inversiones netas en negocios en el extranjero	-
2.4. Diferencias de cambio	-
2.5. Activos no corrientes en venta	-
2.7. Resto de ajustes por valoración	-
TOTAL PATRIMONIO NETO	**4.146**
TOTAL PATRIMONIO NETO Y PASIVO	**38.361**

CAIXA RURAL ALBALAT DELS SORELLS, COOPERATIVA DE CRÈDIT VALENCIANA

Datos Contables a diciembre-2012

(Miles de euros redondeados)

BALANCE PÚBLICO

PRO-MEMORIA	
1. RIESGOS CONTINGENTES	1.846
2. COMPROMISOS CONTINGENTES	1.168

CAIXA RURAL ALBALAT DELS SORELLS, COOPERATIVA DE CRÈDIT VALENCIANA

Datos Contables a diciembre-2012

(Miles de euros redondeados)

CUENTA DE PÉRDIDAS Y GANANCIAS PÚBLICA

1. INTERESES Y RENDIMIENTOS ASIMILADOS	1.250
2. INTERESES Y CARGAS ASIMILADAS	(563)
3. REMUNERACIÓN DE CAPITAL REEMBOLSABLE A LA VISTA (SOLO COOPERATIVAS DE CRÉDITO)	-
A) MARGEN DE INTERESES	**687**
4. RENDIMIENTO DE INSTRUMENTOS DE CAPITAL	7
6. COMISIONES PERCIBIDAS	229
7. COMISIONES PAGADAS	(16)
8. RESULTADO DE OPERACIONES FINANCIERAS (NETO)	79
8.1. Cartera de negociación	-
8.2. Otros instumentos financieros a valor razonable con cambios en pérdidas y ganancias	-
8.3. Instrumentos financieros no valorados a valor razonable con cambios en pérdidas y ganancias	79
8.4. Otros	-
9. DIFERENCIAS DE CAMBIO (NETO)	-
10. OTROS PRODUCTOS DE EXPLOTACIÓN	15
11. OTRAS CARGAS DE EXPLOTACIÓN	(78)
B) MARGEN BRUTO	**923**
12. GASTOS DE ADMINISTRACIÓN	(890)
12.1. Gastos de personal	(523)
12.2. Otros gastos generales de administración	(367)
13. AMORTIZACIÓN	(45)
14. DOTACIONES A PROVISIONES (neto)	(561)
15. PÉRDIDAS POR DETERIORO DE ACTIVOS FINANCIEROS financieros (neto)	(2.780)
15.1. Inversiones crediticias	(2.780)
15.2. Otros instrumentos financieros no valorados a valor razonable con cambios en pérdidas y ganancias	-
C) RESULTADO DE LA ACTIVIDAD DE EXPLOTACIÓN	**(3.354)**
16. PÉRDIDAS POR DETERIORO DEL RESTO DE ACTIVOS (NETO)	(7)
16.1. Fondo de comercio y otro activo intangible	-
16.2. Otros activos	(7)
17. GANANCIAS (PÉRDIDAS) EN LA BAJA DE ACTIVOS NO CLASIFICADOS COMO NO CORRIENTES EN VENTA	-
18. DIFERENCIA NEGATIVA EN COMBINACIONES DE NEGOCIOS	-
19. GANANCIAS (PÉRDIDAS) DE ACT. NO CORRIENTES EN VENTA NO CLASIFICADOS COMO OP INTERRUMPIDAS	(718)
D) RESULTADO ANTES DE IMPUESTOS	**(4.079)**
20. IMPUESTO SOBRE BENEFICIOS	1.024
21. DOTACIÓN OBLIGATORIA A OBRAS Y FONDOS SOCIALES (SOLO CAJAS DE AHORROS Y COOP. DE CRÉDITO)	-
E) RESULTADO DEL EJERCICIO PROCEDENTE DE OPERACIONES CONTINUADAS	**(3.055)**
22. RESULTADO DE OPERACIONES INTERRUMPIDAS (NETO)	-
F) RESULTADO DEL EJERCICIO	**(3.055)**

CAJA RURAL SAN JOSÉ DE ALCORA, S. COOP. DE CRÉDITO V.

Datos Contables a diciembre-2012

(Miles de euros redondeados)

BALANCE PÚBLICO

ACTIVO	
1. CAJA Y DEPÓSITOS EN BANCOS CENTRALES	**660**
2. CARTERA DE NEGOCIACIÓN	**22**
2.1. Depósitos en entidades de crédito	-
2.2. Crédito a la clientela	-
2.3. Valores representativos de deuda	-
2.4. Instrumentos de capital	20
2.5. Derivados de negociación	2
Pro-memoria: Prestados o en garantía	-
3. OTROS ACTIVOS FINANCIEROS A VALOR RAZONABLE CON CAMBIOS EN PÉRDIDAS Y GANANCIAS	**437**
3.1. Depósitos en entidades de crédito	96
3.2. Crédito a la clientela	-
3.3. Valores representativos de deuda	341
3.4. Otros instrumentos de capital	-
Pro-memoria: Prestados o en garantía	-
4. ACTIVOS FINANCIEROS DISPONIBLES PARA LA VENTA	**95.487**
4.1. Valores representativos de deuda	90.133
4.2. Otros instrumentos de capital	5.354
Pro-memoria: Prestados o en garantía	-
5. INVERSIONES CREDITICIAS	**94.641**
5.1. Depósitos en entidades de crédito	48.193
5.2. Crédito a la clientela	46.448
5.3. Valores representativos de deuda	-
Pro-memoria: Prestados o en garantía	-
6. CARTERA DE INVERSIÓN A VENCIMIENTO	**-**
Pro-memoria: Prestados o en garantía	-
7. AJUSTES A ACTIVOS FINANCIEROS POR MACRO-COBERTURAS	**-**
8. DERIVADOS DE COBERTURA	**-**
9. ACTIVOS NO CORRIENTES EN VENTA	**187**
10. PARTICIPACIONES	**-**
10.1. Entidades asociadas	-
10.2. Entidades multigrupo	-
10.3. Entidades del grupo	-
11. CONTRATOS DE SEGUROS VINCULADOS A PENSIONES	**-**
12. ACTIVO MATERIAL	**2.772**
12.1. Inmovilizado material	2.624
12.1.1. De uso propio	2.342
12.1.2. Cedido en arrendamiento operativo	-
12.1.1. Afecto a la obra social	282
12.2. Inversiones inmobiliarias	148
Pro-memoria: Adquirido en arrendamiento financiero	-
14. ACTIVO INTANGIBLE	**2**
14.1. Fondo de comercio	-
14.2. Otro activo intangible	2
15. ACTIVOS FISCALES	**1.144**
15.1. Corrientes	-
15.2. Diferidos	1.144
16. RESTO DE ACTIVOS	**479**
TOTAL ACTIVO	**195.831**

CAJA RURAL SAN JOSÉ DE ALCORA, S. COOP. DE CRÉDITO V.

Datos Contables a diciembre-2012

(Miles de euros redondeados)

BALANCE PÚBLICO

PASIVO Y PATRIMONIO NETO

PASIVO	
1. CARTERA DE NEGOCIACIÓN	**20**
1.1. Depósitos de bancos centrales	-
1.2. Depósitos de entidades de crédito	-
1.3. Depósitos de la clientela	-
1.4. Débitos representados por valores negociables	-
1.5. Derivados de negociación	20
1.6. Posiciones cortas de valores	-
1.7. Otros pasivos financieros	-
2. OTROS PASIVOS FINANCIEROS A VALOR RAZONABLE CON CAMBIOS EN PÉRDIDAS Y GANANCIAS	**-**
2.1. Depósitos de bancos centrales	-
2.2. Depósitos de entidades de crédito	-
2.3. Depósitos de la clientela	-
2.4. Débitos representados por valores negociables	-
2.5. Pasivos subordinados	-
2.6. Otros pasivos financieros	-
3. PASIVOS FINANCIEROS A VALOR RAZONABLE CON CAMBIOS EN PATRIMONIO NETO	**163.967**
3.1. Depósitos de bancos centrales	-
3.2. Depósitos de entidades de crédito	220
3.3. Depósitos de la clientela	162.593
3.4. Débitos representados por valores negociables	-
3.5. Pasivos subordinados	-
3.6. Otros pasivos financieros	1.154
4. AJUSTES A PASIVOS FINANCIEROS POR MACRO-COBERTURAS	**-**
5. DERIVADOS DE COBERTURA	**293**
6. PASIVOS ASOCIADOS CON ACTIVOS NO CORRIENTES EN VENTA	**-**
8. PROVISIONES	**543**
8.1. Fondos para pensiones y obligaciones similares	-
8.2. Provisiones para impuestos	-
8.3. Provisiones para riesgos y compromisos contingentes	13
8.4. Otras provisiones	530
9. PASIVOS FISCALES	**1.458**
9.1. Corrientes	551
9.2. Diferidos	907
10. FONDO DE LA OBRA SOCIAL	**639**
11. RESTO DE PASIVOS	**132**
12. CAPITAL REEMBOLSABLE A LA VISTA	**-**
TOTAL PASIVO	**167.052**

PATRIMONIO NETO	
1. FONDOS PROPIOS	**28.134**
1.1. Capital o fondo de dotación	1.069
1.1.1. Escriturado	1.069
1.1.2. Menos: Capital no exigido	-
1.2. Prima de emisión	-
1.3. Reservas	25.506
1.4. Otros instrumentos de capital	-
1.4.1. De instrumentos financieros compuestos	-
1.4.2. Cuotas participativas y fondos asociados	-
1.4.3. Resto de instrumentos de capital	-
1.5. Menos: Valores propios	-
1.6. Resultado del ejercicio	1.559
1.7. Menos: Dividendos y retribuciones	-
2. AJUSTES POR VALORACIÓN	**645**
2.1. Activos financieros disponibles para la venta	645
2.2. Coberturas de los flujos de efectivo	-
2.3. Coberturas de inversiones netas en negocios en el extranjero	-
2.4. Diferencias de cambio	-
2.5. Activos no corrientes en venta	-
2.7. Resto de ajustes por valoración	-
TOTAL PATRIMONIO NETO	**28.779**
TOTAL PATRIMONIO NETO Y PASIVO	**195.831**

CAJA RURAL SAN JOSÉ DE ALCORA, S. COOP. DE CRÉDITO V.

Datos Contables a diciembre-2012

(Miles de euros redondeados)

BALANCE PÚBLICO

PRO-MEMORIA	
1. RIESGOS CONTINGENTES	8.834
2. COMPROMISOS CONTINGENTES	8.826

CAJA RURAL SAN JOSÉ DE ALCORA, S. COOP. DE CRÉDITO V.

Datos Contables a diciembre-2012

(Miles de euros redondeados)

CUENTA DE PÉRDIDAS Y GANANCIAS PÚBLICA

1. INTERESES Y RENDIMIENTOS ASIMILADOS	7.658
2. INTERESES Y CARGAS ASIMILADAS	(2.772)
3. REMUNERACIÓN DE CAPITAL REEMBOLSABLE A LA VISTA (SOLO COOPERATIVAS DE CRÉDITO)	-
A) MARGEN DE INTERESES	**4.886**
4. RENDIMIENTO DE INSTRUMENTOS DE CAPITAL	197
6. COMISIONES PERCIBIDAS	384
7. COMISIONES PAGADAS	(38)
8. RESULTADO DE OPERACIONES FINANCIERAS (NETO)	729
8.1. Cartera de negociación	2
8.2. Otros instumentos financieros a valor razonable con cambios en pérdidas y ganancias	381
8.3. Instrumentos financieros no valorados a valor razonable con cambios en pérdidas y ganancias	342
8.4. Otros	4
9. DIFERENCIAS DE CAMBIO (NETO)	-
10. OTROS PRODUCTOS DE EXPLOTACIÓN	22
11. OTRAS CARGAS DE EXPLOTACIÓN	(304)
B) MARGEN BRUTO	**5.876**
12. GASTOS DE ADMINISTRACIÓN	(1.731)
12.1. Gastos de personal	(1.224)
12.2. Otros gastos generales de administración	(507)
13. AMORTIZACIÓN	(85)
14. DOTACIONES A PROVISIONES (neto)	(192)
15. PÉRDIDAS POR DETERIORO DE ACTIVOS FINANCIEROS financieros (neto)	(1.765)
15.1. Inversiones crediticias	(1.829)
15.2. Otros instrumentos financieros no valorados a valor razonable con cambios en pérdidas y ganancias	64
C) RESULTADO DE LA ACTIVIDAD DE EXPLOTACIÓN	**2.103**
16. PÉRDIDAS POR DETERIORO DEL RESTO DE ACTIVOS (NETO)	-
16.1. Fondo de comercio y otro activo intangible	-
16.2. Otros activos	-
17. GANANCIAS (PÉRDIDAS) EN LA BAJA DE ACTIVOS NO CLASIFICADOS COMO NO CORRIENTES EN VENTA	56
18. DIFERENCIA NEGATIVA EN COMBINACIONES DE NEGOCIOS	-
19. GANANCIAS (PÉRDIDAS) DE ACT. NO CORRIENTES EN VENTA NO CLASIFICADOS COMO OP INTERRUMPIDAS	-
D) RESULTADO ANTES DE IMPUESTOS	**2.159**
20. IMPUESTO SOBRE BENEFICIOS	(325)
21. DOTACIÓN OBLIGATORIA A OBRAS Y FONDOS SOCIALES (SOLO CAJAS DE AHORROS Y COOP. DE CRÉDITO)	(275)
E) RESULTADO DEL EJERCICIO PROCEDENTE DE OPERACIONES CONTINUADAS	**1.559**
22. RESULTADO DE OPERACIONES INTERRUMPIDAS (NETO)	-
F) RESULTADO DEL EJERCICIO	**1.559**

CAIXA RURAL DE L'ALCÚDIA, S. COOP. V. DE CRÉDITO

Datos Contables a diciembre-2012

(Miles de euros redondeados)

BALANCE PÚBLICO

ACTIVO	
1. CAJA Y DEPÓSITOS EN BANCOS CENTRALES	**1.927**
2. CARTERA DE NEGOCIACIÓN	**4**
2.1. Depósitos en entidades de crédito	-
2.2. Crédito a la clientela	-
2.3. Valores representativos de deuda	-
2.4. Instrumentos de capital	-
2.5. Derivados de negociación	4
Pro-memoria: Prestados o en garantía	-
3. OTROS ACTIVOS FINANCIEROS A VALOR RAZONABLE CON CAMBIOS EN PÉRDIDAS Y GANANCIAS	**-**
3.1. Depósitos en entidades de crédito	-
3.2. Crédito a la clientela	-
3.3. Valores representativos de deuda	-
3.4. Otros instrumentos de capital	-
Pro-memoria: Prestados o en garantía	-
4. ACTIVOS FINANCIEROS DISPONIBLES PARA LA VENTA	**54.984**
4.1. Valores representativos de deuda	53.317
4.2. Otros instrumentos de capital	1.667
Pro-memoria: Prestados o en garantía	22.650
5. INVERSIONES CREDITICIAS	**128.729**
5.1. Depósitos en entidades de crédito	24.550
5.2. Crédito a la clientela	104.179
5.3. Valores representativos de deuda	-
Pro-memoria: Prestados o en garantía	-
6. CARTERA DE INVERSIÓN A VENCIMIENTO	**-**
Pro-memoria: Prestados o en garantía	-
7. AJUSTES A ACTIVOS FINANCIEROS POR MACRO-COBERTURAS	**-**
8. DERIVADOS DE COBERTURA	**37**
9. ACTIVOS NO CORRIENTES EN VENTA	**-**
10. PARTICIPACIONES	**-**
10.1. Entidades asociadas	-
10.2. Entidades multigrupo	-
10.3. Entidades del grupo	-
11. CONTRATOS DE SEGUROS VINCULADOS A PENSIONES	**-**
12. ACTIVO MATERIAL	**292**
12.1. Inmovilizado material	292
12.1.1. De uso propio	292
12.1.2. Cedido en arrendamiento operativo	-
12.1.1. Afecto a la obra social	-
12.2. Inversiones inmobiliarias	-
Pro-memoria: Adquirido en arrendamiento financiero	-
14. ACTIVO INTANGIBLE	**12**
14.1. Fondo de comercio	-
14.2. Otro activo intangible	12
15. ACTIVOS FISCALES	**686**
15.1. Corrientes	444
15.2. Diferidos	242
16. RESTO DE ACTIVOS	**131**
TOTAL ACTIVO	**186.802**

CAIXA RURAL DE L'ALCÚDIA,
S. COOP. V. DE CRÉDITO

Datos Contables a diciembre-2012

(Miles de euros redondeados)

BALANCE PÚBLICO

PASIVO Y PATRIMONIO NETO

PASIVO	
1. CARTERA DE NEGOCIACIÓN	**4**
1.1. Depósitos de bancos centrales	-
1.2. Depósitos de entidades de crédito	-
1.3. Depósitos de la clientela	-
1.4. Débitos representados por valores negociables	-
1.5. Derivados de negociación	4
1.6. Posiciones cortas de valores	-
1.7. Otros pasivos financieros	-
2. OTROS PASIVOS FINANCIEROS A VALOR RAZONABLE CON CAMBIOS EN PÉRDIDAS Y GANANCIAS	**-**
2.1. Depósitos de bancos centrales	-
2.2. Depósitos de entidades de crédito	-
2.3. Depósitos de la clientela	-
2.4. Débitos representados por valores negociables	-
2.5. Pasivos subordinados	-
2.6. Otros pasivos financieros	-
3. PASIVOS FINANCIEROS A VALOR RAZONABLE CON CAMBIOS EN PATRIMONIO NETO	**169.719**
3.1. Depósitos de bancos centrales	-
3.2. Depósitos de entidades de crédito	39.734
3.3. Depósitos de la clientela	128.262
3.4. Débitos representados por valores negociables	-
3.5. Pasivos subordinados	-
3.6. Otros pasivos financieros	1.723
4. AJUSTES A PASIVOS FINANCIEROS POR MACRO-COBERTURAS	**-**
5. DERIVADOS DE COBERTURA	**39**
6. PASIVOS ASOCIADOS CON ACTIVOS NO CORRIENTES EN VENTA	**-**
8. PROVISIONES	**42**
8.1. Fondos para pensiones y obligaciones similares	-
8.2. Provisiones para impuestos	-
8.3. Provisiones para riesgos y compromisos contingentes	42
8.4. Otras provisiones	-
9. PASIVOS FISCALES	**326**
9.1. Corrientes	-
9.2. Diferidos	326
10. FONDO DE LA OBRA SOCIAL	**272**
11. RESTO DE PASIVOS	**448**
12. CAPITAL REEMBOLSABLE A LA VISTA	**1.467**
TOTAL PASIVO	**172.317**

PATRIMONIO NETO	
1. FONDOS PROPIOS	**14.401**
1.1. Capital o fondo de dotación	483
1.1.1. Escriturado	483
1.1.2. Menos: Capital no exigido	-
1.2. Prima de emisión	-
1.3. Reservas	12.839
1.4. Otros instrumentos de capital	-
1.4.1. De instrumentos financieros compuestos	-
1.4.2. Cuotas participativas y fondos asociados	-
1.4.3. Resto de instrumentos de capital	-
1.5. Menos: Valores propios	-
1.6. Resultado del ejercicio	1.079
1.7. Menos: Dividendos y retribuciones	-
2. AJUSTES POR VALORACIÓN	**84**
2.1. Activos financieros disponibles para la venta	84
2.2. Coberturas de los flujos de efectivo	-
2.3. Coberturas de inversiones netas en negocios en el extranjero	-
2.4. Diferencias de cambio	-
2.5. Activos no corrientes en venta	-
2.7. Resto de ajustes por valoración	-
TOTAL PATRIMONIO NETO	**14.485**
TOTAL PATRIMONIO NETO Y PASIVO	**186.802**

CAIXA RURAL DE L'ALCÚDIA, S. COOP. V. DE CRÉDITO

Datos Contables a diciembre-2012

(Miles de euros redondeados)

BALANCE PÚBLICO

PRO-MEMORIA	
1. RIESGOS CONTINGENTES	12.243
2. COMPROMISOS CONTINGENTES	8.469

CAIXA RURAL DE L'ALCÚDIA, S. COOP. V. DE CRÉDITO

Datos Contables a diciembre-2012

(Miles de euros redondeados)

CUENTA DE PÉRDIDAS Y GANANCIAS PÚBLICA

1. INTERESES Y RENDIMIENTOS ASIMILADOS	7.865
2. INTERESES Y CARGAS ASIMILADAS	(3.174)
3. REMUNERACIÓN DE CAPITAL REEMBOLSABLE A LA VISTA (SOLO COOPERATIVAS DE CRÉDITO)	(76)
A) MARGEN DE INTERESES	**4.615**
4. RENDIMIENTO DE INSTRUMENTOS DE CAPITAL	47
6. COMISIONES PERCIBIDAS	743
7. COMISIONES PAGADAS	(140)
8. RESULTADO DE OPERACIONES FINANCIERAS (NETO)	-
8.1. Cartera de negociación	-
8.2. Otros instumentos financieros a valor razonable con cambios en pérdidas y ganancias	-
8.3. Instrumentos financieros no valorados a valor razonable con cambios en pérdidas y ganancias	-
8.4. Otros	-
9. DIFERENCIAS DE CAMBIO (NETO)	-
10. OTROS PRODUCTOS DE EXPLOTACIÓN	51
11. OTRAS CARGAS DE EXPLOTACIÓN	(292)
B) MARGEN BRUTO	**5.024**
12. GASTOS DE ADMINISTRACIÓN	(2.052)
12.1. Gastos de personal	(1.120)
12.2. Otros gastos generales de administración	(932)
13. AMORTIZACIÓN	(65)
14. DOTACIONES A PROVISIONES (neto)	(7)
15. PÉRDIDAS POR DETERIORO DE ACTIVOS FINANCIEROS financieros (neto)	(1.340)
15.1. Inversiones crediticias	(1.340)
15.2. Otros instrumentos financieros no valorados a valor razonable con cambios en pérdidas y ganancias	-
C) RESULTADO DE LA ACTIVIDAD DE EXPLOTACIÓN	**1.560**
16. PÉRDIDAS POR DETERIORO DEL RESTO DE ACTIVOS (NETO)	-
16.1. Fondo de comercio y otro activo intangible	-
16.2. Otros activos	-
17. GANANCIAS (PÉRDIDAS) EN LA BAJA DE ACTIVOS NO CLASIFICADOS COMO NO CORRIENTES EN VENTA	(9)
18. DIFERENCIA NEGATIVA EN COMBINACIONES DE NEGOCIOS	-
19. GANANCIAS (PÉRDIDAS) DE ACT. NO CORRIENTES EN VENTA NO CLASIFICADOS COMO OP INTERRUMPIDAS	(7)
D) RESULTADO ANTES DE IMPUESTOS	**1.544**
20. IMPUESTO SOBRE BENEFICIOS	(195)
21. DOTACIÓN OBLIGATORIA A OBRAS Y FONDOS SOCIALES (SOLO CAJAS DE AHORROS Y COOP. DE CRÉDITO)	(270)
E) RESULTADO DEL EJERCICIO PROCEDENTE DE OPERACIONES CONTINUADAS	**1.079**
22. RESULTADO DE OPERACIONES INTERRUMPIDAS (NETO)	-
F) RESULTADO DEL EJERCICIO	**1.079**

CAIXA RURAL D'ALGEMESÍ, S. COOP. V. DE CRÈDIT

Datos Contables a diciembre-2012

(Miles de euros redondeados)

BALANCE PÚBLICO

ACTIVO	
1. CAJA Y DEPÓSITOS EN BANCOS CENTRALES	**1.602**
2. CARTERA DE NEGOCIACIÓN	**43**
2.1. Depósitos en entidades de crédito	-
2.2. Crédito a la clientela	-
2.3. Valores representativos de deuda	-
2.4. Instrumentos de capital	-
2.5. Derivados de negociación	43
Pro-memoria: Prestados o en garantía	-
3. OTROS ACTIVOS FINANCIEROS A VALOR RAZONABLE CON CAMBIOS EN PÉRDIDAS Y GANANCIAS	**-**
3.1. Depósitos en entidades de crédito	-
3.2. Crédito a la clientela	-
3.3. Valores representativos de deuda	-
3.4. Otros instrumentos de capital	-
Pro-memoria: Prestados o en garantía	-
4. ACTIVOS FINANCIEROS DISPONIBLES PARA LA VENTA	**27.500**
4.1. Valores representativos de deuda	25.634
4.2. Otros instrumentos de capital	1.866
Pro-memoria: Prestados o en garantía	-
5. INVERSIONES CREDITICIAS	**167.490**
5.1. Depósitos en entidades de crédito	6.805
5.2. Crédito a la clientela	160.685
5.3. Valores representativos de deuda	-
Pro-memoria: Prestados o en garantía	10.561
6. CARTERA DE INVERSIÓN A VENCIMIENTO	**-**
Pro-memoria: Prestados o en garantía	-
7. AJUSTES A ACTIVOS FINANCIEROS POR MACRO-COBERTURAS	**-**
8. DERIVADOS DE COBERTURA	**-**
9. ACTIVOS NO CORRIENTES EN VENTA	**640**
10. PARTICIPACIONES	**-**
10.1. Entidades asociadas	-
10.2. Entidades multigrupo	-
10.3. Entidades del grupo	-
11. CONTRATOS DE SEGUROS VINCULADOS A PENSIONES	**-**
12. ACTIVO MATERIAL	**2.485**
12.1. Inmovilizado material	2.485
12.1.1. De uso propio	2.485
12.1.2. Cedido en arrendamiento operativo	-
12.1.1. Afecto a la obra social	-
12.2. Inversiones inmobiliarias	-
Pro-memoria: Adquirido en arrendamiento financiero	-
14. ACTIVO INTANGIBLE	**-**
14.1. Fondo de comercio	-
14.2. Otro activo intangible	-
15. ACTIVOS FISCALES	**1.115**
15.1. Corrientes	31
15.2. Diferidos	1.084
16. RESTO DE ACTIVOS	**491**
TOTAL ACTIVO	**201.366**

CAIXA RURAL D'ALGEMESÍ, S. COOP. V. DE CRÈDIT

Datos Contables a diciembre-2012

(Miles de euros redondeados)

BALANCE PÚBLICO

PASIVO Y PATRIMONIO NETO

PASIVO	
1. CARTERA DE NEGOCIACIÓN	**-**
1.1. Depósitos de bancos centrales	-
1.2. Depósitos de entidades de crédito	-
1.3. Depósitos de la clientela	-
1.4. Débitos representados por valores negociables	-
1.5. Derivados de negociación	-
1.6. Posiciones cortas de valores	-
1.7. Otros pasivos financieros	-
2. OTROS PASIVOS FINANCIEROS A VALOR RAZONABLE CON CAMBIOS EN PÉRDIDAS Y GANANCIAS	**-**
2.1. Depósitos de bancos centrales	-
2.2. Depósitos de entidades de crédito	-
2.3. Depósitos de la clientela	-
2.4. Débitos representados por valores negociables	-
2.5. Pasivos subordinados	-
2.6. Otros pasivos financieros	-
3. PASIVOS FINANCIEROS A VALOR RAZONABLE CON CAMBIOS EN PATRIMONIO NETO	**180.158**
3.1. Depósitos de bancos centrales	-
3.2. Depósitos de entidades de crédito	11.244
3.3. Depósitos de la clientela	167.461
3.4. Débitos representados por valores negociables	-
3.5. Pasivos subordinados	-
3.6. Otros pasivos financieros	1.453
4. AJUSTES A PASIVOS FINANCIEROS POR MACRO-COBERTURAS	**-**
5. DERIVADOS DE COBERTURA	**-**
6. PASIVOS ASOCIADOS CON ACTIVOS NO CORRIENTES EN VENTA	**-**
8. PROVISIONES	**21**
8.1. Fondos para pensiones y obligaciones similares	-
8.2. Provisiones para impuestos	-
8.3. Provisiones para riesgos y compromisos contingentes	21
8.4. Otras provisiones	-
9. PASIVOS FISCALES	**269**
9.1. Corrientes	-
9.2. Diferidos	269
10. FONDO DE LA OBRA SOCIAL	**1**
11. RESTO DE PASIVOS	**874**
12. CAPITAL REEMBOLSABLE A LA VISTA	**94**
TOTAL PASIVO	**181.417**

PATRIMONIO NETO	
1. FONDOS PROPIOS	**19.308**
1.1. Capital o fondo de dotación	397
1.1.1. Escriturado	397
1.1.2. Menos: Capital no exigido	-
1.2. Prima de emisión	-
1.3. Reservas	19.676
1.4. Otros instrumentos de capital	-
1.4.1. De instrumentos financieros compuestos	-
1.4.2. Cuotas participativas y fondos asociados	-
1.4.3. Resto de instrumentos de capital	-
1.5. Menos: Valores propios	-
1.6. Resultado del ejercicio	(765)
1.7. Menos: Dividendos y retribuciones	-
2. AJUSTES POR VALORACIÓN	**641**
2.1. Activos financieros disponibles para la venta	641
2.2. Coberturas de los flujos de efectivo	-
2.3. Coberturas de inversiones netas en negocios en el extranjero	-
2.4. Diferencias de cambio	-
2.5. Activos no corrientes en venta	-
2.7. Resto de ajustes por valoración	-
TOTAL PATRIMONIO NETO	**19.949**
TOTAL PATRIMONIO NETO Y PASIVO	**201.366**

CAIXA RURAL D'ALGEMESÍ,
S. COOP. V. DE CRÈDIT

Datos Contables a diciembre-2012

(Miles de euros redondeados)

BALANCE PÚBLICO

PRO-MEMORIA	
1. RIESGOS CONTINGENTES	10.539
2. COMPROMISOS CONTINGENTES	10.315

CAIXA RURAL D'ALGEMESÍ, S. COOP. V. DE CRÈDIT

Datos Contables a diciembre-2012

(Miles de euros redondeados)

CUENTA DE PÉRDIDAS Y GANANCIAS PÚBLICA

1. INTERESES Y RENDIMIENTOS ASIMILADOS	7.451
2. INTERESES Y CARGAS ASIMILADAS	(2.995)
3. REMUNERACIÓN DE CAPITAL REEMBOLSABLE A LA VISTA (SOLO COOPERATIVAS DE CRÉDITO)	-
A) MARGEN DE INTERESES	**4.456**
4. RENDIMIENTO DE INSTRUMENTOS DE CAPITAL	65
6. COMISIONES PERCIBIDAS	1.305
7. COMISIONES PAGADAS	(74)
8. RESULTADO DE OPERACIONES FINANCIERAS (NETO)	125
8.1. Cartera de negociación	125
8.2. Otros instumentos financieros a valor razonable con cambios en pérdidas y ganancias	-
8.3. Instrumentos financieros no valorados a valor razonable con cambios en pérdidas y ganancias	-
8.4. Otros	-
9. DIFERENCIAS DE CAMBIO (NETO)	-
10. OTROS PRODUCTOS DE EXPLOTACIÓN	75
11. OTRAS CARGAS DE EXPLOTACIÓN	(667)
B) MARGEN BRUTO	**5.285**
12. GASTOS DE ADMINISTRACIÓN	(3.300)
12.1. Gastos de personal	(2.104)
12.2. Otros gastos generales de administración	(1.196)
13. AMORTIZACIÓN	(182)
14. DOTACIONES A PROVISIONES (neto)	13
15. PÉRDIDAS POR DETERIORO DE ACTIVOS FINANCIEROS financieros (neto)	(2.613)
15.1. Inversiones crediticias	(2.613)
15.2. Otros instrumentos financieros no valorados a valor razonable con cambios en pérdidas y ganancias	-
C) RESULTADO DE LA ACTIVIDAD DE EXPLOTACIÓN	**(797)**
16. PÉRDIDAS POR DETERIORO DEL RESTO DE ACTIVOS (NETO)	-
16.1. Fondo de comercio y otro activo intangible	-
16.2. Otros activos	-
17. GANANCIAS (PÉRDIDAS) EN LA BAJA DE ACTIVOS NO CLASIFICADOS COMO NO CORRIENTES EN VENTA	-
18. DIFERENCIA NEGATIVA EN COMBINACIONES DE NEGOCIOS	-
19. GANANCIAS (PÉRDIDAS) DE ACT. NO CORRIENTES EN VENTA NO CLASIFICADOS COMO OP INTERRUMPIDAS	(339)
D) RESULTADO ANTES DE IMPUESTOS	**(1.136)**
20. IMPUESTO SOBRE BENEFICIOS	371
21. DOTACIÓN OBLIGATORIA A OBRAS Y FONDOS SOCIALES (SOLO CAJAS DE AHORROS Y COOP. DE CRÉDITO)	-
E) RESULTADO DEL EJERCICIO PROCEDENTE DE OPERACIONES CONTINUADAS	**(765)**
22. RESULTADO DE OPERACIONES INTERRUMPIDAS (NETO)	-
F) RESULTADO DEL EJERCICIO	**(765)**

CAJA RURAL DE ALGINET,
S. COOP. DE CRÉDITO V.

Datos Contables a diciembre-2012

(Miles de euros redondeados)

BALANCE PÚBLICO

ACTIVO	
1. CAJA Y DEPÓSITOS EN BANCOS CENTRALES	**505**
2. CARTERA DE NEGOCIACIÓN	**-**
2.1. Depósitos en entidades de crédito	-
2.2. Crédito a la clientela	-
2.3. Valores representativos de deuda	-
2.4. Instrumentos de capital	-
2.5. Derivados de negociación	-
Pro-memoria: Prestados o en garantía	-
3. OTROS ACTIVOS FINANCIEROS A VALOR RAZONABLE CON CAMBIOS EN PÉRDIDAS Y GANANCIAS	**-**
3.1. Depósitos en entidades de crédito	-
3.2. Crédito a la clientela	-
3.3. Valores representativos de deuda	-
3.4. Otros instrumentos de capital	-
Pro-memoria: Prestados o en garantía	-
4. ACTIVOS FINANCIEROS DISPONIBLES PARA LA VENTA	**6.348**
4.1. Valores representativos de deuda	5.418
4.2. Otros instrumentos de capital	930
Pro-memoria: Prestados o en garantía	4.205
5. INVERSIONES CREDITICIAS	**74.450**
5.1. Depósitos en entidades de crédito	14.757
5.2. Crédito a la clientela	59.694
5.3. Valores representativos de deuda	-
Pro-memoria: Prestados o en garantía	-
6. CARTERA DE INVERSIÓN A VENCIMIENTO	**3.062**
Pro-memoria: Prestados o en garantía	3.060
7. AJUSTES A ACTIVOS FINANCIEROS POR MACRO-COBERTURAS	**-**
8. DERIVADOS DE COBERTURA	**-**
9. ACTIVOS NO CORRIENTES EN VENTA	**1.261**
10. PARTICIPACIONES	**-**
10.1. Entidades asociadas	-
10.2. Entidades multigrupo	-
10.3. Entidades del grupo	-
11. CONTRATOS DE SEGUROS VINCULADOS A PENSIONES	**-**
12. ACTIVO MATERIAL	**953**
12.1. Inmovilizado material	854
12.1.1. De uso propio	854
12.1.2. Cedido en arrendamiento operativo	-
12.1.1. Afecto a la obra social	-
12.2. Inversiones inmobiliarias	99
Pro-memoria: Adquirido en arrendamiento financiero	-
14. ACTIVO INTANGIBLE	**-**
14.1. Fondo de comercio	-
14.2. Otro activo intangible	-
15. ACTIVOS FISCALES	**1.560**
15.1. Corrientes	42
15.2. Diferidos	1.518
16. RESTO DE ACTIVOS	**257**
TOTAL ACTIVO	**88.395**

CAJA RURAL DE ALGINET,
S. COOP. DE CRÉDITO V.

Datos Contables a diciembre-2012

(Miles de euros redondeados)

BALANCE PÚBLICO

PASIVO Y PATRIMONIO NETO

PASIVO	
1. CARTERA DE NEGOCIACIÓN	**-**
1.1. Depósitos de bancos centrales	-
1.2. Depósitos de entidades de crédito	-
1.3. Depósitos de la clientela	-
1.4. Débitos representados por valores negociables	-
1.5. Derivados de negociación	-
1.6. Posiciones cortas de valores	-
1.7. Otros pasivos financieros	-
2. OTROS PASIVOS FINANCIEROS A VALOR RAZONABLE CON CAMBIOS EN PÉRDIDAS Y GANANCIAS	**-**
2.1. Depósitos de bancos centrales	-
2.2. Depósitos de entidades de crédito	-
2.3. Depósitos de la clientela	-
2.4. Débitos representados por valores negociables	-
2.5. Pasivos subordinados	-
2.6. Otros pasivos financieros	-
3. PASIVOS FINANCIEROS A VALOR RAZONABLE CON CAMBIOS EN PATRIMONIO NETO	**80.347**
3.1. Depósitos de bancos centrales	-
3.2. Depósitos de entidades de crédito	8.913
3.3. Depósitos de la clientela	70.975
3.4. Débitos representados por valores negociables	-
3.5. Pasivos subordinados	-
3.6. Otros pasivos financieros	459
4. AJUSTES A PASIVOS FINANCIEROS POR MACRO-COBERTURAS	**-**
5. DERIVADOS DE COBERTURA	**-**
6. PASIVOS ASOCIADOS CON ACTIVOS NO CORRIENTES EN VENTA	**-**
8. PROVISIONES	**230**
8.1. Fondos para pensiones y obligaciones similares	-
8.2. Provisiones para impuestos	-
8.3. Provisiones para riesgos y compromisos contingentes	28
8.4. Otras provisiones	202
9. PASIVOS FISCALES	**252**
9.1. Corrientes	116
9.2. Diferidos	136
10. FONDO DE LA OBRA SOCIAL	**-**
11. RESTO DE PASIVOS	**693**
12. CAPITAL REEMBOLSABLE A LA VISTA	**-**
TOTAL PASIVO	**81.522**

PATRIMONIO NETO	
1. FONDOS PROPIOS	**6.832**
1.1. Capital o fondo de dotación	481
1.1.1. Escriturado	481
1.1.2. Menos: Capital no exigido	-
1.2. Prima de emisión	-
1.3. Reservas	6.839
1.4. Otros instrumentos de capital	-
1.4.1. De instrumentos financieros compuestos	-
1.4.2. Cuotas participativas y fondos asociados	-
1.4.3. Resto de instrumentos de capital	-
1.5. Menos: Valores propios	-
1.6. Resultado del ejercicio	(483)
1.7. Menos: Dividendos y retribuciones	4
2. AJUSTES POR VALORACIÓN	**42**
2.1. Activos financieros disponibles para la venta	42
2.2. Coberturas de los flujos de efectivo	-
2.3. Coberturas de inversiones netas en negocios en el extranjero	-
2.4. Diferencias de cambio	-
2.5. Activos no corrientes en venta	-
2.7. Resto de ajustes por valoración	-
TOTAL PATRIMONIO NETO	**6.873**
TOTAL PATRIMONIO NETO Y PASIVO	**88.395**

CAJA RURAL DE ALGINET,
S. COOP. DE CRÉDITO V.

Datos Contables a diciembre-2012

(Miles de euros redondeados)

BALANCE PÚBLICO

PRO-MEMORIA	
1. RIESGOS CONTINGENTES	1.918
2. COMPROMISOS CONTINGENTES	3.160

CAJA RURAL DE ALGINET,
S. COOP. DE CRÉDITO V.

Datos Contables a diciembre-2012
(Miles de euros redondeados)

CUENTA DE PÉRDIDAS Y GANANCIAS PÚBLICA

1. INTERESES Y RENDIMIENTOS ASIMILADOS	3.057
2. INTERESES Y CARGAS ASIMILADAS	(1.186)
3. REMUNERACIÓN DE CAPITAL REEMBOLSABLE A LA VISTA (SOLO COOPERATIVAS DE CRÉDITO)	-
A) MARGEN DE INTERESES	**1.871**
4. RENDIMIENTO DE INSTRUMENTOS DE CAPITAL	81
6. COMISIONES PERCIBIDAS	595
7. COMISIONES PAGADAS	(64)
8. RESULTADO DE OPERACIONES FINANCIERAS (NETO)	7
8.1. Cartera de negociación	-
8.2. Otros instumentos financieros a valor razonable con cambios en pérdidas y ganancias	-
8.3. Instrumentos financieros no valorados a valor razonable con cambios en pérdidas y ganancias	5
8.4. Otros	2
9. DIFERENCIAS DE CAMBIO (NETO)	(8)
10. OTROS PRODUCTOS DE EXPLOTACIÓN	555
11. OTRAS CARGAS DE EXPLOTACIÓN	(1.159)
B) MARGEN BRUTO	**1.877**
12. GASTOS DE ADMINISTRACIÓN	(1.282)
12.1. Gastos de personal	(644)
12.2. Otros gastos generales de administración	(637)
13. AMORTIZACIÓN	(37)
14. DOTACIONES A PROVISIONES (neto)	(50)
15. PÉRDIDAS POR DETERIORO DE ACTIVOS FINANCIEROS financieros (neto)	(1.091)
15.1. Inversiones crediticias	(1.024)
15.2. Otros instrumentos financieros no valorados a valor razonable con cambios en pérdidas y ganancias	(67)
C) RESULTADO DE LA ACTIVIDAD DE EXPLOTACIÓN	**(582)**
16. PÉRDIDAS POR DETERIORO DEL RESTO DE ACTIVOS (NETO)	-
16.1. Fondo de comercio y otro activo intangible	-
16.2. Otros activos	-
17. GANANCIAS (PÉRDIDAS) EN LA BAJA DE ACTIVOS NO CLASIFICADOS COMO NO CORRIENTES EN VENTA	32
18. DIFERENCIA NEGATIVA EN COMBINACIONES DE NEGOCIOS	-
19. GANANCIAS (PÉRDIDAS) DE ACT. NO CORRIENTES EN VENTA NO CLASIFICADOS COMO OP INTERRUMPIDAS	(121)
D) RESULTADO ANTES DE IMPUESTOS	**(672)**
20. IMPUESTO SOBRE BENEFICIOS	188
21. DOTACIÓN OBLIGATORIA A OBRAS Y FONDOS SOCIALES (SOLO CAJAS DE AHORROS Y COOP. DE CRÉDITO)	-
E) RESULTADO DEL EJERCICIO PROCEDENTE DE OPERACIONES CONTINUADAS	**(483)**
22. RESULTADO DE OPERACIONES INTERRUMPIDAS (NETO)	-
F) RESULTADO DEL EJERCICIO	**(483)**

CAJA RURAL SAN JOSÉ DE ALMASSORA, S. COOP. DE CRÉDITO V.

Datos Contables a diciembre-2012

(Miles de euros redondeados)

BALANCE PÚBLICO

ACTIVO	
1. CAJA Y DEPÓSITOS EN BANCOS CENTRALES	**857**
2. CARTERA DE NEGOCIACIÓN	**-**
2.1. Depósitos en entidades de crédito	-
2.2. Crédito a la clientela	-
2.3. Valores representativos de deuda	-
2.4. Instrumentos de capital	-
2.5. Derivados de negociación	-
Pro-memoria: Prestados o en garantía	-
3. OTROS ACTIVOS FINANCIEROS A VALOR RAZONABLE CON CAMBIOS EN PÉRDIDAS Y GANANCIAS	**21**
3.1. Depósitos en entidades de crédito	-
3.2. Crédito a la clientela	-
3.3. Valores representativos de deuda	21
3.4. Otros instrumentos de capital	-
Pro-memoria: Prestados o en garantía	-
4. ACTIVOS FINANCIEROS DISPONIBLES PARA LA VENTA	**56.960**
4.1. Valores representativos de deuda	53.762
4.2. Otros instrumentos de capital	3.198
Pro-memoria: Prestados o en garantía	-
5. INVERSIONES CREDITICIAS	**139.466**
5.1. Depósitos en entidades de crédito	36.125
5.2. Crédito a la clientela	103.341
5.3. Valores representativos de deuda	-
Pro-memoria: Prestados o en garantía	-
6. CARTERA DE INVERSIÓN A VENCIMIENTO	**1.492**
Pro-memoria: Prestados o en garantía	-
7. AJUSTES A ACTIVOS FINANCIEROS POR MACRO-COBERTURAS	**-**
8. DERIVADOS DE COBERTURA	**-**
9. ACTIVOS NO CORRIENTES EN VENTA	**932**
10. PARTICIPACIONES	**-**
10.1. Entidades asociadas	-
10.2. Entidades multigrupo	-
10.3. Entidades del grupo	-
11. CONTRATOS DE SEGUROS VINCULADOS A PENSIONES	**-**
12. ACTIVO MATERIAL	**2.186**
12.1. Inmovilizado material	2.186
12.1.1. De uso propio	1.875
12.1.2. Cedido en arrendamiento operativo	254
12.1.1. Afecto a la obra social	57
12.2. Inversiones inmobiliarias	-
Pro-memoria: Adquirido en arrendamiento financiero	-
14. ACTIVO INTANGIBLE	**3**
14.1. Fondo de comercio	-
14.2. Otro activo intangible	3
15. ACTIVOS FISCALES	**1.200**
15.1. Corrientes	-
15.2. Diferidos	1.200
16. RESTO DE ACTIVOS	**255**
TOTAL ACTIVO	**203.372**

CAJA RURAL SAN JOSÉ DE ALMASSORA, S. COOP. DE CRÉDITO V.

Datos Contables a diciembre-2012

(Miles de euros redondeados)

BALANCE PÚBLICO

PASIVO Y PATRIMONIO NETO

PASIVO	
1. CARTERA DE NEGOCIACIÓN	**-**
1.1. Depósitos de bancos centrales	-
1.2. Depósitos de entidades de crédito	-
1.3. Depósitos de la clientela	-
1.4. Débitos representados por valores negociables	-
1.5. Derivados de negociación	-
1.6. Posiciones cortas de valores	-
1.7. Otros pasivos financieros	-
2. OTROS PASIVOS FINANCIEROS A VALOR RAZONABLE CON CAMBIOS EN PÉRDIDAS Y GANANCIAS	**-**
2.1. Depósitos de bancos centrales	-
2.2. Depósitos de entidades de crédito	-
2.3. Depósitos de la clientela	-
2.4. Débitos representados por valores negociables	-
2.5. Pasivos subordinados	-
2.6. Otros pasivos financieros	-
3. PASIVOS FINANCIEROS A VALOR RAZONABLE CON CAMBIOS EN PATRIMONIO NETO	**175.307**
3.1. Depósitos de bancos centrales	-
3.2. Depósitos de entidades de crédito	248
3.3. Depósitos de la clientela	173.590
3.4. Débitos representados por valores negociables	-
3.5. Pasivos subordinados	-
3.6. Otros pasivos financieros	1.469
4. AJUSTES A PASIVOS FINANCIEROS POR MACRO-COBERTURAS	**-**
5. DERIVADOS DE COBERTURA	**-**
6. PASIVOS ASOCIADOS CON ACTIVOS NO CORRIENTES EN VENTA	**-**
8. PROVISIONES	**294**
8.1. Fondos para pensiones y obligaciones similares	-
8.2. Provisiones para impuestos	-
8.3. Provisiones para riesgos y compromisos contingentes	33
8.4. Otras provisiones	261
9. PASIVOS FISCALES	**539**
9.1. Corrientes	355
9.2. Diferidos	184
10. FONDO DE LA OBRA SOCIAL	**396**
11. RESTO DE PASIVOS	**570**
12. CAPITAL REEMBOLSABLE A LA VISTA	**191**
TOTAL PASIVO	**177.297**

PATRIMONIO NETO	
1. FONDOS PROPIOS	**26.519**
1.1. Capital o fondo de dotación	451
1.1.1. Escriturado	451
1.1.2. Menos: Capital no exigido	-
1.2. Prima de emisión	-
1.3. Reservas	24.491
1.4. Otros instrumentos de capital	-
1.4.1. De instrumentos financieros compuestos	-
1.4.2. Cuotas participativas y fondos asociados	-
1.4.3. Resto de instrumentos de capital	-
1.5. Menos: Valores propios	-
1.6. Resultado del ejercicio	1.577
1.7. Menos: Dividendos y retribuciones	-
2. AJUSTES POR VALORACIÓN	**(444)**
2.1. Activos financieros disponibles para la venta	(444)
2.2. Coberturas de los flujos de efectivo	-
2.3. Coberturas de inversiones netas en negocios en el extranjero	-
2.4. Diferencias de cambio	-
2.5. Activos no corrientes en venta	-
2.7. Resto de ajustes por valoración	-
TOTAL PATRIMONIO NETO	**26.075**
TOTAL PATRIMONIO NETO Y PASIVO	**203.372**

CAJA RURAL SAN JOSÉ DE ALMASSORA, S. COOP. DE CRÉDITO V.

Datos Contables a diciembre-2012

(Miles de euros redondeados)

BALANCE PÚBLICO

PRO-MEMORIA	
1. RIESGOS CONTINGENTES	7.802
2. COMPROMISOS CONTINGENTES	5.017

CAJA RURAL SAN JOSÉ DE ALMASSORA, S. COOP. DE CRÉDITO V.

Datos Contables a diciembre-2012

(Miles de euros redondeados)

CUENTA DE PÉRDIDAS Y GANANCIAS PÚBLICA

1. INTERESES Y RENDIMIENTOS ASIMILADOS	8.452
2. INTERESES Y CARGAS ASIMILADAS	(2.962)
3. REMUNERACIÓN DE CAPITAL REEMBOLSABLE A LA VISTA (SOLO COOPERATIVAS DE CRÉDITO)	-
A) MARGEN DE INTERESES	**5.490**
4. RENDIMIENTO DE INSTRUMENTOS DE CAPITAL	141
6. COMISIONES PERCIBIDAS	647
7. COMISIONES PAGADAS	(97)
8. RESULTADO DE OPERACIONES FINANCIERAS (NETO)	(42)
8.1. Cartera de negociación	-
8.2. Otros instumentos financieros a valor razonable con cambios en pérdidas y ganancias	(47)
8.3. Instrumentos financieros no valorados a valor razonable con cambios en pérdidas y ganancias	5
8.4. Otros	-
9. DIFERENCIAS DE CAMBIO (NETO)	20
10. OTROS PRODUCTOS DE EXPLOTACIÓN	72
11. OTRAS CARGAS DE EXPLOTACIÓN	(363)
B) MARGEN BRUTO	**5.868**
12. GASTOS DE ADMINISTRACIÓN	(2.057)
12.1. Gastos de personal	(1.188)
12.2. Otros gastos generales de administración	(869)
13. AMORTIZACIÓN	(157)
14. DOTACIONES A PROVISIONES (neto)	(3)
15. PÉRDIDAS POR DETERIORO DE ACTIVOS FINANCIEROS financieros (neto)	(1.627)
15.1. Inversiones crediticias	(1.652)
15.2. Otros instrumentos financieros no valorados a valor razonable con cambios en pérdidas y ganancias	25
C) RESULTADO DE LA ACTIVIDAD DE EXPLOTACIÓN	**2.024**
16. PÉRDIDAS POR DETERIORO DEL RESTO DE ACTIVOS (NETO)	-
16.1. Fondo de comercio y otro activo intangible	-
16.2. Otros activos	-
17. GANANCIAS (PÉRDIDAS) EN LA BAJA DE ACTIVOS NO CLASIFICADOS COMO NO CORRIENTES EN VENTA	(28)
18. DIFERENCIA NEGATIVA EN COMBINACIONES DE NEGOCIOS	-
19. GANANCIAS (PÉRDIDAS) DE ACT. NO CORRIENTES EN VENTA NO CLASIFICADOS COMO OP INTERRUMPIDAS	43
D) RESULTADO ANTES DE IMPUESTOS	**2.039**
20. IMPUESTO SOBRE BENEFICIOS	(287)
21. DOTACIÓN OBLIGATORIA A OBRAS Y FONDOS SOCIALES (SOLO CAJAS DE AHORROS Y COOP. DE CRÉDITO)	(175)
E) RESULTADO DEL EJERCICIO PROCEDENTE DE OPERACIONES CONTINUADAS	**1.577**
22. RESULTADO DE OPERACIONES INTERRUMPIDAS (NETO)	-
F) RESULTADO DEL EJERCICIO	**1.577**

CAJA RURAL SAN ROQUE DE ALMENARA, S. COOP. DE CRÉDITO V.

Datos Contables a diciembre-2012

(Miles de euros redondeados)

BALANCE PÚBLICO

ACTIVO	
1. CAJA Y DEPÓSITOS EN BANCOS CENTRALES	**158**
2. CARTERA DE NEGOCIACIÓN	**-**
2.1. Depósitos en entidades de crédito	-
2.2. Crédito a la clientela	-
2.3. Valores representativos de deuda	-
2.4. Instrumentos de capital	-
2.5. Derivados de negociación	-
Pro-memoria: Prestados o en garantía	-
3. OTROS ACTIVOS FINANCIEROS A VALOR RAZONABLE CON CAMBIOS EN PÉRDIDAS Y GANANCIAS	**-**
3.1. Depósitos en entidades de crédito	-
3.2. Crédito a la clientela	-
3.3. Valores representativos de deuda	-
3.4. Otros instrumentos de capital	-
Pro-memoria: Prestados o en garantía	-
4. ACTIVOS FINANCIEROS DISPONIBLES PARA LA VENTA	**1.371**
4.1. Valores representativos de deuda	974
4.2. Otros instrumentos de capital	397
Pro-memoria: Prestados o en garantía	974
5. INVERSIONES CREDITICIAS	**32.958**
5.1. Depósitos en entidades de crédito	4.031
5.2. Crédito a la clientela	28.926
5.3. Valores representativos de deuda	-
Pro-memoria: Prestados o en garantía	4.044
6. CARTERA DE INVERSIÓN A VENCIMIENTO	**4**
Pro-memoria: Prestados o en garantía	-
7. AJUSTES A ACTIVOS FINANCIEROS POR MACRO-COBERTURAS	**-**
8. DERIVADOS DE COBERTURA	**-**
9. ACTIVOS NO CORRIENTES EN VENTA	**-**
10. PARTICIPACIONES	**-**
10.1. Entidades asociadas	-
10.2. Entidades multigrupo	-
10.3. Entidades del grupo	-
11. CONTRATOS DE SEGUROS VINCULADOS A PENSIONES	**-**
12. ACTIVO MATERIAL	**698**
12.1. Inmovilizado material	698
12.1.1. De uso propio	608
12.1.2. Cedido en arrendamiento operativo	-
12.1.1. Afecto a la obra social	90
12.2. Inversiones inmobiliarias	-
Pro-memoria: Adquirido en arrendamiento financiero	-
14. ACTIVO INTANGIBLE	**-**
14.1. Fondo de comercio	-
14.2. Otro activo intangible	-
15. ACTIVOS FISCALES	**758**
15.1. Corrientes	58
15.2. Diferidos	700
16. RESTO DE ACTIVOS	**76**
TOTAL ACTIVO	**36.023**

CAJA RURAL SAN ROQUE DE ALMENARA, S. COOP. DE CRÉDITO V.

Datos Contables a diciembre-2012

(Miles de euros redondeados)

BALANCE PÚBLICO

PASIVO Y PATRIMONIO NETO

PASIVO	
1. CARTERA DE NEGOCIACIÓN	**-**
1.1. Depósitos de bancos centrales	-
1.2. Depósitos de entidades de crédito	-
1.3. Depósitos de la clientela	-
1.4. Débitos representados por valores negociables	-
1.5. Derivados de negociación	-
1.6. Posiciones cortas de valores	-
1.7. Otros pasivos financieros	-
2. OTROS PASIVOS FINANCIEROS A VALOR RAZONABLE CON CAMBIOS EN PÉRDIDAS Y GANANCIAS	**-**
2.1. Depósitos de bancos centrales	-
2.2. Depósitos de entidades de crédito	-
2.3. Depósitos de la clientela	-
2.4. Débitos representados por valores negociables	-
2.5. Pasivos subordinados	-
2.6. Otros pasivos financieros	-
3. PASIVOS FINANCIEROS A VALOR RAZONABLE CON CAMBIOS EN PATRIMONIO NETO	**31.466**
3.1. Depósitos de bancos centrales	-
3.2. Depósitos de entidades de crédito	5.611
3.3. Depósitos de la clientela	25.617
3.4. Débitos representados por valores negociables	-
3.5. Pasivos subordinados	-
3.6. Otros pasivos financieros	238
4. AJUSTES A PASIVOS FINANCIEROS POR MACRO-COBERTURAS	**-**
5. DERIVADOS DE COBERTURA	**6**
6. PASIVOS ASOCIADOS CON ACTIVOS NO CORRIENTES EN VENTA	**-**
8. PROVISIONES	**865**
8.1. Fondos para pensiones y obligaciones similares	-
8.2. Provisiones para impuestos	-
8.3. Provisiones para riesgos y compromisos contingentes	5
8.4. Otras provisiones	860
9. PASIVOS FISCALES	**248**
9.1. Corrientes	161
9.2. Diferidos	87
10. FONDO DE LA OBRA SOCIAL	**102**
11. RESTO DE PASIVOS	**342**
12. CAPITAL REEMBOLSABLE A LA VISTA	**-**
TOTAL PASIVO	**33.029**

PATRIMONIO NETO	
1. FONDOS PROPIOS	**2.982**
1.1. Capital o fondo de dotación	188
1.1.1. Escriturado	188
1.1.2. Menos: Capital no exigido	-
1.2. Prima de emisión	-
1.3. Reservas	2.623
1.4. Otros instrumentos de capital	-
1.4.1. De instrumentos financieros compuestos	-
1.4.2. Cuotas participativas y fondos asociados	-
1.4.3. Resto de instrumentos de capital	-
1.5. Menos: Valores propios	-
1.6. Resultado del ejercicio	171
1.7. Menos: Dividendos y retribuciones	-
2. AJUSTES POR VALORACIÓN	**12**
2.1. Activos financieros disponibles para la venta	12
2.2. Coberturas de los flujos de efectivo	-
2.3. Coberturas de inversiones netas en negocios en el extranjero	-
2.4. Diferencias de cambio	-
2.5. Activos no corrientes en venta	-
2.7. Resto de ajustes por valoración	-
TOTAL PATRIMONIO NETO	**2.994**
TOTAL PATRIMONIO NETO Y PASIVO	**36.023**

CAJA RURAL SAN ROQUE DE ALMENARA, S. COOP. DE CRÉDITO V.

Datos Contables a diciembre-2012

(Miles de euros redondeados)

BALANCE PÚBLICO

PRO-MEMORIA	
1. RIESGOS CONTINGENTES	383
2. COMPROMISOS CONTINGENTES	744

CAJA RURAL SAN ROQUE DE ALMENARA, S. COOP. DE CRÉDITO V.

Datos Contables a diciembre-2012

(Miles de euros redondeados)

CUENTA DE PÉRDIDAS Y GANANCIAS PÚBLICA

1. INTERESES Y RENDIMIENTOS ASIMILADOS	1.362
2. INTERESES Y CARGAS ASIMILADAS	(586)
3. REMUNERACIÓN DE CAPITAL REEMBOLSABLE A LA VISTA (SOLO COOPERATIVAS DE CRÉDITO)	-
A) MARGEN DE INTERESES	**776**
4. RENDIMIENTO DE INSTRUMENTOS DE CAPITAL	5
6. COMISIONES PERCIBIDAS	290
7. COMISIONES PAGADAS	(22)
8. RESULTADO DE OPERACIONES FINANCIERAS (NETO)	84
8.1. Cartera de negociación	41
8.2. Otros instumentos financieros a valor razonable con cambios en pérdidas y ganancias	-
8.3. Instrumentos financieros no valorados a valor razonable con cambios en pérdidas y ganancias	26
8.4. Otros	17
9. DIFERENCIAS DE CAMBIO (NETO)	-
10. OTROS PRODUCTOS DE EXPLOTACIÓN	175
11. OTRAS CARGAS DE EXPLOTACIÓN	(1.051)
B) MARGEN BRUTO	**257**
12. GASTOS DE ADMINISTRACIÓN	(575)
12.1. Gastos de personal	(279)
12.2. Otros gastos generales de administración	(296)
13. AMORTIZACIÓN	(25)
14. DOTACIONES A PROVISIONES (neto)	(791)
15. PÉRDIDAS POR DETERIORO DE ACTIVOS FINANCIEROS financieros (neto)	1.363
15.1. Inversiones crediticias	1.363
15.2. Otros instrumentos financieros no valorados a valor razonable con cambios en pérdidas y ganancias	-
C) RESULTADO DE LA ACTIVIDAD DE EXPLOTACIÓN	**229**
16. PÉRDIDAS POR DETERIORO DEL RESTO DE ACTIVOS (NETO)	-
16.1. Fondo de comercio y otro activo intangible	-
16.2. Otros activos	-
17. GANANCIAS (PÉRDIDAS) EN LA BAJA DE ACTIVOS NO CLASIFICADOS COMO NO CORRIENTES EN VENTA	2
18. DIFERENCIA NEGATIVA EN COMBINACIONES DE NEGOCIOS	-
19. GANANCIAS (PÉRDIDAS) DE ACT. NO CORRIENTES EN VENTA NO CLASIFICADOS COMO OP INTERRUMPIDAS	-
D) RESULTADO ANTES DE IMPUESTOS	**231**
20. IMPUESTO SOBRE BENEFICIOS	(30)
21. DOTACIÓN OBLIGATORIA A OBRAS Y FONDOS SOCIALES (SOLO CAJAS DE AHORROS Y COOP. DE CRÉDITO)	(30)
E) RESULTADO DEL EJERCICIO PROCEDENTE DE OPERACIONES CONTINUADAS	**171**
22. RESULTADO DE OPERACIONES INTERRUMPIDAS (NETO)	-
F) RESULTADO DEL EJERCICIO	**171**

CAJA RURAL SAN JAIME DE ALQUERÍAS NIÑO PERDIDO, S. COOP. DE CRÉDITO V.

Datos Contables a diciembre-2012

(Miles de euros redondeados)

BALANCE PÚBLICO

ACTIVO	
1. CAJA Y DEPÓSITOS EN BANCOS CENTRALES	**436**
2. CARTERA DE NEGOCIACIÓN	**-**
2.1. Depósitos en entidades de crédito	-
2.2. Crédito a la clientela	-
2.3. Valores representativos de deuda	-
2.4. Instrumentos de capital	-
2.5. Derivados de negociación	-
Pro-memoria: Prestados o en garantía	-
3. OTROS ACTIVOS FINANCIEROS A VALOR RAZONABLE CON CAMBIOS EN PÉRDIDAS Y GANANCIAS	**-**
3.1. Depósitos en entidades de crédito	-
3.2. Crédito a la clientela	-
3.3. Valores representativos de deuda	-
3.4. Otros instrumentos de capital	-
Pro-memoria: Prestados o en garantía	-
4. ACTIVOS FINANCIEROS DISPONIBLES PARA LA VENTA	**1.082**
4.1. Valores representativos de deuda	-
4.2. Otros instrumentos de capital	1.082
Pro-memoria: Prestados o en garantía	-
5. INVERSIONES CREDITICIAS	**100.551**
5.1. Depósitos en entidades de crédito	1.835
5.2. Crédito a la clientela	98.716
5.3. Valores representativos de deuda	-
Pro-memoria: Prestados o en garantía	6.683
6. CARTERA DE INVERSIÓN A VENCIMIENTO	**38**
Pro-memoria: Prestados o en garantía	-
7. AJUSTES A ACTIVOS FINANCIEROS POR MACRO-COBERTURAS	**-**
8. DERIVADOS DE COBERTURA	**-**
9. ACTIVOS NO CORRIENTES EN VENTA	**13**
10. PARTICIPACIONES	**-**
10.1. Entidades asociadas	-
10.2. Entidades multigrupo	-
10.3. Entidades del grupo	-
11. CONTRATOS DE SEGUROS VINCULADOS A PENSIONES	**-**
12. ACTIVO MATERIAL	**3.878**
12.1. Inmovilizado material	3.421
12.1.1. De uso propio	3.287
12.1.2. Cedido en arrendamiento operativo	-
12.1.1. Afecto a la obra social	134
12.2. Inversiones inmobiliarias	458
Pro-memoria: Adquirido en arrendamiento financiero	-
14. ACTIVO INTANGIBLE	**1**
14.1. Fondo de comercio	-
14.2. Otro activo intangible	1
15. ACTIVOS FISCALES	**2.378**
15.1. Corrientes	49
15.2. Diferidos	2.329
16. RESTO DE ACTIVOS	**1.024**
TOTAL ACTIVO	**109.402**

CAJA RURAL SAN JAIME DE ALQUERÍAS NIÑO PERDIDO, S. COOP. DE CRÉDITO V.

Datos Contables a diciembre-2012

(Miles de euros redondeados)

BALANCE PÚBLICO

PASIVO Y PATRIMONIO NETO

PASIVO	
1. CARTERA DE NEGOCIACIÓN	**-**
1.1. Depósitos de bancos centrales	-
1.2. Depósitos de entidades de crédito	-
1.3. Depósitos de la clientela	-
1.4. Débitos representados por valores negociables	-
1.5. Derivados de negociación	-
1.6. Posiciones cortas de valores	-
1.7. Otros pasivos financieros	-
2. OTROS PASIVOS FINANCIEROS A VALOR RAZONABLE CON CAMBIOS EN PÉRDIDAS Y GANANCIAS	**-**
2.1. Depósitos de bancos centrales	-
2.2. Depósitos de entidades de crédito	-
2.3. Depósitos de la clientela	-
2.4. Débitos representados por valores negociables	-
2.5. Pasivos subordinados	-
2.6. Otros pasivos financieros	-
3. PASIVOS FINANCIEROS A VALOR RAZONABLE CON CAMBIOS EN PATRIMONIO NETO	**96.519**
3.1. Depósitos de bancos centrales	-
3.2. Depósitos de entidades de crédito	18.826
3.3. Depósitos de la clientela	76.750
3.4. Débitos representados por valores negociables	-
3.5. Pasivos subordinados	-
3.6. Otros pasivos financieros	943
4. AJUSTES A PASIVOS FINANCIEROS POR MACRO-COBERTURAS	**-**
5. DERIVADOS DE COBERTURA	**61**
6. PASIVOS ASOCIADOS CON ACTIVOS NO CORRIENTES EN VENTA	**-**
8. PROVISIONES	**834**
8.1. Fondos para pensiones y obligaciones similares	-
8.2. Provisiones para impuestos	-
8.3. Provisiones para riesgos y compromisos contingentes	55
8.4. Otras provisiones	779
9. PASIVOS FISCALES	**745**
9.1. Corrientes	125
9.2. Diferidos	620
10. FONDO DE LA OBRA SOCIAL	**154**
11. RESTO DE PASIVOS	**1.058**
12. CAPITAL REEMBOLSABLE A LA VISTA	**-**
TOTAL PASIVO	**99.370**

PATRIMONIO NETO	
1. FONDOS PROPIOS	**10.032**
1.1. Capital o fondo de dotación	308
1.1.1. Escriturado	308
1.1.2. Menos: Capital no exigido	-
1.2. Prima de emisión	-
1.3. Reservas	9.369
1.4. Otros instrumentos de capital	-
1.4.1. De instrumentos financieros compuestos	-
1.4.2. Cuotas participativas y fondos asociados	-
1.4.3. Resto de instrumentos de capital	-
1.5. Menos: Valores propios	-
1.6. Resultado del ejercicio	355
1.7. Menos: Dividendos y retribuciones	-
2. AJUSTES POR VALORACIÓN	**-**
2.1. Activos financieros disponibles para la venta	-
2.2. Coberturas de los flujos de efectivo	-
2.3. Coberturas de inversiones netas en negocios en el extranjero	-
2.4. Diferencias de cambio	-
2.5. Activos no corrientes en venta	-
2.7. Resto de ajustes por valoración	-
TOTAL PATRIMONIO NETO	**10.032**
TOTAL PATRIMONIO NETO Y PASIVO	**109.402**

CAJA RURAL SAN JAIME DE ALQUERÍAS NIÑO PERDIDO, S. COOP. DE CRÉDITO V.

Datos Contables a diciembre-2012

(Miles de euros redondeados)

BALANCE PÚBLICO

PRO-MEMORIA	
1. RIESGOS CONTINGENTES	3.664
2. COMPROMISOS CONTINGENTES	5.616

CAJA RURAL SAN JAIME DE ALQUERÍAS NIÑO PERDIDO, S. COOP. DE CRÉDITO V.

Datos Contables a diciembre-2012

(Miles de euros redondeados)

CUENTA DE PÉRDIDAS Y GANANCIAS PÚBLICA

1. INTERESES Y RENDIMIENTOS ASIMILADOS	4.660
2. INTERESES Y CARGAS ASIMILADAS	(2.222)
3. REMUNERACIÓN DE CAPITAL REEMBOLSABLE A LA VISTA (SOLO COOPERATIVAS DE CRÉDITO)	-
A) MARGEN DE INTERESES	**2.438**
4. RENDIMIENTO DE INSTRUMENTOS DE CAPITAL	54
6. COMISIONES PERCIBIDAS	550
7. COMISIONES PAGADAS	(44)
8. RESULTADO DE OPERACIONES FINANCIERAS (NETO)	150
8.1. Cartera de negociación	87
8.2. Otros instumentos financieros a valor razonable con cambios en pérdidas y ganancias	-
8.3. Instrumentos financieros no valorados a valor razonable con cambios en pérdidas y ganancias	64
8.4. Otros	(1)
9. DIFERENCIAS DE CAMBIO (NETO)	-
10. OTROS PRODUCTOS DE EXPLOTACIÓN	282
11. OTRAS CARGAS DE EXPLOTACIÓN	(1.734)
B) MARGEN BRUTO	**1.696**
12. GASTOS DE ADMINISTRACIÓN	(840)
12.1. Gastos de personal	(421)
12.2. Otros gastos generales de administración	(419)
13. AMORTIZACIÓN	(151)
14. DOTACIONES A PROVISIONES (neto)	(665)
15. PÉRDIDAS POR DETERIORO DE ACTIVOS FINANCIEROS financieros (neto)	429
15.1. Inversiones crediticias	429
15.2. Otros instrumentos financieros no valorados a valor razonable con cambios en pérdidas y ganancias	-
C) RESULTADO DE LA ACTIVIDAD DE EXPLOTACIÓN	**470**
16. PÉRDIDAS POR DETERIORO DEL RESTO DE ACTIVOS (NETO)	-
16.1. Fondo de comercio y otro activo intangible	-
16.2. Otros activos	-
17. GANANCIAS (PÉRDIDAS) EN LA BAJA DE ACTIVOS NO CLASIFICADOS COMO NO CORRIENTES EN VENTA	2
18. DIFERENCIA NEGATIVA EN COMBINACIONES DE NEGOCIOS	-
19. GANANCIAS (PÉRDIDAS) DE ACT. NO CORRIENTES EN VENTA NO CLASIFICADOS COMO OP INTERRUMPIDAS	3
D) RESULTADO ANTES DE IMPUESTOS	**475**
20. IMPUESTO SOBRE BENEFICIOS	(57)
21. DOTACIÓN OBLIGATORIA A OBRAS Y FONDOS SOCIALES (SOLO CAJAS DE AHORROS Y COOP. DE CRÉDITO)	(63)
E) RESULTADO DEL EJERCICIO PROCEDENTE DE OPERACIONES CONTINUADAS	**355**
22. RESULTADO DE OPERACIONES INTERRUMPIDAS (NETO)	-
F) RESULTADO DEL EJERCICIO	**355**

CAIXA RURAL ALTEA, COOPERATIVA DE CRÈDIT VALENCIANA

Datos Contables a diciembre-2012

(Miles de euros redondeados)

BALANCE PÚBLICO

ACTIVO	
1. CAJA Y DEPÓSITOS EN BANCOS CENTRALES	**1.595**
2. CARTERA DE NEGOCIACIÓN	**-**
2.1. Depósitos en entidades de crédito	-
2.2. Crédito a la clientela	-
2.3. Valores representativos de deuda	-
2.4. Instrumentos de capital	-
2.5. Derivados de negociación	-
Pro-memoria: Prestados o en garantía	-
3. OTROS ACTIVOS FINANCIEROS A VALOR RAZONABLE CON CAMBIOS EN PÉRDIDAS Y GANANCIAS	**-**
3.1. Depósitos en entidades de crédito	-
3.2. Crédito a la clientela	-
3.3. Valores representativos de deuda	-
3.4. Otros instrumentos de capital	-
Pro-memoria: Prestados o en garantía	-
4. ACTIVOS FINANCIEROS DISPONIBLES PARA LA VENTA	**1.086**
4.1. Valores representativos de deuda	-
4.2. Otros instrumentos de capital	1.086
Pro-memoria: Prestados o en garantía	-
5. INVERSIONES CREDITICIAS	**204.302**
5.1. Depósitos en entidades de crédito	29.261
5.2. Crédito a la clientela	175.041
5.3. Valores representativos de deuda	-
Pro-memoria: Prestados o en garantía	-
6. CARTERA DE INVERSIÓN A VENCIMIENTO	**2.894**
Pro-memoria: Prestados o en garantía	2.894
7. AJUSTES A ACTIVOS FINANCIEROS POR MACRO-COBERTURAS	**-**
8. DERIVADOS DE COBERTURA	**-**
9. ACTIVOS NO CORRIENTES EN VENTA	**4.112**
10. PARTICIPACIONES	**-**
10.1. Entidades asociadas	-
10.2. Entidades multigrupo	-
10.3. Entidades del grupo	-
11. CONTRATOS DE SEGUROS VINCULADOS A PENSIONES	**-**
12. ACTIVO MATERIAL	**12.043**
12.1. Inmovilizado material	10.290
12.1.1. De uso propio	10.290
12.1.2. Cedido en arrendamiento operativo	-
12.1.1. Afecto a la obra social	-
12.2. Inversiones inmobiliarias	1.752
Pro-memoria: Adquirido en arrendamiento financiero	-
14. ACTIVO INTANGIBLE	**4**
14.1. Fondo de comercio	-
14.2. Otro activo intangible	4
15. ACTIVOS FISCALES	**5.772**
15.1. Corrientes	535
15.2. Diferidos	5.237
16. RESTO DE ACTIVOS	**1.007**
TOTAL ACTIVO	**232.816**

CAIXA RURAL ALTEA,
COOPERATIVA DE CRÈDIT VALENCIANA

Datos Contables a diciembre-2012

(Miles de euros redondeados)

BALANCE PÚBLICO

PASIVO Y PATRIMONIO NETO

PASIVO	
1. CARTERA DE NEGOCIACIÓN	**-**
1.1. Depósitos de bancos centrales	-
1.2. Depósitos de entidades de crédito	-
1.3. Depósitos de la clientela	-
1.4. Débitos representados por valores negociables	-
1.5. Derivados de negociación	-
1.6. Posiciones cortas de valores	-
1.7. Otros pasivos financieros	-
2. OTROS PASIVOS FINANCIEROS A VALOR RAZONABLE CON CAMBIOS EN PÉRDIDAS Y GANANCIAS	**-**
2.1. Depósitos de bancos centrales	-
2.2. Depósitos de entidades de crédito	-
2.3. Depósitos de la clientela	-
2.4. Débitos representados por valores negociables	-
2.5. Pasivos subordinados	-
2.6. Otros pasivos financieros	-
3. PASIVOS FINANCIEROS A VALOR RAZONABLE CON CAMBIOS EN PATRIMONIO NETO	**199.191**
3.1. Depósitos de bancos centrales	-
3.2. Depósitos de entidades de crédito	12.513
3.3. Depósitos de la clientela	185.545
3.4. Débitos representados por valores negociables	-
3.5. Pasivos subordinados	-
3.6. Otros pasivos financieros	1.132
4. AJUSTES A PASIVOS FINANCIEROS POR MACRO-COBERTURAS	**-**
5. DERIVADOS DE COBERTURA	**123**
6. PASIVOS ASOCIADOS CON ACTIVOS NO CORRIENTES EN VENTA	**-**
8. PROVISIONES	**4.891**
8.1. Fondos para pensiones y obligaciones similares	3
8.2. Provisiones para impuestos	-
8.3. Provisiones para riesgos y compromisos contingentes	62
8.4. Otras provisiones	4.825
9. PASIVOS FISCALES	**1.800**
9.1. Corrientes	106
9.2. Diferidos	1.693
10. FONDO DE LA OBRA SOCIAL	**4**
11. RESTO DE PASIVOS	**2.418**
12. CAPITAL REEMBOLSABLE A LA VISTA	**-**
TOTAL PASIVO	**208.426**

PATRIMONIO NETO	
1. FONDOS PROPIOS	**24.389**
1.1. Capital o fondo de dotación	807
1.1.1. Escriturado	807
1.1.2. Menos: Capital no exigido	-
1.2. Prima de emisión	-
1.3. Reservas	24.070
1.4. Otros instrumentos de capital	-
1.4.1. De instrumentos financieros compuestos	-
1.4.2. Cuotas participativas y fondos asociados	-
1.4.3. Resto de instrumentos de capital	-
1.5. Menos: Valores propios	-
1.6. Resultado del ejercicio	(487)
1.7. Menos: Dividendos y retribuciones	-
2. AJUSTES POR VALORACIÓN	**-**
2.1. Activos financieros disponibles para la venta	-
2.2. Coberturas de los flujos de efectivo	-
2.3. Coberturas de inversiones netas en negocios en el extranjero	-
2.4. Diferencias de cambio	-
2.5. Activos no corrientes en venta	-
2.7. Resto de ajustes por valoración	-
TOTAL PATRIMONIO NETO	**24.390**
TOTAL PATRIMONIO NETO Y PASIVO	**232.816**

CAIXA RURAL ALTEA,
COOPERATIVA DE CRÈDIT VALENCIANA

Datos Contables a diciembre-2012

(Miles de euros redondeados)

BALANCE PÚBLICO

PRO-MEMORIA	
1. RIESGOS CONTINGENTES	4.120
2. COMPROMISOS CONTINGENTES	13.774

CAIXA RURAL ALTEA, COOPERATIVA DE CRÈDIT VALENCIANA

Datos Contables a diciembre-2012

(Miles de euros redondeados)

CUENTA DE PÉRDIDAS Y GANANCIAS PÚBLICA

1. INTERESES Y RENDIMIENTOS ASIMILADOS	9.328
2. INTERESES Y CARGAS ASIMILADAS	(3.269)
3. REMUNERACIÓN DE CAPITAL REEMBOLSABLE A LA VISTA (SOLO COOPERATIVAS DE CRÉDITO)	-
A) MARGEN DE INTERESES	**6.059**
4. RENDIMIENTO DE INSTRUMENTOS DE CAPITAL	48
6. COMISIONES PERCIBIDAS	2.395
7. COMISIONES PAGADAS	(191)
8. RESULTADO DE OPERACIONES FINANCIERAS (NETO)	(20)
8.1. Cartera de negociación	3
8.2. Otros instumentos financieros a valor razonable con cambios en pérdidas y ganancias	-
8.3. Instrumentos financieros no valorados a valor razonable con cambios en pérdidas y ganancias	(13)
8.4. Otros	(10)
9. DIFERENCIAS DE CAMBIO (NETO)	27
10. OTROS PRODUCTOS DE EXPLOTACIÓN	1.415
11. OTRAS CARGAS DE EXPLOTACIÓN	(6.528)
B) MARGEN BRUTO	**3.204**
12. GASTOS DE ADMINISTRACIÓN	(5.425)
12.1. Gastos de personal	(3.494)
12.2. Otros gastos generales de administración	(1.932)
13. AMORTIZACIÓN	(444)
14. DOTACIONES A PROVISIONES (neto)	(3.719)
15. PÉRDIDAS POR DETERIORO DE ACTIVOS FINANCIEROS financieros (neto)	6.341
15.1. Inversiones crediticias	6.431
15.2. Otros instrumentos financieros no valorados a valor razonable con cambios en pérdidas y ganancias	(90)
C) RESULTADO DE LA ACTIVIDAD DE EXPLOTACIÓN	**(43)**
16. PÉRDIDAS POR DETERIORO DEL RESTO DE ACTIVOS (NETO)	(39)
16.1. Fondo de comercio y otro activo intangible	-
16.2. Otros activos	(39)
17. GANANCIAS (PÉRDIDAS) EN LA BAJA DE ACTIVOS NO CLASIFICADOS COMO NO CORRIENTES EN VENTA	(229)
18. DIFERENCIA NEGATIVA EN COMBINACIONES DE NEGOCIOS	-
19. GANANCIAS (PÉRDIDAS) DE ACT. NO CORRIENTES EN VENTA NO CLASIFICADOS COMO OP INTERRUMPIDAS	(403)
D) RESULTADO ANTES DE IMPUESTOS	**(713)**
20. IMPUESTO SOBRE BENEFICIOS	226
21. DOTACIÓN OBLIGATORIA A OBRAS Y FONDOS SOCIALES (SOLO CAJAS DE AHORROS Y COOP. DE CRÉDITO)	-
E) RESULTADO DEL EJERCICIO PROCEDENTE DE OPERACIONES CONTINUADAS	**(487)**
22. RESULTADO DE OPERACIONES INTERRUMPIDAS (NETO)	-
F) RESULTADO DEL EJERCICIO	**(487)**

CAIXA RURAL BENICARLÓ
S. COOP. DE CRÈDIT V.

Datos Contables a diciembre-2012

(Miles de euros redondeados)

BALANCE PÚBLICO

ACTIVO	
1. CAJA Y DEPÓSITOS EN BANCOS CENTRALES	**1.328**
2. CARTERA DE NEGOCIACIÓN	**-**
2.1. Depósitos en entidades de crédito	-
2.2. Crédito a la clientela	-
2.3. Valores representativos de deuda	-
2.4. Instrumentos de capital	-
2.5. Derivados de negociación	-
Pro-memoria: Prestados o en garantía	-
3. OTROS ACTIVOS FINANCIEROS A VALOR RAZONABLE CON CAMBIOS EN PÉRDIDAS Y GANANCIAS	**798**
3.1. Depósitos en entidades de crédito	-
3.2. Crédito a la clientela	-
3.3. Valores representativos de deuda	798
3.4. Otros instrumentos de capital	-
Pro-memoria: Prestados o en garantía	-
4. ACTIVOS FINANCIEROS DISPONIBLES PARA LA VENTA	**29.184**
4.1. Valores representativos de deuda	26.913
4.2. Otros instrumentos de capital	2.271
Pro-memoria: Prestados o en garantía	-
5. INVERSIONES CREDITICIAS	**142.169**
5.1. Depósitos en entidades de crédito	23.805
5.2. Crédito a la clientela	118.364
5.3. Valores representativos de deuda	-
Pro-memoria: Prestados o en garantía	-
6. CARTERA DE INVERSIÓN A VENCIMIENTO	**-**
Pro-memoria: Prestados o en garantía	-
7. AJUSTES A ACTIVOS FINANCIEROS POR MACRO-COBERTURAS	**-**
8. DERIVADOS DE COBERTURA	**-**
9. ACTIVOS NO CORRIENTES EN VENTA	**1.076**
10. PARTICIPACIONES	**-**
10.1. Entidades asociadas	-
10.2. Entidades multigrupo	-
10.3. Entidades del grupo	-
11. CONTRATOS DE SEGUROS VINCULADOS A PENSIONES	**-**
12. ACTIVO MATERIAL	**4.318**
12.1. Inmovilizado material	4.318
12.1.1. De uso propio	4.318
12.1.2. Cedido en arrendamiento operativo	-
12.1.1. Afecto a la obra social	-
12.2. Inversiones inmobiliarias	-
Pro-memoria: Adquirido en arrendamiento financiero	-
14. ACTIVO INTANGIBLE	**-**
14.1. Fondo de comercio	-
14.2. Otro activo intangible	-
15. ACTIVOS FISCALES	**749**
15.1. Corrientes	-
15.2. Diferidos	749
16. RESTO DE ACTIVOS	**24**
TOTAL ACTIVO	**179.646**

CAIXA RURAL BENICARLÓ
S. COOP. DE CRÈDIT V.

Datos Contables a diciembre-2012

(Miles de euros redondeados)

BALANCE PÚBLICO

PASIVO Y PATRIMONIO NETO

PASIVO	
1. CARTERA DE NEGOCIACIÓN	**-**
1.1. Depósitos de bancos centrales	-
1.2. Depósitos de entidades de crédito	-
1.3. Depósitos de la clientela	-
1.4. Débitos representados por valores negociables	-
1.5. Derivados de negociación	-
1.6. Posiciones cortas de valores	-
1.7. Otros pasivos financieros	-
2. OTROS PASIVOS FINANCIEROS A VALOR RAZONABLE CON CAMBIOS EN PÉRDIDAS Y GANANCIAS	**-**
2.1. Depósitos de bancos centrales	-
2.2. Depósitos de entidades de crédito	-
2.3. Depósitos de la clientela	-
2.4. Débitos representados por valores negociables	-
2.5. Pasivos subordinados	-
2.6. Otros pasivos financieros	-
3. PASIVOS FINANCIEROS A VALOR RAZONABLE CON CAMBIOS EN PATRIMONIO NETO	**161.983**
3.1. Depósitos de bancos centrales	-
3.2. Depósitos de entidades de crédito	6.889
3.3. Depósitos de la clientela	153.530
3.4. Débitos representados por valores negociables	-
3.5. Pasivos subordinados	-
3.6. Otros pasivos financieros	1.564
4. AJUSTES A PASIVOS FINANCIEROS POR MACRO-COBERTURAS	**-**
5. DERIVADOS DE COBERTURA	**75**
6. PASIVOS ASOCIADOS CON ACTIVOS NO CORRIENTES EN VENTA	**-**
8. PROVISIONES	**66**
8.1. Fondos para pensiones y obligaciones similares	-
8.2. Provisiones para impuestos	-
8.3. Provisiones para riesgos y compromisos contingentes	66
8.4. Otras provisiones	-
9. PASIVOS FISCALES	**445**
9.1. Corrientes	15
9.2. Diferidos	430
10. FONDO DE LA OBRA SOCIAL	**31**
11. RESTO DE PASIVOS	**331**
12. CAPITAL REEMBOLSABLE A LA VISTA	**26**
TOTAL PASIVO	**162.957**

PATRIMONIO NETO	
1. FONDOS PROPIOS	**16.449**
1.1. Capital o fondo de dotación	541
1.1.1. Escriturado	541
1.1.2. Menos: Capital no exigido	-
1.2. Prima de emisión	-
1.3. Reservas	15.689
1.4. Otros instrumentos de capital	-
1.4.1. De instrumentos financieros compuestos	-
1.4.2. Cuotas participativas y fondos asociados	-
1.4.3. Resto de instrumentos de capital	-
1.5. Menos: Valores propios	-
1.6. Resultado del ejercicio	219
1.7. Menos: Dividendos y retribuciones	-
2. AJUSTES POR VALORACIÓN	**240**
2.1. Activos financieros disponibles para la venta	240
2.2. Coberturas de los flujos de efectivo	-
2.3. Coberturas de inversiones netas en negocios en el extranjero	-
2.4. Diferencias de cambio	-
2.5. Activos no corrientes en venta	-
2.7. Resto de ajustes por valoración	-
TOTAL PATRIMONIO NETO	**16.689**
TOTAL PATRIMONIO NETO Y PASIVO	**179.646**

CAIXA RURAL BENICARLÓ
S. COOP. DE CRÈDIT V.

Datos Contables a diciembre-2012

(Miles de euros redondeados)

BALANCE PÚBLICO

PRO-MEMORIA	
1. RIESGOS CONTINGENTES	11.308
2. COMPROMISOS CONTINGENTES	9.038

CAIXA RURAL BENICARLÓ
S. COOP. DE CRÈDIT V.

Datos Contables a diciembre-2012
(Miles de euros redondeados)

CUENTA DE PÉRDIDAS Y GANANCIAS PÚBLICA

1. INTERESES Y RENDIMIENTOS ASIMILADOS	6.611
2. INTERESES Y CARGAS ASIMILADAS	(2.684)
3. REMUNERACIÓN DE CAPITAL REEMBOLSABLE A LA VISTA (SOLO COOPERATIVAS DE CRÉDITO)	-
A) MARGEN DE INTERESES	**3.927**
4. RENDIMIENTO DE INSTRUMENTOS DE CAPITAL	78
6. COMISIONES PERCIBIDAS	745
7. COMISIONES PAGADAS	(143)
8. RESULTADO DE OPERACIONES FINANCIERAS (NETO)	527
8.1. Cartera de negociación	-
8.2. Otros instumentos financieros a valor razonable con cambios en pérdidas y ganancias	169
8.3. Instrumentos financieros no valorados a valor razonable con cambios en pérdidas y ganancias	356
8.4. Otros	2
9. DIFERENCIAS DE CAMBIO (NETO)	11
10. OTROS PRODUCTOS DE EXPLOTACIÓN	87
11. OTRAS CARGAS DE EXPLOTACIÓN	(390)
B) MARGEN BRUTO	**4.842**
12. GASTOS DE ADMINISTRACIÓN	(1.922)
12.1. Gastos de personal	(1.142)
12.2. Otros gastos generales de administración	(780)
13. AMORTIZACIÓN	(254)
14. DOTACIONES A PROVISIONES (neto)	(11)
15. PÉRDIDAS POR DETERIORO DE ACTIVOS FINANCIEROS financieros (neto)	(2.172)
15.1. Inversiones crediticias	(2.142)
15.2. Otros instrumentos financieros no valorados a valor razonable con cambios en pérdidas y ganancias	(30)
C) RESULTADO DE LA ACTIVIDAD DE EXPLOTACIÓN	**483**
16. PÉRDIDAS POR DETERIORO DEL RESTO DE ACTIVOS (NETO)	2
16.1. Fondo de comercio y otro activo intangible	-
16.2. Otros activos	2
17. GANANCIAS (PÉRDIDAS) EN LA BAJA DE ACTIVOS NO CLASIFICADOS COMO NO CORRIENTES EN VENTA	-
18. DIFERENCIA NEGATIVA EN COMBINACIONES DE NEGOCIOS	-
19. GANANCIAS (PÉRDIDAS) DE ACT. NO CORRIENTES EN VENTA NO CLASIFICADOS COMO OP INTERRUMPIDAS	(241)
D) RESULTADO ANTES DE IMPUESTOS	**244**
20. IMPUESTO SOBRE BENEFICIOS	(1)
21. DOTACIÓN OBLIGATORIA A OBRAS Y FONDOS SOCIALES (SOLO CAJAS DE AHORROS Y COOP. DE CRÉDITO)	(24)
E) RESULTADO DEL EJERCICIO PROCEDENTE DE OPERACIONES CONTINUADAS	**219**
22. RESULTADO DE OPERACIONES INTERRUMPIDAS (NETO)	-
F) RESULTADO DEL EJERCICIO	**219**

CAJA RURAL DE BETXÍ,
S. COOP. DE CRÉDITO V.

Datos Contables a diciembre-2012

(Miles de euros redondeados)

BALANCE PÚBLICO

ACTIVO	
1. CAJA Y DEPÓSITOS EN BANCOS CENTRALES	**662**
2. CARTERA DE NEGOCIACIÓN	**-**
2.1. Depósitos en entidades de crédito	-
2.2. Crédito a la clientela	-
2.3. Valores representativos de deuda	-
2.4. Instrumentos de capital	-
2.5. Derivados de negociación	-
Pro-memoria: Prestados o en garantía	-
3. OTROS ACTIVOS FINANCIEROS A VALOR RAZONABLE CON CAMBIOS EN PÉRDIDAS Y GANANCIAS	**-**
3.1. Depósitos en entidades de crédito	-
3.2. Crédito a la clientela	-
3.3. Valores representativos de deuda	-
3.4. Otros instrumentos de capital	-
Pro-memoria: Prestados o en garantía	-
4. ACTIVOS FINANCIEROS DISPONIBLES PARA LA VENTA	**36.584**
4.1. Valores representativos de deuda	34.972
4.2. Otros instrumentos de capital	1.612
Pro-memoria: Prestados o en garantía	-
5. INVERSIONES CREDITICIAS	**64.160**
5.1. Depósitos en entidades de crédito	22.269
5.2. Crédito a la clientela	41.891
5.3. Valores representativos de deuda	-
Pro-memoria: Prestados o en garantía	-
6. CARTERA DE INVERSIÓN A VENCIMIENTO	**-**
Pro-memoria: Prestados o en garantía	-
7. AJUSTES A ACTIVOS FINANCIEROS POR MACRO-COBERTURAS	**-**
8. DERIVADOS DE COBERTURA	**-**
9. ACTIVOS NO CORRIENTES EN VENTA	**1.108**
10. PARTICIPACIONES	**60**
10.1. Entidades asociadas	-
10.2. Entidades multigrupo	-
10.3. Entidades del grupo	60
11. CONTRATOS DE SEGUROS VINCULADOS A PENSIONES	**-**
12. ACTIVO MATERIAL	**3.208**
12.1. Inmovilizado material	2.773
12.1.1. De uso propio	2.072
12.1.2. Cedido en arrendamiento operativo	-
12.1.1. Afecto a la obra social	701
12.2. Inversiones inmobiliarias	435
Pro-memoria: Adquirido en arrendamiento financiero	-
14. ACTIVO INTANGIBLE	**4**
14.1. Fondo de comercio	-
14.2. Otro activo intangible	4
15. ACTIVOS FISCALES	**1.053**
15.1. Corrientes	35
15.2. Diferidos	1.018
16. RESTO DE ACTIVOS	**572**
TOTAL ACTIVO	**107.411**

CAJA RURAL DE BETXÍ,
S. COOP. DE CRÉDITO V.

Datos Contables a diciembre-2012

(Miles de euros redondeados)

BALANCE PÚBLICO

PASIVO Y PATRIMONIO NETO

PASIVO	
1. CARTERA DE NEGOCIACIÓN	**-**
1.1. Depósitos de bancos centrales	-
1.2. Depósitos de entidades de crédito	-
1.3. Depósitos de la clientela	-
1.4. Débitos representados por valores negociables	-
1.5. Derivados de negociación	-
1.6. Posiciones cortas de valores	-
1.7. Otros pasivos financieros	-
2. OTROS PASIVOS FINANCIEROS A VALOR RAZONABLE CON CAMBIOS EN PÉRDIDAS Y GANANCIAS	**-**
2.1. Depósitos de bancos centrales	-
2.2. Depósitos de entidades de crédito	-
2.3. Depósitos de la clientela	-
2.4. Débitos representados por valores negociables	-
2.5. Pasivos subordinados	-
2.6. Otros pasivos financieros	-
3. PASIVOS FINANCIEROS A VALOR RAZONABLE CON CAMBIOS EN PATRIMONIO NETO	**95.919**
3.1. Depósitos de bancos centrales	-
3.2. Depósitos de entidades de crédito	39.117
3.3. Depósitos de la clientela	55.963
3.4. Débitos representados por valores negociables	-
3.5. Pasivos subordinados	-
3.6. Otros pasivos financieros	839
4. AJUSTES A PASIVOS FINANCIEROS POR MACRO-COBERTURAS	**-**
5. DERIVADOS DE COBERTURA	**389**
6. PASIVOS ASOCIADOS CON ACTIVOS NO CORRIENTES EN VENTA	**-**
8. PROVISIONES	**426**
8.1. Fondos para pensiones y obligaciones similares	22
8.2. Provisiones para impuestos	-
8.3. Provisiones para riesgos y compromisos contingentes	16
8.4. Otras provisiones	388
9. PASIVOS FISCALES	**943**
9.1. Corrientes	567
9.2. Diferidos	376
10. FONDO DE LA OBRA SOCIAL	**1.057**
11. RESTO DE PASIVOS	**140**
12. CAPITAL REEMBOLSABLE A LA VISTA	**-**
TOTAL PASIVO	**98.874**

PATRIMONIO NETO	
1. FONDOS PROPIOS	**8.878**
1.1. Capital o fondo de dotación	385
1.1.1. Escriturado	385
1.1.2. Menos: Capital no exigido	-
1.2. Prima de emisión	-
1.3. Reservas	8.117
1.4. Otros instrumentos de capital	-
1.4.1. De instrumentos financieros compuestos	-
1.4.2. Cuotas participativas y fondos asociados	-
1.4.3. Resto de instrumentos de capital	-
1.5. Menos: Valores propios	-
1.6. Resultado del ejercicio	376
1.7. Menos: Dividendos y retribuciones	-
2. AJUSTES POR VALORACIÓN	**(341)**
2.1. Activos financieros disponibles para la venta	(341)
2.2. Coberturas de los flujos de efectivo	-
2.3. Coberturas de inversiones netas en negocios en el extranjero	-
2.4. Diferencias de cambio	-
2.5. Activos no corrientes en venta	-
2.7. Resto de ajustes por valoración	-
TOTAL PATRIMONIO NETO	**8.537**
TOTAL PATRIMONIO NETO Y PASIVO	**107.411**

CAJA RURAL DE BETXÍ,
S. COOP. DE CRÉDITO V.

Datos Contables a diciembre-2012

(Miles de euros redondeados)

BALANCE PÚBLICO

PRO-MEMORIA	
1. RIESGOS CONTINGENTES	7.412
2. COMPROMISOS CONTINGENTES	3.122

CAJA RURAL DE BETXÍ, S. COOP. DE CRÉDITO V.

Datos Contables a diciembre-2012

(Miles de euros redondeados)

CUENTA DE PÉRDIDAS Y GANANCIAS PÚBLICA

1. INTERESES Y RENDIMIENTOS ASIMILADOS	3.999
2. INTERESES Y CARGAS ASIMILADAS	(1.536)
3. REMUNERACIÓN DE CAPITAL REEMBOLSABLE A LA VISTA (SOLO COOPERATIVAS DE CRÉDITO)	-
A) MARGEN DE INTERESES	**2.463**
4. RENDIMIENTO DE INSTRUMENTOS DE CAPITAL	48
6. COMISIONES PERCIBIDAS	262
7. COMISIONES PAGADAS	(27)
8. RESULTADO DE OPERACIONES FINANCIERAS (NETO)	139
8.1. Cartera de negociación	-
8.2. Otros instumentos financieros a valor razonable con cambios en pérdidas y ganancias	-
8.3. Instrumentos financieros no valorados a valor razonable con cambios en pérdidas y ganancias	-
8.4. Otros	139
9. DIFERENCIAS DE CAMBIO (NETO)	2
10. OTROS PRODUCTOS DE EXPLOTACIÓN	42
11. OTRAS CARGAS DE EXPLOTACIÓN	(139)
B) MARGEN BRUTO	**2.790**
12. GASTOS DE ADMINISTRACIÓN	(1.137)
12.1. Gastos de personal	(690)
12.2. Otros gastos generales de administración	(447)
13. AMORTIZACIÓN	(39)
14. DOTACIONES A PROVISIONES (neto)	(100)
15. PÉRDIDAS POR DETERIORO DE ACTIVOS FINANCIEROS financieros (neto)	(784)
15.1. Inversiones crediticias	(710)
15.2. Otros instrumentos financieros no valorados a valor razonable con cambios en pérdidas y ganancias	(74)
C) RESULTADO DE LA ACTIVIDAD DE EXPLOTACIÓN	**730**
16. PÉRDIDAS POR DETERIORO DEL RESTO DE ACTIVOS (NETO)	-
16.1. Fondo de comercio y otro activo intangible	-
16.2. Otros activos	-
17. GANANCIAS (PÉRDIDAS) EN LA BAJA DE ACTIVOS NO CLASIFICADOS COMO NO CORRIENTES EN VENTA	(248)
18. DIFERENCIA NEGATIVA EN COMBINACIONES DE NEGOCIOS	-
19. GANANCIAS (PÉRDIDAS) DE ACT. NO CORRIENTES EN VENTA NO CLASIFICADOS COMO OP INTERRUMPIDAS	-
D) RESULTADO ANTES DE IMPUESTOS	**482**
20. IMPUESTO SOBRE BENEFICIOS	(64)
21. DOTACIÓN OBLIGATORIA A OBRAS Y FONDOS SOCIALES (SOLO CAJAS DE AHORROS Y COOP. DE CRÉDITO)	(42)
E) RESULTADO DEL EJERCICIO PROCEDENTE DE OPERACIONES CONTINUADAS	**376**
22. RESULTADO DE OPERACIONES INTERRUMPIDAS (NETO)	-
F) RESULTADO DEL EJERCICIO	**376**

CAJA RURAL SAN JOSÉ DE BURRIANA, S. COOP. DE CRÉDITO V.

Datos Contables a diciembre-2012

(Miles de euros redondeados)

BALANCE PÚBLICO

ACTIVO	
1. CAJA Y DEPÓSITOS EN BANCOS CENTRALES	**917**
2. CARTERA DE NEGOCIACIÓN	**-**
2.1. Depósitos en entidades de crédito	-
2.2. Crédito a la clientela	-
2.3. Valores representativos de deuda	-
2.4. Instrumentos de capital	-
2.5. Derivados de negociación	-
Pro-memoria: Prestados o en garantía	-
3. OTROS ACTIVOS FINANCIEROS A VALOR RAZONABLE CON CAMBIOS EN PÉRDIDAS Y GANANCIAS	**-**
3.1. Depósitos en entidades de crédito	-
3.2. Crédito a la clientela	-
3.3. Valores representativos de deuda	-
3.4. Otros instrumentos de capital	-
Pro-memoria: Prestados o en garantía	-
4. ACTIVOS FINANCIEROS DISPONIBLES PARA LA VENTA	**24.848**
4.1. Valores representativos de deuda	21.712
4.2. Otros instrumentos de capital	3.136
Pro-memoria: Prestados o en garantía	5.940
5. INVERSIONES CREDITICIAS	**182.259**
5.1. Depósitos en entidades de crédito	38.450
5.2. Crédito a la clientela	143.809
5.3. Valores representativos de deuda	-
Pro-memoria: Prestados o en garantía	-
6. CARTERA DE INVERSIÓN A VENCIMIENTO	**22**
Pro-memoria: Prestados o en garantía	-
7. AJUSTES A ACTIVOS FINANCIEROS POR MACRO-COBERTURAS	**-**
8. DERIVADOS DE COBERTURA	**-**
9. ACTIVOS NO CORRIENTES EN VENTA	**1.298**
10. PARTICIPACIONES	**-**
10.1. Entidades asociadas	-
10.2. Entidades multigrupo	-
10.3. Entidades del grupo	-
11. CONTRATOS DE SEGUROS VINCULADOS A PENSIONES	**-**
12. ACTIVO MATERIAL	**5.530**
12.1. Inmovilizado material	4.847
12.1.1. De uso propio	3.717
12.1.2. Cedido en arrendamiento operativo	-
12.1.1. Afecto a la obra social	1.130
12.2. Inversiones inmobiliarias	682
Pro-memoria: Adquirido en arrendamiento financiero	-
14. ACTIVO INTANGIBLE	**-**
14.1. Fondo de comercio	-
14.2. Otro activo intangible	-
15. ACTIVOS FISCALES	**5.672**
15.1. Corrientes	31
15.2. Diferidos	5.641
16. RESTO DE ACTIVOS	**644**
TOTAL ACTIVO	**221.190**

CAJA RURAL SAN JOSÉ DE BURRIANA, S. COOP. DE CRÉDITO V.

Datos Contables a diciembre-2012

(Miles de euros redondeados)

BALANCE PÚBLICO

PASIVO Y PATRIMONIO NETO

PASIVO	
1. CARTERA DE NEGOCIACIÓN	**-**
1.1. Depósitos de bancos centrales	-
1.2. Depósitos de entidades de crédito	-
1.3. Depósitos de la clientela	-
1.4. Débitos representados por valores negociables	-
1.5. Derivados de negociación	-
1.6. Posiciones cortas de valores	-
1.7. Otros pasivos financieros	-
2. OTROS PASIVOS FINANCIEROS A VALOR RAZONABLE CON CAMBIOS EN PÉRDIDAS Y GANANCIAS	**-**
2.1. Depósitos de bancos centrales	-
2.2. Depósitos de entidades de crédito	-
2.3. Depósitos de la clientela	-
2.4. Débitos representados por valores negociables	-
2.5. Pasivos subordinados	-
2.6. Otros pasivos financieros	-
3. PASIVOS FINANCIEROS A VALOR RAZONABLE CON CAMBIOS EN PATRIMONIO NETO	**192.614**
3.1. Depósitos de bancos centrales	-
3.2. Depósitos de entidades de crédito	18.582
3.3. Depósitos de la clientela	172.738
3.4. Débitos representados por valores negociables	-
3.5. Pasivos subordinados	-
3.6. Otros pasivos financieros	1.294
4. AJUSTES A PASIVOS FINANCIEROS POR MACRO-COBERTURAS	**-**
5. DERIVADOS DE COBERTURA	**81**
6. PASIVOS ASOCIADOS CON ACTIVOS NO CORRIENTES EN VENTA	**-**
8. PROVISIONES	**3.770**
8.1. Fondos para pensiones y obligaciones similares	8
8.2. Provisiones para impuestos	-
8.3. Provisiones para riesgos y compromisos contingentes	222
8.4. Otras provisiones	3.539
9. PASIVOS FISCALES	**882**
9.1. Corrientes	193
9.2. Diferidos	689
10. FONDO DE LA OBRA SOCIAL	**1.286**
11. RESTO DE PASIVOS	**1.745**
12. CAPITAL REEMBOLSABLE A LA VISTA	**-**
TOTAL PASIVO	**200.378**

PATRIMONIO NETO	
1. FONDOS PROPIOS	**21.338**
1.1. Capital o fondo de dotación	1.502
1.1.1. Escriturado	1.502
1.1.2. Menos: Capital no exigido	-
1.2. Prima de emisión	-
1.3. Reservas	20.505
1.4. Otros instrumentos de capital	-
1.4.1. De instrumentos financieros compuestos	-
1.4.2. Cuotas participativas y fondos asociados	-
1.4.3. Resto de instrumentos de capital	-
1.5. Menos: Valores propios	-
1.6. Resultado del ejercicio	(669)
1.7. Menos: Dividendos y retribuciones	-
2. AJUSTES POR VALORACIÓN	**(527)**
2.1. Activos financieros disponibles para la venta	(527)
2.2. Coberturas de los flujos de efectivo	-
2.3. Coberturas de inversiones netas en negocios en el extranjero	-
2.4. Diferencias de cambio	-
2.5. Activos no corrientes en venta	-
2.7. Resto de ajustes por valoración	-
TOTAL PATRIMONIO NETO	**20.812**
TOTAL PATRIMONIO NETO Y PASIVO	**221.190**

CAJA RURAL SAN JOSÉ DE BURRIANA, S. COOP. DE CRÉDITO V.

Datos Contables a diciembre-2012

(Miles de euros redondeados)

BALANCE PÚBLICO

PRO-MEMORIA	
1. RIESGOS CONTINGENTES	8.203
2. COMPROMISOS CONTINGENTES	10.268

CAJA RURAL SAN JOSÉ DE BURRIANA, S. COOP. DE CRÉDITO V.

Datos Contables a diciembre-2012

(Miles de euros redondeados)

CUENTA DE PÉRDIDAS Y GANANCIAS PÚBLICA

1. INTERESES Y RENDIMIENTOS ASIMILADOS	7.290
2. INTERESES Y CARGAS ASIMILADAS	(3.137)
3. REMUNERACIÓN DE CAPITAL REEMBOLSABLE A LA VISTA (SOLO COOPERATIVAS DE CRÉDITO)	-
A) MARGEN DE INTERESES	**4.153**
4. RENDIMIENTO DE INSTRUMENTOS DE CAPITAL	39
6. COMISIONES PERCIBIDAS	1.040
7. COMISIONES PAGADAS	(114)
8. RESULTADO DE OPERACIONES FINANCIERAS (NETO)	248
8.1. Cartera de negociación	19
8.2. Otros instumentos financieros a valor razonable con cambios en pérdidas y ganancias	-
8.3. Instrumentos financieros no valorados a valor razonable con cambios en pérdidas y ganancias	194
8.4. Otros	35
9. DIFERENCIAS DE CAMBIO (NETO)	-
10. OTROS PRODUCTOS DE EXPLOTACIÓN	6.131
11. OTRAS CARGAS DE EXPLOTACIÓN	(2.806)
B) MARGEN BRUTO	**8.692**
12. GASTOS DE ADMINISTRACIÓN	(2.921)
12.1. Gastos de personal	(1.914)
12.2. Otros gastos generales de administración	(1.007)
13. AMORTIZACIÓN	(200)
14. DOTACIONES A PROVISIONES (neto)	(3.248)
15. PÉRDIDAS POR DETERIORO DE ACTIVOS FINANCIEROS financieros (neto)	(3.036)
15.1. Inversiones crediticias	(3.121)
15.2. Otros instrumentos financieros no valorados a valor razonable con cambios en pérdidas y ganancias	85
C) RESULTADO DE LA ACTIVIDAD DE EXPLOTACIÓN	**(713)**
16. PÉRDIDAS POR DETERIORO DEL RESTO DE ACTIVOS (NETO)	-
16.1. Fondo de comercio y otro activo intangible	-
16.2. Otros activos	-
17. GANANCIAS (PÉRDIDAS) EN LA BAJA DE ACTIVOS NO CLASIFICADOS COMO NO CORRIENTES EN VENTA	6
18. DIFERENCIA NEGATIVA EN COMBINACIONES DE NEGOCIOS	-
19. GANANCIAS (PÉRDIDAS) DE ACT. NO CORRIENTES EN VENTA NO CLASIFICADOS COMO OP INTERRUMPIDAS	(210)
D) RESULTADO ANTES DE IMPUESTOS	**(917)**
20. IMPUESTO SOBRE BENEFICIOS	249
21. DOTACIÓN OBLIGATORIA A OBRAS Y FONDOS SOCIALES (SOLO CAJAS DE AHORROS Y COOP. DE CRÉDITO)	-
E) RESULTADO DEL EJERCICIO PROCEDENTE DE OPERACIONES CONTINUADAS	**(669)**
22. RESULTADO DE OPERACIONES INTERRUMPIDAS (NETO)	-
F) RESULTADO DEL EJERCICIO	**(669)**

CAIXA RURAL DE CALLOSA D'EN SARRIÀ, COOPERATIVA DE CRÉDITO VALENCIANA

Datos Contables a diciembre-2012

(Miles de euros redondeados)

BALANCE PÚBLICO

ACTIVO	
1. CAJA Y DEPÓSITOS EN BANCOS CENTRALES	**882**
2. CARTERA DE NEGOCIACIÓN	**-**
2.1. Depósitos en entidades de crédito	-
2.2. Crédito a la clientela	-
2.3. Valores representativos de deuda	-
2.4. Instrumentos de capital	-
2.5. Derivados de negociación	-
Pro-memoria: Prestados o en garantía	-
3. OTROS ACTIVOS FINANCIEROS A VALOR RAZONABLE CON CAMBIOS EN PÉRDIDAS Y GANANCIAS	**-**
3.1. Depósitos en entidades de crédito	-
3.2. Crédito a la clientela	-
3.3. Valores representativos de deuda	-
3.4. Otros instrumentos de capital	-
Pro-memoria: Prestados o en garantía	-
4. ACTIVOS FINANCIEROS DISPONIBLES PARA LA VENTA	**5.742**
4.1. Valores representativos de deuda	4.654
4.2. Otros instrumentos de capital	1.089
Pro-memoria: Prestados o en garantía	4.128
5. INVERSIONES CREDITICIAS	**146.988**
5.1. Depósitos en entidades de crédito	9.403
5.2. Crédito a la clientela	137.585
5.3. Valores representativos de deuda	-
Pro-memoria: Prestados o en garantía	17.090
6. CARTERA DE INVERSIÓN A VENCIMIENTO	**11**
Pro-memoria: Prestados o en garantía	-
7. AJUSTES A ACTIVOS FINANCIEROS POR MACRO-COBERTURAS	**-**
8. DERIVADOS DE COBERTURA	**-**
9. ACTIVOS NO CORRIENTES EN VENTA	**1.159**
10. PARTICIPACIONES	**-**
10.1. Entidades asociadas	-
10.2. Entidades multigrupo	-
10.3. Entidades del grupo	-
11. CONTRATOS DE SEGUROS VINCULADOS A PENSIONES	**-**
12. ACTIVO MATERIAL	**5.058**
12.1. Inmovilizado material	4.869
12.1.1. De uso propio	4.869
12.1.2. Cedido en arrendamiento operativo	-
12.1.1. Afecto a la obra social	-
12.2. Inversiones inmobiliarias	190
Pro-memoria: Adquirido en arrendamiento financiero	-
14. ACTIVO INTANGIBLE	**66**
14.1. Fondo de comercio	-
14.2. Otro activo intangible	66
15. ACTIVOS FISCALES	**3.330**
15.1. Corrientes	31
15.2. Diferidos	3.299
16. RESTO DE ACTIVOS	**1.392**
TOTAL ACTIVO	**164.628**

CAIXA RURAL DE CALLOSA D'EN SARRIÀ, COOPERATIVA DE CRÉDITO VALENCIANA

Datos Contables a diciembre-2012

(Miles de euros redondeados)

BALANCE PÚBLICO

PASIVO Y PATRIMONIO NETO

PASIVO	
1. CARTERA DE NEGOCIACIÓN	**-**
1.1. Depósitos de bancos centrales	-
1.2. Depósitos de entidades de crédito	-
1.3. Depósitos de la clientela	-
1.4. Débitos representados por valores negociables	-
1.5. Derivados de negociación	-
1.6. Posiciones cortas de valores	-
1.7. Otros pasivos financieros	-
2. OTROS PASIVOS FINANCIEROS A VALOR RAZONABLE CON CAMBIOS EN PÉRDIDAS Y GANANCIAS	**-**
2.1. Depósitos de bancos centrales	-
2.2. Depósitos de entidades de crédito	-
2.3. Depósitos de la clientela	-
2.4. Débitos representados por valores negociables	-
2.5. Pasivos subordinados	-
2.6. Otros pasivos financieros	-
3. PASIVOS FINANCIEROS A VALOR RAZONABLE CON CAMBIOS EN PATRIMONIO NETO	**144.191**
3.1. Depósitos de bancos centrales	-
3.2. Depósitos de entidades de crédito	20.091
3.3. Depósitos de la clientela	123.326
3.4. Débitos representados por valores negociables	-
3.5. Pasivos subordinados	-
3.6. Otros pasivos financieros	774
4. AJUSTES A PASIVOS FINANCIEROS POR MACRO-COBERTURAS	**-**
5. DERIVADOS DE COBERTURA	**113**
6. PASIVOS ASOCIADOS CON ACTIVOS NO CORRIENTES EN VENTA	**-**
8. PROVISIONES	**2.889**
8.1. Fondos para pensiones y obligaciones similares	-
8.2. Provisiones para impuestos	-
8.3. Provisiones para riesgos y compromisos contingentes	63
8.4. Otras provisiones	2.825
9. PASIVOS FISCALES	**1.078**
9.1. Corrientes	69
9.2. Diferidos	1.009
10. FONDO DE LA OBRA SOCIAL	**26**
11. RESTO DE PASIVOS	**1.850**
12. CAPITAL REEMBOLSABLE A LA VISTA	**-**
TOTAL PASIVO	**150.147**

PATRIMONIO NETO	
1. FONDOS PROPIOS	**14.466**
1.1. Capital o fondo de dotación	2.232
1.1.1. Escriturado	2.232
1.1.2. Menos: Capital no exigido	-
1.2. Prima de emisión	-
1.3. Reservas	13.564
1.4. Otros instrumentos de capital	-
1.4.1. De instrumentos financieros compuestos	-
1.4.2. Cuotas participativas y fondos asociados	-
1.4.3. Resto de instrumentos de capital	-
1.5. Menos: Valores propios	-
1.6. Resultado del ejercicio	(1.294)
1.7. Menos: Dividendos y retribuciones	36
2. AJUSTES POR VALORACIÓN	**15**
2.1. Activos financieros disponibles para la venta	15
2.2. Coberturas de los flujos de efectivo	-
2.3. Coberturas de inversiones netas en negocios en el extranjero	-
2.4. Diferencias de cambio	-
2.5. Activos no corrientes en venta	-
2.7. Resto de ajustes por valoración	-
TOTAL PATRIMONIO NETO	**14.481**
TOTAL PATRIMONIO NETO Y PASIVO	**164.628**

CAIXA RURAL DE CALLOSA D'EN SARRIÀ, COOPERATIVA DE CRÉDITO VALENCIANA

Datos Contables a diciembre-2012

(Miles de euros redondeados)

BALANCE PÚBLICO

PRO-MEMORIA	
1. RIESGOS CONTINGENTES	3.165
2. COMPROMISOS CONTINGENTES	5.502

CAIXA RURAL DE CALLOSA D'EN SARRIÀ, COOPERATIVA DE CRÉDITO VALENCIANA

Datos Contables a diciembre-2012

(Miles de euros redondeados)

CUENTA DE PÉRDIDAS Y GANANCIAS PÚBLICA

1. INTERESES Y RENDIMIENTOS ASIMILADOS	6.291
2. INTERESES Y CARGAS ASIMILADAS	(2.906)
3. REMUNERACIÓN DE CAPITAL REEMBOLSABLE A LA VISTA (SOLO COOPERATIVAS DE CRÉDITO)	-
A) MARGEN DE INTERESES	**3.385**
4. RENDIMIENTO DE INSTRUMENTOS DE CAPITAL	33
6. COMISIONES PERCIBIDAS	1.486
7. COMISIONES PAGADAS	(122)
8. RESULTADO DE OPERACIONES FINANCIERAS (NETO)	98
8.1. Cartera de negociación	-
8.2. Otros instumentos financieros a valor razonable con cambios en pérdidas y ganancias	-
8.3. Instrumentos financieros no valorados a valor razonable con cambios en pérdidas y ganancias	97
8.4. Otros	1
9. DIFERENCIAS DE CAMBIO (NETO)	33
10. OTROS PRODUCTOS DE EXPLOTACIÓN	594
11. OTRAS CARGAS DE EXPLOTACIÓN	(4.001)
B) MARGEN BRUTO	**1.505**
12. GASTOS DE ADMINISTRACIÓN	(2.614)
12.1. Gastos de personal	(1.555)
12.2. Otros gastos generales de administración	(1.059)
13. AMORTIZACIÓN	(179)
14. DOTACIONES A PROVISIONES (neto)	(2.684)
15. PÉRDIDAS POR DETERIORO DE ACTIVOS FINANCIEROS financieros (neto)	2.099
15.1. Inversiones crediticias	2.169
15.2. Otros instrumentos financieros no valorados a valor razonable con cambios en pérdidas y ganancias	(70)
C) RESULTADO DE LA ACTIVIDAD DE EXPLOTACIÓN	**(1.873)**
16. PÉRDIDAS POR DETERIORO DEL RESTO DE ACTIVOS (NETO)	(458)
16.1. Fondo de comercio y otro activo intangible	-
16.2. Otros activos	(458)
17. GANANCIAS (PÉRDIDAS) EN LA BAJA DE ACTIVOS NO CLASIFICADOS COMO NO CORRIENTES EN VENTA	(51)
18. DIFERENCIA NEGATIVA EN COMBINACIONES DE NEGOCIOS	-
19. GANANCIAS (PÉRDIDAS) DE ACT. NO CORRIENTES EN VENTA NO CLASIFICADOS COMO OP INTERRUMPIDAS	619
D) RESULTADO ANTES DE IMPUESTOS	**(1.763)**
20. IMPUESTO SOBRE BENEFICIOS	469
21. DOTACIÓN OBLIGATORIA A OBRAS Y FONDOS SOCIALES (SOLO CAJAS DE AHORROS Y COOP. DE CRÉDITO)	-
E) RESULTADO DEL EJERCICIO PROCEDENTE DE OPERACIONES CONTINUADAS	**(1.294)**
22. RESULTADO DE OPERACIONES INTERRUMPIDAS (NETO)	-
F) RESULTADO DEL EJERCICIO	**(1.294)**

CAJA RURAL DE CASINOS, S. COOP. DE CRÉDITO V.

Datos Contables a diciembre-2012

(Miles de euros redondeados)

BALANCE PÚBLICO

ACTIVO	
1. CAJA Y DEPÓSITOS EN BANCOS CENTRALES	**208**
2. CARTERA DE NEGOCIACIÓN	**-**
2.1. Depósitos en entidades de crédito	-
2.2. Crédito a la clientela	-
2.3. Valores representativos de deuda	-
2.4. Instrumentos de capital	-
2.5. Derivados de negociación	-
Pro-memoria: Prestados o en garantía	-
3. OTROS ACTIVOS FINANCIEROS A VALOR RAZONABLE CON CAMBIOS EN PÉRDIDAS Y GANANCIAS	**-**
3.1. Depósitos en entidades de crédito	-
3.2. Crédito a la clientela	-
3.3. Valores representativos de deuda	-
3.4. Otros instrumentos de capital	-
Pro-memoria: Prestados o en garantía	-
4. ACTIVOS FINANCIEROS DISPONIBLES PARA LA VENTA	**3**
4.1. Valores representativos de deuda	-
4.2. Otros instrumentos de capital	3
Pro-memoria: Prestados o en garantía	-
5. INVERSIONES CREDITICIAS	**40.826**
5.1. Depósitos en entidades de crédito	1.762
5.2. Crédito a la clientela	39.064
5.3. Valores representativos de deuda	-
Pro-memoria: Prestados o en garantía	8.461
6. CARTERA DE INVERSIÓN A VENCIMIENTO	**10**
Pro-memoria: Prestados o en garantía	-
7. AJUSTES A ACTIVOS FINANCIEROS POR MACRO-COBERTURAS	**-**
8. DERIVADOS DE COBERTURA	**-**
9. ACTIVOS NO CORRIENTES EN VENTA	**1.148**
10. PARTICIPACIONES	**-**
10.1. Entidades asociadas	-
10.2. Entidades multigrupo	-
10.3. Entidades del grupo	-
11. CONTRATOS DE SEGUROS VINCULADOS A PENSIONES	**-**
12. ACTIVO MATERIAL	**758**
12.1. Inmovilizado material	758
12.1.1. De uso propio	758
12.1.2. Cedido en arrendamiento operativo	-
12.1.1. Afecto a la obra social	-
12.2. Inversiones inmobiliarias	-
Pro-memoria: Adquirido en arrendamiento financiero	-
14. ACTIVO INTANGIBLE	**-**
14.1. Fondo de comercio	-
14.2. Otro activo intangible	-
15. ACTIVOS FISCALES	**897**
15.1. Corrientes	94
15.2. Diferidos	803
16. RESTO DE ACTIVOS	**251**
TOTAL ACTIVO	**44.101**

CAJA RURAL DE CASINOS, S. COOP. DE CRÉDITO V.

Datos Contables a diciembre-2012

(Miles de euros redondeados)

BALANCE PÚBLICO

PASIVO Y PATRIMONIO NETO

PASIVO	
1. CARTERA DE NEGOCIACIÓN	**-**
1.1. Depósitos de bancos centrales	-
1.2. Depósitos de entidades de crédito	-
1.3. Depósitos de la clientela	-
1.4. Débitos representados por valores negociables	-
1.5. Derivados de negociación	-
1.6. Posiciones cortas de valores	-
1.7. Otros pasivos financieros	-
2. OTROS PASIVOS FINANCIEROS A VALOR RAZONABLE CON CAMBIOS EN PÉRDIDAS Y GANANCIAS	**-**
2.1. Depósitos de bancos centrales	-
2.2. Depósitos de entidades de crédito	-
2.3. Depósitos de la clientela	-
2.4. Débitos representados por valores negociables	-
2.5. Pasivos subordinados	-
2.6. Otros pasivos financieros	-
3. PASIVOS FINANCIEROS A VALOR RAZONABLE CON CAMBIOS EN PATRIMONIO NETO	**38.681**
3.1. Depósitos de bancos centrales	-
3.2. Depósitos de entidades de crédito	2.022
3.3. Depósitos de la clientela	36.591
3.4. Débitos representados por valores negociables	-
3.5. Pasivos subordinados	-
3.6. Otros pasivos financieros	68
4. AJUSTES A PASIVOS FINANCIEROS POR MACRO-COBERTURAS	**-**
5. DERIVADOS DE COBERTURA	**-**
6. PASIVOS ASOCIADOS CON ACTIVOS NO CORRIENTES EN VENTA	**-**
8. PROVISIONES	**183**
8.1. Fondos para pensiones y obligaciones similares	1
8.2. Provisiones para impuestos	-
8.3. Provisiones para riesgos y compromisos contingentes	11
8.4. Otras provisiones	171
9. PASIVOS FISCALES	**148**
9.1. Corrientes	57
9.2. Diferidos	91
10. FONDO DE LA OBRA SOCIAL	**23**
11. RESTO DE PASIVOS	**253**
12. CAPITAL REEMBOLSABLE A LA VISTA	**56**
TOTAL PASIVO	**39.344**

PATRIMONIO NETO	
1. FONDOS PROPIOS	**4.863**
1.1. Capital o fondo de dotación	90
1.1.1. Escriturado	90
1.1.2. Menos: Capital no exigido	-
1.2. Prima de emisión	-
1.3. Reservas	4.644
1.4. Otros instrumentos de capital	-
1.4.1. De instrumentos financieros compuestos	-
1.4.2. Cuotas participativas y fondos asociados	-
1.4.3. Resto de instrumentos de capital	-
1.5. Menos: Valores propios	-
1.6. Resultado del ejercicio	129
1.7. Menos: Dividendos y retribuciones	-
2. AJUSTES POR VALORACIÓN	**69**
2.1. Activos financieros disponibles para la venta	69
2.2. Coberturas de los flujos de efectivo	-
2.3. Coberturas de inversiones netas en negocios en el extranjero	-
2.4. Diferencias de cambio	-
2.5. Activos no corrientes en venta	-
2.7. Resto de ajustes por valoración	-
TOTAL PATRIMONIO NETO	**4.932**
TOTAL PATRIMONIO NETO Y PASIVO	**44.276**

BALANCE PÚBLICO

PRO-MEMORIA	
1. RIESGOS CONTINGENTES	1.927
2. COMPROMISOS CONTINGENTES	1.355

CAJA RURAL DE CASINOS, S. COOP. DE CRÉDITO V.

Datos Contables a diciembre-2012

(Miles de euros redondeados)

CUENTA DE PÉRDIDAS Y GANANCIAS PÚBLICA

1. INTERESES Y RENDIMIENTOS ASIMILADOS	1.749
2. INTERESES Y CARGAS ASIMILADAS	(809)
3. REMUNERACIÓN DE CAPITAL REEMBOLSABLE A LA VISTA (SOLO COOPERATIVAS DE CRÉDITO)	-
A) MARGEN DE INTERESES	**940**
4. RENDIMIENTO DE INSTRUMENTOS DE CAPITAL	7
6. COMISIONES PERCIBIDAS	251
7. COMISIONES PAGADAS	(15)
8. RESULTADO DE OPERACIONES FINANCIERAS (NETO)	117
8.1. Cartera de negociación	-
8.2. Otros instumentos financieros a valor razonable con cambios en pérdidas y ganancias	-
8.3. Instrumentos financieros no valorados a valor razonable con cambios en pérdidas y ganancias	117
8.4. Otros	-
9. DIFERENCIAS DE CAMBIO (NETO)	-
10. OTROS PRODUCTOS DE EXPLOTACIÓN	27
11. OTRAS CARGAS DE EXPLOTACIÓN	(270)
B) MARGEN BRUTO	**1.057**
12. GASTOS DE ADMINISTRACIÓN	(672)
12.1. Gastos de personal	(381)
12.2. Otros gastos generales de administración	(291)
13. AMORTIZACIÓN	(51)
14. DOTACIONES A PROVISIONES (neto)	(514)
15. PÉRDIDAS POR DETERIORO DE ACTIVOS FINANCIEROS financieros (neto)	(819)
15.1. Inversiones crediticias	(819)
15.2. Otros instrumentos financieros no valorados a valor razonable con cambios en pérdidas y ganancias	-
C) RESULTADO DE LA ACTIVIDAD DE EXPLOTACIÓN	**(1.000)**
16. PÉRDIDAS POR DETERIORO DEL RESTO DE ACTIVOS (NETO)	-
16.1. Fondo de comercio y otro activo intangible	-
16.2. Otros activos	-
17. GANANCIAS (PÉRDIDAS) EN LA BAJA DE ACTIVOS NO CLASIFICADOS COMO NO CORRIENTES EN VENTA	-
18. DIFERENCIA NEGATIVA EN COMBINACIONES DE NEGOCIOS	-
19. GANANCIAS (PÉRDIDAS) DE ACT. NO CORRIENTES EN VENTA NO CLASIFICADOS COMO OP INTERRUMPIDAS	(10)
D) RESULTADO ANTES DE IMPUESTOS	**(1.010)**
20. IMPUESTO SOBRE BENEFICIOS	258
21. DOTACIÓN OBLIGATORIA A OBRAS Y FONDOS SOCIALES (SOLO CAJAS DE AHORROS Y COOP. DE CRÉDITO)	-
E) RESULTADO DEL EJERCICIO PROCEDENTE DE OPERACIONES CONTINUADAS	**(752)**
22. RESULTADO DE OPERACIONES INTERRUMPIDAS (NETO)	-
F) RESULTADO DEL EJERCICIO	**(752)**

CAJA RURAL DE CHESTE, SOCIEDAD COOPERATIVA DE CRÉDITO

Datos Contables a diciembre-2012

(Miles de euros redondeados)

BALANCE PÚBLICO

ACTIVO	
1. CAJA Y DEPÓSITOS EN BANCOS CENTRALES	**370**
2. CARTERA DE NEGOCIACIÓN	**-**
2.1. Depósitos en entidades de crédito	-
2.2. Crédito a la clientela	-
2.3. Valores representativos de deuda	-
2.4. Instrumentos de capital	-
2.5. Derivados de negociación	-
Pro-memoria: Prestados o en garantía	-
3. OTROS ACTIVOS FINANCIEROS A VALOR RAZONABLE CON CAMBIOS EN PÉRDIDAS Y GANANCIAS	**-**
3.1. Depósitos en entidades de crédito	-
3.2. Crédito a la clientela	-
3.3. Valores representativos de deuda	-
3.4. Otros instrumentos de capital	-
Pro-memoria: Prestados o en garantía	-
4. ACTIVOS FINANCIEROS DISPONIBLES PARA LA VENTA	**4.564**
4.1. Valores representativos de deuda	3.283
4.2. Otros instrumentos de capital	1.281
Pro-memoria: Prestados o en garantía	-
5. INVERSIONES CREDITICIAS	**90.898**
5.1. Depósitos en entidades de crédito	22.110
5.2. Crédito a la clientela	68.788
5.3. Valores representativos de deuda	-
Pro-memoria: Prestados o en garantía	-
6. CARTERA DE INVERSIÓN A VENCIMIENTO	**8.954**
Pro-memoria: Prestados o en garantía	7.303
7. AJUSTES A ACTIVOS FINANCIEROS POR MACRO-COBERTURAS	**-**
8. DERIVADOS DE COBERTURA	**-**
9. ACTIVOS NO CORRIENTES EN VENTA	**1.795**
10. PARTICIPACIONES	**-**
10.1. Entidades asociadas	-
10.2. Entidades multigrupo	-
10.3. Entidades del grupo	-
11. CONTRATOS DE SEGUROS VINCULADOS A PENSIONES	**-**
12. ACTIVO MATERIAL	**2.879**
12.1. Inmovilizado material	2.778
12.1.1. De uso propio	1.891
12.1.2. Cedido en arrendamiento operativo	-
12.1.1. Afecto a la obra social	887
12.2. Inversiones inmobiliarias	101
Pro-memoria: Adquirido en arrendamiento financiero	-
14. ACTIVO INTANGIBLE	**-**
14.1. Fondo de comercio	-
14.2. Otro activo intangible	-
15. ACTIVOS FISCALES	**1.940**
15.1. Corrientes	56
15.2. Diferidos	1.884
16. RESTO DE ACTIVOS	**2.013**
TOTAL ACTIVO	**113.412**

CAJA RURAL DE CHESTE,
SOCIEDAD COOPERATIVA DE CRÉDITO

Datos Contables a diciembre-2012

(Miles de euros redondeados)

BALANCE PÚBLICO

PASIVO Y PATRIMONIO NETO

PASIVO	
1. CARTERA DE NEGOCIACIÓN	**-**
1.1. Depósitos de bancos centrales	-
1.2. Depósitos de entidades de crédito	-
1.3. Depósitos de la clientela	-
1.4. Débitos representados por valores negociables	-
1.5. Derivados de negociación	-
1.6. Posiciones cortas de valores	-
1.7. Otros pasivos financieros	-
2. OTROS PASIVOS FINANCIEROS A VALOR RAZONABLE CON CAMBIOS EN PÉRDIDAS Y GANANCIAS	**-**
2.1. Depósitos de bancos centrales	-
2.2. Depósitos de entidades de crédito	-
2.3. Depósitos de la clientela	-
2.4. Débitos representados por valores negociables	-
2.5. Pasivos subordinados	-
2.6. Otros pasivos financieros	-
3. PASIVOS FINANCIEROS A VALOR RAZONABLE CON CAMBIOS EN PATRIMONIO NETO	**100.451**
3.1. Depósitos de bancos centrales	-
3.2. Depósitos de entidades de crédito	13.165
3.3. Depósitos de la clientela	86.900
3.4. Débitos representados por valores negociables	-
3.5. Pasivos subordinados	-
3.6. Otros pasivos financieros	386
4. AJUSTES A PASIVOS FINANCIEROS POR MACRO-COBERTURAS	**-**
5. DERIVADOS DE COBERTURA	**15**
6. PASIVOS ASOCIADOS CON ACTIVOS NO CORRIENTES EN VENTA	**-**
8. PROVISIONES	**1.051**
8.1. Fondos para pensiones y obligaciones similares	-
8.2. Provisiones para impuestos	-
8.3. Provisiones para riesgos y compromisos contingentes	26
8.4. Otras provisiones	1.024
9. PASIVOS FISCALES	**373**
9.1. Corrientes	110
9.2. Diferidos	263
10. FONDO DE LA OBRA SOCIAL	**904**
11. RESTO DE PASIVOS	**995**
12. CAPITAL REEMBOLSABLE A LA VISTA	**-**
TOTAL PASIVO	**103.790**

PATRIMONIO NETO	
1. FONDOS PROPIOS	**9.545**
1.1. Capital o fondo de dotación	328
1.1.1. Escriturado	328
1.1.2. Menos: Capital no exigido	-
1.2. Prima de emisión	-
1.3. Reservas	10.218
1.4. Otros instrumentos de capital	-
1.4.1. De instrumentos financieros compuestos	-
1.4.2. Cuotas participativas y fondos asociados	-
1.4.3. Resto de instrumentos de capital	-
1.5. Menos: Valores propios	-
1.6. Resultado del ejercicio	(1.000)
1.7. Menos: Dividendos y retribuciones	-
2. AJUSTES POR VALORACIÓN	**78**
2.1. Activos financieros disponibles para la venta	78
2.2. Coberturas de los flujos de efectivo	-
2.3. Coberturas de inversiones netas en negocios en el extranjero	-
2.4. Diferencias de cambio	-
2.5. Activos no corrientes en venta	-
2.7. Resto de ajustes por valoración	-
TOTAL PATRIMONIO NETO	**9.622**
TOTAL PATRIMONIO NETO Y PASIVO	**113.412**

CAJA RURAL DE CHESTE,
SOCIEDAD COOPERATIVA DE CRÉDITO

Datos Contables a diciembre-2012

(Miles de euros redondeados)

BALANCE PÚBLICO

PRO-MEMORIA	
1. RIESGOS CONTINGENTES	2.251
2. COMPROMISOS CONTINGENTES	4.953

CAJA RURAL DE CHESTE, SOCIEDAD COOPERATIVA DE CRÉDITO

Datos Contables a diciembre-2012

(Miles de euros redondeados)

CUENTA DE PÉRDIDAS Y GANANCIAS PÚBLICA

1. INTERESES Y RENDIMIENTOS ASIMILADOS	3.804
2. INTERESES Y CARGAS ASIMILADAS	(1.677)
3. REMUNERACIÓN DE CAPITAL REEMBOLSABLE A LA VISTA (SOLO COOPERATIVAS DE CRÉDITO)	-
A) MARGEN DE INTERESES	**2.127**
4. RENDIMIENTO DE INSTRUMENTOS DE CAPITAL	26
6. COMISIONES PERCIBIDAS	770
7. COMISIONES PAGADAS	(105)
8. RESULTADO DE OPERACIONES FINANCIERAS (NETO)	52
8.1. Cartera de negociación	6
8.2. Otros instumentos financieros a valor razonable con cambios en pérdidas y ganancias	-
8.3. Instrumentos financieros no valorados a valor razonable con cambios en pérdidas y ganancias	49
8.4. Otros	(3)
9. DIFERENCIAS DE CAMBIO (NETO)	1
10. OTROS PRODUCTOS DE EXPLOTACIÓN	396
11. OTRAS CARGAS DE EXPLOTACIÓN	(2.953)
B) MARGEN BRUTO	**315**
12. GASTOS DE ADMINISTRACIÓN	(1.444)
12.1. Gastos de personal	(823)
12.2. Otros gastos generales de administración	(620)
13. AMORTIZACIÓN	(140)
14. DOTACIONES A PROVISIONES (neto)	(881)
15. PÉRDIDAS POR DETERIORO DE ACTIVOS FINANCIEROS financieros (neto)	1.179
15.1. Inversiones crediticias	1.325
15.2. Otros instrumentos financieros no valorados a valor razonable con cambios en pérdidas y ganancias	(146)
C) RESULTADO DE LA ACTIVIDAD DE EXPLOTACIÓN	**(971)**
16. PÉRDIDAS POR DETERIORO DEL RESTO DE ACTIVOS (NETO)	(474)
16.1. Fondo de comercio y otro activo intangible	-
16.2. Otros activos	(474)
17. GANANCIAS (PÉRDIDAS) EN LA BAJA DE ACTIVOS NO CLASIFICADOS COMO NO CORRIENTES EN VENTA	1
18. DIFERENCIA NEGATIVA EN COMBINACIONES DE NEGOCIOS	-
19. GANANCIAS (PÉRDIDAS) DE ACT. NO CORRIENTES EN VENTA NO CLASIFICADOS COMO OP INTERRUMPIDAS	71
D) RESULTADO ANTES DE IMPUESTOS	**(1.373)**
20. IMPUESTO SOBRE BENEFICIOS	373
21. DOTACIÓN OBLIGATORIA A OBRAS Y FONDOS SOCIALES (SOLO CAJAS DE AHORROS Y COOP. DE CRÉDITO)	-
E) RESULTADO DEL EJERCICIO PROCEDENTE DE OPERACIONES CONTINUADAS	**(1.000)**
22. RESULTADO DE OPERACIONES INTERRUMPIDAS (NETO)	-
F) RESULTADO DEL EJERCICIO	**(1.000)**

CAJA RURAL LA JUNQUERA DE CHILCHES, S. COOP. DE CRÉDITO V.

Datos Contables a diciembre-2012

(Miles de euros redondeados)

BALANCE PÚBLICO

ACTIVO	
1. CAJA Y DEPÓSITOS EN BANCOS CENTRALES	**140**
2. CARTERA DE NEGOCIACIÓN	**-**
2.1. Depósitos en entidades de crédito	-
2.2. Crédito a la clientela	-
2.3. Valores representativos de deuda	-
2.4. Instrumentos de capital	-
2.5. Derivados de negociación	-
Pro-memoria: Prestados o en garantía	-
3. OTROS ACTIVOS FINANCIEROS A VALOR RAZONABLE CON CAMBIOS EN PÉRDIDAS Y GANANCIAS	**-**
3.1. Depósitos en entidades de crédito	-
3.2. Crédito a la clientela	-
3.3. Valores representativos de deuda	-
3.4. Otros instrumentos de capital	-
Pro-memoria: Prestados o en garantía	-
4. ACTIVOS FINANCIEROS DISPONIBLES PARA LA VENTA	**1.503**
4.1. Valores representativos de deuda	1.220
4.2. Otros instrumentos de capital	283
Pro-memoria: Prestados o en garantía	-
5. INVERSIONES CREDITICIAS	**23.173**
5.1. Depósitos en entidades de crédito	3.165
5.2. Crédito a la clientela	20.008
5.3. Valores representativos de deuda	-
Pro-memoria: Prestados o en garantía	3.686
6. CARTERA DE INVERSIÓN A VENCIMIENTO	**10**
Pro-memoria: Prestados o en garantía	-
7. AJUSTES A ACTIVOS FINANCIEROS POR MACRO-COBERTURAS	**-**
8. DERIVADOS DE COBERTURA	**-**
9. ACTIVOS NO CORRIENTES EN VENTA	**86**
10. PARTICIPACIONES	**-**
10.1. Entidades asociadas	-
10.2. Entidades multigrupo	-
10.3. Entidades del grupo	-
11. CONTRATOS DE SEGUROS VINCULADOS A PENSIONES	**-**
12. ACTIVO MATERIAL	**335**
12.1. Inmovilizado material	335
12.1.1. De uso propio	335
12.1.2. Cedido en arrendamiento operativo	-
12.1.1. Afecto a la obra social	-
12.2. Inversiones inmobiliarias	-
Pro-memoria: Adquirido en arrendamiento financiero	-
14. ACTIVO INTANGIBLE	**-**
14.1. Fondo de comercio	-
14.2. Otro activo intangible	-
15. ACTIVOS FISCALES	**209**
15.1. Corrientes	11
15.2. Diferidos	199
16. RESTO DE ACTIVOS	**611**
TOTAL ACTIVO	**26.067**

CAJA RURAL LA JUNQUERA DE CHILCHES, S. COOP. DE CRÉDITO V.

Datos Contables a diciembre-2012

(Miles de euros redondeados)

BALANCE PÚBLICO

PASIVO Y PATRIMONIO NETO

PASIVO	
1. CARTERA DE NEGOCIACIÓN	**-**
1.1. Depósitos de bancos centrales	-
1.2. Depósitos de entidades de crédito	-
1.3. Depósitos de la clientela	-
1.4. Débitos representados por valores negociables	-
1.5. Derivados de negociación	-
1.6. Posiciones cortas de valores	-
1.7. Otros pasivos financieros	-
2. OTROS PASIVOS FINANCIEROS A VALOR RAZONABLE CON CAMBIOS EN PÉRDIDAS Y GANANCIAS	**-**
2.1. Depósitos de bancos centrales	-
2.2. Depósitos de entidades de crédito	-
2.3. Depósitos de la clientela	-
2.4. Débitos representados por valores negociables	-
2.5. Pasivos subordinados	-
2.6. Otros pasivos financieros	-
3. PASIVOS FINANCIEROS A VALOR RAZONABLE CON CAMBIOS EN PATRIMONIO NETO	**23.285**
3.1. Depósitos de bancos centrales	-
3.2. Depósitos de entidades de crédito	3.677
3.3. Depósitos de la clientela	19.451
3.4. Débitos representados por valores negociables	-
3.5. Pasivos subordinados	-
3.6. Otros pasivos financieros	157
4. AJUSTES A PASIVOS FINANCIEROS POR MACRO-COBERTURAS	**-**
5. DERIVADOS DE COBERTURA	**7**
6. PASIVOS ASOCIADOS CON ACTIVOS NO CORRIENTES EN VENTA	**-**
8. PROVISIONES	**30**
8.1. Fondos para pensiones y obligaciones similares	-
8.2. Provisiones para impuestos	-
8.3. Provisiones para riesgos y compromisos contingentes	4
8.4. Otras provisiones	25
9. PASIVOS FISCALES	**134**
9.1. Corrientes	28
9.2. Diferidos	106
10. FONDO DE LA OBRA SOCIAL	**-**
11. RESTO DE PASIVOS	**109**
12. CAPITAL REEMBOLSABLE A LA VISTA	**-**
TOTAL PASIVO	**23.565**

PATRIMONIO NETO	
1. FONDOS PROPIOS	**2.490**
1.1. Capital o fondo de dotación	111
1.1.1. Escriturado	111
1.1.2. Menos: Capital no exigido	-
1.2. Prima de emisión	-
1.3. Reservas	2.310
1.4. Otros instrumentos de capital	-
1.4.1. De instrumentos financieros compuestos	-
1.4.2. Cuotas participativas y fondos asociados	-
1.4.3. Resto de instrumentos de capital	-
1.5. Menos: Valores propios	-
1.6. Resultado del ejercicio	69
1.7. Menos: Dividendos y retribuciones	-
2. AJUSTES POR VALORACIÓN	**12**
2.1. Activos financieros disponibles para la venta	12
2.2. Coberturas de los flujos de efectivo	-
2.3. Coberturas de inversiones netas en negocios en el extranjero	-
2.4. Diferencias de cambio	-
2.5. Activos no corrientes en venta	-
2.7. Resto de ajustes por valoración	-
TOTAL PATRIMONIO NETO	**2.502**
TOTAL PATRIMONIO NETO Y PASIVO	**26.067**

CAJA RURAL LA JUNQUERA DE CHILCHES, S. COOP. DE CRÉDITO V.

Datos Contables a diciembre-2012

(Miles de euros redondeados)

BALANCE PÚBLICO

PRO-MEMORIA	
1. RIESGOS CONTINGENTES	426
2. COMPROMISOS CONTINGENTES	1.551

CAJA RURAL LA JUNQUERA DE CHILCHES, S. COOP. DE CRÉDITO V.

Datos Contables a diciembre-2012

(Miles de euros redondeados)

CUENTA DE PÉRDIDAS Y GANANCIAS PÚBLICA

1. INTERESES Y RENDIMIENTOS ASIMILADOS	1.151
2. INTERESES Y CARGAS ASIMILADAS	(484)
3. REMUNERACIÓN DE CAPITAL REEMBOLSABLE A LA VISTA (SOLO COOPERATIVAS DE CRÉDITO)	-
A) MARGEN DE INTERESES	**667**
4. RENDIMIENTO DE INSTRUMENTOS DE CAPITAL	5
6. COMISIONES PERCIBIDAS	187
7. COMISIONES PAGADAS	(13)
8. RESULTADO DE OPERACIONES FINANCIERAS (NETO)	16
8.1. Cartera de negociación	-
8.2. Otros instumentos financieros a valor razonable con cambios en pérdidas y ganancias	-
8.3. Instrumentos financieros no valorados a valor razonable con cambios en pérdidas y ganancias	17
8.4. Otros	(1)
9. DIFERENCIAS DE CAMBIO (NETO)	-
10. OTROS PRODUCTOS DE EXPLOTACIÓN	29
11. OTRAS CARGAS DE EXPLOTACIÓN	(704)
B) MARGEN BRUTO	**186**
12. GASTOS DE ADMINISTRACIÓN	(355)
12.1. Gastos de personal	(193)
12.2. Otros gastos generales de administración	(163)
13. AMORTIZACIÓN	(22)
14. DOTACIONES A PROVISIONES (neto)	(14)
15. PÉRDIDAS POR DETERIORO DE ACTIVOS FINANCIEROS financieros (neto)	285
15.1. Inversiones crediticias	279
15.2. Otros instrumentos financieros no valorados a valor razonable con cambios en pérdidas y ganancias	7
C) RESULTADO DE LA ACTIVIDAD DE EXPLOTACIÓN	**80**
16. PÉRDIDAS POR DETERIORO DEL RESTO DE ACTIVOS (NETO)	-
16.1. Fondo de comercio y otro activo intangible	-
16.2. Otros activos	-
17. GANANCIAS (PÉRDIDAS) EN LA BAJA DE ACTIVOS NO CLASIFICADOS COMO NO CORRIENTES EN VENTA	1
18. DIFERENCIA NEGATIVA EN COMBINACIONES DE NEGOCIOS	-
19. GANANCIAS (PÉRDIDAS) DE ACT. NO CORRIENTES EN VENTA NO CLASIFICADOS COMO OP INTERRUMPIDAS	-
D) RESULTADO ANTES DE IMPUESTOS	**81**
20. IMPUESTO SOBRE BENEFICIOS	(4)
21. DOTACIÓN OBLIGATORIA A OBRAS Y FONDOS SOCIALES (SOLO CAJAS DE AHORROS Y COOP. DE CRÉDITO)	(8)
E) RESULTADO DEL EJERCICIO PROCEDENTE DE OPERACIONES CONTINUADAS	**69**
22. RESULTADO DE OPERACIONES INTERRUMPIDAS (NETO)	-
F) RESULTADO DEL EJERCICIO	**69**

CAJA RURAL SAN ISIDRO DE LES COVES DE VINROMÀ, S. COOP. DE CRÉDITO V.

Datos Contables a diciembre-2012

(Miles de euros redondeados)

BALANCE PÚBLICO

ACTIVO	
1. CAJA Y DEPÓSITOS EN BANCOS CENTRALES	**224**
2. CARTERA DE NEGOCIACIÓN	**-**
2.1. Depósitos en entidades de crédito	-
2.2. Crédito a la clientela	-
2.3. Valores representativos de deuda	-
2.4. Instrumentos de capital	-
2.5. Derivados de negociación	-
Pro-memoria: Prestados o en garantía	-
3. OTROS ACTIVOS FINANCIEROS A VALOR RAZONABLE CON CAMBIOS EN PÉRDIDAS Y GANANCIAS	**121**
3.1. Depósitos en entidades de crédito	-
3.2. Crédito a la clientela	-
3.3. Valores representativos de deuda	-
3.4. Otros instrumentos de capital	121
Pro-memoria: Prestados o en garantía	-
4. ACTIVOS FINANCIEROS DISPONIBLES PARA LA VENTA	**14.497**
4.1. Valores representativos de deuda	13.993
4.2. Otros instrumentos de capital	504
Pro-memoria: Prestados o en garantía	-
5. INVERSIONES CREDITICIAS	**20.420**
5.1. Depósitos en entidades de crédito	8.061
5.2. Crédito a la clientela	12.359
5.3. Valores representativos de deuda	-
Pro-memoria: Prestados o en garantía	-
6. CARTERA DE INVERSIÓN A VENCIMIENTO	**-**
Pro-memoria: Prestados o en garantía	-
7. AJUSTES A ACTIVOS FINANCIEROS POR MACRO-COBERTURAS	**-**
8. DERIVADOS DE COBERTURA	**-**
9. ACTIVOS NO CORRIENTES EN VENTA	**44**
10. PARTICIPACIONES	**-**
10.1. Entidades asociadas	-
10.2. Entidades multigrupo	-
10.3. Entidades del grupo	-
11. CONTRATOS DE SEGUROS VINCULADOS A PENSIONES	**-**
12. ACTIVO MATERIAL	**421**
12.1. Inmovilizado material	421
12.1.1. De uso propio	420
12.1.2. Cedido en arrendamiento operativo	-
12.1.1. Afecto a la obra social	1
12.2. Inversiones inmobiliarias	-
Pro-memoria: Adquirido en arrendamiento financiero	-
14. ACTIVO INTANGIBLE	**-**
14.1. Fondo de comercio	-
14.2. Otro activo intangible	-
15. ACTIVOS FISCALES	**235**
15.1. Corrientes	2
15.2. Diferidos	233
16. RESTO DE ACTIVOS	**64**
TOTAL ACTIVO	**36.026**

CAJA RURAL SAN ISIDRO DE LES COVES DE VINROMÀ, S. COOP. DE CRÉDITO V.

Datos Contables a diciembre-2012

(Miles de euros redondeados)

BALANCE PÚBLICO

PASIVO Y PATRIMONIO NETO

PASIVO	
1. CARTERA DE NEGOCIACIÓN	**-**
1.1. Depósitos de bancos centrales	-
1.2. Depósitos de entidades de crédito	-
1.3. Depósitos de la clientela	-
1.4. Débitos representados por valores negociables	-
1.5. Derivados de negociación	-
1.6. Posiciones cortas de valores	-
1.7. Otros pasivos financieros	-
2. OTROS PASIVOS FINANCIEROS A VALOR RAZONABLE CON CAMBIOS EN PÉRDIDAS Y GANANCIAS	**-**
2.1. Depósitos de bancos centrales	-
2.2. Depósitos de entidades de crédito	-
2.3. Depósitos de la clientela	-
2.4. Débitos representados por valores negociables	-
2.5. Pasivos subordinados	-
2.6. Otros pasivos financieros	-
3. PASIVOS FINANCIEROS A VALOR RAZONABLE CON CAMBIOS EN PATRIMONIO NETO	**32.402**
3.1. Depósitos de bancos centrales	-
3.2. Depósitos de entidades de crédito	152
3.3. Depósitos de la clientela	32.121
3.4. Débitos representados por valores negociables	-
3.5. Pasivos subordinados	-
3.6. Otros pasivos financieros	129
4. AJUSTES A PASIVOS FINANCIEROS POR MACRO-COBERTURAS	**-**
5. DERIVADOS DE COBERTURA	**-**
6. PASIVOS ASOCIADOS CON ACTIVOS NO CORRIENTES EN VENTA	**-**
8. PROVISIONES	**96**
8.1. Fondos para pensiones y obligaciones similares	-
8.2. Provisiones para impuestos	-
8.3. Provisiones para riesgos y compromisos contingentes	5
8.4. Otras provisiones	91
9. PASIVOS FISCALES	**116**
9.1. Corrientes	27
9.2. Diferidos	89
10. FONDO DE LA OBRA SOCIAL	**93**
11. RESTO DE PASIVOS	**92**
12. CAPITAL REEMBOLSABLE A LA VISTA	**5**
TOTAL PASIVO	**32.804**

PATRIMONIO NETO	
1. FONDOS PROPIOS	**3.480**
1.1. Capital o fondo de dotación	301
1.1.1. Escriturado	301
1.1.2. Menos: Capital no exigido	-
1.2. Prima de emisión	-
1.3. Reservas	3.009
1.4. Otros instrumentos de capital	-
1.4.1. De instrumentos financieros compuestos	-
1.4.2. Cuotas participativas y fondos asociados	-
1.4.3. Resto de instrumentos de capital	-
1.5. Menos: Valores propios	-
1.6. Resultado del ejercicio	181
1.7. Menos: Dividendos y retribuciones	11
2. AJUSTES POR VALORACIÓN	**(258)**
2.1. Activos financieros disponibles para la venta	(258)
2.2. Coberturas de los flujos de efectivo	-
2.3. Coberturas de inversiones netas en negocios en el extranjero	-
2.4. Diferencias de cambio	-
2.5. Activos no corrientes en venta	-
2.7. Resto de ajustes por valoración	-
TOTAL PATRIMONIO NETO	**3.222**
TOTAL PATRIMONIO NETO Y PASIVO	**36.026**

CAJA RURAL SAN ISIDRO DE LES COVES DE VINROMÀ, S. COOP. DE CRÉDITO V.

Datos Contables a diciembre-2012

(Miles de euros redondeados)

BALANCE PÚBLICO

PRO-MEMORIA	
1. RIESGOS CONTINGENTES	1.465
2. COMPROMISOS CONTINGENTES	959

CAJA RURAL SAN ISIDRO DE LES COVES DE VINROMÀ, S. COOP. DE CRÉDITO V.

Datos Contables a diciembre-2012

(Miles de euros redondeados)

CUENTA DE PÉRDIDAS Y GANANCIAS PÚBLICA

1. INTERESES Y RENDIMIENTOS ASIMILADOS	1.424
2. INTERESES Y CARGAS ASIMILADAS	(442)
3. REMUNERACIÓN DE CAPITAL REEMBOLSABLE A LA VISTA (SOLO COOPERATIVAS DE CRÉDITO)	-
A) MARGEN DE INTERESES	**982**
4. RENDIMIENTO DE INSTRUMENTOS DE CAPITAL	7
6. COMISIONES PERCIBIDAS	92
7. COMISIONES PAGADAS	(19)
8. RESULTADO DE OPERACIONES FINANCIERAS (NETO)	6
8.1. Cartera de negociación	-
8.2. Otros instumentos financieros a valor razonable con cambios en pérdidas y ganancias	10
8.3. Instrumentos financieros no valorados a valor razonable con cambios en pérdidas y ganancias	(4)
8.4. Otros	-
9. DIFERENCIAS DE CAMBIO (NETO)	-
10. OTROS PRODUCTOS DE EXPLOTACIÓN	9
11. OTRAS CARGAS DE EXPLOTACIÓN	(73)
B) MARGEN BRUTO	**1.004**
12. GASTOS DE ADMINISTRACIÓN	(486)
12.1. Gastos de personal	(270)
12.2. Otros gastos generales de administración	(216)
13. AMORTIZACIÓN	(18)
14. DOTACIONES A PROVISIONES (neto)	(29)
15. PÉRDIDAS POR DETERIORO DE ACTIVOS FINANCIEROS financieros (neto)	(200)
15.1. Inversiones crediticias	(248)
15.2. Otros instrumentos financieros no valorados a valor razonable con cambios en pérdidas y ganancias	48
C) RESULTADO DE LA ACTIVIDAD DE EXPLOTACIÓN	**271**
16. PÉRDIDAS POR DETERIORO DEL RESTO DE ACTIVOS (NETO)	-
16.1. Fondo de comercio y otro activo intangible	-
16.2. Otros activos	-
17. GANANCIAS (PÉRDIDAS) EN LA BAJA DE ACTIVOS NO CLASIFICADOS COMO NO CORRIENTES EN VENTA	-
18. DIFERENCIA NEGATIVA EN COMBINACIONES DE NEGOCIOS	-
19. GANANCIAS (PÉRDIDAS) DE ACT. NO CORRIENTES EN VENTA NO CLASIFICADOS COMO OP INTERRUMPIDAS	(7)
D) RESULTADO ANTES DE IMPUESTOS	**264**
20. IMPUESTO SOBRE BENEFICIOS	(40)
21. DOTACIÓN OBLIGATORIA A OBRAS Y FONDOS SOCIALES (SOLO CAJAS DE AHORROS Y COOP. DE CRÉDITO)	(43)
E) RESULTADO DEL EJERCICIO PROCEDENTE DE OPERACIONES CONTINUADAS	**181**
22. RESULTADO DE OPERACIONES INTERRUMPIDAS (NETO)	-
F) RESULTADO DEL EJERCICIO	**181**

CAIXA POPULAR - CAIXA RURAL, S. COOP. DE CRÉDITO V.

Datos Contables a diciembre-2012

(Miles de euros redondeados)

BALANCE PÚBLICO

ACTIVO	
1. CAJA Y DEPÓSITOS EN BANCOS CENTRALES	**7.625**
2. CARTERA DE NEGOCIACIÓN	**49**
2.1. Depósitos en entidades de crédito	-
2.2. Crédito a la clientela	-
2.3. Valores representativos de deuda	-
2.4. Instrumentos de capital	-
2.5. Derivados de negociación	49
Pro-memoria: Prestados o en garantía	-
3. OTROS ACTIVOS FINANCIEROS A VALOR RAZONABLE CON CAMBIOS EN PÉRDIDAS Y GANANCIAS	**-**
3.1. Depósitos en entidades de crédito	-
3.2. Crédito a la clientela	-
3.3. Valores representativos de deuda	-
3.4. Otros instrumentos de capital	-
Pro-memoria: Prestados o en garantía	-
4. ACTIVOS FINANCIEROS DISPONIBLES PARA LA VENTA	**47.037**
4.1. Valores representativos de deuda	38.255
4.2. Otros instrumentos de capital	8.782
Pro-memoria: Prestados o en garantía	-
5. INVERSIONES CREDITICIAS	**786.651**
5.1. Depósitos en entidades de crédito	138.654
5.2. Crédito a la clientela	647.997
5.3. Valores representativos de deuda	-
Pro-memoria: Prestados o en garantía	32.423
6. CARTERA DE INVERSIÓN A VENCIMIENTO	**37.970**
Pro-memoria: Prestados o en garantía	-
7. AJUSTES A ACTIVOS FINANCIEROS POR MACRO-COBERTURAS	**-**
8. DERIVADOS DE COBERTURA	**9**
9. ACTIVOS NO CORRIENTES EN VENTA	**13.712**
10. PARTICIPACIONES	**-**
10.1. Entidades asociadas	-
10.2. Entidades multigrupo	-
10.3. Entidades del grupo	-
11. CONTRATOS DE SEGUROS VINCULADOS A PENSIONES	**-**
12. ACTIVO MATERIAL	**11.287**
12.1. Inmovilizado material	10.791
12.1.1. De uso propio	10.790
12.1.2. Cedido en arrendamiento operativo	-
12.1.1. Afecto a la obra social	1
12.2. Inversiones inmobiliarias	496
Pro-memoria: Adquirido en arrendamiento financiero	-
14. ACTIVO INTANGIBLE	**43**
14.1. Fondo de comercio	-
14.2. Otro activo intangible	43
15. ACTIVOS FISCALES	**2.868**
15.1. Corrientes	541
15.2. Diferidos	2.327
16. RESTO DE ACTIVOS	**3.395**
TOTAL ACTIVO	**910.646**

CAIXA POPULAR - CAIXA RURAL, S. COOP. DE CRÉDITO V.

Datos Contables a diciembre-2012

(Miles de euros redondeados)

BALANCE PÚBLICO

PASIVO Y PATRIMONIO NETO

PASIVO	
1. CARTERA DE NEGOCIACIÓN	**49**
1.1. Depósitos de bancos centrales	-
1.2. Depósitos de entidades de crédito	-
1.3. Depósitos de la clientela	-
1.4. Débitos representados por valores negociables	-
1.5. Derivados de negociación	49
1.6. Posiciones cortas de valores	-
1.7. Otros pasivos financieros	-
2. OTROS PASIVOS FINANCIEROS A VALOR RAZONABLE CON CAMBIOS EN PÉRDIDAS Y GANANCIAS	**-**
2.1. Depósitos de bancos centrales	-
2.2. Depósitos de entidades de crédito	-
2.3. Depósitos de la clientela	-
2.4. Débitos representados por valores negociables	-
2.5. Pasivos subordinados	-
2.6. Otros pasivos financieros	-
3. PASIVOS FINANCIEROS A VALOR RAZONABLE CON CAMBIOS EN PATRIMONIO NETO	**839.536**
3.1. Depósitos de bancos centrales	-
3.2. Depósitos de entidades de crédito	56.331
3.3. Depósitos de la clientela	766.168
3.4. Débitos representados por valores negociables	-
3.5. Pasivos subordinados	12.495
3.6. Otros pasivos financieros	4.542
4. AJUSTES A PASIVOS FINANCIEROS POR MACRO-COBERTURAS	**-**
5. DERIVADOS DE COBERTURA	**151**
6. PASIVOS ASOCIADOS CON ACTIVOS NO CORRIENTES EN VENTA	**-**
8. PROVISIONES	**203**
8.1. Fondos para pensiones y obligaciones similares	-
8.2. Provisiones para impuestos	-
8.3. Provisiones para riesgos y compromisos contingentes	174
8.4. Otras provisiones	29
9. PASIVOS FISCALES	**653**
9.1. Corrientes	10
9.2. Diferidos	643
10. FONDO DE LA OBRA SOCIAL	**129**
11. RESTO DE PASIVOS	**3.741**
12. CAPITAL REEMBOLSABLE A LA VISTA	**1.358**
TOTAL PASIVO	**845.820**

PATRIMONIO NETO	
1. FONDOS PROPIOS	**67.306**
1.1. Capital o fondo de dotación	27.001
1.1.1. Escriturado	27.001
1.1.2. Menos: Capital no exigido	-
1.2. Prima de emisión	-
1.3. Reservas	39.310
1.4. Otros instrumentos de capital	-
1.4.1. De instrumentos financieros compuestos	-
1.4.2. Cuotas participativas y fondos asociados	-
1.4.3. Resto de instrumentos de capital	-
1.5. Menos: Valores propios	-
1.6. Resultado del ejercicio	1.311
1.7. Menos: Dividendos y retribuciones	316
2. AJUSTES POR VALORACIÓN	**(2.480)**
2.1. Activos financieros disponibles para la venta	(2.480)
2.2. Coberturas de los flujos de efectivo	-
2.3. Coberturas de inversiones netas en negocios en el extranjero	-
2.4. Diferencias de cambio	-
2.5. Activos no corrientes en venta	-
2.7. Resto de ajustes por valoración	-
TOTAL PATRIMONIO NETO	**64.826**
TOTAL PATRIMONIO NETO Y PASIVO	**910.646**

CAIXA POPULAR - CAIXA RURAL, S. COOP. DE CRÉDITO V.

Datos Contables a diciembre-2012

(Miles de euros redondeados)

BALANCE PÚBLICO

PRO-MEMORIA	
1. RIESGOS CONTINGENTES	9.229
2. COMPROMISOS CONTINGENTES	61.423

CAIXA POPULAR - CAIXA RURAL, S. COOP. DE CRÉDITO V.

Datos Contables a diciembre-2012

(Miles de euros redondeados)

CUENTA DE PÉRDIDAS Y GANANCIAS PÚBLICA

1. INTERESES Y RENDIMIENTOS ASIMILADOS	38.952
2. INTERESES Y CARGAS ASIMILADAS	(16.329)
3. REMUNERACIÓN DE CAPITAL REEMBOLSABLE A LA VISTA (SOLO COOPERATIVAS DE CRÉDITO)	(18)
A) MARGEN DE INTERESES	**22.605**
4. RENDIMIENTO DE INSTRUMENTOS DE CAPITAL	349
6. COMISIONES PERCIBIDAS	9.818
7. COMISIONES PAGADAS	(791)
8. RESULTADO DE OPERACIONES FINANCIERAS (NETO)	2.320
8.1. Cartera de negociación	-
8.2. Otros instumentos financieros a valor razonable con cambios en pérdidas y ganancias	-
8.3. Instrumentos financieros no valorados a valor razonable con cambios en pérdidas y ganancias	1.358
8.4. Otros	962
9. DIFERENCIAS DE CAMBIO (NETO)	181
10. OTROS PRODUCTOS DE EXPLOTACIÓN	1.243
11. OTRAS CARGAS DE EXPLOTACIÓN	(3.828)
B) MARGEN BRUTO	**31.897**
12. GASTOS DE ADMINISTRACIÓN	(15.352)
12.1. Gastos de personal	(9.668)
12.2. Otros gastos generales de administración	(5.684)
13. AMORTIZACIÓN	(1.215)
14. DOTACIONES A PROVISIONES (neto)	(44)
15. PÉRDIDAS POR DETERIORO DE ACTIVOS FINANCIEROS financieros (neto)	(11.249)
15.1. Inversiones crediticias	(11.249)
15.2. Otros instrumentos financieros no valorados a valor razonable con cambios en pérdidas y ganancias	-
C) RESULTADO DE LA ACTIVIDAD DE EXPLOTACIÓN	**4.037**
16. PÉRDIDAS POR DETERIORO DEL RESTO DE ACTIVOS (NETO)	-
16.1. Fondo de comercio y otro activo intangible	-
16.2. Otros activos	-
17. GANANCIAS (PÉRDIDAS) EN LA BAJA DE ACTIVOS NO CLASIFICADOS COMO NO CORRIENTES EN VENTA	67
18. DIFERENCIA NEGATIVA EN COMBINACIONES DE NEGOCIOS	-
19. GANANCIAS (PÉRDIDAS) DE ACT. NO CORRIENTES EN VENTA NO CLASIFICADOS COMO OP INTERRUMPIDAS	(2.431)
D) RESULTADO ANTES DE IMPUESTOS	**1.673**
20. IMPUESTO SOBRE BENEFICIOS	(252)
21. DOTACIÓN OBLIGATORIA A OBRAS Y FONDOS SOCIALES (SOLO CAJAS DE AHORROS Y COOP. DE CRÉDITO)	(110)
E) RESULTADO DEL EJERCICIO PROCEDENTE DE OPERACIONES CONTINUADAS	**1.311**
22. RESULTADO DE OPERACIONES INTERRUMPIDAS (NETO)	-
F) RESULTADO DEL EJERCICIO	**1.311**

CRÈDIT VALENCIA, CAJA RURAL
COOPERATIVA DE CRÉDITO VALENCIANA

Datos Contables a diciembre-2012

(Miles de euros redondeados)

BALANCE PÚBLICO

ACTIVO	
1. CAJA Y DEPÓSITOS EN BANCOS CENTRALES	**3.049**
2. CARTERA DE NEGOCIACIÓN	**556**
2.1. Depósitos en entidades de crédito	-
2.2. Crédito a la clientela	-
2.3. Valores representativos de deuda	493
2.4. Instrumentos de capital	62
2.5. Derivados de negociación	-
Pro-memoria: Prestados o en garantía	-
3. OTROS ACTIVOS FINANCIEROS A VALOR RAZONABLE CON CAMBIOS EN PÉRDIDAS Y GANANCIAS	**-**
3.1. Depósitos en entidades de crédito	-
3.2. Crédito a la clientela	-
3.3. Valores representativos de deuda	-
3.4. Otros instrumentos de capital	-
Pro-memoria: Prestados o en garantía	-
4. ACTIVOS FINANCIEROS DISPONIBLES PARA LA VENTA	**91.843**
4.1. Valores representativos de deuda	84.042
4.2. Otros instrumentos de capital	7.801
Pro-memoria: Prestados o en garantía	39.539
5. INVERSIONES CREDITICIAS	**464.582**
5.1. Depósitos en entidades de crédito	52.361
5.2. Crédito a la clientela	412.220
5.3. Valores representativos de deuda	-
Pro-memoria: Prestados o en garantía	-
6. CARTERA DE INVERSIÓN A VENCIMIENTO	**2.066**
Pro-memoria: Prestados o en garantía	-
7. AJUSTES A ACTIVOS FINANCIEROS POR MACRO-COBERTURAS	**-**
8. DERIVADOS DE COBERTURA	**-**
9. ACTIVOS NO CORRIENTES EN VENTA	**4.438**
10. PARTICIPACIONES	**156**
10.1. Entidades asociadas	-
10.2. Entidades multigrupo	-
10.3. Entidades del grupo	156
11. CONTRATOS DE SEGUROS VINCULADOS A PENSIONES	**-**
12. ACTIVO MATERIAL	**8.497**
12.1. Inmovilizado material	7.492
12.1.1. De uso propio	7.492
12.1.2. Cedido en arrendamiento operativo	-
12.1.1. Afecto a la obra social	-
12.2. Inversiones inmobiliarias	1.006
Pro-memoria: Adquirido en arrendamiento financiero	-
14. ACTIVO INTANGIBLE	**-**
14.1. Fondo de comercio	-
14.2. Otro activo intangible	-
15. ACTIVOS FISCALES	**10.887**
15.1. Corrientes	159
15.2. Diferidos	10.728
16. RESTO DE ACTIVOS	**11.375**
TOTAL ACTIVO	**597.449**

CRÈDIT VALENCIA, CAJA RURAL
COOPERATIVA DE CRÉDITO VALENCIANA

Datos Contables a diciembre-2012

(Miles de euros redondeados)

BALANCE PÚBLICO

PASIVO Y PATRIMONIO NETO

PASIVO	
1. CARTERA DE NEGOCIACIÓN	**-**
1.1. Depósitos de bancos centrales	-
1.2. Depósitos de entidades de crédito	-
1.3. Depósitos de la clientela	-
1.4. Débitos representados por valores negociables	-
1.5. Derivados de negociación	-
1.6. Posiciones cortas de valores	-
1.7. Otros pasivos financieros	-
2. OTROS PASIVOS FINANCIEROS A VALOR RAZONABLE CON CAMBIOS EN PÉRDIDAS Y GANANCIAS	**-**
2.1. Depósitos de bancos centrales	-
2.2. Depósitos de entidades de crédito	-
2.3. Depósitos de la clientela	-
2.4. Débitos representados por valores negociables	-
2.5. Pasivos subordinados	-
2.6. Otros pasivos financieros	-
3. PASIVOS FINANCIEROS A VALOR RAZONABLE CON CAMBIOS EN PATRIMONIO NETO	**567.370**
3.1. Depósitos de bancos centrales	-
3.2. Depósitos de entidades de crédito	91.237
3.3. Depósitos de la clientela	461.806
3.4. Débitos representados por valores negociables	-
3.5. Pasivos subordinados	7.554
3.6. Otros pasivos financieros	6.773
4. AJUSTES A PASIVOS FINANCIEROS POR MACRO-COBERTURAS	**-**
5. DERIVADOS DE COBERTURA	**221**
6. PASIVOS ASOCIADOS CON ACTIVOS NO CORRIENTES EN VENTA	**-**
8. PROVISIONES	**6.500**
8.1. Fondos para pensiones y obligaciones similares	-
8.2. Provisiones para impuestos	-
8.3. Provisiones para riesgos y compromisos contingentes	115
8.4. Otras provisiones	6.385
9. PASIVOS FISCALES	**1.125**
9.1. Corrientes	137
9.2. Diferidos	988
10. FONDO DE LA OBRA SOCIAL	**134**
11. RESTO DE PASIVOS	**6.876**
12. CAPITAL REEMBOLSABLE A LA VISTA	**-**
TOTAL PASIVO	**582.226**

PATRIMONIO NETO	
1. FONDOS PROPIOS	**13.605**
1.1. Capital o fondo de dotación	27.540
1.1.1. Escriturado	27.540
1.1.2. Menos: Capital no exigido	-
1.2. Prima de emisión	-
1.3. Reservas	3.242
1.4. Otros instrumentos de capital	-
1.4.1. De instrumentos financieros compuestos	-
1.4.2. Cuotas participativas y fondos asociados	-
1.4.3. Resto de instrumentos de capital	-
1.5. Menos: Valores propios	-
1.6. Resultado del ejercicio	(17.177)
1.7. Menos: Dividendos y retribuciones	-
2. AJUSTES POR VALORACIÓN	**1.618**
2.1. Activos financieros disponibles para la venta	1.618
2.2. Coberturas de los flujos de efectivo	-
2.3. Coberturas de inversiones netas en negocios en el extranjero	-
2.4. Diferencias de cambio	-
2.5. Activos no corrientes en venta	-
2.7. Resto de ajustes por valoración	-
TOTAL PATRIMONIO NETO	**15.223**
TOTAL PATRIMONIO NETO Y PASIVO	**597.449**

CRÈDIT VALENCIA, CAJA RURAL
COOPERATIVA DE CRÉDITO VALENCIANA

Datos Contables a diciembre-2012

(Miles de euros redondeados)

BALANCE PÚBLICO

PRO-MEMORIA	
1. RIESGOS CONTINGENTES	12.067
2. COMPROMISOS CONTINGENTES	25.049

CRÈDIT VALENCIA, CAJA RURAL COOPERATIVA DE CRÉDITO VALENCIANA

Datos Contables a diciembre-2012

(Miles de euros redondeados)

CUENTA DE PÉRDIDAS Y GANANCIAS PÚBLICA

1. INTERESES Y RENDIMIENTOS ASIMILADOS	21.200
2. INTERESES Y CARGAS ASIMILADAS	(9.851)
3. REMUNERACIÓN DE CAPITAL REEMBOLSABLE A LA VISTA (SOLO COOPERATIVAS DE CRÉDITO)	-
A) MARGEN DE INTERESES	**11.349**
4. RENDIMIENTO DE INSTRUMENTOS DE CAPITAL	102
6. COMISIONES PERCIBIDAS	3.603
7. COMISIONES PAGADAS	(354)
8. RESULTADO DE OPERACIONES FINANCIERAS (NETO)	2.184
8.1. Cartera de negociación	562
8.2. Otros instumentos financieros a valor razonable con cambios en pérdidas y ganancias	(154)
8.3. Instrumentos financieros no valorados a valor razonable con cambios en pérdidas y ganancias	1.654
8.4. Otros	122
9. DIFERENCIAS DE CAMBIO (NETO)	10
10. OTROS PRODUCTOS DE EXPLOTACIÓN	487
11. OTRAS CARGAS DE EXPLOTACIÓN	(17.759)
B) MARGEN BRUTO	**(380)**
12. GASTOS DE ADMINISTRACIÓN	(8.185)
12.1. Gastos de personal	(4.865)
12.2. Otros gastos generales de administración	(3.320)
13. AMORTIZACIÓN	(641)
14. DOTACIONES A PROVISIONES (neto)	(6.335)
15. PÉRDIDAS POR DETERIORO DE ACTIVOS FINANCIEROS financieros (neto)	(7.006)
15.1. Inversiones crediticias	(6.968)
15.2. Otros instrumentos financieros no valorados a valor razonable con cambios en pérdidas y ganancias	(38)
C) RESULTADO DE LA ACTIVIDAD DE EXPLOTACIÓN	**(22.547)**
16. PÉRDIDAS POR DETERIORO DEL RESTO DE ACTIVOS (NETO)	-
16.1. Fondo de comercio y otro activo intangible	-
16.2. Otros activos	-
17. GANANCIAS (PÉRDIDAS) EN LA BAJA DE ACTIVOS NO CLASIFICADOS COMO NO CORRIENTES EN VENTA	(589)
18. DIFERENCIA NEGATIVA EN COMBINACIONES DE NEGOCIOS	-
19. GANANCIAS (PÉRDIDAS) DE ACT. NO CORRIENTES EN VENTA NO CLASIFICADOS COMO OP INTERRUMPIDAS	(479)
D) RESULTADO ANTES DE IMPUESTOS	**(23.615)**
20. IMPUESTO SOBRE BENEFICIOS	6.438
21. DOTACIÓN OBLIGATORIA A OBRAS Y FONDOS SOCIALES (SOLO CAJAS DE AHORROS Y COOP. DE CRÉDITO)	-
E) RESULTADO DEL EJERCICIO PROCEDENTE DE OPERACIONES CONTINUADAS	**(17.177)**
22. RESULTADO DE OPERACIONES INTERRUMPIDAS (NETO)	-
F) RESULTADO DEL EJERCICIO	**(17.177)**

CAJA RURAL SAN JOSÉ DE NULES, S. COOP. DE CRÉDITO V.

Datos Contables a diciembre-2012

(Miles de euros redondeados)

BALANCE PÚBLICO

ACTIVO	
1. CAJA Y DEPÓSITOS EN BANCOS CENTRALES	**780**
2. CARTERA DE NEGOCIACIÓN	**114**
2.1. Depósitos en entidades de crédito	-
2.2. Crédito a la clientela	-
2.3. Valores representativos de deuda	-
2.4. Instrumentos de capital	114
2.5. Derivados de negociación	-
Pro-memoria: Prestados o en garantía	-
3. OTROS ACTIVOS FINANCIEROS A VALOR RAZONABLE CON CAMBIOS EN PÉRDIDAS Y GANANCIAS	**-**
3.1. Depósitos en entidades de crédito	-
3.2. Crédito a la clientela	-
3.3. Valores representativos de deuda	-
3.4. Otros instrumentos de capital	-
Pro-memoria: Prestados o en garantía	-
4. ACTIVOS FINANCIEROS DISPONIBLES PARA LA VENTA	**17.340**
4.1. Valores representativos de deuda	15.705
4.2. Otros instrumentos de capital	1.635
Pro-memoria: Prestados o en garantía	6.064
5. INVERSIONES CREDITICIAS	**129.011**
5.1. Depósitos en entidades de crédito	3.484
5.2. Crédito a la clientela	125.528
5.3. Valores representativos de deuda	-
Pro-memoria: Prestados o en garantía	13.111
6. CARTERA DE INVERSIÓN A VENCIMIENTO	**39**
Pro-memoria: Prestados o en garantía	-
7. AJUSTES A ACTIVOS FINANCIEROS POR MACRO-COBERTURAS	**-**
8. DERIVADOS DE COBERTURA	**-**
9. ACTIVOS NO CORRIENTES EN VENTA	**848**
10. PARTICIPACIONES	**-**
10.1. Entidades asociadas	-
10.2. Entidades multigrupo	-
10.3. Entidades del grupo	-
11. CONTRATOS DE SEGUROS VINCULADOS A PENSIONES	**-**
12. ACTIVO MATERIAL	**12.901**
12.1. Inmovilizado material	12.901
12.1.1. De uso propio	12.731
12.1.2. Cedido en arrendamiento operativo	-
12.1.1. Afecto a la obra social	170
12.2. Inversiones inmobiliarias	-
Pro-memoria: Adquirido en arrendamiento financiero	-
14. ACTIVO INTANGIBLE	**9**
14.1. Fondo de comercio	-
14.2. Otro activo intangible	9
15. ACTIVOS FISCALES	**3.738**
15.1. Corrientes	75
15.2. Diferidos	3.663
16. RESTO DE ACTIVOS	**740**
TOTAL ACTIVO	**165.520**

CAJA RURAL SAN JOSÉ DE NULES, S. COOP. DE CRÉDITO V.

Datos Contables a diciembre-2012

(Miles de euros redondeados)

BALANCE PÚBLICO

PASIVO Y PATRIMONIO NETO

PASIVO	
1. CARTERA DE NEGOCIACIÓN	**-**
1.1. Depósitos de bancos centrales	-
1.2. Depósitos de entidades de crédito	-
1.3. Depósitos de la clientela	-
1.4. Débitos representados por valores negociables	-
1.5. Derivados de negociación	-
1.6. Posiciones cortas de valores	-
1.7. Otros pasivos financieros	-
2. OTROS PASIVOS FINANCIEROS A VALOR RAZONABLE CON CAMBIOS EN PÉRDIDAS Y GANANCIAS	**-**
2.1. Depósitos de bancos centrales	-
2.2. Depósitos de entidades de crédito	-
2.3. Depósitos de la clientela	-
2.4. Débitos representados por valores negociables	-
2.5. Pasivos subordinados	-
2.6. Otros pasivos financieros	-
3. PASIVOS FINANCIEROS A VALOR RAZONABLE CON CAMBIOS EN PATRIMONIO NETO	**151.324**
3.1. Depósitos de bancos centrales	-
3.2. Depósitos de entidades de crédito	42.687
3.3. Depósitos de la clientela	106.495
3.4. Débitos representados por valores negociables	-
3.5. Pasivos subordinados	-
3.6. Otros pasivos financieros	2.142
4. AJUSTES A PASIVOS FINANCIEROS POR MACRO-COBERTURAS	**-**
5. DERIVADOS DE COBERTURA	**19**
6. PASIVOS ASOCIADOS CON ACTIVOS NO CORRIENTES EN VENTA	**-**
8. PROVISIONES	**2.702**
8.1. Fondos para pensiones y obligaciones similares	7
8.2. Provisiones para impuestos	-
8.3. Provisiones para riesgos y compromisos contingentes	2
8.4. Otras provisiones	2.692
9. PASIVOS FISCALES	**2.105**
9.1. Corrientes	75
9.2. Diferidos	2.029
10. FONDO DE LA OBRA SOCIAL	**184**
11. RESTO DE PASIVOS	**1.487**
12. CAPITAL REEMBOLSABLE A LA VISTA	**-**
TOTAL PASIVO	**157.821**

PATRIMONIO NETO	
1. FONDOS PROPIOS	**7.420**
1.1. Capital o fondo de dotación	1.301
1.1.1. Escriturado	1.301
1.1.2. Menos: Capital no exigido	-
1.2. Prima de emisión	-
1.3. Reservas	10.607
1.4. Otros instrumentos de capital	-
1.4.1. De instrumentos financieros compuestos	-
1.4.2. Cuotas participativas y fondos asociados	-
1.4.3. Resto de instrumentos de capital	-
1.5. Menos: Valores propios	-
1.6. Resultado del ejercicio	(4.479)
1.7. Menos: Dividendos y retribuciones	8
2. AJUSTES POR VALORACIÓN	**278**
2.1. Activos financieros disponibles para la venta	278
2.2. Coberturas de los flujos de efectivo	-
2.3. Coberturas de inversiones netas en negocios en el extranjero	-
2.4. Diferencias de cambio	-
2.5. Activos no corrientes en venta	-
2.7. Resto de ajustes por valoración	-
TOTAL PATRIMONIO NETO	**7.698**
TOTAL PATRIMONIO NETO Y PASIVO	**165.520**

CAJA RURAL SAN JOSÉ DE NULES, S. COOP. DE CRÉDITO V.

Datos Contables a diciembre-2012

(Miles de euros redondeados)

BALANCE PÚBLICO

PRO-MEMORIA	
1. RIESGOS CONTINGENTES	10.619
2. COMPROMISOS CONTINGENTES	9.121

CAJA RURAL SAN JOSÉ DE NULES, S. COOP. DE CRÉDITO V.

Datos Contables a diciembre-2012

(Miles de euros redondeados)

CUENTA DE PÉRDIDAS Y GANANCIAS PÚBLICA

1. INTERESES Y RENDIMIENTOS ASIMILADOS	5.916
2. INTERESES Y CARGAS ASIMILADAS	(3.391)
3. REMUNERACIÓN DE CAPITAL REEMBOLSABLE A LA VISTA (SOLO COOPERATIVAS DE CRÉDITO)	-
A) MARGEN DE INTERESES	**2.525**
4. RENDIMIENTO DE INSTRUMENTOS DE CAPITAL	24
6. COMISIONES PERCIBIDAS	772
7. COMISIONES PAGADAS	(98)
8. RESULTADO DE OPERACIONES FINANCIERAS (NETO)	119
8.1. Cartera de negociación	108
8.2. Otros instumentos financieros a valor razonable con cambios en pérdidas y ganancias	(1)
8.3. Instrumentos financieros no valorados a valor razonable con cambios en pérdidas y ganancias	3
8.4. Otros	8
9. DIFERENCIAS DE CAMBIO (NETO)	6
10. OTROS PRODUCTOS DE EXPLOTACIÓN	3.138
11. OTRAS CARGAS DE EXPLOTACIÓN	(3.373)
B) MARGEN BRUTO	**3.112**
12. GASTOS DE ADMINISTRACIÓN	(2.393)
12.1. Gastos de personal	(1.345)
12.2. Otros gastos generales de administración	(1.049)
13. AMORTIZACIÓN	(227)
14. DOTACIONES A PROVISIONES (neto)	(2.655)
15. PÉRDIDAS POR DETERIORO DE ACTIVOS FINANCIEROS financieros (neto)	(3.677)
15.1. Inversiones crediticias	(3.677)
15.2. Otros instrumentos financieros no valorados a valor razonable con cambios en pérdidas y ganancias	-
C) RESULTADO DE LA ACTIVIDAD DE EXPLOTACIÓN	**(5.840)**
16. PÉRDIDAS POR DETERIORO DEL RESTO DE ACTIVOS (NETO)	-
16.1. Fondo de comercio y otro activo intangible	-
16.2. Otros activos	-
17. GANANCIAS (PÉRDIDAS) EN LA BAJA DE ACTIVOS NO CLASIFICADOS COMO NO CORRIENTES EN VENTA	(24)
18. DIFERENCIA NEGATIVA EN COMBINACIONES DE NEGOCIOS	-
19. GANANCIAS (PÉRDIDAS) DE ACT. NO CORRIENTES EN VENTA NO CLASIFICADOS COMO OP INTERRUMPIDAS	(146)
D) RESULTADO ANTES DE IMPUESTOS	**(6.011)**
20. IMPUESTO SOBRE BENEFICIOS	1.531
21. DOTACIÓN OBLIGATORIA A OBRAS Y FONDOS SOCIALES (SOLO CAJAS DE AHORROS Y COOP. DE CRÉDITO)	-
E) RESULTADO DEL EJERCICIO PROCEDENTE DE OPERACIONES CONTINUADAS	**(4.479)**
22. RESULTADO DE OPERACIONES INTERRUMPIDAS (NETO)	-
F) RESULTADO DEL EJERCICIO	**(4.479)**

CAJA RURAL NUESTRA SEÑORA DE LA ESPERANZA DE ONDA, S. COOP. DE CRÉDITO V.

Datos Contables a diciembre-2012

(Miles de euros redondeados)

BALANCE PÚBLICO

ACTIVO	
1. CAJA Y DEPÓSITOS EN BANCOS CENTRALES	**559**
2. CARTERA DE NEGOCIACIÓN	**26**
2.1. Depósitos en entidades de crédito	-
2.2. Crédito a la clientela	-
2.3. Valores representativos de deuda	-
2.4. Instrumentos de capital	-
2.5. Derivados de negociación	26
Pro-memoria: Prestados o en garantía	-
3. OTROS ACTIVOS FINANCIEROS A VALOR RAZONABLE CON CAMBIOS EN PÉRDIDAS Y GANANCIAS	**-**
3.1. Depósitos en entidades de crédito	-
3.2. Crédito a la clientela	-
3.3. Valores representativos de deuda	-
3.4. Otros instrumentos de capital	-
Pro-memoria: Prestados o en garantía	-
4. ACTIVOS FINANCIEROS DISPONIBLES PARA LA VENTA	**10.535**
4.1. Valores representativos de deuda	5.114
4.2. Otros instrumentos de capital	5.421
Pro-memoria: Prestados o en garantía	-
5. INVERSIONES CREDITICIAS	**167.724**
5.1. Depósitos en entidades de crédito	28.441
5.2. Crédito a la clientela	139.283
5.3. Valores representativos de deuda	-
Pro-memoria: Prestados o en garantía	7.453
6. CARTERA DE INVERSIÓN A VENCIMIENTO	**21.639**
Pro-memoria: Prestados o en garantía	-
7. AJUSTES A ACTIVOS FINANCIEROS POR MACRO-COBERTURAS	**-**
8. DERIVADOS DE COBERTURA	**-**
9. ACTIVOS NO CORRIENTES EN VENTA	**1.185**
10. PARTICIPACIONES	**-**
10.1. Entidades asociadas	-
10.2. Entidades multigrupo	-
10.3. Entidades del grupo	-
11. CONTRATOS DE SEGUROS VINCULADOS A PENSIONES	**-**
12. ACTIVO MATERIAL	**7.254**
12.1. Inmovilizado material	7.254
12.1.1. De uso propio	7.054
12.1.2. Cedido en arrendamiento operativo	-
12.1.1. Afecto a la obra social	200
12.2. Inversiones inmobiliarias	-
Pro-memoria: Adquirido en arrendamiento financiero	-
14. ACTIVO INTANGIBLE	**7**
14.1. Fondo de comercio	-
14.2. Otro activo intangible	7
15. ACTIVOS FISCALES	**431**
15.1. Corrientes	155
15.2. Diferidos	276
16. RESTO DE ACTIVOS	**280**
TOTAL ACTIVO	**209.640**

CAJA RURAL NUESTRA SEÑORA DE LA ESPERANZA DE ONDA, S. COOP. DE CRÉDITO V.

Datos Contables a diciembre-2012

(Miles de euros redondeados)

BALANCE PÚBLICO

PASIVO Y PATRIMONIO NETO

PASIVO	
1. CARTERA DE NEGOCIACIÓN	**3**
1.1. Depósitos de bancos centrales	-
1.2. Depósitos de entidades de crédito	-
1.3. Depósitos de la clientela	-
1.4. Débitos representados por valores negociables	-
1.5. Derivados de negociación	3
1.6. Posiciones cortas de valores	-
1.7. Otros pasivos financieros	-
2. OTROS PASIVOS FINANCIEROS A VALOR RAZONABLE CON CAMBIOS EN PÉRDIDAS Y GANANCIAS	**-**
2.1. Depósitos de bancos centrales	-
2.2. Depósitos de entidades de crédito	-
2.3. Depósitos de la clientela	-
2.4. Débitos representados por valores negociables	-
2.5. Pasivos subordinados	-
2.6. Otros pasivos financieros	-
3. PASIVOS FINANCIEROS A VALOR RAZONABLE CON CAMBIOS EN PATRIMONIO NETO	**179.192**
3.1. Depósitos de bancos centrales	-
3.2. Depósitos de entidades de crédito	8.367
3.3. Depósitos de la clientela	169.562
3.4. Débitos representados por valores negociables	-
3.5. Pasivos subordinados	-
3.6. Otros pasivos financieros	1.263
4. AJUSTES A PASIVOS FINANCIEROS POR MACRO-COBERTURAS	**-**
5. DERIVADOS DE COBERTURA	**45**
6. PASIVOS ASOCIADOS CON ACTIVOS NO CORRIENTES EN VENTA	**-**
8. PROVISIONES	**13**
8.1. Fondos para pensiones y obligaciones similares	-
8.2. Provisiones para impuestos	-
8.3. Provisiones para riesgos y compromisos contingentes	13
8.4. Otras provisiones	-
9. PASIVOS FISCALES	**1.610**
9.1. Corrientes	91
9.2. Diferidos	1.519
10. FONDO DE LA OBRA SOCIAL	**235**
11. RESTO DE PASIVOS	**371**
12. CAPITAL REEMBOLSABLE A LA VISTA	**-**
TOTAL PASIVO	**181.469**

PATRIMONIO NETO	
1. FONDOS PROPIOS	**27.680**
1.1. Capital o fondo de dotación	906
1.1.1. Escriturado	906
1.1.2. Menos: Capital no exigido	-
1.2. Prima de emisión	-
1.3. Reservas	26.670
1.4. Otros instrumentos de capital	-
1.4.1. De instrumentos financieros compuestos	-
1.4.2. Cuotas participativas y fondos asociados	-
1.4.3. Resto de instrumentos de capital	-
1.5. Menos: Valores propios	-
1.6. Resultado del ejercicio	104
1.7. Menos: Dividendos y retribuciones	-
2. AJUSTES POR VALORACIÓN	**491**
2.1. Activos financieros disponibles para la venta	491
2.2. Coberturas de los flujos de efectivo	-
2.3. Coberturas de inversiones netas en negocios en el extranjero	-
2.4. Diferencias de cambio	-
2.5. Activos no corrientes en venta	-
2.7. Resto de ajustes por valoración	-
TOTAL PATRIMONIO NETO	**28.171**
TOTAL PATRIMONIO NETO Y PASIVO	**209.640**

CAJA RURAL NUESTRA SEÑORA DE LA ESPERANZA DE ONDA, S. COOP. DE CRÉDITO V.

Datos Contables a diciembre-2012

(Miles de euros redondeados)

BALANCE PÚBLICO

PRO-MEMORIA	
1. RIESGOS CONTINGENTES	13.163
2. COMPROMISOS CONTINGENTES	16.650

CAJA RURAL NUESTRA SEÑORA DE LA ESPERANZA DE ONDA, S. COOP. DE CRÉDITO V.

Datos Contables a diciembre-2012

(Miles de euros redondeados)

CUENTA DE PÉRDIDAS Y GANANCIAS PÚBLICA

1. INTERESES Y RENDIMIENTOS ASIMILADOS	6.730
2. INTERESES Y CARGAS ASIMILADAS	(2.822)
3. REMUNERACIÓN DE CAPITAL REEMBOLSABLE A LA VISTA (SOLO COOPERATIVAS DE CRÉDITO)	-
A) MARGEN DE INTERESES	**3.908**
4. RENDIMIENTO DE INSTRUMENTOS DE CAPITAL	155
6. COMISIONES PERCIBIDAS	953
7. COMISIONES PAGADAS	(63)
8. RESULTADO DE OPERACIONES FINANCIERAS (NETO)	850
8.1. Cartera de negociación	-
8.2. Otros instumentos financieros a valor razonable con cambios en pérdidas y ganancias	-
8.3. Instrumentos financieros no valorados a valor razonable con cambios en pérdidas y ganancias	849
8.4. Otros	1
9. DIFERENCIAS DE CAMBIO (NETO)	10
10. OTROS PRODUCTOS DE EXPLOTACIÓN	37
11. OTRAS CARGAS DE EXPLOTACIÓN	(434)
B) MARGEN BRUTO	**5.416**
12. GASTOS DE ADMINISTRACIÓN	(2.693)
12.1. Gastos de personal	(1.655)
12.2. Otros gastos generales de administración	(1.038)
13. AMORTIZACIÓN	(155)
14. DOTACIONES A PROVISIONES (neto)	1
15. PÉRDIDAS POR DETERIORO DE ACTIVOS FINANCIEROS financieros (neto)	(1.936)
15.1. Inversiones crediticias	(1.926)
15.2. Otros instrumentos financieros no valorados a valor razonable con cambios en pérdidas y ganancias	(10)
C) RESULTADO DE LA ACTIVIDAD DE EXPLOTACIÓN	**633**
16. PÉRDIDAS POR DETERIORO DEL RESTO DE ACTIVOS (NETO)	-
16.1. Fondo de comercio y otro activo intangible	-
16.2. Otros activos	-
17. GANANCIAS (PÉRDIDAS) EN LA BAJA DE ACTIVOS NO CLASIFICADOS COMO NO CORRIENTES EN VENTA	(86)
18. DIFERENCIA NEGATIVA EN COMBINACIONES DE NEGOCIOS	-
19. GANANCIAS (PÉRDIDAS) DE ACT. NO CORRIENTES EN VENTA NO CLASIFICADOS COMO OP INTERRUMPIDAS	(457)
D) RESULTADO ANTES DE IMPUESTOS	**90**
20. IMPUESTO SOBRE BENEFICIOS	26
21. DOTACIÓN OBLIGATORIA A OBRAS Y FONDOS SOCIALES (SOLO CAJAS DE AHORROS Y COOP. DE CRÉDITO)	(12)
E) RESULTADO DEL EJERCICIO PROCEDENTE DE OPERACIONES CONTINUADAS	**104**
22. RESULTADO DE OPERACIONES INTERRUMPIDAS (NETO)	-
F) RESULTADO DEL EJERCICIO	**104**

CAJA RURAL CENTRAL DE ORIHUELA, SOCIEDAD COOPERATIVA DE CRÉDITO

Datos Contables a diciembre-2012

(Miles de euros redondeados)

BALANCE PÚBLICO

ACTIVO	
1. CAJA Y DEPÓSITOS EN BANCOS CENTRALES	**10.339**
2. CARTERA DE NEGOCIACIÓN	**-**
2.1. Depósitos en entidades de crédito	-
2.2. Crédito a la clientela	-
2.3. Valores representativos de deuda	-
2.4. Instrumentos de capital	-
2.5. Derivados de negociación	-
Pro-memoria: Prestados o en garantía	-
3. OTROS ACTIVOS FINANCIEROS A VALOR RAZONABLE CON CAMBIOS EN PÉRDIDAS Y GANANCIAS	**-**
3.1. Depósitos en entidades de crédito	-
3.2. Crédito a la clientela	-
3.3. Valores representativos de deuda	-
3.4. Otros instrumentos de capital	-
Pro-memoria: Prestados o en garantía	-
4. ACTIVOS FINANCIEROS DISPONIBLES PARA LA VENTA	**167.473**
4.1. Valores representativos de deuda	135.443
4.2. Otros instrumentos de capital	32.030
Pro-memoria: Prestados o en garantía	-
5. INVERSIONES CREDITICIAS	**908.933**
5.1. Depósitos en entidades de crédito	44.658
5.2. Crédito a la clientela	864.275
5.3. Valores representativos de deuda	-
Pro-memoria: Prestados o en garantía	66.582
6. CARTERA DE INVERSIÓN A VENCIMIENTO	**-**
Pro-memoria: Prestados o en garantía	-
7. AJUSTES A ACTIVOS FINANCIEROS POR MACRO-COBERTURAS	**-**
8. DERIVADOS DE COBERTURA	**6.489**
9. ACTIVOS NO CORRIENTES EN VENTA	**10.585**
10. PARTICIPACIONES	**10.452**
10.1. Entidades asociadas	-
10.2. Entidades multigrupo	-
10.3. Entidades del grupo	10.452
11. CONTRATOS DE SEGUROS VINCULADOS A PENSIONES	**-**
12. ACTIVO MATERIAL	**23.326**
12.1. Inmovilizado material	22.048
12.1.1. De uso propio	22.038
12.1.2. Cedido en arrendamiento operativo	-
12.1.1. Afecto a la obra social	10
12.2. Inversiones inmobiliarias	1.278
Pro-memoria: Adquirido en arrendamiento financiero	-
14. ACTIVO INTANGIBLE	**7**
14.1. Fondo de comercio	-
14.2. Otro activo intangible	7
15. ACTIVOS FISCALES	**5.809**
15.1. Corrientes	366
15.2. Diferidos	5.443
16. RESTO DE ACTIVOS	**1.982**
TOTAL ACTIVO	**1.145.395**

CAJA RURAL CENTRAL DE ORIHUELA, SOCIEDAD COOPERATIVA DE CRÉDITO

Datos Contables a diciembre-2012

(Miles de euros redondeados)

BALANCE PÚBLICO

PASIVO Y PATRIMONIO NETO

PASIVO	
1. CARTERA DE NEGOCIACIÓN	**-**
1.1. Depósitos de bancos centrales	-
1.2. Depósitos de entidades de crédito	-
1.3. Depósitos de la clientela	-
1.4. Débitos representados por valores negociables	-
1.5. Derivados de negociación	-
1.6. Posiciones cortas de valores	-
1.7. Otros pasivos financieros	-
2. OTROS PASIVOS FINANCIEROS A VALOR RAZONABLE CON CAMBIOS EN PÉRDIDAS Y GANANCIAS	**-**
2.1. Depósitos de bancos centrales	-
2.2. Depósitos de entidades de crédito	-
2.3. Depósitos de la clientela	-
2.4. Débitos representados por valores negociables	-
2.5. Pasivos subordinados	-
2.6. Otros pasivos financieros	-
3. PASIVOS FINANCIEROS A VALOR RAZONABLE CON CAMBIOS EN PATRIMONIO NETO	**1.031.335**
3.1. Depósitos de bancos centrales	-
3.2. Depósitos de entidades de crédito	197.596
3.3. Depósitos de la clientela	821.339
3.4. Débitos representados por valores negociables	-
3.5. Pasivos subordinados	-
3.6. Otros pasivos financieros	12.400
4. AJUSTES A PASIVOS FINANCIEROS POR MACRO-COBERTURAS	**-**
5. DERIVADOS DE COBERTURA	**-**
6. PASIVOS ASOCIADOS CON ACTIVOS NO CORRIENTES EN VENTA	**-**
8. PROVISIONES	**4.338**
8.1. Fondos para pensiones y obligaciones similares	-
8.2. Provisiones para impuestos	-
8.3. Provisiones para riesgos y compromisos contingentes	503
8.4. Otras provisiones	3.835
9. PASIVOS FISCALES	**3.030**
9.1. Corrientes	553
9.2. Diferidos	2.477
10. FONDO DE LA OBRA SOCIAL	**248**
11. RESTO DE PASIVOS	**8.942**
12. CAPITAL REEMBOLSABLE A LA VISTA	**-**
TOTAL PASIVO	**1.047.893**

PATRIMONIO NETO	
1. FONDOS PROPIOS	**95.778**
1.1. Capital o fondo de dotación	41.585
1.1.1. Escriturado	41.585
1.1.2. Menos: Capital no exigido	-
1.2. Prima de emisión	-
1.3. Reservas	52.052
1.4. Otros instrumentos de capital	-
1.4.1. De instrumentos financieros compuestos	-
1.4.2. Cuotas participativas y fondos asociados	-
1.4.3. Resto de instrumentos de capital	-
1.5. Menos: Valores propios	-
1.6. Resultado del ejercicio	3.259
1.7. Menos: Dividendos y retribuciones	1.118
2. AJUSTES POR VALORACIÓN	**1.724**
2.1. Activos financieros disponibles para la venta	1.724
2.2. Coberturas de los flujos de efectivo	-
2.3. Coberturas de inversiones netas en negocios en el extranjero	-
2.4. Diferencias de cambio	-
2.5. Activos no corrientes en venta	-
2.7. Resto de ajustes por valoración	-
TOTAL PATRIMONIO NETO	**97.502**
TOTAL PATRIMONIO NETO Y PASIVO	**1.145.395**

CAJA RURAL CENTRAL DE ORIHUELA, SOCIEDAD COOPERATIVA DE CRÉDITO

Datos Contables a diciembre-2012

(Miles de euros redondeados)

BALANCE PÚBLICO

PRO-MEMORIA	
1. RIESGOS CONTINGENTES	98.345
2. COMPROMISOS CONTINGENTES	66.551

CAJA RURAL CENTRAL DE ORIHUELA, SOCIEDAD COOPERATIVA DE CRÉDITO

Datos Contables a diciembre-2012

(Miles de euros redondeados)

CUENTA DE PÉRDIDAS Y GANANCIAS PÚBLICA

1. INTERESES Y RENDIMIENTOS ASIMILADOS	47.636
2. INTERESES Y CARGAS ASIMILADAS	(19.447)
3. REMUNERACIÓN DE CAPITAL REEMBOLSABLE A LA VISTA (SOLO COOPERATIVAS DE CRÉDITO)	-
A) MARGEN DE INTERESES	**28.189**
4. RENDIMIENTO DE INSTRUMENTOS DE CAPITAL	1.514
6. COMISIONES PERCIBIDAS	8.740
7. COMISIONES PAGADAS	(1.211)
8. RESULTADO DE OPERACIONES FINANCIERAS (NETO)	1.925
8.1. Cartera de negociación	-
8.2. Otros instumentos financieros a valor razonable con cambios en pérdidas y ganancias	(7)
8.3. Instrumentos financieros no valorados a valor razonable con cambios en pérdidas y ganancias	(4)
8.4. Otros	1.936
9. DIFERENCIAS DE CAMBIO (NETO)	155
10. OTROS PRODUCTOS DE EXPLOTACIÓN	932
11. OTRAS CARGAS DE EXPLOTACIÓN	(2.129)
B) MARGEN BRUTO	**38.115**
12. GASTOS DE ADMINISTRACIÓN	(18.660)
12.1. Gastos de personal	(12.647)
12.2. Otros gastos generales de administración	(6.013)
13. AMORTIZACIÓN	(1.274)
14. DOTACIONES A PROVISIONES (neto)	(1.243)
15. PÉRDIDAS POR DETERIORO DE ACTIVOS FINANCIEROS financieros (neto)	(12.161)
15.1. Inversiones crediticias	(11.676)
15.2. Otros instrumentos financieros no valorados a valor razonable con cambios en pérdidas y ganancias	(485)
C) RESULTADO DE LA ACTIVIDAD DE EXPLOTACIÓN	**4.777**
16. PÉRDIDAS POR DETERIORO DEL RESTO DE ACTIVOS (NETO)	1
16.1. Fondo de comercio y otro activo intangible	-
16.2. Otros activos	1
17. GANANCIAS (PÉRDIDAS) EN LA BAJA DE ACTIVOS NO CLASIFICADOS COMO NO CORRIENTES EN VENTA	94
18. DIFERENCIA NEGATIVA EN COMBINACIONES DE NEGOCIOS	-
19. GANANCIAS (PÉRDIDAS) DE ACT. NO CORRIENTES EN VENTA NO CLASIFICADOS COMO OP INTERRUMPIDAS	(1.304)
D) RESULTADO ANTES DE IMPUESTOS	**3.568**
20. IMPUESTO SOBRE BENEFICIOS	(71)
21. DOTACIÓN OBLIGATORIA A OBRAS Y FONDOS SOCIALES (SOLO CAJAS DE AHORROS Y COOP. DE CRÉDITO)	(238)
E) RESULTADO DEL EJERCICIO PROCEDENTE DE OPERACIONES CONTINUADAS	**3.259**
22. RESULTADO DE OPERACIONES INTERRUMPIDAS (NETO)	-
F) RESULTADO DEL EJERCICIO	**3.259**

CAJA DE CRÉDITO DE PETREL, CAJA RURAL, COOPERATIVA DE CRÉDITO VALENCIANA

Datos Contables a diciembre-2012

(Miles de euros redondeados)

BALANCE PÚBLICO

ACTIVO	
1. CAJA Y DEPÓSITOS EN BANCOS CENTRALES	**1.045**
2. CARTERA DE NEGOCIACIÓN	**14**
2.1. Depósitos en entidades de crédito	-
2.2. Crédito a la clientela	-
2.3. Valores representativos de deuda	-
2.4. Instrumentos de capital	-
2.5. Derivados de negociación	14
Pro-memoria: Prestados o en garantía	-
3. OTROS ACTIVOS FINANCIEROS A VALOR RAZONABLE CON CAMBIOS EN PÉRDIDAS Y GANANCIAS	**-**
3.1. Depósitos en entidades de crédito	-
3.2. Crédito a la clientela	-
3.3. Valores representativos de deuda	-
3.4. Otros instrumentos de capital	-
Pro-memoria: Prestados o en garantía	-
4. ACTIVOS FINANCIEROS DISPONIBLES PARA LA VENTA	**5.868**
4.1. Valores representativos de deuda	5.739
4.2. Otros instrumentos de capital	129
Pro-memoria: Prestados o en garantía	-
5. INVERSIONES CREDITICIAS	**133.975**
5.1. Depósitos en entidades de crédito	33.200
5.2. Crédito a la clientela	100.775
5.3. Valores representativos de deuda	-
Pro-memoria: Prestados o en garantía	-
6. CARTERA DE INVERSIÓN A VENCIMIENTO	**964**
Pro-memoria: Prestados o en garantía	-
7. AJUSTES A ACTIVOS FINANCIEROS POR MACRO-COBERTURAS	**-**
8. DERIVADOS DE COBERTURA	**4**
9. ACTIVOS NO CORRIENTES EN VENTA	**1.004**
10. PARTICIPACIONES	**-**
10.1. Entidades asociadas	-
10.2. Entidades multigrupo	-
10.3. Entidades del grupo	-
11. CONTRATOS DE SEGUROS VINCULADOS A PENSIONES	**-**
12. ACTIVO MATERIAL	**4.171**
12.1. Inmovilizado material	3.909
12.1.1. De uso propio	3.899
12.1.2. Cedido en arrendamiento operativo	-
12.1.1. Afecto a la obra social	10
12.2. Inversiones inmobiliarias	261
Pro-memoria: Adquirido en arrendamiento financiero	-
14. ACTIVO INTANGIBLE	**-**
14.1. Fondo de comercio	-
14.2. Otro activo intangible	-
15. ACTIVOS FISCALES	**2.550**
15.1. Corrientes	365
15.2. Diferidos	2.185
16. RESTO DE ACTIVOS	**636**
TOTAL ACTIVO	**150.229**

CAJA DE CRÉDITO DE PETREL, CAJA RURAL, COOPERATIVA DE CRÉDITO VALENCIANA

Datos Contables a diciembre-2012

(Miles de euros redondeados)

BALANCE PÚBLICO

PASIVO Y PATRIMONIO NETO

PASIVO	
1. CARTERA DE NEGOCIACIÓN	**-**
1.1. Depósitos de bancos centrales	-
1.2. Depósitos de entidades de crédito	-
1.3. Depósitos de la clientela	-
1.4. Débitos representados por valores negociables	-
1.5. Derivados de negociación	-
1.6. Posiciones cortas de valores	-
1.7. Otros pasivos financieros	-
2. OTROS PASIVOS FINANCIEROS A VALOR RAZONABLE CON CAMBIOS EN PÉRDIDAS Y GANANCIAS	**-**
2.1. Depósitos de bancos centrales	-
2.2. Depósitos de entidades de crédito	-
2.3. Depósitos de la clientela	-
2.4. Débitos representados por valores negociables	-
2.5. Pasivos subordinados	-
2.6. Otros pasivos financieros	-
3. PASIVOS FINANCIEROS A VALOR RAZONABLE CON CAMBIOS EN PATRIMONIO NETO	**126.682**
3.1. Depósitos de bancos centrales	-
3.2. Depósitos de entidades de crédito	3.757
3.3. Depósitos de la clientela	121.643
3.4. Débitos representados por valores negociables	-
3.5. Pasivos subordinados	-
3.6. Otros pasivos financieros	1.282
4. AJUSTES A PASIVOS FINANCIEROS POR MACRO-COBERTURAS	**-**
5. DERIVADOS DE COBERTURA	**26**
6. PASIVOS ASOCIADOS CON ACTIVOS NO CORRIENTES EN VENTA	**-**
8. PROVISIONES	**3.427**
8.1. Fondos para pensiones y obligaciones similares	17
8.2. Provisiones para impuestos	-
8.3. Provisiones para riesgos y compromisos contingentes	17
8.4. Otras provisiones	3.393
9. PASIVOS FISCALES	**809**
9.1. Corrientes	767
9.2. Diferidos	42
10. FONDO DE LA OBRA SOCIAL	**18**
11. RESTO DE PASIVOS	**1.121**
12. CAPITAL REEMBOLSABLE A LA VISTA	**-**
TOTAL PASIVO	**132.083**

PATRIMONIO NETO	
1. FONDOS PROPIOS	**18.156**
1.1. Capital o fondo de dotación	882
1.1.1. Escriturado	882
1.1.2. Menos: Capital no exigido	-
1.2. Prima de emisión	-
1.3. Reservas	16.608
1.4. Otros instrumentos de capital	-
1.4.1. De instrumentos financieros compuestos	-
1.4.2. Cuotas participativas y fondos asociados	-
1.4.3. Resto de instrumentos de capital	-
1.5. Menos: Valores propios	-
1.6. Resultado del ejercicio	666
1.7. Menos: Dividendos y retribuciones	-
2. AJUSTES POR VALORACIÓN	**(10)**
2.1. Activos financieros disponibles para la venta	(10)
2.2. Coberturas de los flujos de efectivo	-
2.3. Coberturas de inversiones netas en negocios en el extranjero	-
2.4. Diferencias de cambio	-
2.5. Activos no corrientes en venta	-
2.7. Resto de ajustes por valoración	-
TOTAL PATRIMONIO NETO	**18.146**
TOTAL PATRIMONIO NETO Y PASIVO	**150.229**

CAJA DE CRÉDITO DE PETREL, CAJA RURAL, COOPERATIVA DE CRÉDITO VALENCIANA

Datos Contables a diciembre-2012

(Miles de euros redondeados)

BALANCE PÚBLICO

PRO-MEMORIA	
1. RIESGOS CONTINGENTES	9.411
2. COMPROMISOS CONTINGENTES	4.674

CAJA DE CRÉDITO DE PETREL, CAJA RURAL, COOPERATIVA DE CRÉDITO VALENCIANA

Datos Contables a diciembre-2012

(Miles de euros redondeados)

CUENTA DE PÉRDIDAS Y GANANCIAS PÚBLICA

1. INTERESES Y RENDIMIENTOS ASIMILADOS	5.259
2. INTERESES Y CARGAS ASIMILADAS	(1.408)
3. REMUNERACIÓN DE CAPITAL REEMBOLSABLE A LA VISTA (SOLO COOPERATIVAS DE CRÉDITO)	-
A) MARGEN DE INTERESES	**3.850**
4. RENDIMIENTO DE INSTRUMENTOS DE CAPITAL	88
6. COMISIONES PERCIBIDAS	1.003
7. COMISIONES PAGADAS	(55)
8. RESULTADO DE OPERACIONES FINANCIERAS (NETO)	849
8.1. Cartera de negociación	-
8.2. Otros instumentos financieros a valor razonable con cambios en pérdidas y ganancias	-
8.3. Instrumentos financieros no valorados a valor razonable con cambios en pérdidas y ganancias	847
8.4. Otros	2
9. DIFERENCIAS DE CAMBIO (NETO)	-
10. OTROS PRODUCTOS DE EXPLOTACIÓN	71
11. OTRAS CARGAS DE EXPLOTACIÓN	(320)
B) MARGEN BRUTO	**5.487**
12. GASTOS DE ADMINISTRACIÓN	(3.138)
12.1. Gastos de personal	(2.233)
12.2. Otros gastos generales de administración	(905)
13. AMORTIZACIÓN	(172)
14. DOTACIONES A PROVISIONES (neto)	(2.891)
15. PÉRDIDAS POR DETERIORO DE ACTIVOS FINANCIEROS financieros (neto)	1.968
15.1. Inversiones crediticias	1.969
15.2. Otros instrumentos financieros no valorados a valor razonable con cambios en pérdidas y ganancias	-
C) RESULTADO DE LA ACTIVIDAD DE EXPLOTACIÓN	**1.254**
16. PÉRDIDAS POR DETERIORO DEL RESTO DE ACTIVOS (NETO)	(27)
16.1. Fondo de comercio y otro activo intangible	-
16.2. Otros activos	(27)
17. GANANCIAS (PÉRDIDAS) EN LA BAJA DE ACTIVOS NO CLASIFICADOS COMO NO CORRIENTES EN VENTA	12
18. DIFERENCIA NEGATIVA EN COMBINACIONES DE NEGOCIOS	-
19. GANANCIAS (PÉRDIDAS) DE ACT. NO CORRIENTES EN VENTA NO CLASIFICADOS COMO OP INTERRUMPIDAS	9
D) RESULTADO ANTES DE IMPUESTOS	**1.248**
20. IMPUESTO SOBRE BENEFICIOS	(138)
21. DOTACIÓN OBLIGATORIA A OBRAS Y FONDOS SOCIALES (SOLO CAJAS DE AHORROS Y COOP. DE CRÉDITO)	(444)
E) RESULTADO DEL EJERCICIO PROCEDENTE DE OPERACIONES CONTINUADAS	**666**
22. RESULTADO DE OPERACIONES INTERRUMPIDAS (NETO)	-
F) RESULTADO DEL EJERCICIO	**666**

CAIXA RURAL DE TORRENT, COOPERATIVA DE CRÈDIT VALENCIANA

Datos Contables a diciembre-2012

(Miles de euros redondeados)

BALANCE PÚBLICO

ACTIVO	
1. CAJA Y DEPÓSITOS EN BANCOS CENTRALES	**2.863**
2. CARTERA DE NEGOCIACIÓN	**-**
2.1. Depósitos en entidades de crédito	-
2.2. Crédito a la clientela	-
2.3. Valores representativos de deuda	-
2.4. Instrumentos de capital	-
2.5. Derivados de negociación	-
Pro-memoria: Prestados o en garantía	-
3. OTROS ACTIVOS FINANCIEROS A VALOR RAZONABLE CON CAMBIOS EN PÉRDIDAS Y GANANCIAS	**-**
3.1. Depósitos en entidades de crédito	-
3.2. Crédito a la clientela	-
3.3. Valores representativos de deuda	-
3.4. Otros instrumentos de capital	-
Pro-memoria: Prestados o en garantía	-
4. ACTIVOS FINANCIEROS DISPONIBLES PARA LA VENTA	**46.741**
4.1. Valores representativos de deuda	41.073
4.2. Otros instrumentos de capital	5.668
Pro-memoria: Prestados o en garantía	10.805
5. INVERSIONES CREDITICIAS	**550.576**
5.1. Depósitos en entidades de crédito	60.365
5.2. Crédito a la clientela	490.210
5.3. Valores representativos de deuda	-
Pro-memoria: Prestados o en garantía	40.800
6. CARTERA DE INVERSIÓN A VENCIMIENTO	**389**
Pro-memoria: Prestados o en garantía	-
7. AJUSTES A ACTIVOS FINANCIEROS POR MACRO-COBERTURAS	**-**
8. DERIVADOS DE COBERTURA	**-**
9. ACTIVOS NO CORRIENTES EN VENTA	**8.962**
10. PARTICIPACIONES	**-**
10.1. Entidades asociadas	-
10.2. Entidades multigrupo	-
10.3. Entidades del grupo	-
11. CONTRATOS DE SEGUROS VINCULADOS A PENSIONES	**-**
12. ACTIVO MATERIAL	**19.696**
12.1. Inmovilizado material	15.294
12.1.1. De uso propio	14.779
12.1.2. Cedido en arrendamiento operativo	-
12.1.1. Afecto a la obra social	515
12.2. Inversiones inmobiliarias	4.402
Pro-memoria: Adquirido en arrendamiento financiero	-
14. ACTIVO INTANGIBLE	**-**
14.1. Fondo de comercio	-
14.2. Otro activo intangible	-
15. ACTIVOS FISCALES	**17.662**
15.1. Corrientes	124
15.2. Diferidos	17.539
16. RESTO DE ACTIVOS	**8.494**
TOTAL ACTIVO	**655.382**

CAIXA RURAL DE TORRENT,
COOPERATIVA DE CRÈDIT VALENCIANA

Datos Contables a diciembre-2012

(Miles de euros redondeados)

BALANCE PÚBLICO

PASIVO Y PATRIMONIO NETO

PASIVO	
1. CARTERA DE NEGOCIACIÓN	**-**
1.1. Depósitos de bancos centrales	-
1.2. Depósitos de entidades de crédito	-
1.3. Depósitos de la clientela	-
1.4. Débitos representados por valores negociables	-
1.5. Derivados de negociación	-
1.6. Posiciones cortas de valores	-
1.7. Otros pasivos financieros	-
2. OTROS PASIVOS FINANCIEROS A VALOR RAZONABLE CON CAMBIOS EN PÉRDIDAS Y GANANCIAS	**-**
2.1. Depósitos de bancos centrales	-
2.2. Depósitos de entidades de crédito	-
2.3. Depósitos de la clientela	-
2.4. Débitos representados por valores negociables	-
2.5. Pasivos subordinados	-
2.6. Otros pasivos financieros	-
3. PASIVOS FINANCIEROS A VALOR RAZONABLE CON CAMBIOS EN PATRIMONIO NETO	**598.219**
3.1. Depósitos de bancos centrales	-
3.2. Depósitos de entidades de crédito	62.850
3.3. Depósitos de la clientela	529.487
3.4. Débitos representados por valores negociables	-
3.5. Pasivos subordinados	-
3.6. Otros pasivos financieros	5.882
4. AJUSTES A PASIVOS FINANCIEROS POR MACRO-COBERTURAS	**-**
5. DERIVADOS DE COBERTURA	**481**
6. PASIVOS ASOCIADOS CON ACTIVOS NO CORRIENTES EN VENTA	**-**
8. PROVISIONES	**4.623**
8.1. Fondos para pensiones y obligaciones similares	-
8.2. Provisiones para impuestos	-
8.3. Provisiones para riesgos y compromisos contingentes	160
8.4. Otras provisiones	4.464
9. PASIVOS FISCALES	**4.261**
9.1. Corrientes	330
9.2. Diferidos	3.931
10. FONDO DE LA OBRA SOCIAL	**1.233**
11. RESTO DE PASIVOS	**5.880**
12. CAPITAL REEMBOLSABLE A LA VISTA	**-**
TOTAL PASIVO	**614.698**

PATRIMONIO NETO	
1. FONDOS PROPIOS	**40.265**
1.1. Capital o fondo de dotación	4.127
1.1.1. Escriturado	4.127
1.1.2. Menos: Capital no exigido	-
1.2. Prima de emisión	-
1.3. Reservas	59.293
1.4. Otros instrumentos de capital	-
1.4.1. De instrumentos financieros compuestos	-
1.4.2. Cuotas participativas y fondos asociados	-
1.4.3. Resto de instrumentos de capital	-
1.5. Menos: Valores propios	-
1.6. Resultado del ejercicio	(23.138)
1.7. Menos: Dividendos y retribuciones	16
2. AJUSTES POR VALORACIÓN	**419**
2.1. Activos financieros disponibles para la venta	419
2.2. Coberturas de los flujos de efectivo	-
2.3. Coberturas de inversiones netas en negocios en el extranjero	-
2.4. Diferencias de cambio	-
2.5. Activos no corrientes en venta	-
2.7. Resto de ajustes por valoración	-
TOTAL PATRIMONIO NETO	**40.685**
TOTAL PATRIMONIO NETO Y PASIVO	**655.382**

CAIXA RURAL DE TORRENT,
COOPERATIVA DE CRÈDIT VALENCIANA

Datos Contables a diciembre-2012

(Miles de euros redondeados)

BALANCE PÚBLICO

PRO-MEMORIA	
1. RIESGOS CONTINGENTES	8.415
2. COMPROMISOS CONTINGENTES	11.145

CAIXA RURAL DE TORRENT, COOPERATIVA DE CRÈDIT VALENCIANA

Datos Contables a diciembre-2012

(Miles de euros redondeados)

CUENTA DE PÉRDIDAS Y GANANCIAS PÚBLICA

1. INTERESES Y RENDIMIENTOS ASIMILADOS	23.246
2. INTERESES Y CARGAS ASIMILADAS	(12.265)
3. REMUNERACIÓN DE CAPITAL REEMBOLSABLE A LA VISTA (SOLO COOPERATIVAS DE CRÉDITO)	-
A) MARGEN DE INTERESES	**10.981**
4. RENDIMIENTO DE INSTRUMENTOS DE CAPITAL	376
6. COMISIONES PERCIBIDAS	4.654
7. COMISIONES PAGADAS	(373)
8. RESULTADO DE OPERACIONES FINANCIERAS (NETO)	389
8.1. Cartera de negociación	3
8.2. Otros instumentos financieros a valor razonable con cambios en pérdidas y ganancias	(1)
8.3. Instrumentos financieros no valorados a valor razonable con cambios en pérdidas y ganancias	320
8.4. Otros	66
9. DIFERENCIAS DE CAMBIO (NETO)	17
10. OTROS PRODUCTOS DE EXPLOTACIÓN	958
11. OTRAS CARGAS DE EXPLOTACIÓN	(12.016)
B) MARGEN BRUTO	**4.985**
12. GASTOS DE ADMINISTRACIÓN	(10.977)
12.1. Gastos de personal	(7.040)
12.2. Otros gastos generales de administración	(3.937)
13. AMORTIZACIÓN	(617)
14. DOTACIONES A PROVISIONES (neto)	(4.443)
15. PÉRDIDAS POR DETERIORO DE ACTIVOS FINANCIEROS financieros (neto)	(19.532)
15.1. Inversiones crediticias	(19.529)
15.2. Otros instrumentos financieros no valorados a valor razonable con cambios en pérdidas y ganancias	(2)
C) RESULTADO DE LA ACTIVIDAD DE EXPLOTACIÓN	**(30.584)**
16. PÉRDIDAS POR DETERIORO DEL RESTO DE ACTIVOS (NETO)	(238)
16.1. Fondo de comercio y otro activo intangible	-
16.2. Otros activos	(238)
17. GANANCIAS (PÉRDIDAS) EN LA BAJA DE ACTIVOS NO CLASIFICADOS COMO NO CORRIENTES EN VENTA	(87)
18. DIFERENCIA NEGATIVA EN COMBINACIONES DE NEGOCIOS	-
19. GANANCIAS (PÉRDIDAS) DE ACT. NO CORRIENTES EN VENTA NO CLASIFICADOS COMO OP INTERRUMPIDAS	(465)
D) RESULTADO ANTES DE IMPUESTOS	**(31.374)**
20. IMPUESTO SOBRE BENEFICIOS	8.235
21. DOTACIÓN OBLIGATORIA A OBRAS Y FONDOS SOCIALES (SOLO CAJAS DE AHORROS Y COOP. DE CRÉDITO)	-
E) RESULTADO DEL EJERCICIO PROCEDENTE DE OPERACIONES CONTINUADAS	**(23.138)**
22. RESULTADO DE OPERACIONES INTERRUMPIDAS (NETO)	-
F) RESULTADO DEL EJERCICIO	**(23.138)**

CAIXA RURAL DE TURÍS,
COOPERATIVA DE CRÉDITO VALENCIANA

Datos Contables a diciembre-2012

(Miles de euros redondeados)

BALANCE PÚBLICO

ACTIVO	
1. CAJA Y DEPÓSITOS EN BANCOS CENTRALES	**219**
2. CARTERA DE NEGOCIACIÓN	**-**
2.1. Depósitos en entidades de crédito	-
2.2. Crédito a la clientela	-
2.3. Valores representativos de deuda	-
2.4. Instrumentos de capital	-
2.5. Derivados de negociación	-
Pro-memoria: Prestados o en garantía	-
3. OTROS ACTIVOS FINANCIEROS A VALOR RAZONABLE CON CAMBIOS EN PÉRDIDAS Y GANANCIAS	**-**
3.1. Depósitos en entidades de crédito	-
3.2. Crédito a la clientela	-
3.3. Valores representativos de deuda	-
3.4. Otros instrumentos de capital	-
Pro-memoria: Prestados o en garantía	-
4. ACTIVOS FINANCIEROS DISPONIBLES PARA LA VENTA	**898**
4.1. Valores representativos de deuda	503
4.2. Otros instrumentos de capital	395
Pro-memoria: Prestados o en garantía	-
5. INVERSIONES CREDITICIAS	**36.825**
5.1. Depósitos en entidades de crédito	2.012
5.2. Crédito a la clientela	34.813
5.3. Valores representativos de deuda	-
Pro-memoria: Prestados o en garantía	-
6. CARTERA DE INVERSIÓN A VENCIMIENTO	**9.215**
Pro-memoria: Prestados o en garantía	-
7. AJUSTES A ACTIVOS FINANCIEROS POR MACRO-COBERTURAS	**-**
8. DERIVADOS DE COBERTURA	**-**
9. ACTIVOS NO CORRIENTES EN VENTA	**1.616**
10. PARTICIPACIONES	**-**
10.1. Entidades asociadas	-
10.2. Entidades multigrupo	-
10.3. Entidades del grupo	-
11. CONTRATOS DE SEGUROS VINCULADOS A PENSIONES	**-**
12. ACTIVO MATERIAL	**620**
12.1. Inmovilizado material	620
12.1.1. De uso propio	597
12.1.2. Cedido en arrendamiento operativo	-
12.1.1. Afecto a la obra social	23
12.2. Inversiones inmobiliarias	-
Pro-memoria: Adquirido en arrendamiento financiero	-
14. ACTIVO INTANGIBLE	**-**
14.1. Fondo de comercio	-
14.2. Otro activo intangible	-
15. ACTIVOS FISCALES	**1.404**
15.1. Corrientes	43
15.2. Diferidos	1.361
16. RESTO DE ACTIVOS	**188**
TOTAL ACTIVO	**50.986**

CAIXA RURAL DE TURÍS,
COOPERATIVA DE CRÉDITO VALENCIANA

Datos Contables a diciembre-2012

(Miles de euros redondeados)

BALANCE PÚBLICO

PASIVO Y PATRIMONIO NETO

PASIVO	
1. CARTERA DE NEGOCIACIÓN	**-**
1.1. Depósitos de bancos centrales	-
1.2. Depósitos de entidades de crédito	-
1.3. Depósitos de la clientela	-
1.4. Débitos representados por valores negociables	-
1.5. Derivados de negociación	-
1.6. Posiciones cortas de valores	-
1.7. Otros pasivos financieros	-
2. OTROS PASIVOS FINANCIEROS A VALOR RAZONABLE CON CAMBIOS EN PÉRDIDAS Y GANANCIAS	**-**
2.1. Depósitos de bancos centrales	-
2.2. Depósitos de entidades de crédito	-
2.3. Depósitos de la clientela	-
2.4. Débitos representados por valores negociables	-
2.5. Pasivos subordinados	-
2.6. Otros pasivos financieros	-
3. PASIVOS FINANCIEROS A VALOR RAZONABLE CON CAMBIOS EN PATRIMONIO NETO	**43.010**
3.1. Depósitos de bancos centrales	-
3.2. Depósitos de entidades de crédito	1.659
3.3. Depósitos de la clientela	41.059
3.4. Débitos representados por valores negociables	-
3.5. Pasivos subordinados	-
3.6. Otros pasivos financieros	292
4. AJUSTES A PASIVOS FINANCIEROS POR MACRO-COBERTURAS	**-**
5. DERIVADOS DE COBERTURA	**-**
6. PASIVOS ASOCIADOS CON ACTIVOS NO CORRIENTES EN VENTA	**-**
8. PROVISIONES	**800**
8.1. Fondos para pensiones y obligaciones similares	-
8.2. Provisiones para impuestos	-
8.3. Provisiones para riesgos y compromisos contingentes	8
8.4. Otras provisiones	792
9. PASIVOS FISCALES	**76**
9.1. Corrientes	64
9.2. Diferidos	12
10. FONDO DE LA OBRA SOCIAL	**19**
11. RESTO DE PASIVOS	**556**
12. CAPITAL REEMBOLSABLE A LA VISTA	**-**
TOTAL PASIVO	**44.461**

PATRIMONIO NETO	
1. FONDOS PROPIOS	**6.496**
1.1. Capital o fondo de dotación	170
1.1.1. Escriturado	170
1.1.2. Menos: Capital no exigido	-
1.2. Prima de emisión	-
1.3. Reservas	7.403
1.4. Otros instrumentos de capital	-
1.4.1. De instrumentos financieros compuestos	-
1.4.2. Cuotas participativas y fondos asociados	-
1.4.3. Resto de instrumentos de capital	-
1.5. Menos: Valores propios	-
1.6. Resultado del ejercicio	(1.076)
1.7. Menos: Dividendos y retribuciones	-
2. AJUSTES POR VALORACIÓN	**28**
2.1. Activos financieros disponibles para la venta	28
2.2. Coberturas de los flujos de efectivo	-
2.3. Coberturas de inversiones netas en negocios en el extranjero	-
2.4. Diferencias de cambio	-
2.5. Activos no corrientes en venta	-
2.7. Resto de ajustes por valoración	-
TOTAL PATRIMONIO NETO	**6.525**
TOTAL PATRIMONIO NETO Y PASIVO	**50.986**

CAIXA RURAL DE TURÍS,
COOPERATIVA DE CRÉDITO VALENCIANA

Datos Contables a diciembre-2012

(Miles de euros redondeados)

BALANCE PÚBLICO

PRO-MEMORIA	
1. RIESGOS CONTINGENTES	3.123
2. COMPROMISOS CONTINGENTES	1.260

CAIXA RURAL DE TURÍS, COOPERATIVA DE CRÉDITO VALENCIANA

Datos Contables a diciembre-2012

(Miles de euros redondeados)

CUENTA DE PÉRDIDAS Y GANANCIAS PÚBLICA

1. INTERESES Y RENDIMIENTOS ASIMILADOS	1.725
2. INTERESES Y CARGAS ASIMILADAS	(766)
3. REMUNERACIÓN DE CAPITAL REEMBOLSABLE A LA VISTA (SOLO COOPERATIVAS DE CRÉDITO)	-
A) MARGEN DE INTERESES	**959**
4. RENDIMIENTO DE INSTRUMENTOS DE CAPITAL	29
6. COMISIONES PERCIBIDAS	220
7. COMISIONES PAGADAS	(25)
8. RESULTADO DE OPERACIONES FINANCIERAS (NETO)	182
8.1. Cartera de negociación	-
8.2. Otros instumentos financieros a valor razonable con cambios en pérdidas y ganancias	-
8.3. Instrumentos financieros no valorados a valor razonable con cambios en pérdidas y ganancias	179
8.4. Otros	2
9. DIFERENCIAS DE CAMBIO (NETO)	-
10. OTROS PRODUCTOS DE EXPLOTACIÓN	66
11. OTRAS CARGAS DE EXPLOTACIÓN	(181)
B) MARGEN BRUTO	**1.250**
12. GASTOS DE ADMINISTRACIÓN	(981)
12.1. Gastos de personal	(544)
12.2. Otros gastos generales de administración	(437)
13. AMORTIZACIÓN	(54)
14. DOTACIONES A PROVISIONES (neto)	(1.088)
15. PÉRDIDAS POR DETERIORO DE ACTIVOS FINANCIEROS financieros (neto)	(528)
15.1. Inversiones crediticias	(558)
15.2. Otros instrumentos financieros no valorados a valor razonable con cambios en pérdidas y ganancias	30
C) RESULTADO DE LA ACTIVIDAD DE EXPLOTACIÓN	**(1.402)**
16. PÉRDIDAS POR DETERIORO DEL RESTO DE ACTIVOS (NETO)	-
16.1. Fondo de comercio y otro activo intangible	-
16.2. Otros activos	-
17. GANANCIAS (PÉRDIDAS) EN LA BAJA DE ACTIVOS NO CLASIFICADOS COMO NO CORRIENTES EN VENTA	-
18. DIFERENCIA NEGATIVA EN COMBINACIONES DE NEGOCIOS	-
19. GANANCIAS (PÉRDIDAS) DE ACT. NO CORRIENTES EN VENTA NO CLASIFICADOS COMO OP INTERRUMPIDAS	(27)
D) RESULTADO ANTES DE IMPUESTOS	**(1.429)**
20. IMPUESTO SOBRE BENEFICIOS	353
21. DOTACIÓN OBLIGATORIA A OBRAS Y FONDOS SOCIALES (SOLO CAJAS DE AHORROS Y COOP. DE CRÉDITO)	-
E) RESULTADO DEL EJERCICIO PROCEDENTE DE OPERACIONES CONTINUADAS	**(1.076)**
22. RESULTADO DE OPERACIONES INTERRUMPIDAS (NETO)	-
F) RESULTADO DEL EJERCICIO	**(1.076)**

CAIXA RURAL LA VALL SAN ISIDRO, COOPERATIVA DE CRÉDITO VALENCIANA

Datos Contables a diciembre-2012

(Miles de euros redondeados)

BALANCE PÚBLICO

ACTIVO	
1. CAJA Y DEPÓSITOS EN BANCOS CENTRALES	**2.235**
2. CARTERA DE NEGOCIACIÓN	**2.846**
2.1. Depósitos en entidades de crédito	-
2.2. Crédito a la clientela	-
2.3. Valores representativos de deuda	-
2.4. Instrumentos de capital	-
2.5. Derivados de negociación	2.846
Pro-memoria: Prestados o en garantía	-
3. OTROS ACTIVOS FINANCIEROS A VALOR RAZONABLE CON CAMBIOS EN PÉRDIDAS Y GANANCIAS	**-**
3.1. Depósitos en entidades de crédito	-
3.2. Crédito a la clientela	-
3.3. Valores representativos de deuda	-
3.4. Otros instrumentos de capital	-
Pro-memoria: Prestados o en garantía	-
4. ACTIVOS FINANCIEROS DISPONIBLES PARA LA VENTA	**19.242**
4.1. Valores representativos de deuda	14.753
4.2. Otros instrumentos de capital	4.488
Pro-memoria: Prestados o en garantía	-
5. INVERSIONES CREDITICIAS	**261.754**
5.1. Depósitos en entidades de crédito	27.370
5.2. Crédito a la clientela	234.383
5.3. Valores representativos de deuda	-
Pro-memoria: Prestados o en garantía	27.835
6. CARTERA DE INVERSIÓN A VENCIMIENTO	**-**
Pro-memoria: Prestados o en garantía	-
7. AJUSTES A ACTIVOS FINANCIEROS POR MACRO-COBERTURAS	**-**
8. DERIVADOS DE COBERTURA	**-**
9. ACTIVOS NO CORRIENTES EN VENTA	**2.507**
10. PARTICIPACIONES	**-**
10.1. Entidades asociadas	-
10.2. Entidades multigrupo	-
10.3. Entidades del grupo	-
11. CONTRATOS DE SEGUROS VINCULADOS A PENSIONES	**-**
12. ACTIVO MATERIAL	**10.302**
12.1. Inmovilizado material	8.087
12.1.1. De uso propio	6.745
12.1.2. Cedido en arrendamiento operativo	1.098
12.1.1. Afecto a la obra social	244
12.2. Inversiones inmobiliarias	2.214
Pro-memoria: Adquirido en arrendamiento financiero	-
14. ACTIVO INTANGIBLE	**-**
14.1. Fondo de comercio	-
14.2. Otro activo intangible	-
15. ACTIVOS FISCALES	**3.736**
15.1. Corrientes	2.021
15.2. Diferidos	1.715
16. RESTO DE ACTIVOS	**127**
TOTAL ACTIVO	**302.749**

CAIXA RURAL LA VALL SAN ISIDRO, COOPERATIVA DE CRÉDITO VALENCIANA

Datos Contables a diciembre-2012

(Miles de euros redondeados)

BALANCE PÚBLICO

PASIVO Y PATRIMONIO NETO

PASIVO	
1. CARTERA DE NEGOCIACIÓN	**2.846**
1.1. Depósitos de bancos centrales	-
1.2. Depósitos de entidades de crédito	-
1.3. Depósitos de la clientela	-
1.4. Débitos representados por valores negociables	-
1.5. Derivados de negociación	2.846
1.6. Posiciones cortas de valores	-
1.7. Otros pasivos financieros	-
2. OTROS PASIVOS FINANCIEROS A VALOR RAZONABLE CON CAMBIOS EN PÉRDIDAS Y GANANCIAS	**-**
2.1. Depósitos de bancos centrales	-
2.2. Depósitos de entidades de crédito	-
2.3. Depósitos de la clientela	-
2.4. Débitos representados por valores negociables	-
2.5. Pasivos subordinados	-
2.6. Otros pasivos financieros	-
3. PASIVOS FINANCIEROS A VALOR RAZONABLE CON CAMBIOS EN PATRIMONIO NETO	**264.955**
3.1. Depósitos de bancos centrales	-
3.2. Depósitos de entidades de crédito	22.823
3.3. Depósitos de la clientela	239.843
3.4. Débitos representados por valores negociables	-
3.5. Pasivos subordinados	-
3.6. Otros pasivos financieros	2.289
4. AJUSTES A PASIVOS FINANCIEROS POR MACRO-COBERTURAS	**-**
5. DERIVADOS DE COBERTURA	**1**
6. PASIVOS ASOCIADOS CON ACTIVOS NO CORRIENTES EN VENTA	**-**
8. PROVISIONES	**186**
8.1. Fondos para pensiones y obligaciones similares	-
8.2. Provisiones para impuestos	-
8.3. Provisiones para riesgos y compromisos contingentes	186
8.4. Otras provisiones	-
9. PASIVOS FISCALES	**366**
9.1. Corrientes	-
9.2. Diferidos	366
10. FONDO DE LA OBRA SOCIAL	**753**
11. RESTO DE PASIVOS	**1.025**
12. CAPITAL REEMBOLSABLE A LA VISTA	**95**
TOTAL PASIVO	**270.224**

PATRIMONIO NETO	
1. FONDOS PROPIOS	**32.388**
1.1. Capital o fondo de dotación	1.653
1.1.1. Escriturado	1.653
1.1.2. Menos: Capital no exigido	-
1.2. Prima de emisión	-
1.3. Reservas	36.119
1.4. Otros instrumentos de capital	-
1.4.1. De instrumentos financieros compuestos	-
1.4.2. Cuotas participativas y fondos asociados	-
1.4.3. Resto de instrumentos de capital	-
1.5. Menos: Valores propios	-
1.6. Resultado del ejercicio	(5.384)
1.7. Menos: Dividendos y retribuciones	-
2. AJUSTES POR VALORACIÓN	**137**
2.1. Activos financieros disponibles para la venta	137
2.2. Coberturas de los flujos de efectivo	-
2.3. Coberturas de inversiones netas en negocios en el extranjero	-
2.4. Diferencias de cambio	-
2.5. Activos no corrientes en venta	-
2.7. Resto de ajustes por valoración	-
TOTAL PATRIMONIO NETO	**32.525**
TOTAL PATRIMONIO NETO Y PASIVO	**302.749**

CAIXA RURAL LA VALL SAN ISIDRO, COOPERATIVA DE CRÉDITO VALENCIANA

Datos Contables a diciembre-2012

(Miles de euros redondeados)

BALANCE PÚBLICO

PRO-MEMORIA	
1. RIESGOS CONTINGENTES	16.128
2. COMPROMISOS CONTINGENTES	14.224

CAIXA RURAL LA VALL SAN ISIDRO, COOPERATIVA DE CRÉDITO VALENCIANA

Datos Contables a diciembre-2012

(Miles de euros redondeados)

CUENTA DE PÉRDIDAS Y GANANCIAS PÚBLICA

1. INTERESES Y RENDIMIENTOS ASIMILADOS	11.179
2. INTERESES Y CARGAS ASIMILADAS	(5.133)
3. REMUNERACIÓN DE CAPITAL REEMBOLSABLE A LA VISTA (SOLO COOPERATIVAS DE CRÉDITO)	-
A) MARGEN DE INTERESES	**6.046**
4. RENDIMIENTO DE INSTRUMENTOS DE CAPITAL	164
6. COMISIONES PERCIBIDAS	1.364
7. COMISIONES PAGADAS	(145)
8. RESULTADO DE OPERACIONES FINANCIERAS (NETO)	203
8.1. Cartera de negociación	56
8.2. Otros instumentos financieros a valor razonable con cambios en pérdidas y ganancias	-
8.3. Instrumentos financieros no valorados a valor razonable con cambios en pérdidas y ganancias	-
8.4. Otros	147
9. DIFERENCIAS DE CAMBIO (NETO)	4
10. OTROS PRODUCTOS DE EXPLOTACIÓN	808
11. OTRAS CARGAS DE EXPLOTACIÓN	(1.830)
B) MARGEN BRUTO	**6.614**
12. GASTOS DE ADMINISTRACIÓN	(4.383)
12.1. Gastos de personal	(2.694)
12.2. Otros gastos generales de administración	(1.688)
13. AMORTIZACIÓN	(388)
14. DOTACIONES A PROVISIONES (neto)	(31)
15. PÉRDIDAS POR DETERIORO DE ACTIVOS FINANCIEROS financieros (neto)	(8.526)
15.1. Inversiones crediticias	(8.526)
15.2. Otros instrumentos financieros no valorados a valor razonable con cambios en pérdidas y ganancias	-
C) RESULTADO DE LA ACTIVIDAD DE EXPLOTACIÓN	**(6.714)**
16. PÉRDIDAS POR DETERIORO DEL RESTO DE ACTIVOS (NETO)	(265)
16.1. Fondo de comercio y otro activo intangible	-
16.2. Otros activos	(265)
17. GANANCIAS (PÉRDIDAS) EN LA BAJA DE ACTIVOS NO CLASIFICADOS COMO NO CORRIENTES EN VENTA	127
18. DIFERENCIA NEGATIVA EN COMBINACIONES DE NEGOCIOS	-
19. GANANCIAS (PÉRDIDAS) DE ACT. NO CORRIENTES EN VENTA NO CLASIFICADOS COMO OP INTERRUMPIDAS	(390)
D) RESULTADO ANTES DE IMPUESTOS	**(7.242)**
20. IMPUESTO SOBRE BENEFICIOS	1.858
21. DOTACIÓN OBLIGATORIA A OBRAS Y FONDOS SOCIALES (SOLO CAJAS DE AHORROS Y COOP. DE CRÉDITO)	-
E) RESULTADO DEL EJERCICIO PROCEDENTE DE OPERACIONES CONTINUADAS	**(5.384)**
22. RESULTADO DE OPERACIONES INTERRUMPIDAS (NETO)	-
F) RESULTADO DEL EJERCICIO	**(5.384)**

CAJA RURAL SAN VICENTE FERRER
DE VALL DE UXÓ, S. COOP. DE CRÉDITO V.

Datos Contables a diciembre-2012

(Miles de euros redondeados)

BALANCE PÚBLICO

ACTIVO	
1. CAJA Y DEPÓSITOS EN BANCOS CENTRALES	**671**
2. CARTERA DE NEGOCIACIÓN	**12**
2.1. Depósitos en entidades de crédito	-
2.2. Crédito a la clientela	-
2.3. Valores representativos de deuda	-
2.4. Instrumentos de capital	11
2.5. Derivados de negociación	1
Pro-memoria: Prestados o en garantía	-
3. OTROS ACTIVOS FINANCIEROS A VALOR RAZONABLE CON CAMBIOS EN PÉRDIDAS Y GANANCIAS	**208**
3.1. Depósitos en entidades de crédito	-
3.2. Crédito a la clientela	-
3.3. Valores representativos de deuda	208
3.4. Otros instrumentos de capital	-
Pro-memoria: Prestados o en garantía	-
4. ACTIVOS FINANCIEROS DISPONIBLES PARA LA VENTA	**15.454**
4.1. Valores representativos de deuda	15.034
4.2. Otros instrumentos de capital	420
Pro-memoria: Prestados o en garantía	-
5. INVERSIONES CREDITICIAS	**101.751**
5.1. Depósitos en entidades de crédito	3.025
5.2. Crédito a la clientela	98.726
5.3. Valores representativos de deuda	-
Pro-memoria: Prestados o en garantía	4.347
6. CARTERA DE INVERSIÓN A VENCIMIENTO	**-**
Pro-memoria: Prestados o en garantía	-
7. AJUSTES A ACTIVOS FINANCIEROS POR MACRO-COBERTURAS	**-**
8. DERIVADOS DE COBERTURA	**238**
9. ACTIVOS NO CORRIENTES EN VENTA	**3.518**
10. PARTICIPACIONES	**-**
10.1. Entidades asociadas	-
10.2. Entidades multigrupo	-
10.3. Entidades del grupo	-
11. CONTRATOS DE SEGUROS VINCULADOS A PENSIONES	**-**
12. ACTIVO MATERIAL	**3.967**
12.1. Inmovilizado material	2.471
12.1.1. De uso propio	2.471
12.1.2. Cedido en arrendamiento operativo	-
12.1.1. Afecto a la obra social	-
12.2. Inversiones inmobiliarias	1.496
Pro-memoria: Adquirido en arrendamiento financiero	-
14. ACTIVO INTANGIBLE	**-**
14.1. Fondo de comercio	-
14.2. Otro activo intangible	-
15. ACTIVOS FISCALES	**1.596**
15.1. Corrientes	185
15.2. Diferidos	1.411
16. RESTO DE ACTIVOS	**75**
TOTAL ACTIVO	**127.490**

CAJA RURAL SAN VICENTE FERRER
DE VALL DE UXÓ, S. COOP. DE CRÉDITO V.

Datos Contables a diciembre-2012

(Miles de euros redondeados)

BALANCE PÚBLICO

PASIVO Y PATRIMONIO NETO

PASIVO	
1. CARTERA DE NEGOCIACIÓN	**4**
1.1. Depósitos de bancos centrales	-
1.2. Depósitos de entidades de crédito	-
1.3. Depósitos de la clientela	-
1.4. Débitos representados por valores negociables	-
1.5. Derivados de negociación	4
1.6. Posiciones cortas de valores	-
1.7. Otros pasivos financieros	-
2. OTROS PASIVOS FINANCIEROS A VALOR RAZONABLE CON CAMBIOS EN PÉRDIDAS Y GANANCIAS	**-**
2.1. Depósitos de bancos centrales	-
2.2. Depósitos de entidades de crédito	-
2.3. Depósitos de la clientela	-
2.4. Débitos representados por valores negociables	-
2.5. Pasivos subordinados	-
2.6. Otros pasivos financieros	-
3. PASIVOS FINANCIEROS A VALOR RAZONABLE CON CAMBIOS EN PATRIMONIO NETO	**119.805**
3.1. Depósitos de bancos centrales	-
3.2. Depósitos de entidades de crédito	29.276
3.3. Depósitos de la clientela	89.269
3.4. Débitos representados por valores negociables	-
3.5. Pasivos subordinados	-
3.6. Otros pasivos financieros	1.260
4. AJUSTES A PASIVOS FINANCIEROS POR MACRO-COBERTURAS	**-**
5. DERIVADOS DE COBERTURA	**241**
6. PASIVOS ASOCIADOS CON ACTIVOS NO CORRIENTES EN VENTA	**-**
8. PROVISIONES	**1.137**
8.1. Fondos para pensiones y obligaciones similares	-
8.2. Provisiones para impuestos	-
8.3. Provisiones para riesgos y compromisos contingentes	99
8.4. Otras provisiones	1.038
9. PASIVOS FISCALES	**203**
9.1. Corrientes	147
9.2. Diferidos	56
10. FONDO DE LA OBRA SOCIAL	**42**
11. RESTO DE PASIVOS	**276**
12. CAPITAL REEMBOLSABLE A LA VISTA	**-**
TOTAL PASIVO	**121.708**

PATRIMONIO NETO	
1. FONDOS PROPIOS	**5.803**
1.1. Capital o fondo de dotación	622
1.1.1. Escriturado	622
1.1.2. Menos: Capital no exigido	-
1.2. Prima de emisión	-
1.3. Reservas	5.091
1.4. Otros instrumentos de capital	-
1.4.1. De instrumentos financieros compuestos	-
1.4.2. Cuotas participativas y fondos asociados	-
1.4.3. Resto de instrumentos de capital	-
1.5. Menos: Valores propios	-
1.6. Resultado del ejercicio	90
1.7. Menos: Dividendos y retribuciones	-
2. AJUSTES POR VALORACIÓN	**(20)**
2.1. Activos financieros disponibles para la venta	(20)
2.2. Coberturas de los flujos de efectivo	-
2.3. Coberturas de inversiones netas en negocios en el extranjero	-
2.4. Diferencias de cambio	-
2.5. Activos no corrientes en venta	-
2.7. Resto de ajustes por valoración	-
TOTAL PATRIMONIO NETO	**5.782**
TOTAL PATRIMONIO NETO Y PASIVO	**127.490**

CAJA RURAL SAN VICENTE FERRER
DE VALL DE UXÓ, S. COOP. DE CRÉDITO V.

Datos Contables a diciembre-2012

(Miles de euros redondeados)

BALANCE PÚBLICO

PRO-MEMORIA	
1. RIESGOS CONTINGENTES	13.531
2. COMPROMISOS CONTINGENTES	10.054

CAJA RURAL SAN VICENTE FERRER DE VALL DE UXÓ, S. COOP. DE CRÉDITO V.

Datos Contables a diciembre-2012

(Miles de euros redondeados)

CUENTA DE PÉRDIDAS Y GANANCIAS PÚBLICA

1. INTERESES Y RENDIMIENTOS ASIMILADOS	4.762
2. INTERESES Y CARGAS ASIMILADAS	(2.828)
3. REMUNERACIÓN DE CAPITAL REEMBOLSABLE A LA VISTA (SOLO COOPERATIVAS DE CRÉDITO)	-
A) MARGEN DE INTERESES	**1.934**
4. RENDIMIENTO DE INSTRUMENTOS DE CAPITAL	44
6. COMISIONES PERCIBIDAS	681
7. COMISIONES PAGADAS	(77)
8. RESULTADO DE OPERACIONES FINANCIERAS (NETO)	224
8.1. Cartera de negociación	(68)
8.2. Otros instumentos financieros a valor razonable con cambios en pérdidas y ganancias	(58)
8.3. Instrumentos financieros no valorados a valor razonable con cambios en pérdidas y ganancias	351
8.4. Otros	(1)
9. DIFERENCIAS DE CAMBIO (NETO)	3
10. OTROS PRODUCTOS DE EXPLOTACIÓN	232
11. OTRAS CARGAS DE EXPLOTACIÓN	(394)
B) MARGEN BRUTO	**2.647**
12. GASTOS DE ADMINISTRACIÓN	(1.810)
12.1. Gastos de personal	(1.024)
12.2. Otros gastos generales de administración	(786)
13. AMORTIZACIÓN	(144)
14. DOTACIONES A PROVISIONES (neto)	34
15. PÉRDIDAS POR DETERIORO DE ACTIVOS FINANCIEROS financieros (neto)	(659)
15.1. Inversiones crediticias	(659)
15.2. Otros instrumentos financieros no valorados a valor razonable con cambios en pérdidas y ganancias	-
C) RESULTADO DE LA ACTIVIDAD DE EXPLOTACIÓN	**68**
16. PÉRDIDAS POR DETERIORO DEL RESTO DE ACTIVOS (NETO)	-
16.1. Fondo de comercio y otro activo intangible	-
16.2. Otros activos	-
17. GANANCIAS (PÉRDIDAS) EN LA BAJA DE ACTIVOS NO CLASIFICADOS COMO NO CORRIENTES EN VENTA	(13)
18. DIFERENCIA NEGATIVA EN COMBINACIONES DE NEGOCIOS	-
19. GANANCIAS (PÉRDIDAS) DE ACT. NO CORRIENTES EN VENTA NO CLASIFICADOS COMO OP INTERRUMPIDAS	-
D) RESULTADO ANTES DE IMPUESTOS	**55**
20. IMPUESTO SOBRE BENEFICIOS	45
21. DOTACIÓN OBLIGATORIA A OBRAS Y FONDOS SOCIALES (SOLO CAJAS DE AHORROS Y COOP. DE CRÉDITO)	(10)
E) RESULTADO DEL EJERCICIO PROCEDENTE DE OPERACIONES CONTINUADAS	**90**
22. RESULTADO DE OPERACIONES INTERRUMPIDAS (NETO)	-
F) RESULTADO DEL EJERCICIO	**90**

CAJA RURAL SAN ISIDRO DE VILAFAMÉS, S. COOP. DE CRÉDITO V.

Datos Contables a diciembre-2012

(Miles de euros redondeados)

BALANCE PÚBLICO

ACTIVO	
1. CAJA Y DEPÓSITOS EN BANCOS CENTRALES	**93**
2. CARTERA DE NEGOCIACIÓN	**-**
2.1. Depósitos en entidades de crédito	-
2.2. Crédito a la clientela	-
2.3. Valores representativos de deuda	-
2.4. Instrumentos de capital	-
2.5. Derivados de negociación	-
Pro-memoria: Prestados o en garantía	-
3. OTROS ACTIVOS FINANCIEROS A VALOR RAZONABLE CON CAMBIOS EN PÉRDIDAS Y GANANCIAS	**-**
3.1. Depósitos en entidades de crédito	-
3.2. Crédito a la clientela	-
3.3. Valores representativos de deuda	-
3.4. Otros instrumentos de capital	-
Pro-memoria: Prestados o en garantía	-
4. ACTIVOS FINANCIEROS DISPONIBLES PARA LA VENTA	**346**
4.1. Valores representativos de deuda	-
4.2. Otros instrumentos de capital	346
Pro-memoria: Prestados o en garantía	-
5. INVERSIONES CREDITICIAS	**18.069**
5.1. Depósitos en entidades de crédito	14.302
5.2. Crédito a la clientela	3.768
5.3. Valores representativos de deuda	-
Pro-memoria: Prestados o en garantía	-
6. CARTERA DE INVERSIÓN A VENCIMIENTO	**12.015**
Pro-memoria: Prestados o en garantía	10.074
7. AJUSTES A ACTIVOS FINANCIEROS POR MACRO-COBERTURAS	**-**
8. DERIVADOS DE COBERTURA	**-**
9. ACTIVOS NO CORRIENTES EN VENTA	**-**
10. PARTICIPACIONES	**-**
10.1. Entidades asociadas	-
10.2. Entidades multigrupo	-
10.3. Entidades del grupo	-
11. CONTRATOS DE SEGUROS VINCULADOS A PENSIONES	**-**
12. ACTIVO MATERIAL	**380**
12.1. Inmovilizado material	306
12.1.1. De uso propio	125
12.1.2. Cedido en arrendamiento operativo	-
12.1.1. Afecto a la obra social	180
12.2. Inversiones inmobiliarias	74
Pro-memoria: Adquirido en arrendamiento financiero	-
14. ACTIVO INTANGIBLE	**-**
14.1. Fondo de comercio	-
14.2. Otro activo intangible	-
15. ACTIVOS FISCALES	**115**
15.1. Corrientes	26
15.2. Diferidos	88
16. RESTO DE ACTIVOS	**39**
TOTAL ACTIVO	**31.056**

CAJA RURAL SAN ISIDRO DE VILAFAMÉS, S. COOP. DE CRÉDITO V.

Datos Contables a diciembre-2012

(Miles de euros redondeados)

BALANCE PÚBLICO

PASIVO Y PATRIMONIO NETO

PASIVO	
1. CARTERA DE NEGOCIACIÓN	**-**
1.1. Depósitos de bancos centrales	-
1.2. Depósitos de entidades de crédito	-
1.3. Depósitos de la clientela	-
1.4. Débitos representados por valores negociables	-
1.5. Derivados de negociación	-
1.6. Posiciones cortas de valores	-
1.7. Otros pasivos financieros	-
2. OTROS PASIVOS FINANCIEROS A VALOR RAZONABLE CON CAMBIOS EN PÉRDIDAS Y GANANCIAS	**-**
2.1. Depósitos de bancos centrales	-
2.2. Depósitos de entidades de crédito	-
2.3. Depósitos de la clientela	-
2.4. Débitos representados por valores negociables	-
2.5. Pasivos subordinados	-
2.6. Otros pasivos financieros	-
3. PASIVOS FINANCIEROS A VALOR RAZONABLE CON CAMBIOS EN PATRIMONIO NETO	**28.132**
3.1. Depósitos de bancos centrales	-
3.2. Depósitos de entidades de crédito	10.715
3.3. Depósitos de la clientela	17.322
3.4. Débitos representados por valores negociables	-
3.5. Pasivos subordinados	-
3.6. Otros pasivos financieros	95
4. AJUSTES A PASIVOS FINANCIEROS POR MACRO-COBERTURAS	**-**
5. DERIVADOS DE COBERTURA	**-**
6. PASIVOS ASOCIADOS CON ACTIVOS NO CORRIENTES EN VENTA	**-**
8. PROVISIONES	**18**
8.1. Fondos para pensiones y obligaciones similares	-
8.2. Provisiones para impuestos	-
8.3. Provisiones para riesgos y compromisos contingentes	-
8.4. Otras provisiones	18
9. PASIVOS FISCALES	**24**
9.1. Corrientes	20
9.2. Diferidos	4
10. FONDO DE LA OBRA SOCIAL	**236**
11. RESTO DE PASIVOS	**87**
12. CAPITAL REEMBOLSABLE A LA VISTA	**-**
TOTAL PASIVO	**28.497**

PATRIMONIO NETO	
1. FONDOS PROPIOS	**2.554**
1.1. Capital o fondo de dotación	281
1.1.1. Escriturado	281
1.1.2. Menos: Capital no exigido	-
1.2. Prima de emisión	-
1.3. Reservas	2.306
1.4. Otros instrumentos de capital	-
1.4.1. De instrumentos financieros compuestos	-
1.4.2. Cuotas participativas y fondos asociados	-
1.4.3. Resto de instrumentos de capital	-
1.5. Menos: Valores propios	-
1.6. Resultado del ejercicio	(32)
1.7. Menos: Dividendos y retribuciones	-
2. AJUSTES POR VALORACIÓN	**5**
2.1. Activos financieros disponibles para la venta	5
2.2. Coberturas de los flujos de efectivo	-
2.3. Coberturas de inversiones netas en negocios en el extranjero	-
2.4. Diferencias de cambio	-
2.5. Activos no corrientes en venta	-
2.7. Resto de ajustes por valoración	-
TOTAL PATRIMONIO NETO	**2.559**
TOTAL PATRIMONIO NETO Y PASIVO	**31.056**

CAJA RURAL SAN ISIDRO DE VILAFAMÉS, S. COOP. DE CRÉDITO V.

Datos Contables a diciembre-2012

(Miles de euros redondeados)

BALANCE PÚBLICO

PRO-MEMORIA	
1. RIESGOS CONTINGENTES	10
2. COMPROMISOS CONTINGENTES	439

CAJA RURAL SAN ISIDRO DE VILAFAMÉS, S. COOP. DE CRÉDITO V.

Datos Contables a diciembre-2012

(Miles de euros redondeados)

CUENTA DE PÉRDIDAS Y GANANCIAS PÚBLICA

1. INTERESES Y RENDIMIENTOS ASIMILADOS	945
2. INTERESES Y CARGAS ASIMILADAS	(303)
3. REMUNERACIÓN DE CAPITAL REEMBOLSABLE A LA VISTA (SOLO COOPERATIVAS DE CRÉDITO)	-
A) MARGEN DE INTERESES	**641**
4. RENDIMIENTO DE INSTRUMENTOS DE CAPITAL	4
6. COMISIONES PERCIBIDAS	63
7. COMISIONES PAGADAS	(9)
8. RESULTADO DE OPERACIONES FINANCIERAS (NETO)	(1)
8.1. Cartera de negociación	-
8.2. Otros instumentos financieros a valor razonable con cambios en pérdidas y ganancias	-
8.3. Instrumentos financieros no valorados a valor razonable con cambios en pérdidas y ganancias	(1)
8.4. Otros	-
9. DIFERENCIAS DE CAMBIO (NETO)	-
10. OTROS PRODUCTOS DE EXPLOTACIÓN	7
11. OTRAS CARGAS DE EXPLOTACIÓN	(718)
B) MARGEN BRUTO	**(14)**
12. GASTOS DE ADMINISTRACIÓN	(262)
12.1. Gastos de personal	(167)
12.2. Otros gastos generales de administración	(95)
13. AMORTIZACIÓN	(5)
14. DOTACIONES A PROVISIONES (neto)	(15)
15. PÉRDIDAS POR DETERIORO DE ACTIVOS FINANCIEROS financieros (neto)	251
15.1. Inversiones crediticias	251
15.2. Otros instrumentos financieros no valorados a valor razonable con cambios en pérdidas y ganancias	-
C) RESULTADO DE LA ACTIVIDAD DE EXPLOTACIÓN	**(45)**
16. PÉRDIDAS POR DETERIORO DEL RESTO DE ACTIVOS (NETO)	-
16.1. Fondo de comercio y otro activo intangible	-
16.2. Otros activos	-
17. GANANCIAS (PÉRDIDAS) EN LA BAJA DE ACTIVOS NO CLASIFICADOS COMO NO CORRIENTES EN VENTA	1
18. DIFERENCIA NEGATIVA EN COMBINACIONES DE NEGOCIOS	-
19. GANANCIAS (PÉRDIDAS) DE ACT. NO CORRIENTES EN VENTA NO CLASIFICADOS COMO OP INTERRUMPIDAS	-
D) RESULTADO ANTES DE IMPUESTOS	**(44)**
20. IMPUESTO SOBRE BENEFICIOS	12
21. DOTACIÓN OBLIGATORIA A OBRAS Y FONDOS SOCIALES (SOLO CAJAS DE AHORROS Y COOP. DE CRÉDITO)	-
E) RESULTADO DEL EJERCICIO PROCEDENTE DE OPERACIONES CONTINUADAS	**(32)**
22. RESULTADO DE OPERACIONES INTERRUMPIDAS (NETO)	-
F) RESULTADO DEL EJERCICIO	**(32)**

CAIXA RURAL SANT JOSEP DE VILAVELLA, S. COOP. DE CRÈDIT V.

Datos Contables a diciembre-2012

(Miles de euros redondeados)

BALANCE PÚBLICO

ACTIVO	
1. CAJA Y DEPÓSITOS EN BANCOS CENTRALES	**97**
2. CARTERA DE NEGOCIACIÓN	**-**
2.1. Depósitos en entidades de crédito	-
2.2. Crédito a la clientela	-
2.3. Valores representativos de deuda	-
2.4. Instrumentos de capital	-
2.5. Derivados de negociación	-
Pro-memoria: Prestados o en garantía	-
3. OTROS ACTIVOS FINANCIEROS A VALOR RAZONABLE CON CAMBIOS EN PÉRDIDAS Y GANANCIAS	**-**
3.1. Depósitos en entidades de crédito	-
3.2. Crédito a la clientela	-
3.3. Valores representativos de deuda	-
3.4. Otros instrumentos de capital	-
Pro-memoria: Prestados o en garantía	-
4. ACTIVOS FINANCIEROS DISPONIBLES PARA LA VENTA	**10.382**
4.1. Valores representativos de deuda	9.542
4.2. Otros instrumentos de capital	840
Pro-memoria: Prestados o en garantía	3.019
5. INVERSIONES CREDITICIAS	**37.037**
5.1. Depósitos en entidades de crédito	16.293
5.2. Crédito a la clientela	20.745
5.3. Valores representativos de deuda	-
Pro-memoria: Prestados o en garantía	-
6. CARTERA DE INVERSIÓN A VENCIMIENTO	**6**
Pro-memoria: Prestados o en garantía	-
7. AJUSTES A ACTIVOS FINANCIEROS POR MACRO-COBERTURAS	**-**
8. DERIVADOS DE COBERTURA	**-**
9. ACTIVOS NO CORRIENTES EN VENTA	**4**
10. PARTICIPACIONES	**-**
10.1. Entidades asociadas	-
10.2. Entidades multigrupo	-
10.3. Entidades del grupo	-
11. CONTRATOS DE SEGUROS VINCULADOS A PENSIONES	**-**
12. ACTIVO MATERIAL	**574**
12.1. Inmovilizado material	560
12.1.1. De uso propio	229
12.1.2. Cedido en arrendamiento operativo	-
12.1.1. Afecto a la obra social	331
12.2. Inversiones inmobiliarias	14
Pro-memoria: Adquirido en arrendamiento financiero	-
14. ACTIVO INTANGIBLE	**-**
14.1. Fondo de comercio	-
14.2. Otro activo intangible	-
15. ACTIVOS FISCALES	**995**
15.1. Corrientes	11
15.2. Diferidos	983
16. RESTO DE ACTIVOS	**70**
TOTAL ACTIVO	**49.164**

CAIXA RURAL SANT JOSEP DE VILAVELLA, S. COOP. DE CRÈDIT V.

Datos Contables a diciembre-2012

(Miles de euros redondeados)

BALANCE PÚBLICO

PASIVO Y PATRIMONIO NETO

PASIVO	
1. CARTERA DE NEGOCIACIÓN	**-**
1.1. Depósitos de bancos centrales	-
1.2. Depósitos de entidades de crédito	-
1.3. Depósitos de la clientela	-
1.4. Débitos representados por valores negociables	-
1.5. Derivados de negociación	-
1.6. Posiciones cortas de valores	-
1.7. Otros pasivos financieros	-
2. OTROS PASIVOS FINANCIEROS A VALOR RAZONABLE CON CAMBIOS EN PÉRDIDAS Y GANANCIAS	**-**
2.1. Depósitos de bancos centrales	-
2.2. Depósitos de entidades de crédito	-
2.3. Depósitos de la clientela	-
2.4. Débitos representados por valores negociables	-
2.5. Pasivos subordinados	-
2.6. Otros pasivos financieros	-
3. PASIVOS FINANCIEROS A VALOR RAZONABLE CON CAMBIOS EN PATRIMONIO NETO	**44.276**
3.1. Depósitos de bancos centrales	-
3.2. Depósitos de entidades de crédito	3.299
3.3. Depósitos de la clientela	40.802
3.4. Débitos representados por valores negociables	-
3.5. Pasivos subordinados	-
3.6. Otros pasivos financieros	175
4. AJUSTES A PASIVOS FINANCIEROS POR MACRO-COBERTURAS	**-**
5. DERIVADOS DE COBERTURA	**2**
6. PASIVOS ASOCIADOS CON ACTIVOS NO CORRIENTES EN VENTA	**-**
8. PROVISIONES	**180**
8.1. Fondos para pensiones y obligaciones similares	3
8.2. Provisiones para impuestos	-
8.3. Provisiones para riesgos y compromisos contingentes	4
8.4. Otras provisiones	174
9. PASIVOS FISCALES	**288**
9.1. Corrientes	242
9.2. Diferidos	46
10. FONDO DE LA OBRA SOCIAL	**388**
11. RESTO DE PASIVOS	**281**
12. CAPITAL REEMBOLSABLE A LA VISTA	**-**
TOTAL PASIVO	**45.415**

PATRIMONIO NETO	
1. FONDOS PROPIOS	**4.026**
1.1. Capital o fondo de dotación	397
1.1.1. Escriturado	397
1.1.2. Menos: Capital no exigido	-
1.2. Prima de emisión	-
1.3. Reservas	3.445
1.4. Otros instrumentos de capital	-
1.4.1. De instrumentos financieros compuestos	-
1.4.2. Cuotas participativas y fondos asociados	-
1.4.3. Resto de instrumentos de capital	-
1.5. Menos: Valores propios	-
1.6. Resultado del ejercicio	203
1.7. Menos: Dividendos y retribuciones	18
2. AJUSTES POR VALORACIÓN	**(276)**
2.1. Activos financieros disponibles para la venta	(276)
2.2. Coberturas de los flujos de efectivo	-
2.3. Coberturas de inversiones netas en negocios en el extranjero	-
2.4. Diferencias de cambio	-
2.5. Activos no corrientes en venta	-
2.7. Resto de ajustes por valoración	-
TOTAL PATRIMONIO NETO	**3.749**
TOTAL PATRIMONIO NETO Y PASIVO	**49.164**

CAIXA RURAL SANT JOSEP
DE VILAVELLA, S. COOP. DE CRÈDIT V.

Datos Contables a diciembre-2012

(Miles de euros redondeados)

BALANCE PÚBLICO

PRO-MEMORIA	
1. RIESGOS CONTINGENTES	399
2. COMPROMISOS CONTINGENTES	1.157

CAIXA RURAL SANT JOSEP DE VILAVELLA, S. COOP. DE CRÈDIT V.

Datos Contables a diciembre-2012

(Miles de euros redondeados)

CUENTA DE PÉRDIDAS Y GANANCIAS PÚBLICA

1. INTERESES Y RENDIMIENTOS ASIMILADOS	1.768
2. INTERESES Y CARGAS ASIMILADAS	(706)
3. REMUNERACIÓN DE CAPITAL REEMBOLSABLE A LA VISTA (SOLO COOPERATIVAS DE CRÉDITO)	-
A) MARGEN DE INTERESES	**1.063**
4. RENDIMIENTO DE INSTRUMENTOS DE CAPITAL	25
6. COMISIONES PERCIBIDAS	173
7. COMISIONES PAGADAS	(23)
8. RESULTADO DE OPERACIONES FINANCIERAS (NETO)	51
8.1. Cartera de negociación	1
8.2. Otros instumentos financieros a valor razonable con cambios en pérdidas y ganancias	-
8.3. Instrumentos financieros no valorados a valor razonable con cambios en pérdidas y ganancias	51
8.4. Otros	-
9. DIFERENCIAS DE CAMBIO (NETO)	-
10. OTROS PRODUCTOS DE EXPLOTACIÓN	277
11. OTRAS CARGAS DE EXPLOTACIÓN	(1.717)
B) MARGEN BRUTO	**(152)**
12. GASTOS DE ADMINISTRACIÓN	(551)
12.1. Gastos de personal	(284)
12.2. Otros gastos generales de administración	(268)
13. AMORTIZACIÓN	(14)
14. DOTACIONES A PROVISIONES (neto)	184
15. PÉRDIDAS POR DETERIORO DE ACTIVOS FINANCIEROS financieros (neto)	820
15.1. Inversiones crediticias	800
15.2. Otros instrumentos financieros no valorados a valor razonable con cambios en pérdidas y ganancias	20
C) RESULTADO DE LA ACTIVIDAD DE EXPLOTACIÓN	**286**
16. PÉRDIDAS POR DETERIORO DEL RESTO DE ACTIVOS (NETO)	-
16.1. Fondo de comercio y otro activo intangible	-
16.2. Otros activos	-
17. GANANCIAS (PÉRDIDAS) EN LA BAJA DE ACTIVOS NO CLASIFICADOS COMO NO CORRIENTES EN VENTA	(1)
18. DIFERENCIA NEGATIVA EN COMBINACIONES DE NEGOCIOS	-
19. GANANCIAS (PÉRDIDAS) DE ACT. NO CORRIENTES EN VENTA NO CLASIFICADOS COMO OP INTERRUMPIDAS	-
D) RESULTADO ANTES DE IMPUESTOS	**285**
20. IMPUESTO SOBRE BENEFICIOS	(35)
21. DOTACIÓN OBLIGATORIA A OBRAS Y FONDOS SOCIALES (SOLO CAJAS DE AHORROS Y COOP. DE CRÉDITO)	(48)
E) RESULTADO DEL EJERCICIO PROCEDENTE DE OPERACIONES CONTINUADAS	**203**
22. RESULTADO DE OPERACIONES INTERRUMPIDAS (NETO)	-
F) RESULTADO DEL EJERCICIO	**203**

CAJA RURAL DE VILLAR, COOP. DE CRÉDITO V.

Datos Contables a diciembre-2012

(Miles de euros redondeados)

BALANCE PÚBLICO

ACTIVO	
1. CAJA Y DEPÓSITOS EN BANCOS CENTRALES	**283**
2. CARTERA DE NEGOCIACIÓN	**-**
2.1. Depósitos en entidades de crédito	-
2.2. Crédito a la clientela	-
2.3. Valores representativos de deuda	-
2.4. Instrumentos de capital	-
2.5. Derivados de negociación	-
Pro-memoria: Prestados o en garantía	-
3. OTROS ACTIVOS FINANCIEROS A VALOR RAZONABLE CON CAMBIOS EN PÉRDIDAS Y GANANCIAS	**-**
3.1. Depósitos en entidades de crédito	-
3.2. Crédito a la clientela	-
3.3. Valores representativos de deuda	-
3.4. Otros instrumentos de capital	-
Pro-memoria: Prestados o en garantía	-
4. ACTIVOS FINANCIEROS DISPONIBLES PARA LA VENTA	**262**
4.1. Valores representativos de deuda	-
4.2. Otros instrumentos de capital	262
Pro-memoria: Prestados o en garantía	-
5. INVERSIONES CREDITICIAS	**44.359**
5.1. Depósitos en entidades de crédito	19.885
5.2. Crédito a la clientela	24.474
5.3. Valores representativos de deuda	-
Pro-memoria: Prestados o en garantía	-
6. CARTERA DE INVERSIÓN A VENCIMIENTO	**22.103**
Pro-memoria: Prestados o en garantía	6.487
7. AJUSTES A ACTIVOS FINANCIEROS POR MACRO-COBERTURAS	**-**
8. DERIVADOS DE COBERTURA	**-**
9. ACTIVOS NO CORRIENTES EN VENTA	**-**
10. PARTICIPACIONES	**-**
10.1. Entidades asociadas	-
10.2. Entidades multigrupo	-
10.3. Entidades del grupo	-
11. CONTRATOS DE SEGUROS VINCULADOS A PENSIONES	**-**
12. ACTIVO MATERIAL	**1.351**
12.1. Inmovilizado material	1.351
12.1.1. De uso propio	1.351
12.1.2. Cedido en arrendamiento operativo	-
12.1.1. Afecto a la obra social	-
12.2. Inversiones inmobiliarias	-
Pro-memoria: Adquirido en arrendamiento financiero	-
14. ACTIVO INTANGIBLE	**-**
14.1. Fondo de comercio	-
14.2. Otro activo intangible	-
15. ACTIVOS FISCALES	**1.087**
15.1. Corrientes	15
15.2. Diferidos	1.072
16. RESTO DE ACTIVOS	**181**
TOTAL ACTIVO	**69.626**

CAJA RURAL DE VILLAR, COOP. DE CRÉDITO V.

Datos Contables a diciembre-2012

(Miles de euros redondeados)

BALANCE PÚBLICO

PASIVO Y PATRIMONIO NETO

PASIVO	
1. CARTERA DE NEGOCIACIÓN	**-**
1.1. Depósitos de bancos centrales	-
1.2. Depósitos de entidades de crédito	-
1.3. Depósitos de la clientela	-
1.4. Débitos representados por valores negociables	-
1.5. Derivados de negociación	-
1.6. Posiciones cortas de valores	-
1.7. Otros pasivos financieros	-
2. OTROS PASIVOS FINANCIEROS A VALOR RAZONABLE CON CAMBIOS EN PÉRDIDAS Y GANANCIAS	**-**
2.1. Depósitos de bancos centrales	-
2.2. Depósitos de entidades de crédito	-
2.3. Depósitos de la clientela	-
2.4. Débitos representados por valores negociables	-
2.5. Pasivos subordinados	-
2.6. Otros pasivos financieros	-
3. PASIVOS FINANCIEROS A VALOR RAZONABLE CON CAMBIOS EN PATRIMONIO NETO	**61.773**
3.1. Depósitos de bancos centrales	-
3.2. Depósitos de entidades de crédito	15.372
3.3. Depósitos de la clientela	45.785
3.4. Débitos representados por valores negociables	-
3.5. Pasivos subordinados	-
3.6. Otros pasivos financieros	616
4. AJUSTES A PASIVOS FINANCIEROS POR MACRO-COBERTURAS	**-**
5. DERIVADOS DE COBERTURA	**-**
6. PASIVOS ASOCIADOS CON ACTIVOS NO CORRIENTES EN VENTA	**-**
8. PROVISIONES	**1.387**
8.1. Fondos para pensiones y obligaciones similares	-
8.2. Provisiones para impuestos	-
8.3. Provisiones para riesgos y compromisos contingentes	37
8.4. Otras provisiones	1.350
9. PASIVOS FISCALES	**337**
9.1. Corrientes	116
9.2. Diferidos	221
10. FONDO DE LA OBRA SOCIAL	**61**
11. RESTO DE PASIVOS	**454**
12. CAPITAL REEMBOLSABLE A LA VISTA	**-**
TOTAL PASIVO	**64.012**

PATRIMONIO NETO	
1. FONDOS PROPIOS	**5.701**
1.1. Capital o fondo de dotación	161
1.1.1. Escriturado	161
1.1.2. Menos: Capital no exigido	-
1.2. Prima de emisión	-
1.3. Reservas	7.735
1.4. Otros instrumentos de capital	-
1.4.1. De instrumentos financieros compuestos	-
1.4.2. Cuotas participativas y fondos asociados	-
1.4.3. Resto de instrumentos de capital	-
1.5. Menos: Valores propios	-
1.6. Resultado del ejercicio	(2.195)
1.7. Menos: Dividendos y retribuciones	-
2. AJUSTES POR VALORACIÓN	**(87)**
2.1. Activos financieros disponibles para la venta	(87)
2.2. Coberturas de los flujos de efectivo	-
2.3. Coberturas de inversiones netas en negocios en el extranjero	-
2.4. Diferencias de cambio	-
2.5. Activos no corrientes en venta	-
2.7. Resto de ajustes por valoración	-
TOTAL PATRIMONIO NETO	**5.614**
TOTAL PATRIMONIO NETO Y PASIVO	**69.626**

BALANCE PÚBLICO

PRO-MEMORIA	
1. RIESGOS CONTINGENTES	477
2. COMPROMISOS CONTINGENTES	1.355

CAJA RURAL DE VILLAR, COOP. DE CRÉDITO V.

Datos Contables a diciembre-2012

(Miles de euros redondeados)

CUENTA DE PÉRDIDAS Y GANANCIAS PÚBLICA

1. INTERESES Y RENDIMIENTOS ASIMILADOS	2.822
2. INTERESES Y CARGAS ASIMILADAS	(843)
3. REMUNERACIÓN DE CAPITAL REEMBOLSABLE A LA VISTA (SOLO COOPERATIVAS DE CRÉDITO)	-
A) MARGEN DE INTERESES	**1.979**
4. RENDIMIENTO DE INSTRUMENTOS DE CAPITAL	32
6. COMISIONES PERCIBIDAS	246
7. COMISIONES PAGADAS	(37)
8. RESULTADO DE OPERACIONES FINANCIERAS (NETO)	113
8.1. Cartera de negociación	-
8.2. Otros instumentos financieros a valor razonable con cambios en pérdidas y ganancias	-
8.3. Instrumentos financieros no valorados a valor razonable con cambios en pérdidas y ganancias	113
8.4. Otros	-
9. DIFERENCIAS DE CAMBIO (NETO)	-
10. OTROS PRODUCTOS DE EXPLOTACIÓN	38
11. OTRAS CARGAS DE EXPLOTACIÓN	(2.817)
B) MARGEN BRUTO	**(447)**
12. GASTOS DE ADMINISTRACIÓN	(910)
12.1. Gastos de personal	(522)
12.2. Otros gastos generales de administración	(388)
13. AMORTIZACIÓN	(52)
14. DOTACIONES A PROVISIONES (neto)	(1.126)
15. PÉRDIDAS POR DETERIORO DE ACTIVOS FINANCIEROS financieros (neto)	(409)
15.1. Inversiones crediticias	(445)
15.2. Otros instrumentos financieros no valorados a valor razonable con cambios en pérdidas y ganancias	36
C) RESULTADO DE LA ACTIVIDAD DE EXPLOTACIÓN	**(2.945)**
16. PÉRDIDAS POR DETERIORO DEL RESTO DE ACTIVOS (NETO)	-
16.1. Fondo de comercio y otro activo intangible	-
16.2. Otros activos	-
17. GANANCIAS (PÉRDIDAS) EN LA BAJA DE ACTIVOS NO CLASIFICADOS COMO NO CORRIENTES EN VENTA	-
18. DIFERENCIA NEGATIVA EN COMBINACIONES DE NEGOCIOS	-
19. GANANCIAS (PÉRDIDAS) DE ACT. NO CORRIENTES EN VENTA NO CLASIFICADOS COMO OP INTERRUMPIDAS	-
D) RESULTADO ANTES DE IMPUESTOS	**(2.945)**
20. IMPUESTO SOBRE BENEFICIOS	750
21. DOTACIÓN OBLIGATORIA A OBRAS Y FONDOS SOCIALES (SOLO CAJAS DE AHORROS Y COOP. DE CRÉDITO)	-
E) RESULTADO DEL EJERCICIO PROCEDENTE DE OPERACIONES CONTINUADAS	**(2.195)**
22. RESULTADO DE OPERACIONES INTERRUMPIDAS (NETO)	-
F) RESULTADO DEL EJERCICIO	**(2.195)**

CAJA RURAL CATÓLICO AGRARIA, S. COOP DE CRÉDITO V.

Datos Contables a diciembre-2012

(Miles de euros redondeados)

BALANCE PÚBLICO

ACTIVO	
1. CAJA Y DEPÓSITOS EN BANCOS CENTRALES	**2.159**
2. CARTERA DE NEGOCIACIÓN	**6**
2.1. Depósitos en entidades de crédito	-
2.2. Crédito a la clientela	-
2.3. Valores representativos de deuda	-
2.4. Instrumentos de capital	-
2.5. Derivados de negociación	6
Pro-memoria: Prestados o en garantía	-
3. OTROS ACTIVOS FINANCIEROS A VALOR RAZONABLE CON CAMBIOS EN PÉRDIDAS Y GANANCIAS	**-**
3.1. Depósitos en entidades de crédito	-
3.2. Crédito a la clientela	-
3.3. Valores representativos de deuda	-
3.4. Otros instrumentos de capital	-
Pro-memoria: Prestados o en garantía	-
4. ACTIVOS FINANCIEROS DISPONIBLES PARA LA VENTA	**33.715**
4.1. Valores representativos de deuda	32.117
4.2. Otros instrumentos de capital	1.598
Pro-memoria: Prestados o en garantía	-
5. INVERSIONES CREDITICIAS	**293.949**
5.1. Depósitos en entidades de crédito	61.158
5.2. Crédito a la clientela	232.791
5.3. Valores representativos de deuda	-
Pro-memoria: Prestados o en garantía	-
6. CARTERA DE INVERSIÓN A VENCIMIENTO	**4.928**
Pro-memoria: Prestados o en garantía	-
7. AJUSTES A ACTIVOS FINANCIEROS POR MACRO-COBERTURAS	**-**
8. DERIVADOS DE COBERTURA	**-**
9. ACTIVOS NO CORRIENTES EN VENTA	**12.669**
10. PARTICIPACIONES	**1.901**
10.1. Entidades asociadas	1.901
10.2. Entidades multigrupo	-
10.3. Entidades del grupo	-
11. CONTRATOS DE SEGUROS VINCULADOS A PENSIONES	**-**
12. ACTIVO MATERIAL	**7.794**
12.1. Inmovilizado material	7.794
12.1.1. De uso propio	7.794
12.1.2. Cedido en arrendamiento operativo	-
12.1.1. Afecto a la obra social	-
12.2. Inversiones inmobiliarias	-
Pro-memoria: Adquirido en arrendamiento financiero	-
14. ACTIVO INTANGIBLE	**63**
14.1. Fondo de comercio	-
14.2. Otro activo intangible	63
15. ACTIVOS FISCALES	**9.192**
15.1. Corrientes	1.471
15.2. Diferidos	7.721
16. RESTO DE ACTIVOS	**396**
TOTAL ACTIVO	**366.772**

CAJA RURAL CATÓLICO AGRARIA, S. COOP DE CRÉDITO V.

Datos Contables a diciembre-2012

(Miles de euros redondeados)

BALANCE PÚBLICO

PASIVO Y PATRIMONIO NETO

PASIVO	
1. CARTERA DE NEGOCIACIÓN	**6**
1.1. Depósitos de bancos centrales	-
1.2. Depósitos de entidades de crédito	-
1.3. Depósitos de la clientela	-
1.4. Débitos representados por valores negociables	-
1.5. Derivados de negociación	6
1.6. Posiciones cortas de valores	-
1.7. Otros pasivos financieros	-
2. OTROS PASIVOS FINANCIEROS A VALOR RAZONABLE CON CAMBIOS EN PÉRDIDAS Y GANANCIAS	**-**
2.1. Depósitos de bancos centrales	-
2.2. Depósitos de entidades de crédito	-
2.3. Depósitos de la clientela	-
2.4. Débitos representados por valores negociables	-
2.5. Pasivos subordinados	-
2.6. Otros pasivos financieros	-
3. PASIVOS FINANCIEROS A VALOR RAZONABLE CON CAMBIOS EN PATRIMONIO NETO	**339.054**
3.1. Depósitos de bancos centrales	-
3.2. Depósitos de entidades de crédito	25.859
3.3. Depósitos de la clientela	310.721
3.4. Débitos representados por valores negociables	-
3.5. Pasivos subordinados	-
3.6. Otros pasivos financieros	2.474
4. AJUSTES A PASIVOS FINANCIEROS POR MACRO-COBERTURAS	**-**
5. DERIVADOS DE COBERTURA	**101**
6. PASIVOS ASOCIADOS CON ACTIVOS NO CORRIENTES EN VENTA	**-**
8. PROVISIONES	**7.148**
8.1. Fondos para pensiones y obligaciones similares	1
8.2. Provisiones para impuestos	-
8.3. Provisiones para riesgos y compromisos contingentes	57
8.4. Otras provisiones	7.090
9. PASIVOS FISCALES	**1.046**
9.1. Corrientes	166
9.2. Diferidos	880
10. FONDO DE LA OBRA SOCIAL	**95**
11. RESTO DE PASIVOS	**712**
12. CAPITAL REEMBOLSABLE A LA VISTA	**-**
TOTAL PASIVO	**348.162**

PATRIMONIO NETO	
1. FONDOS PROPIOS	**19.533**
1.1. Capital o fondo de dotación	1.644
1.1.1. Escriturado	1.644
1.1.2. Menos: Capital no exigido	-
1.2. Prima de emisión	-
1.3. Reservas	17.504
1.4. Otros instrumentos de capital	-
1.4.1. De instrumentos financieros compuestos	-
1.4.2. Cuotas participativas y fondos asociados	-
1.4.3. Resto de instrumentos de capital	-
1.5. Menos: Valores propios	-
1.6. Resultado del ejercicio	385
1.7. Menos: Dividendos y retribuciones	-
2. AJUSTES POR VALORACIÓN	**(923)**
2.1. Activos financieros disponibles para la venta	(923)
2.2. Coberturas de los flujos de efectivo	-
2.3. Coberturas de inversiones netas en negocios en el extranjero	-
2.4. Diferencias de cambio	-
2.5. Activos no corrientes en venta	-
2.7. Resto de ajustes por valoración	-
TOTAL PATRIMONIO NETO	**18.610**
TOTAL PATRIMONIO NETO Y PASIVO	**366.772**

CAJA RURAL CATÓLICO AGRARIA, S. COOP DE CRÉDITO V.

Datos Contables a diciembre-2012

(Miles de euros redondeados)

BALANCE PÚBLICO

PRO-MEMORIA	
1. RIESGOS CONTINGENTES	19.096
2. COMPROMISOS CONTINGENTES	11.583

CAJA RURAL CATÓLICO AGRARIA, S. COOP DE CRÉDITO V.

Datos Contables a diciembre-2012

(Miles de euros redondeados)

CUENTA DE PÉRDIDAS Y GANANCIAS PÚBLICA

1. INTERESES Y RENDIMIENTOS ASIMILADOS	12.050
2. INTERESES Y CARGAS ASIMILADAS	(4.518)
3. REMUNERACIÓN DE CAPITAL REEMBOLSABLE A LA VISTA (SOLO COOPERATIVAS DE CRÉDITO)	-
A) MARGEN DE INTERESES	**7.532**
4. RENDIMIENTO DE INSTRUMENTOS DE CAPITAL	187
6. COMISIONES PERCIBIDAS	1.332
7. COMISIONES PAGADAS	(196)
8. RESULTADO DE OPERACIONES FINANCIERAS (NETO)	1.381
8.1. Cartera de negociación	-
8.2. Otros instumentos financieros a valor razonable con cambios en pérdidas y ganancias	-
8.3. Instrumentos financieros no valorados a valor razonable con cambios en pérdidas y ganancias	1.371
8.4. Otros	10
9. DIFERENCIAS DE CAMBIO (NETO)	2
10. OTROS PRODUCTOS DE EXPLOTACIÓN	703
11. OTRAS CARGAS DE EXPLOTACIÓN	(654)
B) MARGEN BRUTO	**10.287**
12. GASTOS DE ADMINISTRACIÓN	(6.374)
12.1. Gastos de personal	(4.123)
12.2. Otros gastos generales de administración	(2.251)
13. AMORTIZACIÓN	(245)
14. DOTACIONES A PROVISIONES (neto)	27
15. PÉRDIDAS POR DETERIORO DE ACTIVOS FINANCIEROS financieros (neto)	(2.462)
15.1. Inversiones crediticias	(2.462)
15.2. Otros instrumentos financieros no valorados a valor razonable con cambios en pérdidas y ganancias	-
C) RESULTADO DE LA ACTIVIDAD DE EXPLOTACIÓN	**1.233**
16. PÉRDIDAS POR DETERIORO DEL RESTO DE ACTIVOS (NETO)	-
16.1. Fondo de comercio y otro activo intangible	-
16.2. Otros activos	-
17. GANANCIAS (PÉRDIDAS) EN LA BAJA DE ACTIVOS NO CLASIFICADOS COMO NO CORRIENTES EN VENTA	-
18. DIFERENCIA NEGATIVA EN COMBINACIONES DE NEGOCIOS	-
19. GANANCIAS (PÉRDIDAS) DE ACT. NO CORRIENTES EN VENTA NO CLASIFICADOS COMO OP INTERRUMPIDAS	(699)
D) RESULTADO ANTES DE IMPUESTOS	**534**
20. IMPUESTO SOBRE BENEFICIOS	(54)
21. DOTACIÓN OBLIGATORIA A OBRAS Y FONDOS SOCIALES (SOLO CAJAS DE AHORROS Y COOP. DE CRÉDITO)	(95)
E) RESULTADO DEL EJERCICIO PROCEDENTE DE OPERACIONES CONTINUADAS	**385**
22. RESULTADO DE OPERACIONES INTERRUMPIDAS (NETO)	-
F) RESULTADO DEL EJERCICIO	**385**

CAIXA RURAL VINARÒS
S. COOP. DE CRÈDIT V.

Datos Contables a diciembre-2012

(Miles de euros redondeados)

BALANCE PÚBLICO

ACTIVO	
1. CAJA Y DEPÓSITOS EN BANCOS CENTRALES	**340**
2. CARTERA DE NEGOCIACIÓN	**-**
2.1. Depósitos en entidades de crédito	-
2.2. Crédito a la clientela	-
2.3. Valores representativos de deuda	-
2.4. Instrumentos de capital	-
2.5. Derivados de negociación	-
Pro-memoria: Prestados o en garantía	-
3. OTROS ACTIVOS FINANCIEROS A VALOR RAZONABLE CON CAMBIOS EN PÉRDIDAS Y GANANCIAS	**-**
3.1. Depósitos en entidades de crédito	-
3.2. Crédito a la clientela	-
3.3. Valores representativos de deuda	-
3.4. Otros instrumentos de capital	-
Pro-memoria: Prestados o en garantía	-
4. ACTIVOS FINANCIEROS DISPONIBLES PARA LA VENTA	**11.044**
4.1. Valores representativos de deuda	9.706
4.2. Otros instrumentos de capital	1.338
Pro-memoria: Prestados o en garantía	-
5. INVERSIONES CREDITICIAS	**117.572**
5.1. Depósitos en entidades de crédito	12.348
5.2. Crédito a la clientela	105.224
5.3. Valores representativos de deuda	-
Pro-memoria: Prestados o en garantía	-
6. CARTERA DE INVERSIÓN A VENCIMIENTO	**-**
Pro-memoria: Prestados o en garantía	-
7. AJUSTES A ACTIVOS FINANCIEROS POR MACRO-COBERTURAS	**-**
8. DERIVADOS DE COBERTURA	**-**
9. ACTIVOS NO CORRIENTES EN VENTA	**-**
10. PARTICIPACIONES	**-**
10.1. Entidades asociadas	-
10.2. Entidades multigrupo	-
10.3. Entidades del grupo	-
11. CONTRATOS DE SEGUROS VINCULADOS A PENSIONES	**-**
12. ACTIVO MATERIAL	**1.304**
12.1. Inmovilizado material	1.304
12.1.1. De uso propio	1.304
12.1.2. Cedido en arrendamiento operativo	-
12.1.1. Afecto a la obra social	-
12.2. Inversiones inmobiliarias	-
Pro-memoria: Adquirido en arrendamiento financiero	-
14. ACTIVO INTANGIBLE	**-**
14.1. Fondo de comercio	-
14.2. Otro activo intangible	-
15. ACTIVOS FISCALES	**1.219**
15.1. Corrientes	25
15.2. Diferidos	1.194
16. RESTO DE ACTIVOS	**326**
TOTAL ACTIVO	**131.805**

CAIXA RURAL VINARÒS
S. COOP. DE CRÈDIT V.

Datos Contables a diciembre-2012

(Miles de euros redondeados)

BALANCE PÚBLICO

PASIVO Y PATRIMONIO NETO

PASIVO	
1. CARTERA DE NEGOCIACIÓN	**-**
1.1. Depósitos de bancos centrales	-
1.2. Depósitos de entidades de crédito	-
1.3. Depósitos de la clientela	-
1.4. Débitos representados por valores negociables	-
1.5. Derivados de negociación	-
1.6. Posiciones cortas de valores	-
1.7. Otros pasivos financieros	-
2. OTROS PASIVOS FINANCIEROS A VALOR RAZONABLE CON CAMBIOS EN PÉRDIDAS Y GANANCIAS	**-**
2.1. Depósitos de bancos centrales	-
2.2. Depósitos de entidades de crédito	-
2.3. Depósitos de la clientela	-
2.4. Débitos representados por valores negociables	-
2.5. Pasivos subordinados	-
2.6. Otros pasivos financieros	-
3. PASIVOS FINANCIEROS A VALOR RAZONABLE CON CAMBIOS EN PATRIMONIO NETO	**119.849**
3.1. Depósitos de bancos centrales	-
3.2. Depósitos de entidades de crédito	6.374
3.3. Depósitos de la clientela	111.942
3.4. Débitos representados por valores negociables	-
3.5. Pasivos subordinados	-
3.6. Otros pasivos financieros	1.533
4. AJUSTES A PASIVOS FINANCIEROS POR MACRO-COBERTURAS	**-**
5. DERIVADOS DE COBERTURA	**4**
6. PASIVOS ASOCIADOS CON ACTIVOS NO CORRIENTES EN VENTA	**-**
8. PROVISIONES	**164**
8.1. Fondos para pensiones y obligaciones similares	-
8.2. Provisiones para impuestos	-
8.3. Provisiones para riesgos y compromisos contingentes	164
8.4. Otras provisiones	-
9. PASIVOS FISCALES	**444**
9.1. Corrientes	44
9.2. Diferidos	400
10. FONDO DE LA OBRA SOCIAL	**45**
11. RESTO DE PASIVOS	**111**
12. CAPITAL REEMBOLSABLE A LA VISTA	**374**
TOTAL PASIVO	**120.991**

PATRIMONIO NETO	
1. FONDOS PROPIOS	**10.746**
1.1. Capital o fondo de dotación	210
1.1.1. Escriturado	210
1.1.2. Menos: Capital no exigido	-
1.2. Prima de emisión	-
1.3. Reservas	10.279
1.4. Otros instrumentos de capital	-
1.4.1. De instrumentos financieros compuestos	-
1.4.2. Cuotas participativas y fondos asociados	-
1.4.3. Resto de instrumentos de capital	-
1.5. Menos: Valores propios	-
1.6. Resultado del ejercicio	257
1.7. Menos: Dividendos y retribuciones	-
2. AJUSTES POR VALORACIÓN	**68**
2.1. Activos financieros disponibles para la venta	68
2.2. Coberturas de los flujos de efectivo	-
2.3. Coberturas de inversiones netas en negocios en el extranjero	-
2.4. Diferencias de cambio	-
2.5. Activos no corrientes en venta	-
2.7. Resto de ajustes por valoración	-
TOTAL PATRIMONIO NETO	**10.814**
TOTAL PATRIMONIO NETO Y PASIVO	**131.805**

BALANCE PÚBLICO

PRO-MEMORIA	
1. RIESGOS CONTINGENTES	14.710
2. COMPROMISOS CONTINGENTES	7.106

CAIXA RURAL VINARÒS
S. COOP. DE CRÈDIT V.

Datos Contables a diciembre-2012
(Miles de euros redondeados)

CUENTA DE PÉRDIDAS Y GANANCIAS PÚBLICA

1. INTERESES Y RENDIMIENTOS ASIMILADOS	5.088
2. INTERESES Y CARGAS ASIMILADAS	(2.138)
3. REMUNERACIÓN DE CAPITAL REEMBOLSABLE A LA VISTA (SOLO COOPERATIVAS DE CRÉDITO)	-
A) MARGEN DE INTERESES	**2.950**
4. RENDIMIENTO DE INSTRUMENTOS DE CAPITAL	103
6. COMISIONES PERCIBIDAS	603
7. COMISIONES PAGADAS	(80)
8. RESULTADO DE OPERACIONES FINANCIERAS (NETO)	19
8.1. Cartera de negociación	-
8.2. Otros instumentos financieros a valor razonable con cambios en pérdidas y ganancias	-
8.3. Instrumentos financieros no valorados a valor razonable con cambios en pérdidas y ganancias	19
8.4. Otros	-
9. DIFERENCIAS DE CAMBIO (NETO)	-
10. OTROS PRODUCTOS DE EXPLOTACIÓN	102
11. OTRAS CARGAS DE EXPLOTACIÓN	(245)
B) MARGEN BRUTO	**3.452**
12. GASTOS DE ADMINISTRACIÓN	(1.790)
12.1. Gastos de personal	(959)
12.2. Otros gastos generales de administración	(831)
13. AMORTIZACIÓN	(54)
14. DOTACIONES A PROVISIONES (neto)	(56)
15. PÉRDIDAS POR DETERIORO DE ACTIVOS FINANCIEROS financieros (neto)	(1.256)
15.1. Inversiones crediticias	(1.260)
15.2. Otros instrumentos financieros no valorados a valor razonable con cambios en pérdidas y ganancias	4
C) RESULTADO DE LA ACTIVIDAD DE EXPLOTACIÓN	**296**
16. PÉRDIDAS POR DETERIORO DEL RESTO DE ACTIVOS (NETO)	(9)
16.1. Fondo de comercio y otro activo intangible	-
16.2. Otros activos	(9)
17. GANANCIAS (PÉRDIDAS) EN LA BAJA DE ACTIVOS NO CLASIFICADOS COMO NO CORRIENTES EN VENTA	-
18. DIFERENCIA NEGATIVA EN COMBINACIONES DE NEGOCIOS	-
19. GANANCIAS (PÉRDIDAS) DE ACT. NO CORRIENTES EN VENTA NO CLASIFICADOS COMO OP INTERRUMPIDAS	-
D) RESULTADO ANTES DE IMPUESTOS	**287**
20. IMPUESTO SOBRE BENEFICIOS	15
21. DOTACIÓN OBLIGATORIA A OBRAS Y FONDOS SOCIALES (SOLO CAJAS DE AHORROS Y COOP. DE CRÉDITO)	(45)
E) RESULTADO DEL EJERCICIO PROCEDENTE DE OPERACIONES CONTINUADAS	**257**
22. RESULTADO DE OPERACIONES INTERRUMPIDAS (NETO)	-
F) RESULTADO DEL EJERCICIO	**257**

ANEXO

ENTIDADES DE DEPÓSITO
CON SEDE SOCIAL EN
LA COMUNITAT VALENCIANA

CLASIFICACIÓN SEGÚN DISTINTAS MAGNITUDES

(Datos referidos a 31 de diciembre de 2012, en miles de euros)

ENTIDAD	TOTAL ACTIVO	RK.	DEPÓSITOS (1)	RK.	CRÉDITOS (2)	RK.
BANKIA	279.243.017	1	117.916.947	1	149.555.865	1
BANCO DE VALENCIA	21.805.288	2	10.456.589	2	13.572.137	2
C. R. CENTRAL ORIHUELA	1.145.395	3	821.339	3	919.518	3
CAJA DE AHORROS Y M.P. DE ONTINYENT	1.124.349	4	783.845	4	790.848	5
CAIXA POPULAR	910.646	5	766.168	5	800.363	4
C. R. TORRENT	655.382	6	529.487	6	559.538	6
CRÈDIT VALENCIA	597.449	7	461.806	7	469.020	7
C. R. CATÓLICO AGRARIA	366.772	8	310.721	8	306.618	8
C. R. LA VALL SAN ISIDRO	302.749	9	239.843	9	264.261	9
C. R. ALTEA	232.816	10	185.545	10	208.414	10
C. R. SAN JOSÉ BURRIANA	221.190	11	172.738	12	183.557	11
C. R. NTRA. SRA. ESPERANZA ONDA	209.640	12	169.562	13	168.909	12
C. R. SAN JOSÉ ALMASSORA	203.372	13	173.590	11	140.398	16
C. R. ALGEMESÍ	201.366	14	167.461	14	168.130	13
C. R. SAN JOSÉ ALCORA	195.831	15	162.593	15	94.828	23
C. R. L'ALCÚDIA	186.802	16	128.262	17	128.729	19
C. R. SANT ISIDRE BENICARLÓ	179.646	17	153.530	16	143.245	15
C. R. SAN JOSÉ NULES	165.520	18	106.495	21	129.859	18
C. R. CALLOSA	164.628	19	123.326	18	148.147	14
C. R. PETREL	150.229	20	121.643	19	134.979	17
C. R. VINARÓS	131.805	21	111.942	20	117.572	20
C. R. ST. VICENT FERRER VALL D'UIXÓ	127.162	22	89.269	22	104.759	21
C. R. CHESTE	113.412	23	86.900	23	92.693	24
C. R. ALQUERÍAS NIÑO PERDIDO	109.402	24	76.750	24	100.564	22
C. R. BETXÍ	107.411	25	55.963	27	65.268	26
C. R. ALGINET	88.395	26	70.975	25	75.711	25
C. R. ALBAL	75.298	27	60.555	26	63.726	27
C. R. VILLAR	69.626	28	45.785	28	44.359	28
C. R. TURÍS	50.986	29	41.059	29	38.441	30
C. R. SANT JOSEP DE VILAVELLA	49.164	30	40.802	30	37.041	31
C. R. CASINOS	44.101	31	36.527	31	41.974	29
C. R. ALBALAT DELS SORELLS	38.361	32	27.553	33	34.640	32
C. R. LES COVES DE VINROMÀ	36.026	33	32.121	32	20.464	35
C. R. SAN ROQUE ALMENARA	36.023	34	25.617	34	32.958	33
C. R. SAN ISIDRO VILAFAMÉS	31.056	35	17.322	36	18.069	36
C. R. LA JUNQUERA CHILCHES	26.067	36	19.451	35	23.259	34
TOTAL	**309.396.382**		**134.790.081**		**169.798.861**	

(1) Recoge las rúbricas "Depósitos de la clientela" de los epígrafes "1. Cartera de negociación", "2. Otros pasivos financieros a valor razonable con cambios en pérdidas y ganancias", "3. Pasivos financieros a valor razonable con cambios en patrimonio neto" del pasivo del Balance Público

(2) Recoge las rúbricas de "Créditos a la clientela" de los epígrafes "2. Cartera de negociación", "3. Otros activos financieros a valor razonable con cambios en pérdidas y ganancias", "5. Inversiones crediticias" y "11. Activos no corrientes en venta" del activo del Balance Público

C.R.: Caja Rural, Caixa Rural

ANEXO

ENTIDADES DE DEPÓSITO
CON SEDE SOCIAL EN
LA COMUNITAT VALENCIANA

CLASIFICACIÓN SEGÚN DISTINTAS MAGNITUDES (continuación)

(Datos referidos a 31 de diciembre de 2012, en miles de euros)

ENTIDAD	FONDOS PROPIOS (3)	RK.	EFICIENCIA OPERATIVA (%) (4)	RK.	EMPLEADOS	RK.	OFICINAS	RK.
BANKIA	-5.408.822	36	55,35	18	18.554	1	3.037	1
BANCO DE VALENCIA	2.240.337	1	-68,03	5	1.747	2	356	2
C. R. CENTRAL ORIHUELA	95.778	2	52,30	14	263	4	73	3
CAJA DE AHORROS Y M.P. DE ONTINYENT	63.927	4	52,68	16	225	5	47	5
CAIXA POPULAR	67.306	3	51,94	13	265	3	60	4
C. R. TORRENT	40.265	5	232,58	34	151	6	33	6
CRÈDIT VALENCIA	13.605	18	-2.322,63	1	117	7	31	7
C. R. CATÓLICO AGRARIA	19.533	12	64,34	22	66	9	6	12
C. R. LA VALL SAN ISIDRO	32.388	6	72,13	26	57	10	7	11
C. R. ALTEA	24.389	10	183,18	31	78	8	17	8
C. R. SAN JOSÉ BURRIANA	21.338	11	35,91	7	37	15	4	16
C. R. NTRA. SRA. ESPERANZA ONDA	27.680	8	52,58	15	38	14	6	12
C. R. SAN JOSÉ ALMASSORA	26.519	9	37,73	8	25	18	4	16
C. R. ALGEMESÍ	19.308	13	65,88	23	45	11	5	14
C. R. SAN JOSÉ ALCORA	28.134	7	30,91	6	20	23	3	21
C. R. L'ALCÚDIA	14.401	17	42,14	9	21	21	3	21
C. R. SANT ISIDRE BENICARLÓ	16.449	15	44,94	11	28	16	5	14
C. R. SAN JOSÉ NULES	7.420	24	84,19	29	28	16	4	16
C. R. CALLOSA	14.466	16	185,58	32	42	13	12	9
C. R. PETREL	18.156	14	60,32	21	44	12	8	10
C. R. VINARÓS	10.746	19	53,42	17	21	21	1	29
C. R. ST. VICENT FERRER VALL D'UIXÓ	6.115	27	73,82	27	24	19	4	16
C. R. CHESTE	9.545	22	502,86	36	23	20	4	16
C. R. ALQUERÍAS NIÑO PERDIDO	10.032	21	58,43	19	9	29	1	29
C. R. BETXÍ	8.878	23	42,15	10	19	24	2	24
C. R. ALGINET	6.832	25	70,27	25	17	25	3	21
C. R. ALBAL	10.192	20	59,41	20	13	26	2	24
C. R. VILLAR	5.701	28	-215,21	4	13	26	2	24
C. R. TURÍS	6.496	26	82,80	28	13	26	2	24
C. R. SANT JOSEP DE VILAVELLA	4.026	31	-371,71	3	7	32	1	29
C. R. CASINOS	4.170	29	68,40	24	9	29	1	29
C. R. ALBALAT DELS SORELLS	4.146	30	101,30	30	9	29	2	24
C. R. LES COVES DE VINROMÀ	3.480	32	50,20	12	6	34	1	29
C. R. SAN ROQUE ALMENARA	2.982	33	233,46	35	6	34	1	29
C. R. SAN ISIDRO VILAFAMÉS	2.554	34	-1.907,14	2	4	36	1	29
C. R. LA JUNQUERA CHILCHES	2.490	35	202,69	33	7	32	1	29
TOTAL	**-2.519.038**				**22.051**		**3.750**	

(3) Corresponde al epígrafe "1. Fondos Propios" del patrimonio neto en el Balance Público
(4) Calculada como el cociente de la suma de los epígrafes "12. Gastos de administración" y "13. Amortización", sobre el Margen Bruto de la Cuenta de Pérdidas y Ganancias Pública

C.R.: Caja Rural, Caixa Rural

Secciones de Crédito de las Cooperativas

(Datos referidos a 31 de diciembre de 2012, en miles de euros)

Provincia de Alicante

Población	Denominación Social	Dirección	C. P.	Teléfono	Total Activo	Créditos	Depósitos
Castalla	Bodega Cooperativa de Castalla, Coop. V.	Avda. de Onil, 68	03420	966 56 08 00	2.299	550	2.063
Cocentaina	Cooperativa Agrícola Católica, Coop. V.	Pl. Mosén Eugenio Raduán, 6	03820	965 59 02 67	1.631	5	1.283
Gaianes	Cooperativa Agrícola Nuestra Señora de la Luz de Gayanes, Coop.V.	Virgen de la Luz, 36	03840	965 51 52 09	1.973	0	1.804
Monforte del Cid	Cooperativa Valenciana Agrícola de Monforte del Cid	Camino del Azagador, 2	03670	965 62 06 57	3.279	914	2.806
Pego	Cooperativa Agrícola de Pego, Coop. V.	San Rafael, 20	03780	965 57 00 73	5.639	2.901	4.477
Vall de Gallinera	Cooperativa Cerezas Montaña Alicante, Coop. V.	Ctra. Albaida-Denia, s/n	03788	966 40 67 29	1.229	4	915

Número de entidades en Alicante: 6

Provincia de Castellón

Población	Denominación Social	Dirección	C. P.	Teléfono	Total Activo	Créditos	Depósitos
Alfondeguilla	Cooperativa Agrícola San Bartolomé de Alfondeguilla, Coop. V.	Nueva, 1	12609	964 66 19 94	2.690	209	2.200
Atzeneta del Maestrat	Cooperativa Agrícola San Bartolomé de Adzaneta-Tossals De Penyagolosa, Coop. V.	Avda. Castellón, 27	12132	964 37 01 64	8.460	1.395	7.001
Cervera del Maestre	Cooperativa Agraria San Isidro de Cervera del Maestre, Coop. V.	Nueva, 28	12578	964 49 80 51	5.909	246	4.800
Chert	Cooperativa Agrícola Sant Marc de Xert, Coop. V.	Valencia, 14	12360	964 49 00 68	8.803	1.433	7.004
Jana, La	Cooperativa Les Alboredes de La Jana, Coop. V.	Valencia, 81	12340	964 49 70 01	2.175	426	1.604
Moncofa	Cooperativa Agraria Rural Moncofa, Coop. V.	Pl. Constitución, 5	12593	964 58 02 71	5.731	1.179	2.000
Tírig	Cooperativa Agrícola San Isidro de Tírig, Coop. V.	Valencia, 37	12179	964 41 85 72	1.530	36	924
Torre d'En Besora, La	Cooperativa Agrícola San Bartolomé, de Torre Embesora, Coop. V.	Bajo Villa, 39	12161	964 44 60 25	3.304	172	2.818
Traiguera	Cooperativa Agrícola El Progreso, S. Coop. V.	Miguel Barreda Jover, 13	12330	964 49 50 69	3.921	340	3.353
Vall d'Alba	Cooperativa Agraria San Isidro de Vall d'Alba, Coop. V.	Avda. Villafranca, 22	12194	964 32 01 55	8.674	1.337	7.327
Vilanova d'Alcolea	Cooperativa Agrícola Sant Bartomeu de Vilanova d'Alcolea, Coop. V.	D'Amunt, 7	12183	964 70 71 12	3.649	1.503	2.894

Número de entidades en Castellón: 11

Provincia de Valencia

Población	Denominación Social	Dirección	C. P.	Teléfono	Total Activo	Créditos	Depósitos
Alcàsser	Agrícola San José de Alcàsser, Coop. V.	Jaume I, 17	46290	961 23 10 86	6.609	1.000	0
Alfarp	Cooperativa Agrícola San Salvador, Coop. V.	Nou, 4	46197	962 55 02 82	853	0	2
Alfauir	Cooperativa Agrícola Virgen del Rosario, Coop. V.	Gandía, 22	46725	962 83 55 00	1.255	35	1.074
Almussafes	Cooperativa Agrícola Ganadera de Almussafes, Coop. V.	Avenida Paralelo, 14	46440	961 78 19 40	7.046	0	562
Benaguasil	Rural San Vicente Ferrer de Benaguacil, Coop. V.	Cooperativa, s/n	46180	962 73 10 00	6.937	0	103
Bicorp	Cooperativa Valenciana El Progreso de Bicorp	Maestro Serrano, 9	46825	962 26 90 23	1.733	0	0
Bolbaite	Cooperativa Agrícola de Bolbaite, Coop. V.	Canalejas, 15	46822	962 22 31 43	1.500	213	0
Campo Arcis-Requena	Cooperativa del Campo San Isidro Labrador, Coop. V.	Alameda, 9	46352	962 30 09 14	7.883	65	6.708
Carlet	Cooperativa Agrícola Sant Bernat, Coop. V.	Ctra. Cruz Negra, s/n	46240	962 53 14 44	60.670	35.223	49.707
Casas, Las-Utiel	Cooperativa Valenciana del Campo San José Obrero	José Antonio, 5	46313	962 18 20 27	2.942	108	2.415
Castelló de Rugat	Cooperativa Castelduc, Coop. V.	Camino Llutxent, s/n	46841	962 81 30 78	682	82	187
Catadau	Agrícola de Catadau, S. Coop. V. Ltda.	Pl. España, 1	46196	962 55 00 57	1.127	59	3
Chera	Cooperativa Agrícola Nuestra Señora de los Ángeles, Coop. V.	Avda. Victoria, 64	46350	96 233 20 65	2.439	24	1.834
Cheste	Cooperativa Cheste Agraria, Coop. V.	María Carbonell, 2	46380	962 51 06 40	29.116	12.881	25.272

Secciones de Crédito de las Cooperativas

(Datos referidos a 31 de diciembre de 2012, en miles de euros)

Provincia de Valencia (continuación)

Población	Denominación Social	Dirección	C. P.	Teléfono	Total Activo	Créditos	Depósitos
Corrales, Los-Utiel	Cooperativa Agrícola Valenciana San Pedro Apóstol	Pl. San Pedro, 2	46313	962 18 20 01	2.879	410	2.253
Enguera	Campoenguera, Coop. V.	Avda. Diputación, s/n	46810	962 22 41 02	16.259	392	13.124
Fuenterrobles	Cooperativa Valenciana de Vitivinicultores Santa Rita	Santiago, 2	46314	962 18 30 08	4.018	167	3.722
Isidros, Los-Requena	Cooperativa Agrícola Albosa, Coop. V.	Pinillo, 8	46354	962 33 52 25	6.784	196	5.550
Llutxent	Cooperativa del Camp de Llutxent-Otos, Coop. V.	Porxes, 8	46838	962 29 40 28	1.959	0	0
Montichelvo	Cooperativa Agrícola Montitxelvo, S. Coop. Ltda. V.	Avda. Constitución, 13	46842	962 89 70 30	7.522	14	6.247
Navarrés	Cooperativa Valenciana Cristo de la Salud	Avda. Pintor Tarrasó, 62 - 1ª	46823	962 26 60 11	2.636	231	3
Pedralba	Pedralba Vinícola, S. Coop. V.	Colón, 15	46164	962 70 71 02	1.460	0	369
Pedrones, Los-Requena	Cooperativa Agrícola La Purísima Concepción-Los Pedrones, Coop. V	Ctra. Almansa, 12	46355	962 30 24 03	3.886	31	3.616
Quatretonda	Cooperativa Vinícola de Quatretonda, Coop. V.	Avda. País Valencià, 1	46837	962 26 41 79	2.164	0	21
Requena	Cooperativa Vinícola Requenense, Coop. V.	C/ Rafael Duyos, 6 y 8	46340	962 30 03 50	4.004	21	3.733
San Antonio-Requena	Cooperativa Viticultores y Sección de Crédito El Progreso, Coop. V.	Mayor, 20	46390	962 32 00 27	10.481	248	8.491
Silla	Cooperativa Agrícola Valenciana La Unión de Silla, S. Coop. Ltda.	Camí Vell de Russafa, s/n	46460	961 21 14 79	0	0	0
Sueca	Cooperativa Valenciana del Camp Unió Cristiana	Valencia, 1	46410	961 70 01 54	52	0	0
Titaguas	Cooperativa Agrícola Santa Bárbara de Titaguas, Coop. V.	Fuente, 20	46178	961 63 40 30	546	0	13
Torre, La-Utiel	Cooperativa Agrícola San Antonio de Padua, Coop. V.	Utiel, 63	46321	962 17 11 60	1.358	36	1.036
Villalonga	Cooperativa Agrícola Nuestra Señora de la Fuente, Coop. V.	Ctra. Gandía, 18	46720	962 80 51 55	9.826	1.228	6.756
Villanueva de Castellón	Cooperativa del Camp de Vilanova de Castelló, Coop. V.	Camino Viejo de Pobla Llarga, s/n	46270	962 45 04 84	4.718	0	0
Villargordo del Cabriel	Cooperativa Valenciana San Roque de Villargordo del Cabriel	Carretera, 1	46317	962 18 60 26	2.699	169	2.167

Número de entidades en Valencia: 33

Número de entidades: 50	Totales	284.939	65.485	200.240

Datos contables de las Secciones de Crédito

Cifras referidas a la fecha de cierre de cada una
de las secciones en 2012
(en miles de euros)

BALANCE

	TOTAL SECCIONES DE CRÉDITO	Alicante	Castellón	Valencia
ACTIVO				
Tesorería y cartera de títulos	206.018	10.797	41.669	153.552
Inversión crediticia neta	58.073	4.130	6.124	47.820
Inmovilizado	9.085	269	2.571	6.244
Resto activo	5.740	377	1.816	3.546
Total activo	**278.916**	**15.573**	**52.180**	**211.162**
PASIVO				
Fondos propios	69.561	2.230	6.876	60.456
Acreedores secciones	16.945	881	245	15.820
Acreedores socios	185.371	12.370	41.245	131.757
Resto pasivo	7.038	93	3.815	3.130
Total pasivo	**278.916**	**15.573**	**52.180**	**211.162**
Pasivos contingentes	328.523	1.740	36.982	289.800

CUENTA DE PÉRDIDAS Y GANANCIAS ESCALAR

	TOTAL SECCIONES DE CRÉDITO	Alicante	Castellón	Valencia
Productos financieros	**9.008**	**589**	**1.813**	**6.606**
de tesorería y cartera	6.588	281	1.493	4.814
de inversión crediticia	2.419	308	320	1.792
Costes financieros	**-3.682**	**-154**	**-1.186**	**-2.342**
Margen de intermediación	**5.325**	**434**	**627**	**4.264**
Comisiones	-1.769	30	-1.549	-250
Margen ordinario	**3.556**	**464**	**-921**	**4.014**
Otros productos y cargas de explotación	210	0	3	207
Gastos de explotación	**-4.494**	**-368**	**-1.524**	**-2.601**
Personal	-2.856	-243	-1.090	-1.524
Generales	-1.344	-101	-329	-914
Amortizaciones	-293	-25	-105	-163
Margen de explotación	**-728**	**96**	**-2.443**	**1.619**
Saneamiento de activos	114	11	-93	196
Otras ganancias	99	5	8	86
Otras pérdidas	-152	0	-121	-31
Resultado antes de impuestos	**-667**	**112**	**-2.650**	**1.871**
Impuesto de sociedades	350	-9	551	-192
Dotación al F.F.P.C.	-247	-2	-13	-233
Resultado del ejercicio	**-564**	**101**	**-2.112**	**1.446**

ADQUIERA SERVICIOS FINANCIEROS, E.F.C, S.A.

Domicilio Social: Roger de Lauria nº 19. 2ª planta
Localidad: Valencia Provincia: Valencia CP: 46002
Teléfono: 961 97 47 99 Fax: 963 52 19 84
Internet: www.adquiera.es

Fecha de Creación: 7 de septiembre de 2006

Consejo de Administración y Dirección General a 31-12-12 (*)

CARGO	PERSONA FÍSICA O JURÍDICA

Ver datos contables (*)

Datos al 31-12-12

Finalidades créditos (Miles de euros)	
Financiación activ. productivas:	
Primario:	-
Industria:	-
Construcción:	-
Servicios:	-
Financiación a hogares:	-
Vivienda:	-
Bienes de consumo:	-
Resto:	-
Resto:	-
Total	-

Nº de Oficinas y Cajeros	
Comunitat Valenciana:	-
Resto España:	-
Extranjero:	-
Total	-

Nº de Empleados por Categorías	
Jefes:	-
Titulados:	-
Oficiales Administrativos:	-
Auxiliares Administrativos:	-
Subalternos:	-
Otros:	-
Total	-

(*) No facilita datos

ATITLAN ALPHA, SCR, S.A.
Domicilio Social: Plaza del Ayuntamiento nº 27 - 5ª planta
Localidad: Valencia Provincia: Valencia CP: 46002
Teléfono: 963 53 63 14 Fax: 963 52 08 61

Fecha de Creación: 5 de octubre de 2006

Consejo de Administración y Dirección General a 31-12-12 (*)

CARGO	PERSONA FÍSICA O JURÍDICA

Ver datos contables (*)

Datos al 31-12-12 (*)

Distribución del Riesgo Vivo por Sectores Económicos (Miles de euros)	
Primario:	-
Industrial:	-
Construcción:	-
Comercial:	-
Servicios:	-
Total	-

Nº de Oficinas y Cajeros	
Comunitat Valenciana:	-
Resto España:	-
Extranjero:	-
Total	-

Nº de Empleados por Categorías	
Jefes:	-
Titulados:	-
Oficiales Administrativos:	-
Auxiliares Administrativos:	-
Subalternos:	-
Otros:	-
Total	-

(*) No facilita datos

INVERSIONES VALENCIA
CAPITAL RIESGO SCR, S.A.
Domicilio Social: Pintor Sorolla, 2 y 4
Localidad: Valencia Provincia: Valencia CP: 46002
Teléfono: 963 98 46 56 Fax: 963 98 45 81

Fecha de Creación: 31 de mayo de 2000

Consejo de Administración y Dirección General a 31-12-12 (*)

CARGO	PERSONA

Ver datos contables (*)

Datos al 31-12-12

Distribución del Riesgo Vivo por Sectores Económicos (Miles de euros)	
Primario:	-
Industrial:	-
Construcción:	-
Comercial:	-
Servicios:	-
Total	-

Nº de Oficinas y Cajeros	
Comunitat Valenciana:	-
Resto España:	-
Extranjero:	-
Total	-

Nº de Empleados por Categorías	
Jefes:	-
Titulados:	-
Oficiales Administrativos:	-
Auxiliares Administrativos:	-
Subalternos:	-
Otros:	-
Total	-

(*) No facilita datos

PONTIA EQUITY, SCR DE RÉGIMEN SIMPLIFICADO, S.A.

Domicilio Social: Roger de Lauria, 19 - 5ª planta.
Localidad: Valencia Provincia: Valencia CP: 46002
Teléfono: 963 53 66 73 Fax: 963 94 44 93

Fecha de Creación:

Consejo de Administración y Dirección General a 31-12-12 (*)

CARGO	PERSONA FÍSICA O JURÍDICA

Ver datos contables (*)

Datos al 31-12-12 (*)

Distribución del Riesgo Vivo por Sectores Económicos (Miles de euros)	
Primario:	-
Industrial:	-
Construcción:	-
Comercial:	-
Servicios:	-
Total	-

Nº de Oficinas y Cajeros	
Comunitat Valenciana:	-
Resto España:	-
Extranjero:	-
Total	-

Nº de Empleados por Categorías	
Jefes:	-
Titulados:	-
Oficiales Administrativos:	-
Auxiliares Administrativos:	-
Subalternos:	-
Otros:	-
Total	-

(*) No facilita datos

VALCAPITAL INVERSIONES I, SCR, S.A.

Domicilio Social: Salva, 10 - 6º D
Localidad: Valencia Provincia: Valencia CP: 46002
Teléfono: 963 42 72 45 Fax: 963 42 72 47
Internet: www.valcapital.com

Fecha de Creación: 15 de abril de 2005

Consejo de Administración a 31-12-12 (*)

CARGO	PERSONA FÍSICA O JURÍDICA	REPRESENTANTE

Ver datos contables (*)

Datos al 31-12-12 (*)

Distribución del Riesgo Vivo por Sectores Económicos (Miles de euros)	
Primario:	-
Industrial:	-
Construcción:	-
Comercial:	-
Servicios:	-
Total	-

Nº de Oficinas y Cajeros	
Comunitat Valenciana:	-
Resto España:	-
Extranjero:	-
Total	-

Nº de Empleados por Categorías	
Jefes:	-
Titulados:	-
Oficiales Administrativos:	-
Auxiliares Administrativos:	-
Subalternos:	-
Otros:	-
Total	-

(*) No facilita datos

VALCAPITAL INVERSIONES II, SCR DE RÉGIMEN COMÚN, S.A.

Domicilio Social: Salva, 10 - 6º D
Localidad: Valencia Provincia: Valencia CP: 46002
Teléfono: Fax: 963 42 72 47
Internet: www.valcapital.com

Fecha de Creación: 25 de febrero de 2011

Consejo de Administración a 31-12-12 (*)

CARGO	PERSONA FÍSICA O JURÍDICA	REPRESENTANTE

Ver datos contables (*)

Datos al 31-12-12 (*)

Distribución del Riesgo Vivo por Sectores Económicos (Miles de euros)	
Primario:	-
Industrial:	-
Construcción:	-
Comercial:	-
Servicios:	-
Total	-

Nº de Oficinas y Cajeros	
Comunitat Valenciana:	-
Resto España:	-
Extranjero:	-
Total	-

Nº de Empleados por Categorías	
Jefes:	-
Titulados:	-
Oficiales Administrativos:	-
Auxiliares Administrativos:	-
Subalternos:	-
Otros:	-
Total	-

(*) No facilita datos

ATITLAN CAPITAL, SGECR, S.A.
Domicilio Social: Plaza del Ayuntamiento nº 27 - 5ª planta
Localidad: Valencia Provincia: Valencia CP: 46002
Teléfono: 963 53 63 14 Fax: 963 52 08 61

Fecha de Creación: 7 de abril de 2006

Consejo de Administración y Dirección General a 31-12-12 (*)

CARGO	PERSONA FÍSICA O JURÍDICA

Ver datos contables (*)

Datos al 31-12-12 (*)

Entidades de Capital Riesgo Gestionadas	
Nº Entidades:	-
Volumen *(miles de euros)*:	-

Nº de Oficinas y Cajeros	
Comunitat Valenciana:	-
Resto España:	-
Total	-

Nº de Empleados por Categorías	
Jefes:	-
Titulados:	-
Oficiales Administrativos:	-
Auxiliares Administrativos:	-
Subalternos:	-
Otros:	-
Total	-

(*) No facilita datos

AVINDIA CAPITAL, SGECR, S.A.
Domicilio Social: Cronista Carreres, 13
Localidad: Valencia Provincia: Valencia CP: 46003
Teléfono: 963 44 24 26 Fax: 963 44 24 27
Internet: www.avindia.es

Fecha de Creación: 19 de noviembre de 2010

Consejo de Administración y Dirección General a 31-12-12 (*)

CARGO	PERSONA FÍSICA O JURÍDICA

Ver datos contables (*)

Datos al 31-12-12 (*)

Entidades de Capital Riesgo Gestionadas	
Nº Entidades:	-
Volumen *(miles de euros)*:	-

Nº de Oficinas y Cajeros	
Comunitat Valenciana:	-
Resto España:	-
Total	-

Nº de Empleados por Categorías	
Jefes:	-
Titulados:	-
Oficiales Administrativos:	-
Auxiliares Administrativos:	-
Subalternos:	-
Otros:	-
Total	-

(*) No facilita datos

NEXT CAPITAL PARTNERS, SGECR, S.A.
Domicilio Social: C/ Deportistas Hermanos Torres,4
Localidad: Alicante Provincia: Alicante CP: 03016
Teléfono: 965 26 68 00

Fecha de Creación: 26 de julio de 2007

Consejo de Administración y Dirección General a 31-12-12

CARGO	PERSONA FÍSICA O JURÍDICA	REPRESENTANTE	
Presidente	D. Juan Amirola Campa		
Vicepresidente	Fuente Alarcon S.L.	D. Jaime Ferri	
Secretario	D. José Fco. Palop		
Consejero	Fundesem	D. Enrique Barremeche	(1)
Consejero	D. Manuel Gómez del Río		(2)
Consejero	D. Ignacio Amirola		
Consejero	D. José Julián Farell		
Consejero	D. Enrique Gallego		
Consejero	Grupo Terrazos El Pilar, S.L.	D. Benjamín López	
Consejero	Torrevieja distribuciones. S.L.	D. Benjamín López	
Consejero	Terrapilar, S.A.U.	D. Benjamín López	
Consejero	D. Alfonso Ramón-Borja		
Consejero	D. José Luis Sema		
Consejero	Lacmas S.L.	D. Juan Jesús Vicente	
Consejero	D. Román Zurutuza		

(1) Presidente del Comité de Inversiones
(2) Consejero Delegado del Comité de Inversiones

Ver datos contables (*)

Datos al 31-12-12

Entidades de Capital Riesgo Gestionadas	
Nº Entidades:	1
Volumen *(miles de euros)* :	10

Nº de Oficinas y Cajeros	
Comunitat Valenciana:	1
Resto España:	-
Total	1

Nº de Empleados por Categorías	
Jefes:	1
Titulados:	2
Oficiales Administrativos:	-
Auxiliares Administrativos:	-
Subalternos:	-
Otros:	-
Total	3

(*) No facilita datos

SANTANGEL INVERSIONES, SGECR, S.A.

Domicilio Social: C/ Doctor Romagosa, 1-2º-K
Localidad: Valencia Provincia: Valencia CP: 46002
Teléfono: 963 53 67 35 Fax: 963 94 47 51

Fecha de Creación: 13 de septiembre de 2007

Consejo de Administración y Dirección General a 31-12-12 (*)

CARGO	PERSONA FÍSICA O JURÍDICA	REPRESENTANTE

Ver datos contables (*)

Datos al 31-12-12 (*)

Entidades de Capital Riesgo Gestionadas	
Nº Entidades:	-
Volumen *(miles de euros)* :	-

Nº de Oficinas y Cajeros	
Comunitat Valenciana:	-
Resto España:	-
Total	-

Nº de Empleados por Categorías	
Jefes:	-
Titulados:	-
Oficiales Administrativos:	-
Auxiliares Administrativos:	-
Subalternos:	-
Otros:	-
Total	-

(*) No facilita datos

VALCAPITAL GESTIÓN, SGECR, S.A.

Domicilio Social: Salva, 10 - 6º D
Localidad: Valencia Provincia: Valencia CP: 46002
Teléfono: 963 42 72 40 Fax: 963 42 72 41
Internet: www.valcapital.com

Fecha de Creación: 5 de marzo de 2004

Consejo de Administración y Dirección General a 31-12-12

CARGO	PERSONA FÍSICA O JURÍDICA
Consejero Delegado	D. Arturo Llopis Carbonell
Director General	D. Xavier Alfonso Diego

Ver datos contables (*)

Datos al 31-12-12 (*)

Entidades de Capital Riesgo Gestionadas	
Nº Entidades:	2
Volumen *(miles de euros)*:	7.000

Nº de Oficinas y Cajeros	
Comunitat Valenciana:	1
Resto España:	-
Extranjero:	-
Total	1

Nº de Empleados por Categorías	
Jefes:	1
Titulados:	2
Oficiales Administrativos:	1
Auxiliares Administrativos:	-
Subalternos:	-
Otros:	-
Total	4

(*) No facilita datos

ZRISER ENTIDAD GESTORA, SGECR, S.A.

Domicilio Social: Correos, 2 Planta 3ª
Localidad: Valencia Provincia: Valencia CP: 46002
Teléfono: 963 53 13 39 Fax: 963 42 77 20
Internet: www.

Fecha de Creación: 20 de abril de 2011

Consejo de Administración y Dirección General a 31-12-12

CARGO	PERSONA FÍSICA O JURÍDICA
Presidente	D. Pablo Serratosa Luján
Secretario	D. Eleuterio Abad Recatalá
Vocal	D.ª Ana Serratosa Luján
Consejero-Director General	D. Pablo Serratosa Luján

Ver datos contables

Datos al 31-12-12

Entidades de Capital Riesgo Gestionadas	
Nº Entidades:	-
Volumen *(miles de euros)*:	-

Nº de Oficinas y Cajeros	
Comunitat Valenciana:	1
Resto España:	-
Extranjero:	-
Total	1

Nº de Empleados por Categorías	
Jefes:	-
Titulados:	4
Oficiales Administrativos:	-
Auxiliares Administrativos:	-
Subalternos:	-
Otros:	-
Total	4

ZRISER ENTIDAD GESTORA S.G.E.C.R., S.A.U.

Datos Contables a diciembre-2012

(Miles de euros redondeados)

BALANCE

ACTIVO	
TESORERIA	**1**
CARTERA DE NEGOCIACIÓN	**-**
Valores representativos de deuda	-
Instrumentos de capital	-
Derivados de negociación	-
Otros activos financieros	-
Promemoria-Prestados o en garantía	-
OTROS ACTIVOS FINANCIEROS A VALOR RAZONABLE CON CAMBIOS EN PÉRDIDAS Y GANANCIAS	**-**
Valores representativos de deuda	-
Instrumentos de capital	-
Otros activos financieros	-
Promemoria-Prestados o en garantía	-
ACTIVOS FINANCIERSOS DISPONIBLES PARA LA VENTA:	**-**
Valores representativos de deuda	-
Instrumentos de capital	-
Promemoria-Prestados o en garantía	-
INVERSIONES CREDITICIAS:	**542**
Crédito a intermediarios financieros	-
Crédito a particulares	**441**
Otros activos financieros	101
CARTERA DE INVERSIONES A VENCIMIENTO	**-**
Promemoria-Prestados o en garantía	-
DERIVADOS DE COBERTURA	**-**
ACTIVOS NO CORRIENTES EN VENTA	**-**
Valores representativos de deuda	-
Instrumentos de capital	-
Activo material	-
Otros	-
PARTICIPACIONES	**-**
Entidades del grupo	-
Entidades multigrupo	-
Entidades asociadas	-
CONTRATOS DE SEGUROS VINCULADOS A PENSIONES	**-**
ACTIVO MATERIAL:	**59**
De uso propio	59
Inversiones inmobiliarias	-
ACTIVO INTANGIBLE:	**1**
Fondo de comercio	-
Otro activo intangible	1
ACTIVOS FISCALES:	**-**
Corrientes	-
Diferidos	-
RESTO DE ACTIVOS	**-**
TOTAL ACTIVO	**604**

PASIVO Y PATRIMONIO NETO	
CARTERA DE NEGOCIACIÓN	**-**
OTROS PASIVOS FINANCIEROS A VALOR RAZONABLE CON CAMBIOS EN PÉRDIDAS Y GANANCIAS	-
PASIVOS FINANCIEROS A COSTE AMORTIZADO:	**209**
Deuda con intermediarios financieros	-
Deudas con particulares	209
Empréstitos y pasivos subordinados	-
Otros pasivos financieros	-
DERIVADOS DE COBERTURA	-
PASIVOS ASOCIADOS CON ACTIVOS NO CORRIENTES EN VENTA	-
PROVISIONES:	-
Fondos para pensiones y obligaciones similares	-
Provisiones para impuestos	-
Otras provisiones	-
PASIVOS FISCALES:	**76**
Corrientes	76
Diferidos	-
RESTO DE PASIVOS:	**77**
TOTAL PASIVO	**362**
FONDOS PROPIOS	242
Capital	300
Escriturado	300
Menos: Capital no exigido	-
Primas de emisión	-
Reservas	176
Otros instrumentos de capital	-
Menos: Valores propios	-
Resultado del ejercicio	(235)
Menos: Dividendos y retribuciones	-
AJUSTES POR VALORACIÓN	-
Activos financieros disponibles para la venta	-
Coberturas de los flujos de efectivo	-
Coberturas de inversiones en negocios en el extranjero	-
Diferencias de cambio	-
Resto de ajustes por valoración	-
Subvenciones, donaciones y legados	-
TOTAL PASIVO Y PATRIMONIO NETO	**604**

ZRISER ENTIDAD GESTORA S.G.E.C.R., S.A.U.

Datos Contables a diciembre-2012

(Miles de euros redondeados)

CUENTA DE PÉRDIDAS Y GANANCIAS

INTERESES Y RENDIMIENTOS ASIMILADOS	-
INTERESES Y CARGAS ASIMILADAS	-
MARGEN DE INTERESES	-
RENDIMIENTOS DE INSTRUMENTOS DE CAPITAL	-
COMISIONES PERCIBIDAS	675
COMISIONES SATISFECHAS	-
RESULTADOS DE OPERACIONES FINANCIERAS (neto):	-
Cartera de negociación	-
Otros instrumentos financieros a valor razonable con cambios en pérdidas y ganancias	-
Instrumentos financieros no valorados a valor razonable con cambios en pérdidas y ganancias	-
Otros	-
DIFERENCIA DE CAMBIO (neto)	-
OTROS PRODUCTOS DE EXPLOTACIÓN	1
OTRAS CARGAS DE EXPLOTACIÓN	-
MARGEN BRUTO	676
GASTOS DE PERSONAL	(610)
GASTOS GENERALES	(398)
AMORTIZACIÓN	(3)
DOTACIONES A PROVISIONES (neto)	-
PÉRDIDAS POR DETERIORO DE ACTIVOS FINANCIEROS (neto)	-
Inversiones crediticias	-
Otros instrumentos financieros no valorados a valor razonable con cambios en pérdidas y ganancias	-
RESULTADO DE LA ACTIVIDAD DE EXPLOTACIÓN	(335)
PÉRDIDAS POR DETERIORO DEL RESTO DE ACTIVOS (neto):	-
Activos materiales	-
Activos intangibles	-
Resto	-
GANANCIAS (PÉRDIDAS) EN LA BAJA DE ACTIVOS NO CLASIFICADOS COMO NO CORRIENTES EN VENTA	-
DIFERENCIA NEGATIVA EN COMBINACIONES DE NEGOCIOS	-
VENTA NO CLASIFICADOS COMO OPERACIONES INTERRUMPIDAS	-
RESULTADO ANTES DE IMPUESTOS	(335)
IMPUESTO SOBRE BENEFICIOS	101
RESULTADO DEL EJERCICIO PROCEDENTE POR OPERACIONES CONTINUADAS	(235)
RESULTADO DE OPERACIONES INTERRUMPIDAS (neto)	-
RESULTADO DEL EJERCICIO	(235)

SOCIEDAD DE GARANTÍA RECÍPROCA DE LA COMUNITAT VALENCIANA

Domicilio Social: Amadeo de Saboya, 1
Localidad: Valencia Provincia: Valencia CP: 46010
Teléfono: 963 39 14 90 Fax: 963 39 10 59
Internet: www.sgr.es

Fecha de Creación: 19 de febrero de 1981

Consejo de Administración y Dirección General a 31-12-12

CARGO	CONSEJERO	ENTIDAD
Presidenta	D.ª Dolores Font Cortés	Impiva (*)
Vicepresidente	D. Salvador Navarro Pradas	Confederación Empresarial Valenciana
Vicepresidente	D. Antonio Alonso Miravete	Edijar, S.A.
Vicepresidente	D. Carlos Cabrera Ahis	Ceracasa, S.A.
Secretario	D. Raúl Gregori Romero	S.G.R. Comunitat Valenciana
Vocal	D. Fernando Díaz Requena	Secretaría Autonómica de Economía y Empleo
Vocal	D. Enrique Montes Estellés	Instituto Valenciano de Finanzas
Vocal	D. Antonio Martínez Gómez	Confederación de Empresarios Provincia de Alicante (*)
Vocal	D. Cristobal Navarro Saéz	Auditec Asesores
Vocal		Cámara de Comercio de Castellón (*)
Vocal	D. Rafael Montero Gomis	Confederación de Empresarios de Castellón
Vocal	D. Juan Eloy Durá Catalá	Pavycor, S.A.
Consejero Delegado	D. Santiago de Santos Radigales	S.G.R. Comunitat Valenciana

(*) En estos tres casos el consejero es la entidad persona jurídica. Además la Cámara de Comercio de Castellón está pendiente del nombramiento de su presentante físico.

Ver datos contables

Datos al 31-12-12

Distribución del Riesgo Vivo por Sectores Económicos (Miles de euros)	
Primario:	22.000
Industrial:	192.000
Construcción:	411.000
Comercial:	70.000
Servicios:	397.000
Total	1.092.000

Nº de Oficinas y Cajeros	
Comunitat Valenciana:	3
Resto España:	-
Total	3

Nº de Socios	
Protectores:	51
Partícipes:	9.199

Nº de Empleados por Categorías	
Jefes:	5
Titulados:	34
Oficiales Administrativos:	6
Auxiliares Administrativos:	-
Subalternos:	-
Otros:	-
Total	45

SOCIEDAD DE GARANTÍA RECÍPROCA
DE LA COMUNITAT VALENCIANA
Datos Contables a diciembre-2012
(Miles de euros redondeados)

BALANCE

ACTIVO

TESORERÍA	**15.559**
DEUDORES Y OTRAS CUENTAS A COBRAR	**181.833**
Socios Dudosos	69.695
Deudores varios	77.640
Otros créditos con las Administraciones Públicas	34.249
Activos por impuestos corrientes	217
Resto de cuentas a cobrar	32
INVERSIONES FINANCIERAS	**37.482**
Instrumentos de patrimonio	1.110
Valores representativos de deuda	18.363
Depósitos a plazo en entidades de crédito	17.366
Activos financieros híbridos	643
ACTIVOS NO CORRIENTES MANTENIDOS PARA LA VENTA:	**23.589**
INMOVILIZADO MATERIAL	**4.239**
Terrenos y construcciones	4.004
Otro inmovilizado material	235
INMOVILIZADO INTANGIBLE	**141**
ACTIVOS POR IMPUESTO DIFERIDO	**313**
INVERSIONES INMOBILIARIAS	**-**
RESTOS DE ACTIVOS	**855**
Otros activos	855
TOTAL ACTIVO	**264.011**

PASIVO Y PATRIMONIO NETO

PASIVO	**273.138**
ACREEDORES COMERCIALES Y OTRAS CUENTAS A PAGAR	**1.323**
Acreedores varios	1.323
Otras deudas con las Administraciones Públicas	**101**
DEUDAS	**74.645**
Deudas con entidades de crédito	8.473
Fianzas y depósitos recibidos	1.329
Sociedades de reafianzamiento	3775
Otras deudas	61.068
PASIVOS POR AVALES Y GARANTÍAS	**19.192**
Garantías financieras	-
Resto de avales y garantías	-
PROVISIONES	**175.249**
Provisiones por avales y garantías	173.065
Otras provisiones	2184
FONDO DE PROVISIONES TÉCNICAS. COBERTURA DEL CONJUNTO DE OPERACIONES	**2.393**
PASIVOS POR IMPUESTO DIFERIDO	**235**
CAPITAL REEMBOLSABLE A LA VISTA	**-**
PATRIMONIO NETO	**(9.127)**
FONDOS PROPIOS	**(8.894)**
Capital	**127.616**
Capital suscrito	142.825
(capital no exigido)	(15.209)
(capital reembolsable a la vista)	-
Reservas	**101**
Resultados negativos de ejercicios anteriores	**(61.188)**
RESULTADO DEL EJERCICIO	**(75.423)**
AJUSTES POR CAMBIO DE VALOR	**(233)**
TOTAL PATRIMONIO NETO Y PASIVO	**264.011**

PRO-MEMORIA

RIESGOS EN VIGOR POR AVALES Y GARANTÍAS OTORGADAS	1.091.548
Garantías financieras	894.320
Del que: dudosos	552.392
Resto de avales y garantías	197.228
Del que: dudosos	101.304
RIESGO REAVALADO	**457.060**
Del que: avales y garantías dudosos	264.842
ACTIVOS EN SUSPENSO REGULARIZADOS	**96.749**
OTRAS CUENTAS DE ORDEN	**131**

SOCIEDAD DE GARANTÍA RECÍPROCA
DE LA COMUNITAT VALENCIANA
Datos Contables a diciembre-2012
(Miles de euros redondeados)

CUENTA DE PÉRDIDAS Y GANANCIAS

IMPORTE NETO DE LA CIFRA DE NEGOCIOS	**9.766**
Ingresos por avales y garantías	9.752
Ingresos por prestación de servicios	14
OTROS INGRESOS DE EXPLOTACIÓN	**539**
GASTOS DE PERSONAL	**(4.930)**
Sueldos, salarios y asimilados	(4.192)
Cargas sociales	(738)
OTROS GASTOS DE EXPLOTACIÓN	**(7.100)**
DOTACIONES A PROVISIONES POR AVALES Y GARANTÍAS (neto)	**(56.946)**
CORRECCIONES DE VALOR POR DETERIORO DE SOCIOS DUDOSOS (neto)	**(30.207)**
DOTACIONES AL FONDO DE PROVISIONES TÉCNICAS. COBERTURA DEL CONJUNTO DE OPERACIONES (neto)	**2.122**
FONDO DE PROVISIONES TÉCNICAS. APORTACIONES DE TERCEROS	**14.086**
AMORTIZACIÓN DEL INMOVILIZADO	**(155)**
DOTACIONES OTRAS PROVISIONES	**(1.310)**
DETERIORO Y RESULTADO POR ENAJENACIONES Y BAJAS DE INMOVILIZADO	**(27)**
DETERIORO Y RESULTADO DE ACTIVOS NO CORRIENTES EN VENTA (neto)	**(5.218)**
RESULTADO DE EXPOTACIÓN	**(79.380)**
INGRESOS FINANCIEROS	**3.539**
De participaciones en instrumentos de patrimonio	4
De valores negociables y otros instrumentos financieros	3.535
GASTOS FINANCIEROS	(373)
VARIACIÓN DE VALOR RAZONABLE EN INSTRUMENTOS FINANCIEROS	**791**
CORRECCIONES DE VALOR POR DETERIORO DE INSTRUMENTOS FINANCIEROS	**-**
RESULTADO FINANCIERO	**3.957**
RESULTADO ANTES DE IMPUESTOS	**(75.423)**
IMPUESTO SOBRE BENEFICIOS	**-**
RESULTADO DEL EJERCICIO	**(75.423)**

EGERIA ACTIVOS S.G.I.I.C., S.A.

Domicilio Social: Plaza de Alfonso el Magnánimo, 13
Localidad: Valencia Provincia: Valencia CP: 46003
Teléfono: 963 94 39 43 Fax: 963 94 39 40
Internet: www.egeriaactivos.com

Fecha de Creación: 16 de enero de 1989

Consejo de Administración y Dirección General a 31-12-12

CARGO	PERSONA FÍSICA O JURÍDICA	REPRESENTANTE
Presidente	D. Carlos Castellanos Escrig	
Secretario Consejero	D. Emilio Salvador Soutullo	
Consejero	D. Rafael Vilarrasa Cantón	
Consejero	D. Gonzalo Laloumet Martín	

Ver datos contables (*)

Datos al 31-12-12

Fondos de Inversión Gestionados	
Nº Fondos:	1
Volumen *(miles de euros)*:	9.623

Nº de Oficinas	
Comunitat Valenciana:	1
Resto España:	1
Total	2

Nº de Empleados por Categorías	
Jefes:	-
Titulados:	6
Oficiales Administrativos:	-
Auxiliares Administrativos:	-
Subalternos:	-
Otros:	-
Total	6

(*) No facilita datos

NORDKAPP INVERSIONES
SOCIEDAD DE VALORES, S.A.
Domicilio Social: Pintor Sorolla, 2 y 4 - 6ª planta
Localidad: Valencia Provincia: Valencia CP: 46002
Teléfono: 963 51 13 12 Fax: 963 94 25 31
Internet: www.nordkapp.es

Fecha de Creación:

Consejo de Administración y Dirección General a 31-12-12 (*)

CARGO	PERSONA FÍSICA O JURÍDICA	REPRESENTANTE

Ver datos contables (*)

Datos al 31-12-12 (*)

Nº de Oficinas y Cajeros	
Comunitat Valenciana:	-
Resto España:	-
Extranjero:	-
Total	-

Nº de Empleados por Categorías	
Jefes:	-
Titulados:	-
Oficiales Administrativos:	-
Auxiliares Administrativos:	-
Subalternos:	-
Otros:	-
Total	-

(*) No facilita datos

RELACIÓN DE PERSONAS

Apellidos	Nombre	Entidad	Cargo
A			
Abad Recatalá	Eleuterio	ZRISER	Secretario
Abel Palop	Andrés	CR L'ALCÚDIA	Vocal
Abellán Serna	Isabel	GESTIMED	Consejera
Adam Joares	Vicente Salvador	CRÈDIT VALENCIA	Secretario
Adam Torrent	Joaquín	CR ALGEMESÍ	Vocal
Adrián Jordán	Amadeo	CR VILLAR	Vocal
Agramunt Silvestre	Raul Luis Gregorio	CR CHESTE	Vocal
Aguilar Alagarda	Irene	CR NULES	Vocal
Aguilar García	Recaredo	CR BETXÍ	Vocal
Agut Llorens	Juan Manuel	CR ALQUERÍAS	Vocal
Agut Mechó	Juan Bautista	CR CHILCHES	Vocal
Ahuir Ferrís	Jaime	CR ALGEMESÍ	Vicepresidente
Albella Pegueroles	José Antonio	CR LES COVES VINROMÀ	Vocal
Albert Tena	María Lina	CR LES COVES VINROMÀ	Vocal
Albiach García	Francisco José	CR BETXÍ	Director General
Alcañiz Bernardos	Rosa María	CR CHILCHES	Directora General
Alegre Martínez	Roberto	CR VILLAR	Presidente
Alepuz Beltrán	Teodoro Juan	CRÈDIT VALENCIA	Vicepresidente 2º
Alfonso Diego	Xavier	VALCAPITAL GESTIÓN	Director General
Aliaga Viana	Carlos	C. POPULAR	Vicepresidente
Almazán Martínez	Alberto	CR ST. VICENT FERRER VALL D'UIXÓ	Director General
Almela Orenga	Vicente	CR LA VALL S. ISIDRO	Presidente
Alonso Miravete	Antonio	SGR C. VALENCIANA	Vicepresidente
Aloy Atienza	Juan Manuel	CRÈDIT VALENCIA	Vicepresidente 1º
Alvado Silvestre	Francisco Javier	CC ALTEA	Vocal
Alvado Such	Gregorio José	CC ALTEA	Tesorero
Amirola	Ignacio	NEXT CAPITAL PARTNERS	Consejero
Amirola Campa	Juan	NEXT CAPITAL PARTNERS	Presidente
Anchel Mena	María Teresa	CR TORRENT	Vocal
Andreu Calabia	Julián	CR VILAFAMÉS	Vicepresidente
Aniceto Lacasa	Santiago	CAH ONTINYENT	Presidente (COMISIÓN CONTROL)
Antón Doménech	Noelia	CC CALLOSA	Vocal
Añón Almonacil	José Vicente	CR TURÍS	Presidente
Archelos Abaso	Vicente José	CR ALQUERÍAS	Vocal
Arcón Montes	Vicente Francisco	CR VILLAR	Vocal
Arenós Ripollés	Ramón	CR NULES	Vocal
Arnandis Llacer	Fernando	CR L'ALCÚDIA	Vocal
Arnandis Núñez	Cirilo	CR L'ALCÚDIA	Presidente
Arocas Sáez	Vicent	CR L'ALCÚDIA	Vocal
Avellaneda Gil	Joaquín	CR ALGINET	Secretario
Ayuso García	Joaquín	BANKIA	Consejero
Azuara Palomo	Eduardo Julián	CR VILAFAMÉS	Director General
B			
Badenes Caballer	Juan Fernando	CR VILLAVIEJA	Vocal
Balaguer Aguilella	Vicente Juan	CR ONDA	Vocal
Balaguer Marmaneu	José	CR CATÓLICO AGRARIA	Vocal
Ballester Benito	María Soledad	CR NULES	Secretaria
Ballester Chiva	José Luis	CR ALMASSORA	Vocal
Barber Moll	Bernardo	CRÈDIT VALENCIA	Vocal
Barberá Ferreres	Esteban	CR LES COVES VINROMÀ	Vocal
Barberá Peris	Berta	CR ALMASSORA	Vocal
Barelles Camarelles	José	CR ALMENARA	Vocal
Barelles Forner	Domingo	CR ALMENARA	Vocal
Barremeche	Enrique	NEXT CAPITAL PARTNERS	Consejero
Barres Beltrán	María Pilar	CR VILLAVIEJA	Vicepresidenta
Bascuñana Sánchez	Nicanor	CR ORIHUELA	Presidente
Batalla Llorens	Juan Bta. Salvador	CR CATÓLICO AGRARIA	Vicepresidente
Beferull Peris	Rafael	CR ALGINET	Vocal
Bellés Pons	María Aurelia	CR ALCORA	Vocal
Bellver Villanueva	Roberto	CAH ONTINYENT	Vocal (COMISIÓN CONTROL)
Beltrán Pons	Francisco	CR VILAFAMÉS	Vocal
Beltrán Rico	José María	CR PETREL	Presidente
Berenguer Rueda	José Miguel	CC ALTEA	Vocal
Bernabé Maestre	Javier	CR PETREL	Vocal
Blasco Diana	María Dolores	CR TURÍS	Vocal
Blasco Vázquez	María Amparo	CR ALBALAT	Vocal
Boix Martínez	Vicente	CR L'ALCÚDIA	Vocal
Bonache Guinot	Felipe José	CR ONDA	Vocal
Bordils Rovira	Francisco	CR ST. VICENT FERRER VALL D'UIXÓ	Vocal
Botella Esteve	Vicente	CR ALGEMESÍ	Secretario
Bruno Ribelles	Joaquín	CR NULES	Vicepresidente
Bueno Esquer	Aníbal	CR ORIHUELA	Vocal
Burdeus Esteve	José Enrique	CR ALMASSORA	Vocal

RELACIÓN DE PERSONAS

Apellidos	Nombre	Entidad	Cargo
C			
Caballero Puig	Francisco	CR L'ALCÚDIA	Vocal
Cabedo Esteve	María Dolores	CR ONDA	Tesorera
Cabezuelo Castro	Honorio	CAH ONTINYENT	Vocal
Cabrera Ahis	Carlos	SGR C. VALENCIANA	Vicepresidente
Cabrera Bachero	Joaquín	CR ALCORA	Vocal
Cabrera Chabrera	Vicente	CR ALMASSORA	Vocal
Caldés Sastriques	Manuel Francisco	CR BENICARLÓ	Secretario
Calvo Briones	Raúl	CC CALLOSA	Vocal
Calvo Latorre	María Isabel	CR CASINOS	Vocal
Calvo Savall	Francisco Vicente	CC CALLOSA	Vocal
Calzada Feliu	Salvador	CR ONDA	Presidente
Camacho Zurano	Joan	CR ALGINET	Director General
Camarasa Pous	Salvador	CR ALGEMESÍ	Director General
Cambra Sánchez	Encarna	CAH ONTINYENT	Vocal
Campo García	Francisco Javier	BANKIA	Consejero
Campos Fuster	Juan Miguel	CR ALMENARA	Vocal
Candau Ramos	Celina Inmaculada	CR CATÓLICO AGRARIA	Secretaria
Candau Vilanova	Ana María	CR CATÓLICO AGRARIA	Vocal
Canós Miralles	Vicente	CR NULES	Presidente
Canós Valls	Joaquín	CR ST. VICENT FERRER VALL D'UIXÓ	Vocal
Capella Caballer	Rocío	CR ALQUERÍAS	Directora General
Carbonell Tatay	Antonio	CAH ONTINYENT	Vicepresidente
Carpio Almendros	Josefa	CR PETREL	Vocal
Carratalá Pardo	José Antonio	CR TORRENT	Secretario
Casabán Baviera	Ismael	CR TORRENT	Director General
Casabó Sanz	Narcis	CR CHILCHES	Vocal
Casanova Marmaña	Sebastián	CR VINARÒS	Director General
Casaus Dualde	Luis Pedro	CR NULES	Vocal
Casinos Franch	Manuel	CR CHILCHES	Vocal
Castell Colomer	Carmelo	CR ALGEMESÍ	Vocal
Castell Ferreres	Fco. Javier	CR VINARÒS	Vocal
Castellanos Escrig	Carlos	EGERIA	Presidente
Castelló Martínez	Vicente	CR ONDA	Vocal
Castillo Sanz	Eva	BANKIA	Consejero
Catalá Todolí	Juan José	CRÈDIT VALENCIA	Vocal
Catalán Rubert	José Tomás	CR ONDA	Vicepresidente
Centelles Escorihuela	Jesús Manuel	CR VILAFAMÉS	Vocal
Cerdá Ferrer	Jaime Agustín	CR BENICARLÓ	Director General
Cervera Belenguer	José Antonio	CR VILLAR	Vocal
Cervera Diago	Primitivo	CR VILLAR	Vocal
Cervera Doval	Vicente	CR LA VALL S. ISIDRO	Director General
Checa Sánchez	Javier	CR CHESTE	Vocal
Chilet Puchalt	Miguel	CR ALBAL	Subdirector General
Cifre Pardo	Ramón	CR TURÍS	Secretario
Civera López	Pascual	CR ALMENARA	Vocal
Claramonte Santarrufina	José Pompilio	CR ALMASSORA	Vicepresidente
Comeche Asunción	Josefa	CR CASINOS	Secretaria
Comos Morella	Vicente	CR TORRENT	Vicepresidente
Cortés Asencio	José Miguel	CC ALTEA	Presidente
Cortés Corbató	Enrique	CR CATÓLICO AGRARIA	Vocal
Cortés Santagenoveva	José	CR CASINOS	Vocal
Cosmen Menéndez - Castañedo	Jorge	BANKIA	Consejero
Crespo Puchades	Vicente	CR ALGEMESÍ	Vocal
Cuartero Sancho	José Vicente	CR BENICARLÓ	Vocal
Cuecos Safont	Raquel	CR ALMASSORA	Secretaria
D			
De Santos Radigales	Santiago	SGR C. VALENCIANA	Consejero Delegado
Debón Tarín	Ernesto Eugenio	CR CHESTE	Vicepresidente
Delcan Zamudio	Benito	C. POPULAR	Vocal
Delhom Vila	José	CR ALBAL	Vocal
Díaz Requena	Fernando	SGR C. VALENCIANA	Vocal
Díaz Tel	Juan	CR CHILCHES	Vocal
Doménech Navarro	Pascual	CR PETREL	Vocal
Domenech Rodrigo	Francisco	CR CHESTE	Vocal
Doñate Franch	Vicente José	CR BETXÍ	Vocal
Durá Catalá	Juan Eloy	SGR C. VALENCIANA	Vocal
E			
Escartí Carbonell	José	CR ALGEMESÍ	Vocal
Escoí Lino	Alfonso	CR LES COVES VINROMÀ	Director General
Escrich Dolz	Adoración Bárbara	CR CASINOS	Vocal
Escuder Querol	Josefa Joaquina	CR VINARÒS	Vocal
Espasa Berenguer	Juan Vicente	CC CALLOSA	Vocal
Espinosa Pérez	Juan Antonio	CR ALGEMESÍ	Vocal

RELACIÓN DE PERSONAS

Apellidos	Nombre	Entidad	Cargo
Esplugues Flordelis	Francisco Javier	CR ALGINET	Vocal
Espuny Olmedo	Antonio Javier	CR VINARÒS	Vocal
Estañol Amiguet	César Francisco	CR NULES	Vocal
Esteban López	José Luis	CR ALCORA	Presidente
Estela Redolar	José Antonio	CR ALGINET	Vicepresidente
Estevan Estevan	Sebastián	CR VILLAR	Vocal
Esteve Beneit	Dolores	CR PETREL	Secretaria
F			
Falcó Segarra	María Lourdes	CR LA VALL S. ISIDRO	Vicepresidente
Fandos Gozalbo	Blas	CR BURRIANA	Vocal
Farell	José Julián	NEXT CAPITAL PARTNERS	Consejero
Feito Higueruela	José Luis	BANKIA	Consejero
Felip Bruno	Joaquín	CR NULES	Tesorero
Fernández Méndez de Andés	Fernando	BANKIA	Consejero
Ferrada Ortiz	Francesc Enric	CR ALMASSORA	Presidente
Ferrando Cerdá	José Manuel	CR CHILCHES	Tesorero
Ferrando Samper	Rafael Salvador	CC CALLOSA	Secretario
Ferrando Savall	Alberto	CC CALLOSA	Presidente
Ferrer Adelantado	Francisco	CR ALMENARA	Secretario
Ferrer Bayarri	Amadeo	C. POPULAR	Vocal
Ferrer Feced	Cándido Antonio	CR BURRIANA	Vocal
Ferrer Porcar	José Luis	CR ALCORA	Vocal
Ferrer Ripoll	Juan Bautista	CC ALTEA	Vocal
Ferreres Sanz	María Claudia	CR LES COVES VINROMÀ	Vocal
Ferri	Jaime	NEXT CAPITAL PARTNERS	Vicepresidente
Ferri Sanchís	Yolanda	CC CALLOSA	Vocal
Ferris Chilet	Juan	CR ALBAL	Presidente
Ferris Chilet	Miguel	CR ALBAL	Director General
Fita Francés	José Francisco	CRÈDIT VALENCIA	Vocal
Foix Bueno	José Manuel	CR BENICARLÓ	Vocal
Fonollosa Gavaldá	Joaquín	CR VINARÒS	Tesorero
Font Cortés	Dolores	SGR C. VALENCIANA	Presidenta
Forés Capsir	Francisco Jesús	CR LES COVES VINROMÀ	Vocal
Forment Faet	José Vicente	CR ALMENARA	Vocal
Forner Casanova	José Antonio	CR ALMENARA	Vocal
Franch Balaguer	Benjamín	CR BETXÍ	Vocal
Franch Personat	Santiago	CR BETXÍ	Vicepresidente
Frau Nebot	José Vicente	CR L'ALCÚDIA	Vicepresidente
G			
Gabarda Espinosa	Pilar Adelaida	CR CASINOS	Vicepresidenta
Gadea Fabra	Joan Pere	CRÈDIT VALENCIA	Director General
Galduf Lapiedra	Salvador	CRÈDIT VALENCIA	Presidente
Gallego	Enrique	NEXT CAPITAL PARTNERS	Consejero
García Blasco	Enrique	CR ALGINET	Vocal
García Martínez	Juan Julián	CR CHILCHES	Vocal
García Mollá	Marcela Inés	CAH ONTINYENT	Vocal (COMISIÓN CONTROL)
García Monsonís	Ramón José	CR BURRIANA	Vocal
García Montón	Enrique	CR LA VALL S. ISIDRO	Vocal
García Pérez	José Antonio	CC ALTEA	Director General
García Puchades	José Vicente	CR TURÍS	Vicepresidente
García-Molina Riquelme	Antonio	CR ORIHUELA	Vocal
Gargallo Gregori	José	CR ST. VICENT FERRER VALL D'UIXÓ	Vocal
Garijo Ponce	Rosa María	CRÈDIT VALENCIA	Vocal
Gasch Aicart	María Lina	CR ALCORA	Vocal
Gaya Diago	María José	CR BURRIANA	Vocal
Gaya Fuentes	Marcos Santiago	CR ONDA	Vocal
Gayet Mallol	Manuel Francisco	CR ALCORA	Vocal
Gil Claramonte	Joaquín	CR ALMASSORA	Vocal
Gil González	Manuel Vicente	CR CHILCHES	Secretario
Gil Montés	Vicente	CAH ONTINYENT	Secretario
Gimeno Badenes	Joaquín	CR VILLAVIEJA	Vocal
Gimeno Granel	José	CR ONDA	Vocal
Gimeno Muedra	María Dolores	CR ALBALAT	Vocal
Girbés Ferragud	Vicente Juan	CR ALGEMESÍ	Vocal
Goirigolzarri Tellaeche	José Ignacio	BANKIA	Presidente
Gómez Balastegui	Alonso	CR ALBALAT	Vocal
Gómez del Pino	Pedro	CR ALGINET	Vocal
Gómez del Río	Manuel	NEXT CAPITAL PARTNERS	Consejero
Gondomar Miñana	Josefa	CR VINARÒS	Vocal
González Arenes	Enrique	CR ALGINET	Vocal
Granell Nebot	José Arcadio	CR ALCORA	Vicepresidente
Granell Prades	Vicente	CR LA VALL S. ISIDRO	Vocal
Grangel Pallarés	Manuel	CR ALCORA	Vocal
Gregori Romero	Raúl	SGR C. VALENCIANA	Secretario

RELACIÓN DE PERSONAS

Apellidos	Nombre	Entidad	Cargo
Guillen Albarracín	José Víctor	CR ORIHUELA	Subdirector General
Guillen Esteve	Rafael	CR CASINOS	Vocal
Guinot Sanz	José Antonio	CR ALMENARA	Presidente
Gumbau Nicomedes	Jesús Manuel	CR ALMASSORA	Vocal
Gumbau Torres	Joaquín	CR BETXÍ	Vocal
Guzmán Portas	Máximo	CC CALLOSA	Vicepresidente
H			
Hernández Montañés	Eleuterio	CR CASINOS	Vocal
Hernández Vila	Francisco	CR ALBAL	Secretario
Hernández Vila	José Antonio	CR ALBAL	Vocal
Herrera Chabrera	Jaime	CR BURRIANA	Vicepresidente
Herrero Mompó	María Remedios	CR CATÓLICO AGRARIA	Vocal
Herrero Roglá	Vicenta	CR NULES	Vocal
Herrero Talamantes	Cecilio Francisco	CR ST. VICENT FERRER VALL D'UIXÓ	Secretario
I			
Ibáñez Rubio	José Antonio	CR VILLAR	Secretario
Iborra Alcaraz	María Clotilde	CAH ONTINYENT	Vocal
Iborra Richart	José	CAH ONTINYENT	Vocal (COMISIÓN CONTROL)
Iserte Badenas	Juan José	CR ALCORA	Vocal
Izquierdo Casinos	José	CR ALBALAT	Director General
J			
Jiménez Pérez	Catalina	CR BETXÍ	Secretaria
Jover Ledesma	José Carlos	CR PETREL	Vocal
Juan Brull	Joaquín	CR TORRENT	Vicesecretario
Juan Planes	Rafael	CR ALBALAT	Presidente
Juan Porcar	María Carmen	CR ALMASSORA	Vocal
Juliá Masiá	Manuel	CR ALMENARA	Vicepresidente
L			
Lacuesta Salom	Francisco Salvador	CR L'ALCÚDIA	Vocal
Lafita Pardo	Alfredo	BANKIA	Consejero
Laloumet Martín	Gonzalo	EGERIA	Consejero
Llop Grifo	Agustí	CR ALMENARA	Director General
Llopis Carbonell	Arturo	VALCAPITAL GESTIÓN	Consejero Delegado
Llorach Calvet	José Antonio	CR BENICARLÓ	Vocal
Lloret Ribes	José Vicente	CC ALTEA	Vicepresidente
Lluch Fuster	José Vicente	CR BENICARLÓ	Vocal
Lluch Serrat	Francisco	CR BENICARLÓ	Vocal
Lluch Verge	Alfredo	CR BENICARLÓ	Vicepresidente
López	Benjamín	NEXT CAPITAL PARTNERS	Consejero
López	Benjamín	NEXT CAPITAL PARTNERS	Consejero
López	Benjamín	NEXT CAPITAL PARTNERS	Consejero
López Balaguer	Salvador Agustín	CR VILLAR	Director General
López Climent	Jaime	CR ORIHUELA	Vocal
López Estevan	José Joaquín	CR VILLAR	Vocal
López Monfort	Ricardo Ramón	CR ALQUERÍAS	Vocal
Lorenzo Martínez	Manuel	CR ALBAL	Vocal
Lozano Pérez	Rafael	CR CHESTE	Presidente
M			
Machí Ferrís	Joaquín	CR ALGEMESÍ	Vocal
Maestre Amat	Luis	CR PETREL	Vocal
Maestre Navarro	Vicente	CR PETREL	Director General
Mallol Agut	Jorge	CR ALMASSORA	Director General
Máñez Pérez	Miguel Manuel	CR CASINOS	Vocal
Marco Rausell	José Arturo	C. POPULAR	Vocal
Marí Martínez	Pedro	CR ALBAL	Vocal
Marín Piñana	Juan Manuel	CR BENICARLÓ	Vocal
Marqués Colomer	José Vicente	CRÈDIT VALENCIA	Vocal
Martí Botella	Julio	CR ALBAL	Vicepresidente
Martí Ferrer	José Vicente	CRÈDIT VALENCIA	Vocal
Martín Ramírez	José Francisco	CR ALGINET	Presidente
Martínez Benlloch	José María	CR NULES	Director General
Martínez Clausell	María Carmen	CR ALMASSORA	Vocal
Martínez de Linares Ruiz	Lourdes	CR ORIHUELA	Secretaria
Martínez Gómez	Antonio	SGR C. VALENCIANA	Vocal
Martínez Martínez	Mariano	CR ALBAL	Vocal
Martínez Oliver	Vicente	CR ALBALAT	Vicepresidente
Martínez Tomé	Juan	CR ORIHUELA	Tesorero
Martínez Vila	Antonio	CR ALBAL	Vocal
Martino Alfonso	José Miguel	CR CHESTE	Vocal
Marzá Caldés	Juan José	CR BENICARLÓ	Vocal
Marzá Torlá	Isabel	CR VILAFAMÉS	Secretaria
Mateu Bellmunt	Manuel	CR ST. VICENT FERRER VALL D'UIXÓ	Tesorero
Maura Altabella	Ana María	CR BENICARLÓ	Vocal
Mayo Andreu	José	CR VILAFAMÉS	Vocal

RELACIÓN DE PERSONAS

Apellidos	Nombre	Entidad	Cargo
Mechó Carratalá	Javier	CR VILLAVIEJA	Presidente
Mechó Collado	Francisco	CR VILLAVIEJA	Vocal
Melchor Rebull	Ricardo	CR CHILCHES	Presidente
Meneu Monzonís	Rosario	CR BETXÍ	Vocal
Merlo Sanfélix	Jesús	CR ALGINET	Vocal
Mesado Solernou	Cristóbal	CR ST. VICENT FERRER VALL D'UIXÓ	Vicepresidente
Mestre Roca	Vicente	CR LES COVES VINROMÀ	Secretario
Mico Linares	Ana María	CAH ONTINYENT	Vocal (COMISIÓN CONTROL)
Mira Aguilar	José María	CR CHESTE	Director General
Miralles Grau	Agustín	CR VINARÒS	Vocal
Mira-Perceval Verdú	Enrique	GESTIMED	Director General
Mojica Marhuenda	José Luis	GESTIMED	Letrado Asesor
Molés Meneu	Vicente	CR ALQUERÍAS	Vocal
Molina Molla	Alejandro	CRÈDIT VALENCIA	Vocal
Moliner Miralles	Carmen	CR LES COVES VINROMÀ	Tesorera
Molines Conejero	Juan Antonio	CC CALLOSA	Director General
Molinos Borrás	Manuel	CR VINARÒS	Presidente
Molinos Recatalá	María Dolores	CR VILLAVIEJA	Vocal
Mompó Huesa	José	CR VILLAVIEJA	Director General
Moncholí Pascual	María Desamparados	CR TORRENT	Vocal
Monfort Ferrer	Jesús	CR TORRENT	Vocal
Monfort Vilar	Juan Carlos	CR ALQUERÍAS	Presidente
Monforte Conejos	Juan José	CR ALCORA	Vocal
Montero Gomis	Rafael	SGR C. VALENCIANA	Vocal
Montero López	Isabel María	C. POPULAR	Secretaria
Montes Estellés	Enrique	SGR C. VALENCIANA	Vocal
Montoliu Aymerich	José	CR BURRIANA	Presidente
Mor Grangel	José Ramón	CR ALCORA	Vocal
Mora Ortí	Vicente	CR TORRENT	Vocal
Morales Cerdá	Vicente	CR ALMENARA	Vocal
Morant Escrivá	José María	CRÈDIT VALENCIA	Vocal
Mota Haro	José Javier	CR CHESTE	Vocal
Muñoz Alarcón	Carlos	CR CHESTE	Vocal
Muñoz Dolz	Rafael	CR ALBALAT	Vocal
Muñoz Vila	Francisco	CR ALBAL	Vocal
Murgui García	Juan José	CR CASINOS	Vocal
Murgui Guerricabeytia	Vicente	CR CHESTE	Secretario
Murgui Orero	Vicente	CR CASINOS	Vocal
Murgui Pérez	Dolores	CR CASINOS	Directora General
N			
Nadal García	Fernando José	CR CHESTE	Vocal
Navalón Gómez	Andrés Vicente	CAH ONTINYENT	Secretario (COMISIÓN CONTROL)
Navarro Belda	Vicente	CR PETREL	Vocal
Navarro Pagán	Mª Asunción	GESTIMED	Presidenta
Navarro Pradas	Salvador	SGR C. VALENCIANA	Vicepresidente
Navarro Saéz	Cristobal	SGR C. VALENCIANA	Vocal
Nebot Peñarroja	Vicenta Trinidad	CR LA VALL S. ISIDRO	Vocal
Nogueroles Marabella	Roberto	CR TURÍS	Vocal
Nomdedeu Pérez	José	CR ALMENARA	Tesorero
Nos Selma	Fernando	CR LES COVES VINROMÀ	Vicepresidente
Nuñez Girona	Carlos	GESTIMED	Consejero
O			
Olivares Ripoll	Sergio	CC ALTEA	Vocal
Oliver Orts	María José	CR ALBALAT	Vocal
Orenga Gil	María Consuelo	CR ST. VICENT FERRER VALL D'UIXÓ	Vocal
Orenga Salvador	Salvador Vicente	CR LA VALL S. ISIDRO	Vocal
Orero Tortajada	Francisco Gerardo	CR VILLAR	Vocal
Orient Mateu	Tomás	CR LES COVES VINROMÀ	Presidente
Ortí López	Rosendo	C. POPULAR	Director General
Ortuño Plaza	Joaquín	CR ORIHUELA	Vocal
P			
Pallardó Aragó	Vicente	CR ST. VICENT FERRER VALL D'UIXÓ	Presidente
Palmer Valls	José Miguel	CR NULES	Vocal
Palop	José Fco.	NEXT CAPITAL PARTNERS	Secretario
Paradís Villamil	Manuel	CR CHILCHES	Vicepresidente
París Lluch	José María	CR LA VALL S. ISIDRO	Vocal
Pastor Peidró	María Dolores	CR PETREL	Vicepresidenta
Pastor Soucase	Jaime	CR TURÍS	Director General
Patuel Navarro	Alejandro	CR BURRIANA	Vocal
Peirats Marco	Manuel Vicente	CR LA VALL S. ISIDRO	Tesorero
Peiró Villarroya	Vicente	CR TORRENT	Vocal
Pejó Tomás	Francisco	CR ALCORA	Director General
Pellicer Marzal	Miguel Antonio	CR BENICARLÓ	Presidente
Pellicer Morell	Rafael Luis	CR CHESTE	Vocal

RELACIÓN DE PERSONAS

Apellidos	Nombre	Entidad	Cargo
Penadés Torró	Vicente	CAH ONTINYENT	Director General
Perales Aparicio	Francisco Javier	C. POPULAR	Vocal
Pérez Cortés	Sebastián	CC ALTEA	Secretario
Pérez Mora	Ramón	CR ORIHUELA	Vocal
Pérez Pérez	Mª Teresa	CR TURÍS	Vocal
Pérez Peris	Juan Agustín	CR BURRIANA	Tesorero
Pérez Planelles	Vicente	CR ST. VICENT FERRER VALL D'UIXÓ	Vocal
Pérez Ripoll	Silvia María	CC ALTEA	Vocal
Pesudo Arenós	Vicente	CR CATÓLICO AGRARIA	Vocal
Picó Ibáñez	Benjamín	CR TURÍS	Vocal
Picón Calvo	Jorge Andrés	CC CALLOSA	Vocal
Pina Navarro	Antonio José	CR PETREL	Vocal
Piñero Gómez	Francisco Alberto	C. POPULAR	Vocal
Piquer Gascó	Vicente	CR CHILCHES	Vocal
Piqueres Recatalá	Juan José	CR BURRIANA	Vocal
Pitarch Roig	José Vicente	CR VILLAVIEJA	Vocal
Pla Barber	José	CAH ONTINYENT	Vocal
Pla Broch	Pascual	CR NULES	Vocal
Polo Besó	Alejandro	CR TORRENT	Vocal
Pons Soriano	Ana María	C. POPULAR	Vocal
Pont Suñer	Félix	C. POPULAR	Vocal
Portalés Llop	Enric Pasqual	CR CATÓLICO AGRARIA	Presidente
Porter Belenguer	Miguel Ángel	CR VILLAR	Vicepresidente
Prades Albalat	Vicente	CR ONDA	Director General
Primo Zaragozá	José María	CR L'ALCÚDIA	Director General
Puchol Capsir	Enrique	CR VINARÒS	Vicepresidente
Puchol Cervera	Gerardo José	CR TORRENT	Presidente
Puig Sanchis	José Antonio	CR L'ALCÚDIA	Vocal
Q			
Quílez Sebastián	Eusebio	CR ALMENARA	Vocal
Quixal Aviñó	Manuel	CR VINARÒS	Vocal
R			
Ramada Caurín	Fernando	CR CHESTE	Vocal
Ramón-Borja	Alfonso	NEXT CAPITAL PARTNERS	Consejero
Ramos Chabrera	Santiago	CR CATÓLICO AGRARIA	Vocal
Recatalá Casino	Ramón	CR VILLAVIEJA	Vocal
Recatalá Ibáñez	Miguel Mateo	CR VILLAVIEJA	Vocal
Recatalá Traver	Sebastián	CR VILLAVIEJA	Vocal
Renau Monfort	María Teresa Gema	CR BURRIANA	Vocal
Rengifo Abbad	Alvaro	BANKIA	Consejero
Revert Fuset	José Rafael	CAH ONTINYENT	Vocal
Ribes Olucha	Juan Manuel	CR ONDA	Vocal
Ricart Martí	José	CR TORRENT	Vocal
Ricau Ibáñez	Juan Miguel	CR TURÍS	Vocal
Ripoll Lloret	Antonio Manuel	CC ALTEA	Vocal
Robles Fernández	Miguel	CR ALQUERÍAS	Vocal
Rodrigo Castellano	José Vicente	CR VILLAR	Vocal
Rodrigo Gil	Dionisio	CR LA VALL S. ISIDRO	Secretario
Rodríguez Fuertes	Luis Manuel	GESTIMED	Consejero
Rodríguez Verdú	Julio Francisco	CR PETREL	Vocal
Roger Espinosa	Francisca	CR CASINOS	Presidenta
Roig García	José Luis	CR LES COVES VINROMÀ	Vocal
Roig Megia	Elías	CR ST. VICENT FERRER VALL D'UIXÓ	Vocal
Roldán Gaya	Ricardo	CR ONDA	Secretario
Romero Peris	Josep	C. POPULAR	Vocal
Romero Salvá	Rosa María	CR NULES	Vocal
Ros Escrig	Ramón José	CR ALQUERÍAS	Vicepresidente
Rosado Cordellat	Miguel Ángel	CR ALGINET	Vocal
Rostoll Zaragozí	María Josefa	CC ALTEA	Vocal
Rubert García	Mª Adela	CR VINARÒS	Vocal
Rubert Nebot	Llorenç Joan	CR CATÓLICO AGRARIA	Vocal
Ruiz Escudero	Manuel	CR ORIHUELA	Vicepresidente
Ruiz Escudero	Manuel	CR ORIHUELA	Director General
Ruiz Lozano	Marcela	CR ALQUERÍAS	Vocal
Ruiz Más	María Paz	CR ALBALAT	Vocal
Ruiz Serrano	María Isabel	GESTIMED	Consejera
S			
Sáez Carrillo	Juana Dolores	CAH ONTINYENT	Vocal
Saez Sironi	Francisco Manuel	CR ORIHUELA	Vocal
Safont Muñoz	Jorge	CR BURRIANA	Vocal
Salas Gargallo	Eduardo	CR BURRIANA	Secretario
Salvador Sancho	Enrique Manuel	CR ALCORA	Secretario
Salvador Soutullo	Emilio	EGERIA	Secretario Consejero
Sánchez Romero	Diego	CR LA VALL S. ISIDRO	Vocal

RELACIÓN DE PERSONAS

Apellidos	Nombre	Entidad	Cargo
Sánchez Sánchez	Julián Gabriel	CR PETREL	Vocal
Sanchis Soriano	Inmaculada	CAH ONTINYENT	Vocal (COMISIÓN CONTROL)
Sancho Rubert	José Pascual	CR CATÓLICO AGRARIA	Vocal
Sancho Tena	Antonio	CR LES COVES VINROMÀ	Vocal
Sansano Colomer	José	CR ONDA	Vocal
Santafé Bosch	Víctor José	CR ALGINET	Vocal
Saval Pomares	Juan Antonio	CC CALLOSA	Vocal
Seco Herrera	José	CR ONDA	Vocal
Segarra Bueso	Joaquín	CR CHILCHES	Vocal
Segarra Forner	Josefina María	CR ST. VICENT FERRER VALL D'UIXÓ	Vocal
Segarra Forner	Rosario	CR ST. VICENT FERRER VALL D'UIXÓ	Vocal
Segarra Salvador	María Soledad	CR LA VALL S. ISIDRO	Vocal
Seglar Ballester	Vicente Miguel	CR BETXÍ	Presidente
Seguí Benimeli	José Francisco	CC CALLOSA	Vocal
Seguí Sanchis	José María	CC CALLOSA	Vocal
Segura Giménez	Rafael Jesús	CR TURÍS	Vocal
Sema	José Luis	NEXT CAPITAL PARTNERS	Consejero
Serna Maestre	David	CR BETXÍ	Tesorero
Serra Molla	Joaquín	CR ALMASSORA	Vocal
Serrano Gutiérrez	Rafael	CAH ONTINYENT	Vicepresidente (COMISIÓN CONTROL)
Serrat García	Francisco Javier	CC ALTEA	Vocal
Serratosa Luján	Pablo	ZRISER	Presidente
Serratosa Luján	Ana	ZRISER	Vocal
Serratosa Luján	Pablo	ZRISER	Consejero-Director General
Sevilla Álvarez	José	BANKIA	Consejero
Simó Ramón	Manuel Víctor	CR BENICARLÓ	Vocal
Simón Valero	Primo	CR ORIHUELA	Vocal
Solsona Vizcarro	Joan Manuel	CR VINARÒS	Secretario
Soriano Besó	Josep María	C. POPULAR	Presidente
Soriano Cabanes	Rafael	CAH ONTINYENT	Vocal
Soriano Cairols	Rafael	CAH ONTINYENT	Presidente
Soriano Tortosa	Gabriel	CAH ONTINYENT	Vicesecretario
Sorribes Vicent	Vicenta	CR ALQUERÍAS	Vocal
Subíes Escriche	José	CR LA VALL S. ISIDRO	Vocal
T			
Tafalla Cartagena	Francisco	CR ORIHUELA	Vocal
Tello Guillén	Rafael Tobías	CR CHILCHES	Vocal
Torán Monferrer	Carlos José	CR CATÓLICO AGRARIA	Director General
Torlá Benages	María Celina	CR VILAFAMÉS	Tesorera
Torlá Suller	José Luis	CR VILAFAMÉS	Vocal
Tormo Lorente	Joaquín	CAH ONTINYENT	Vocal
Torrejón Velardiez	Joaquín	CAH ONTINYENT	Vocal
Torrent Corts	José Vicente	CR ALGEMESÍ	Presidente
Torres Nebot	José Pascual	CR BETXÍ	Vocal
Torres Oliver	José	CR ALBALAT	Secretario
Tortajada Porter	Evaristo	CR VILLAR	Vocal
Traver Monfort	José Luis	CR BURRIANA	Director General
Trescoli Puig	Enrique	CR L'ALCÚDIA	Secretario
Trull García	Jaime	CR ALGEMESÍ	Vocal
U			
Úbeda Mestre	Eduardo	CAH ONTINYENT	Vocal
Urios Mollá	Vicenta	CR ALBALAT	Vocal
Uroz Sisternas	Eva	C. POPULAR	Vocal
V			
Valero Aliaga	Vicente José	CR ALGINET	Vocal
Vallés Martínez	Juan Enrique	CR L'ALCÚDIA	Vocal
Vallés Trescolí	José Ismael	CR L'ALCÚDIA	Vocal
Velasco Llorach	Gonzalo	CR VINARÒS	Vocal
Ventura Molés	Inmaculada	CR ALQUERÍAS	Secretaria
Verdet Abad	Vicente Ricardo	CR TORRENT	Vocal
Verdoy Torlá	Alejandro	CR VILAFAMÉS	Presidente
Verdú Segura	Ana	GESTIMED	Secretaria no Consejerera
Vicent Molés	Neus	CR ALQUERÍAS	Vocal
Vicent Molinos	María José	CR VILLAVIEJA	Secretaria
Vicent Vera	Alejandro	CR VILLAVIEJA	Vocal
Vicent Vicent	María Estela	CR ALQUERÍAS	Vocal
Vicente	Juan Jesús	NEXT CAPITAL PARTNERS	Consejero
Viciedo Colonques	Manuel	CR CATÓLICO AGRARIA	Vocal
Vilarrasa Cantón	Rafael	EGERIA	Consejero
Villalonga Gascó	César	CR LES COVES VINROMÀ	Vocal
Y			
Z			
Zanón Martínez	Vicente	CR CASINOS	Vocal
Zurutuza	Román	NEXT CAPITAL PARTNERS	Consejero
Fondo de Reestructuración Ordenada Bancaria (FROB)		B VALENCIA	Administrador provisional
Cámara de Comercio de Castellón		SGR C. VALENCIANA	Vocal

B: Banco; CAH: Caja de Ahorros; CC: Caja de Crédito; CR: Caja Rural

RELACIÓN DE ALTAS, BAJAS Y MODIFICACIONES DE LAS ENTIDADES FINANCIERAS CON SEDE SOCIAL EN LA COMUNITAT VALENCIANA

Variaciones producidas durante el ejercicio 2012:

NOMBRE	CONCEPTO
BANCOS:	
BANCO CAM, S.A	Baja. Con fecha 21 de diciembre de 2012, ha quedado anotada en el Registro Oficial del Banco de España la baja por fusión por absorción del Banco de Sabadell, S.A.
CAJAS DE AHORROS:	
CAJA DE AHORROS DE VALENCIA, CASTELLÓN Y ALICANTE, BANCAJA	Baja. Con fecha 27 de diciembre de 2012, ha quedado anotada en el Registro Oficial del Banco de España la baja por transformación en Fundación de carácter especial.
CAJA DE AHORROS DEL MEDITERRÁNEO	Baja. Desde el 15 de noviembre de 2012, según establece la Disposición Final décimotercera de la Ley 9/2012, de 14 de noviembre, de reestructuración y resolución de entidades de crédito, la Caja quedó automaticamente transformada con disolución de todos sus órganos y baja en el Registro especial de entidades de crédito del Banco de España.
COOPERATIVAS DE CRÉDITO:	
CAJA RURAL CASTELLÓN - S. ISIDRO, S. COOP. DE CRÉDITO V.	Baja. Con fecha 10 de octubre de 2012 ha quedado anotada en el Registro Especial de Cooperativas de Crédito la baja por fusión por absorción por Cajamar Caja Rural, Sociedad Cooperativa de Crédito.
CAJA RURAL DEL MEDITERRÁNEO, RURALCAJA, S. COOP. DE CRÉDITO	Baja. Con fecha 12 de noviembre de 2012 ha quedado anotada en el Registro Especial de Cooperativas de Crédito la baja por fusión y creación de nueva entidad Cajas Rurales Unidas, Socieadad Cooperativa de Crédito.
SECCIONES DE CRÉDITO:	
COOPERATIVA AGRÍCOLA SAN ISIDRO LABRADOR, COOP. V. PICASSENT	Baja. Con fecha 15 de mayo de 2012 se anotó en el Registro Especial de Cooperativas con Sección de Crédito la baja de esta Sección, por cesión de activos y pasivos a la Sección Suministros.
ESTABLECIMIENTOS FINANCIEROS DE CRÉDITO:	
CAMGE FINANCIERA, E.F.C., S.A.	Baja. Con fecha 17 de diciembre de 2012, ha quedado anotada en el Registro Oficial del Banco de España la baja por fusión por absorción por Banco CAM, S.A.
SOCIEDADES DE CAPITAL RIESGO:	
INVERSIONES ZRISER, SCR DE RÉGIMEN SIMPLIFICADO, S.A.	Baja. Con fecha 19 de octubre de 2012 ha quedado anotada en el Registro Oficial de la Comisión Nacional del Mercado de Valores, la baja de esta Sociedad.
LIQKO LAUQUEN SCR, S.A. DE RÉGIMEN SIMPLIFICADO, S.A.	Baja. Con fecha 14 de diciembre de 2012 ha quedado anotada en el Registro Oficial de la Comisión Nacional del Mercado de Valores, la baja de esta Sociedad.
SOCIEDADES GESTORAS DE INSTITUCIONES DE INVERSIÓN COLECTIVA:	
GESTORA DE FONDOS DEL MEDITERRÁNEO, S.A., S.G.I.I.C.	Baja. Con fecha 1 de junio de 2012, se ha producido, un cambio de control de la sociedad Gestora de Fondos del Mediterráneo, Sociedad Anónima, S.G.I.I.C., pasando a ser desde dicha fecha Banco de Sabadell, Sociedad Anónima, quien de forma indirecta controla la referida Sociedad Gestora.
SOCIEDADES Y AGENCIAS DE VALORES:	
GESTIÓN DE ACTIVOS DEL MEDITERRÁNEO, SOCIEDAD DE VALORES, S.A.	Baja. Con fecha 31 de julio de 2012 ha quedado anotada en la Nota Informativa 24/2012 del la Bolsa de Valencia, la baja por renuncia de esta Sociedad.
ARCALIA PATRIMONIOS, SOCIEDAD DE VALORES, S.A.	Baja. Con fecha 28 de septiembre de 2012 ha quedado anotada en el Registro Oficial de la Comisión Nacional del Mercado de Valores, la baja de esta Sociedad.

BOLSA DE VALORES DE VALENCIA

SOCIEDAD RECTORA DE LA BOLSA
DE VALORES DE VALENCIA, S.A.

Domicilio Social: C/ Libreros, 2 y 4
Localidad: Valencia Provincia: Valencia C.P.: 46002
Teléfono: 963 87 01 00 Fax: 963 87 01 33
Internet: http://www.bolsavalencia.es

La Sociedad Rectora de la Bolsa de Valores de Valencia, S.A. se constituyó como sociedad anónima, por un periodo de tiempo indefinido, el 25 de julio de 1989, acogiéndose a lo dispuesto en la Ley 24/1988, de 28 de julio, del Mercado de Valores y en el Real Decreto 726/1989, de 23 de junio, sobre Sociedades Rectoras y miembros de las Bolsas de Valores, Sociedad de Bolsas y Fianza Colectiva.
El objeto de la Sociedad y su actividad principal consiste en dirigir y ordenar la contratación y, en general, las actividades que se desarrollan en la Bolsa de Valores de Valencia.

Mediante Resolución de 2 de noviembre de 2009, el Instituto Valenciano de Finanzas constituyó un Mercado Autonómico de Deuda Pública en Anotaciones de la Generalitat en la Bolsa de Valores de Valencia, al objeto de negociar valores de renta fija emitidos por la Generalitat y otras entidades de derecho público dentro de su ámbito territorial.

FONDVALENCIA

FONDOS DE INVERSIÓN EN VALORES DE LA GENERALITAT Y DEL ESTADO

FONDVALENCIA	VALOR LIQUIDATIVO	RENTABILIDAD ANUAL	PATRIMONIO		Nº PARTÍCIPES	
ENTIDAD GESTORA	a	a	a	Variación desde	a	Variación desde
Denominación Fondo	31/12/2012 en euros	31/12/2012	31/12/2012 en euros	31/12/2011 en euros	31/12/2012	31/12/2011
GESCOOPERATIVO, S.A., SGIIC						
RURALRENTA FONDVALENCIA, FI Renta Fija Corto Plazo	2.555,55	1,95%	3.844.133	-342.289	229	-86
TOTALES		**1,95%**	**3.844.133**	**-342.289**	**229**	**-86**

Hacia mediados de 1991, la Generalitat a, través de la Orden de 25 de junio de 1991 de la Conselleria de Economía y Hacienda impulsa la creación de un nuevo producto de inversión, los "Fondvalencia", fondos de inversión cuyo patrimonio se caracteriza por invertir exclusivamente en los valores representativos de Deuda Pública Valenciana y Deuda del Tesoro. El porcentaje de Valores de la Generalitat debía representar al menos el 25% del activo del fondo, en sus dos modalidades: FV FIM (Fondos de Inversión Mobiliaria), y FV FIAMM (Fondos de Inversión en Activos del Mercado Monetario). En 1998 se elabora un nuevo marco regulador de los Fondvalencia: la Orden de 24 de febrero de 1998, de la Conselleria de Economía, Hacienda y Administración Pública, sobre convenios de colaboración para la promoción y comercialización de Valores de la Generalitat, que sustituye a la anterior Orden de 25 de junio de 1991, para la constitución de nuevos Fondvalencia y modificación de los vigentes. La nueva norma se caracteriza por flexibilizar los criterios de inversión, posibilitando la creación de nuevos instrumentos de colocación de los Valores de la Generalitat, y la constitución de los primeros Fondvalencia Mixtos.

En marzo de 2012 deja de comercializarse el BK Fondvalencia, Mixto FI, de Gesbankinter, S.A., SGIIC, tras la denuncia del Convenio Colaboración suscrito con el Instituto Valenciano de Finanzas en octubre de 2011, dentro del proceso de reordenación de su gama de productos.

SOCIEDADES GESTORAS:

GESCOOPERATIVO, S.A., SGIIC- C/ Virgen de los Peligros, 6 - 28013 - Madrid. Tl. 91/595.67.00

Para ampliar información: http://www.ivf.es/es/valores.htm

INSTITUT VALENCIÀ DE FINANCES

ENTIDAD DE DERECHO PÚBLICO ADSCRITA A LA CONSELLERIA DE HACIENDA Y ADMINISTRACIÓN PÚBLICA

Domicilio Social: Plaza Nápoles y Sicilia, 6
Localidad: Valencia Provincia: Valencia C.P.: 46003
Teléfono: 963 97 17 00 Fax: 963 91 05 52
Internet: http://www.ivf.es

El IVF tiene como finalidad actuar como principal instrumento de la política de crédito público de la Generalitat Valenciana, así como contribuir al ejercicio de las competencias de la Generalitat Valenciana sobre el sistema financiero.

El IVF fue creado por la disposición adicional octava de la Ley de la Generalitat 7/1990, de 28 de diciembre. Mediante el Decreto 132/1992, de 20 de julio, del Gobierno Valenciano, se le atribuyeron competencias y se le adscribieron medios personales. El Decreto 83/1994, de 26 de abril, del Gobierno Valenciano, aprobó el reglamento del IVF.

FONDOS DE CAPITAL RIESGO

COMVAL EMPRENDE

Sociedad Gestora: Clave Mayor, S.A. S.G.E.C.R.

Oficina Comunitat Valenciana: La Paz, 44 -1º -2ºA
Localidad: Valencia Provincia: Valencia C.P.: 46003
Teléfono: 963 51 65 56 Fax: 963 51 65 68
Internet: http://www.clavemayor.com

Comval Emprende, F.C.R., inició su actividad en junio de 2006. Es un Fondo de Emprendedores y como tal se dirige a proyectos que, independientemente del sector de actividad empresarial en el que se encuadren, se encuentren en sus etapas iniciales (semilla, start up y primeras fases de asentamiento). En cuanto a su ámbito territorial, las empresas participadas por el Fondo deberán estar vinculadas con la comunitat Valenciana, por su instalación o domiciliación en este territorio.

Ha sido promovido por el IVF y la sociedad estatal SEPIDES, contando con un patrimonio de 13.500.000 euros. Son partícipes de este fondo, además de los promotores, varias entidades financieras como Bancaja, CAM, Caja Rural de Castellón, Grupo Empresarial Caja Navarra y otros inversores privados.

Comval Emprende, F.C.R. ha sido inscrito en el Registro Administrativo de Fondos de Capital Riesgo de la CNMV con el número 60.

TIRANT INVERSIÓN FCR

Sociedad Gestora: Riva y García, S.A. SGECR

Oficina Comunitat Valenciana: Conde Montornés, 1, pral.
Localidad: Valencia Provincia: Valencia C.P.: 46003
Teléfono: 961 04 22 50 Fax: 961 04 22 60
Internet: http://www.ivf.es

Tirant Inversiones, F.C.R., inició su actividad en febrero de 2007. Es un Fondo destinado a financiar proyectos de desarrollo, expansión e internacionalización de PYMES valencianas.

Ha sido promovido por el IVF, contando con un patrimonio de 60.000.000 euros. Son partícipes de este fondo varias entidades financieras como Bancaja, CAM, Caja Duero, Santander, Banc Sabadell, Grupo BBVA, Caixa Catalunya y SGR Comunitat Valenciana.

Tirant Inversión, F.C.R. ha sido inscrito en el Registro Administrativo de Fondos de Capital Riesgo de la CNMV con el número 73.