Diferentes estudios realizados por organismos públicos y privados a escala internacional muestran que nuestra sociedad adolece de un importante déficit formativo en materia financiera. Es tarea de las Administraciones Públicas contribuir a paliar esta situación, proporcionando materiales didácticos que ayuden a los ciudadanos a comprender el alcance financiero de sus decisiones cotidianas. La adquisición de una vivienda, la contratación de un seguro, o el anticipo de una nómina no son sino ejemplos habituales en los cuales las familias interactúan con los mercados e intermediarios financieros.

Con la intención de que los ciudadanos, en tanto que clientes y usuarios de las entidades financieras, puedan adoptar decisiones de forma eficiente en el ámbito financiero es necesario, en primer lugar, que dispongan de la información necesaria para poder valorar todas sus implicaciones. Es por ello, que el legislador ha establecido, entre otras medidas, la obligación a las entidades financieras de anunciar públicamente determinadas informaciones esenciales y facilitar a sus clientes diversa documentación sobre los diferentes productos y servicios que comercializan y ofrecen. Con todo ello, se pretende que el cliente bancario tenga a su alcance los elementos informativos necesarios y suficientes para adoptar la decisión que más convenga a sus intereses.

Pero para poder elegir acertadamente no basta con tener la información al alcance. Además es preciso interpretarla adecuadamente sobre la base de unos sólidos conocimientos de la realidad financiera, que definen el amplio concepto de cultura financiera. La cultura financiera de un país es imprescindible al menos por dos motivos: a) porque permite una mejor gestión del ahorro y la inversión por parte de los agentes económicos, y b) porque permite a las empresas y las familias identificar y asumir el nivel de riesgo óptimo, dada su situación económica actual y sus perspectivas de futuro.

Precisamente, con la intención de contribuir a mejorar la cultura financiera de nuestra sociedad, el Instituto Valenciano de Finanzas publica esta nueva edición del Anuario de entidades financieras de la Comunitat Valenciana, que se viene realizando desde hace varios años, y constituye una modesta aportación divulgativa al conocimiento de la realidad del sector financiero en nuestra Comunitat.

El presente documento incorpora información que puede resultar útil para todas aquellas personas que quieran aproximarse al conocimiento de la realidad financiera de la Comunitat Valenciana: estudiantes y profesorado de economía, profesionales del sector, personal al servicio de la Administración Pública o, sencillamente, clientes de entidades financieras.

El Anuario incluye información estructurada y sistematizada acerca no solo de las entidades financieras que tienen su domicilio social en esta Comunitat, sino también de aquellas otras que, si bien tienen su sede en otras comunidades autónomas, también desarrollan su actividad en la Comunitat Valenciana.

De este modo, se puede conseguir fácilmente una información relevante de carácter básico sobre el conjunto de las entidades financieras que operan en la Comunitat Valenciana y que ofrecen diariamente su cartera de productos y servicios al alcance de la ciudadanía.

Evidentemente, se trata de una aproximación de carácter descriptivo acerca de algunas de las variables más representativas de la actividad tradicional de las entidades financieras, que puede dar una idea de su trayectoria reciente en un contexto marcado por la reciente crisis económica y financiera que ha socavado los cimientos de nuestra economía española.

En definitiva, es un documento accesible desde la página web del Instituto Valenciano de Finanzas que, sin duda, despertará el interés de todas aquellas personas que tengan inquietud por el conocimiento del sector financiero en la Comunitat Valenciana, a los que sin duda les reportará una visión más completa de este sector, tan transcendental para cualquier economía.

Hble. Sr. Vicent Soler i Marco

Conseller de Hacienda y Modelo Económico

LAS ENTIDADES DE DEPÓSITO OPERANTES EN LA COMUNITAT VALENCIANA DURANTE EL EJERCICIO 2014

Descripción de la situación y evolución de los depósitos, créditos y oficinas

El conjunto de las entidades de depósito (bancos, cajas de ahorros y cooperativas de crédito) que operan en el territorio de la Comunitat Valenciana, es decir, tanto las entidades con domicilio social en la Comunitat como aquellas otras cuya sede se encuentra en otra comunidad autónoma pero cuentan con oficinas ubicadas en nuestro territorio, ha experimentado cambios significativos en los últimos ejercicios, como consecuencia del intenso proceso de reestructuración llevado a cabo, principalmente, en el subsector de cajas de ahorros.

Efectivamente, de un total de 46 cajas de ahorros que operaban en España a finales de 2009, tan solo dos cajas de ahorros permanecen operativas en la actualidad, de las cuales una, la Caixa d'Ontinyent, tiene la sede social en nuestra región. En este proceso de práctica desaparición del subsector de cajas de ahorros, acontecido en los últimos cinco años, se han visto envueltas, también, dos de las cajas de ahorros valencianas de mayor dimensión económica de España, lo cual constituye, indudablemente una sensible pérdida para el potencial financiero y social de esta Comunitat.

Esta reducción del número de cajas de ahorros se ha realizado, fundamentalmente, mediante el traspaso de su negocio financiero a nuevos bancos creados en el marco del proceso de reestructuración o a entidades bancarias ya existentes con anterioridad, a través de procesos competitivos de venta. De este modo, los bancos han sido los receptores de la actividad que venían desarrollando las cajas de ahorros con anterioridad.

En cambio, por lo que se refiere a las cooperativas de crédito, los procesos de integración y concentración realizados hasta la fecha no han tenido un efecto significativo en las magnitudes económicas agregadas que recoge este Anuario, habida cuenta de que las operaciones societarias y corporativas llevadas a cabo han tenido lugar entre entidades de la misma naturaleza jurídica. A este respecto, cabe destacar la existencia de 31 entidades de esta clase de cooperativas que mantienen la sede social en el territorio de la Comunitat Valenciana, lo que representa casi la mitad de este subsector a escala nacional, en cuanto a número de entidades, y constituye un rasgo diferencial y singular del entramado financiero de esta Comunitat.

Todas estas modificaciones tan importantes operadas en el sistema financiero español han obligado a reconsiderar las agrupaciones de entidades de las que se ofrecían datos en este Anuario. Por esta razón, desde el Anuario de 2012, se recogen únicamente dos agrupaciones de entidades: "bancos y cajas de ahorros", por un lado, y "cooperativas de crédito", por otro.

Por último, cabe insistir en que los datos recogidos sobre depósitos, créditos y oficinas en la Comunitat Valenciana están referidos a los mantenidos por todas las entidades de depósito operantes en este territorio que, a fin de 2014, ascendían a 32 bancos, 8 sucursales de entidades de crédito extranjeras comunitarias, 1 caja de ahorros y 37 cooperativas de crédito.

Situación y evolución de los depósitos

El volumen total de depósitos mantenidos por el conjunto del sistema bancario en la Comunitat Valenciana asciende, a 31 de diciembre de 2014, a 94.183 millones de euros, lo que representa el 7,76% del total de depósitos existentes en el ámbito nacional, situándose en el cuarto lugar por comunidades autónomas, tras Madrid, Cataluña y Andalucía.

Este porcentaje de participación territorial de la Comunitat Valenciana en el conjunto de España presenta una evolución cambiante en los últimos 10 años, observándose una tendencia ascendente hasta 2007, en que llegó a representar un pico del 9,22%, y descendente desde entonces (si bien con un ligero repunte en 2011) hasta caer al 7,76% en 2014.

En cuanto a la variación anual del volumen de depósitos, se observa que registra caídas anuales desde el 2009 (la mayor de ellas en el ejercicio 2012, con un descenso del -3,52%), que continúan en 2014, después de un ligero repunte al alza en 2013.

En la Comunitat Valenciana, la caída en la captación de depósitos se concentra en el conjunto de bancos y cajas de ahorros, con una tasa del -4,44% durante el año 2014.

En cambio, las cooperativas de crédito registran un incremento en el volumen de depósitos captados en 2014 del 4,46%, muy por encima del 1,84% registrado un año antes.

Por su parte, en el ámbito nacional, se ha producido un incremento global del 1,40%, en el que han contribuido ambas agrupaciones de entidades, aunque particularmente las cooperativas de crédito con un aumento del 5,67%. Asimismo, cabe destacar los incrementos producidos en los depósitos del sector público en las dos agrupaciones frente al significativo descenso operado en los depósitos del sector público en bancos y cajas de ahorros en la provincia de Valencia.

En cuanto a la cuota de mercado en la Comunitat Valenciana, la agrupación de bancos y cajas de ahorros mantiene una hegemonía abrumadora con respecto a las cooperativas de crédito, tanto en la Comunitat Valenciana como en el ámbito nacional, con porcentajes que rondan el 90%, concretamente, el 86,66% en la Comunitat y el 92,70% en España.

De estos porcentajes se desprende, por otro lado, que la cuota de mercado que presentan las cooperativas de crédito en nuestro territorio es mucho mayor que en el conjunto de España, ya que se sitúa en un 13,34%, frente al 7,30% en España. En los últimos años, la evolución de la cuota de mercado de las cooperativas de crédito valencianas muestra una tendencia descendente que se ha invertido a partir de 2009 hasta acercarse al nivel de 2004.

El reparto de las cuotas de mercado entre las dos agrupaciones de bancos y cajas, por un lado, y de cooperativas de crédito, por otro, varía significativamente en cada una de las tres provincias de la Comunitat. Centrándonos en la cuota de las cooperativas de crédito, se observa que en Valencia se sitúa en el 13,89%, similar a la media autonómica, aunque ligeramente superior, mientras que en Castellón es considerablemente mayor, un 28,66%, más del doble; por contra, en Alicante es tan sólo del 6,70%. Estos datos reflejan la importancia que las cooperativas de crédito tienen en la provincia de Castellón.

Por lo que respecta a la distribución territorial de los depósitos, existe una clara concentración de los mismos en la provincia de Valencia, con un 52,91%, seguida de la provincia de Alicante, que absorbe el 34,16%. En Castellón se localiza el 12,93% restante.

En lo referente a la distribución de los depósitos del sector privado residente, atendiendo a su modalidad, continúa existiendo una mayor concentración en depósitos a plazo, que representan más de la mitad de los depósitos mantenidos por el conjunto del sistema bancario en la Comunitat Valenciana, el 51,82% del total, si bien en los cuatro últimos años se ha producido un descenso de 9 puntos porcentuales en este tipo de depósitos; concretamente, en el último año los depósitos a plazo se han reducido en 5,52 puntos sobre el total de depósitos captados en la Comunitat. Ello ha llevado a que tanto los depósitos a la vista como los depósitos de ahorro aumenten su porcentaje y se sitúen en el 23,16% y 25,02% del total, respectivamente, frente al 20,17% y 22,49%, de un año antes.

En las dos agrupaciones de entidades existe una preponderancia de los depósitos a plazo, aunque el porcentaje es algo más elevado en las cooperativas de crédito, llegando a alcanzar el 57,77%. Asimismo, en ambas agrupaciones se observa, la pérdida del peso relativo de los depósitos a plazo a favor de los depósitos a la vista y de ahorro.

Al margen de los depósitos a plazo, en las cooperativas de crédito son más significativos los depósitos de ahorro, que representan el 30,76% del total, mientras que en bancos y cajas son los depósitos a la vista los que presentan un mayor volumen, situándose en el 24,97% frente a tan sólo un 11,46% en las cooperativas de crédito.

Situación y evolución de los créditos

El volumen total de los créditos concedidos por el sistema bancario en la Comunitat Valenciana asciende a 133.914 millones de euros, a 31 de diciembre de 2014, lo que supone el 9,57% del total nacional, que le sitúa, al igual que en depósitos, en la cuarta posición entre las comunidades autónomas.

Dicho porcentaje de participación territorial se sitúa por debajo del nivel de 2013 en las dos agrupaciones de entidades; concretamente, en las cooperativas de crédito alcanza un 14,23% y en los bancos y cajas de ahorros un 9,26%, sobre el total nacional que mantienen estas mismas agrupaciones.

En cuanto a la variación anual del volumen de créditos en la Comunitat, cabe destacar que dicho volumen continúa reduciéndose en 2014, con una tasa del -5,29%, aunque lo hace a un menor ritmo que en los dos años anteriores, con tasas de variación negativas por encima del 10%. Cabe recordar que hasta 2008, inclusive, las variaciones anuales eran positivas, al igual que en depósitos, llegando a presentar su tasa de incremento más elevada en el año 2005, con un 33,43%.

La elevada disminución del volumen total de créditos se debe fundamentalmente a la proceso de consolidación de bancos y cajas de ahorros, ya que en las cooperativas de crédito esta disminución ha sido sensiblemente menor.

En el ámbito nacional, el proceso de caída del volumen de créditos ha sido paralelo al acontecido en la Comunitat Valenciana, aunque en 2014 a un menor ritmo, y también ha sido causado principalmente por la restructuración de los bancos y cajas de ahorros.

Por lo que respecta a la cuota de mercado de los créditos, y al igual que ocurre con los depósitos, la agrupación de bancos y cajas mantiene una muy elevada

concentración de los créditos, un 90,63% a 31 de diciembre de 2014. Las cooperativas de crédito absorben el 9,37% restante, lo que representa una mejora de 3 décimas en 2014; este porcentaje es inferior al que mantienen en depósitos, pero superior al que representan estas entidades a nivel nacional, que se sitúa en el 6,31%; en la provincia de Castellón, al igual que ocurre con los depósitos, la cuota de créditos es también considerable, del 18,52%, prácticamente el doble de cuota que mantienen de media estas entidades en la Comunitat Valenciana.

En cuanto a la distribución territorial de los créditos, el 52,25% del total se concentra en la provincia de Valencia, el 36,36% en Alicante, y el 11,39% en Castellón, para el conjunto de las entidades. Esta distribución es equiparable a la existente para los depósitos.

Red de oficinas

Aunque hasta el año 2008, inclusive, el número de oficinas, tanto en la Comunitat Valenciana como en España, mantuvo una tendencia claramente alcista, el proceso de reestructuración y saneamiento que se ha llevado a cabo en el sector financiero español en los últimos años ha implicado un cambio radical de tendencia con el objetivo de reducir y racionalizar la capacidad instalada de la red de oficinas bancarias.

De este modo, a fin de 2014, el número de oficinas del sistema bancario en la Comunitat Valenciana, asciende a 3.175, frente a las 5.061 existentes a 31 de diciembre de 2008. La mayor parte de ellas, un 51%, se encuentran localizadas en la provincia de Valencia.

Así pues, el número total de oficinas en la Comunitat Valenciana se ha reducido considerablemente en los seis últimos años. Desde 2008, se han cerrado 1.886 oficinas, lo que supone el 37% de las mismas, de las cuales la mayor parte de ellas se cerraron en 2013.

En el conjunto de España, la reducción llevada a cabo en estos seis años ha sido también relevante: un total de 13.845 oficinas sobre las 45.662 oficinas existentes a 31 de diciembre de 2008, lo que representa el 30%.

Por último, la participación del número de oficinas de la Comunitat Valenciana en el total nacional se sitúa en el 9,98% a fin de 2014, porcentaje ligeramente superior al de un año antes, que, no obstante, viene disminuyendo en los últimos años, desde la cuota más elevada alcanzada en 2008, con un 11,08%.

Valencia, septiembre de 2015

Ilmo. Sr. Manuel Illueca Muñoz
Director General
INSTITUT VALENCIÀ DE FINANCES

I. INTRODUCCIÓN

El ANUARIO DE ENTIDADES FINANCIERAS DE LA COMUNITAT VALENCIANA tiene como objetivo reunir, en un solo documento, diversa información relevante de las entidades financieras cuya sede social está ubicada en la Comunitat Valenciana. No obstante, y con el ánimo de completar la información sobre el entramado financiero existente en la Comunitat, también se incluye una relación del resto de entidades de depósito que operan en este ámbito territorial, con detalle de su implantación en cada provincia.

II. CONTENIDO

El Anuario se divide en doce apartados, de los que seis corresponden a diferentes agrupaciones de Entidades Financieras: Entidades de Depósito (Bancos y Cajas de Ahorros, por un lado, y Cooperativas de Crédito, por otro), Secciones de Crédito de las Cooperativas, Sociedades de Capital Riesgo, Sociedades Gestoras de Entidades de Capital Riesgo, Sociedades de Garantía Recíproca y Sociedades Gestoras de Instituciones de Inversión Colectiva.

Dentro de cada agrupación de entidades, se detallan, de forma individualizada para cada entidad, sus órganos de gobierno (excepto en las Secciones de Crédito), otros datos relevantes, así como el Balance y la Cuenta de Pérdidas y Ganancias de carácter público al 31 de diciembre de 2014. Esta información contable se presenta a nivel agregado en el caso de las Secciones de Crédito de Cooperativas.

Los datos relativos a cada una de las entidades han sido obtenidos mediante la cumplimentación, por parte de éstas, de la ficha individualizada que se incluye en el Anuario, acompañada del formato público del Balance y la Cuenta de Pérdidas y Ganancias referidos al 31 de diciembre de 2014. En algunos casos, se ha obtenido la información de diversas fuentes de carácter público.

Como queda de manifiesto, el sector financiero en la Comunitat Valenciana está representado por una gran parte de las diferentes agrupaciones en las que se subdividen las entidades financieras, destacando las Entidades de Depósito, tanto por el volumen de recursos gestionados como por el número de entidades operantes.

Se ha confeccionado un ranking que ordena a todas las Entidades de Depósito con sede social en la Comunitat Valenciana por diferentes variables, todas ellas extraídas de sus estados públicos. Las variables utilizadas han sido: total activo, créditos, depósitos, fondos propios, eficiencia operativa, empleados y oficinas.

Cabe destacar, asimismo, la inclusión de las Secciones de Crédito de las Cooperativas en el Anuario, las cuales, sin personalidad jurídica independiente de la Cooperativa de la que forman parte, actúan legalmente como intermediarios financieros, limitando sus operaciones activas y pasivas al seno de la propia Cooperativa, a sus trabajadores, y a sus socios, así como a sus cónyuges y a los familiares de primer grado que convivan y dependan económicamente de ellos.

Por otro lado, con objeto de facilitar la búsqueda de las personas que componen los órganos de gobierno de las entidades relacionadas en el Anuario, se incluye un listado, por orden alfabético, de cada una de ellas, con indicación de la entidad y el cargo que ostentan.

Asimismo, se ofrece información relativa a las altas, bajas y/o modificaciones relevantes de las entidades financieras con sede social en la Comunitat Valenciana.

Por último, se relacionan otros instrumentos y mercados financieros al servicio de la economía de la Comunitat.

III. NOTAS METODOLÓGICAS

A) DATOS ESTADÍSTICOS Y GRÁFICOS DE LAS ENTIDADES DE DEPÓSITO

Para la elaboración de los cuadros estadísticos que integran el apartado “Entidades de depósito. Datos estadísticos y gráficos”, se ha tomado como fuente el Boletín Estadístico del Banco de España, así como otra información complementaria facilitada directamente por dicho Banco.

Las variables básicas utilizadas para construir los cuadros y gráficos de las Entidades de Depósito son el volumen de los depósitos y créditos, captados y concedidos, respectivamente, dentro del ámbito territorial de la Comunitat Valenciana, incluyendo todas las entidades que operan en nuestra Comunitat.

En el ejercicio 2014, se mantienen las agrupaciones de dichas entidades, que fueron modificadas en el ejercicio 2012, al haber unificado en una sola agrupación a los bancos y a las cajas de ahorros, por resultar inadecuada la presentación de la información por separado, debido al importante proceso de reestructuración que se ha llevado a cabo en el sector bancario español desde finales del ejercicio 2010. A partir de 2012, este proceso ha conducido a que todas las cajas de ahorros españolas (excepto dos, una de ellas, Caixa Ontinyent) ejercieran su actividad como entidades de crédito, de modo indirecto, a través de un banco. Por su parte, la ley de cajas y fundaciones bancarias, publicada en diciembre de 2013, estableció un plazo de un año para que las cajas de ahorros que ejercieran su actividad como entidad de crédito a través de una entidad bancaria se transformaran en fundaciones bancarias u ordinarias, según correspondiera.

Por otro lado, la agrupación de cooperativas de crédito se mantiene por separado, al igual que en el ejercicio 2013, dado que los procesos de integración y concentración llevados a cabo en este subsector se han producido entre entidades con la misma forma jurídica.

Además de los datos referidos a créditos y depósitos, se muestra la evolución, en los últimos 10 años, del número de oficinas del conjunto de entidades de depósito, ubicadas en el territorio de la Comunitat Valenciana, presentando la información desagregada por provincias y ofreciendo la comparación con respecto al número de oficinas totales en España. Desde la edición del Anuario del ejercicio 2011, ya no se ofrece la información por tipo de entidades de depósito, dado que los datos de oficinas se obtienen del Boletín Estadístico del Banco de España, el cual ha dejado de ofrecer este detalle.

B) DEFINICIONES:

Depósitos:

* Sector público: Depósitos de las Administraciones públicas españolas, negocios en España (deducidos los importes correspondientes a ajustes por valoración).

* Sector privado: Depósitos de otros sectores residentes en España (deducidos los importes correspondientes a ajustes por valoración).

Vista: Cuentas corrientes, dinero electrónico y otros fondos a la vista.

Ahorro: Cuentas de ahorro.

Plazo: Depósitos a plazo, depósitos con preaviso y cesión temporal de activos. (No se incluyen las cédulas hipotecarias que tengan naturaleza de depósito a plazo, ni los pasivos por transferencia de activos).

Créditos:

* Sector público: Crédito a las Administraciones públicas españolas, negocios en España (deducidos los importes correspondientes a ajustes por valoración).

* Sector privado: Crédito a otros sectores residentes en España (deducidos los importes correspondientes a ajustes por valoración).

En ambos casos, se incluyen los activos clasificados como dudosos.

Cuota de mercado: Porcentaje que representan los depósitos o créditos, captados o concedidos en un territorio, por una agrupación de entidades, con respecto al volumen de depósitos o créditos, captados o concedidos por la totalidad del sistema bancario (Bancos, Cajas de Ahorros y Cooperativas de Crédito) en el mismo territorio.

Tasa de distribución territorial: Porcentaje que representan los depósitos o créditos, captados o concedidos, en una provincia por una agrupación de entidades, con respecto al volumen de depósitos o créditos, captados o concedidos, por el mismo tipo de agrupación de entidades en la Comunitat Valenciana.

Tasa de participación territorial: Porcentaje que representan los depósitos o créditos, captados o concedidos en la Comunitat Valenciana, por el total del sistema bancario o por una agrupación de entidades, con respecto al volumen de depósitos o créditos, captados o concedidos en el conjunto de España.

Valencia, septiembre de 2015

I. RESUMEN DE LA DISTRIBUCIÓN DE LOS DEPÓSITOS Y CRÉDITOS SEGÚN ENTIDADES

CUADRO I.1 DEPÓSITOS DEL SECTOR PÚBLICO Y SECTOR PRIVADO RESIDENTE

Datos referidos a 31 de diciembre de 2014

Miles de euros

	COMUNITAT VALENCIANA			ESPAÑA			% Tasa Participación C.V./España
	Importe	% Cuota	% Variación anual	Importe	% Cuota	% Variación anual	
Total Sistema Bancario	94.183.337	100,00	-3,34	1.213.029.444	100,00	1,40	7,76
Bancos y Cajas de Ahorros	81.616.354	86,66	-4,44	1.124.440.857	92,70	1,07	7,26
Coop. de Crédito	12.566.983	13,34	4,46	88.588.587	7,30	5,67	14,19

CUADRO I.2 CRÉDITOS AL SECTOR PÚBLICO Y SECTOR PRIVADO RESIDENTE

Datos referidos a 31 de diciembre de 2014

Miles de euros

	COMUNITAT VALENCIANA			ESPAÑA			% Tasa Participación C.V./España
	Importe	% Cuota	% Variación anual	Importe	% Cuota	% Variación anual	
Total Sistema Bancario	133.914.019	100,00	-5,29	1.398.677.736	100,00	-2,87	9,57
Bancos y Cajas de Ahorros	121.368.922	90,63	-5,60	1.310.489.190	93,69	-2,97	9,26
Coop. de Crédito	12.545.097	9,37	-2,23	88.188.546	6,31	-1,34	14,23

GRÁFICO I.1

CUOTAS DE MERCADO EN LA COMUNITAT VALENCIANA

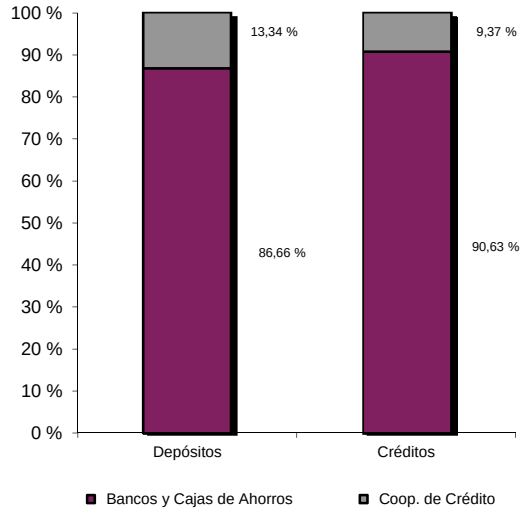

GRÁFICO I.2

TASA DE PARTICIPACIÓN COMUNITAT VALENCIANA /ESPAÑA

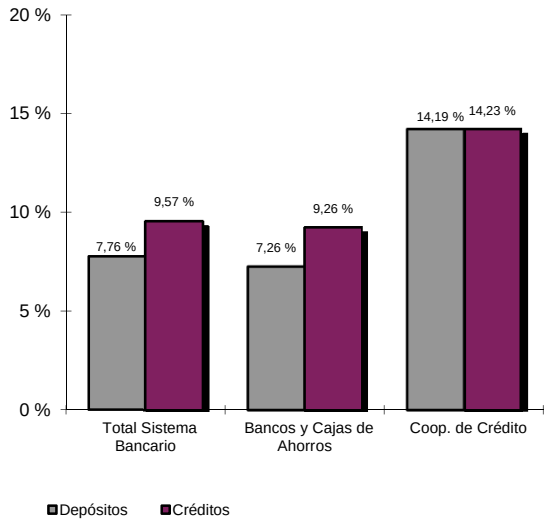

II. DEPÓSITOS
DETALLE DE LA DISTRIBUCIÓN
TERRITORIAL Y SECTORIAL

CUADRO II.1.1 DEPÓSITOS DEL SECTOR PÚBLICO Y SECTOR PRIVADO RESIDENTE.
DETALLE POR PROVINCIAS Y AGREGADOS

Datos referidos a 31 de diciembre de 2014 — Miles de euros

	ALICANTE	CASTELLÓN	VALENCIA	COMUNITAT VALENCIANA	ESPAÑA
	Importe	Importe	Importe	Importe	Importe
TOTAL SISTEMA BANCARIO	**32.174.803**	**12.176.447**	**49.832.087**	**94.183.337**	**1.213.029.444**
Sector Público	795.350	235.041	1.300.704	2.331.095	73.448.420
Sector Privado	31.379.453	11.941.406	48.531.383	91.852.242	1.139.581.024
Vista	7.728.031	1.892.783	11.654.720	21.275.534	337.485.995
Ahorro	6.838.470	3.103.327	13.039.511	22.981.308	221.985.337
Plazo	16.812.950	6.945.296	23.837.150	47.595.396	580.109.692
BANCOS Y CAJAS DE AHORROS	**30.018.955**	**8.686.458**	**42.910.941**	**81.616.354**	**1.124.440.857**
Sector Público	756.526	196.027	1.124.257	2.076.810	70.648.678
Sector Privado	29.262.429	8.490.431	41.786.684	79.539.544	1.053.792.179
Vista	7.368.995	1.595.506	10.899.453	19.863.954	323.371.988
Ahorro	6.221.198	2.106.966	10.865.515	19.193.679	195.575.777
Plazo	15.672.236	4.787.959	20.021.715	40.481.910	534.844.414
COOPERATIVAS DE CRÉDITO	**2.155.848**	**3.489.989**	**6.921.146**	**12.566.983**	**88.588.587**
Sector Público	38.824	39.014	176.447	254.285	2.799.742
Sector Privado	2.117.024	3.450.975	6.744.699	12.312.698	85.788.845
Vista	359.036	297.277	755.267	1.411.580	14.114.007
Ahorro	617.272	996.361	2.173.996	3.787.629	26.409.560
Plazo	1.140.714	2.157.337	3.815.435	7.113.486	45.265.278

II. DEPÓSITOS
DETALLE DE LA DISTRIBUCIÓN TERRITORIAL Y SECTORIAL

CUADRO II.1.2 DEPÓSITOS DEL SECTOR PÚBLICO Y SECTOR PRIVADO RESIDENTE. DETALLE POR COMUNIDADES Y CIUDADES AUTÓNOMAS

Datos referidos a 31 de diciembre de 2014 — Millones de euros

	TOTAL	
	Importe	% Tasa participación
MADRID	365.418	30,12
CATALUÑA	197.102	16,25
ANDALUCÍA	108.947	8,98
C. VALENCIANA	94.183	7,76
PAÍS VASCO	72.269	5,96
CASTILLA-LEÓN	65.812	5,43
GALICIA	57.510	4,74
CASTILLA-LA MANCHA	36.209	2,99
ARAGÓN	34.691	2,86
ASTURIAS	25.332	2,09
MURCIA	24.537	2,02
CANARIAS	23.900	1,97
BALEARES	20.770	1,71
EXTREMADURA	17.880	1,47
NAVARRA	15.787	1,30
CANTABRIA	12.300	1,01
LA RIOJA	8.186	0,67
CEUTA	881	0,07
MELILLA	862	0,07
BANCA ELECTRÓNICA	30.629	2,53
Otros (*)	-176	-0,01
TOTAL DEPÓSITOS	1.213.029	100,00

(*) Recoge ajustes por diferencias en los datos fuente

GRÁFICO II.1.2

TOTAL DEPÓSITOS POR COMUNIDADES Y CIUDADES AUTÓNOMAS
Miles de millones de euros

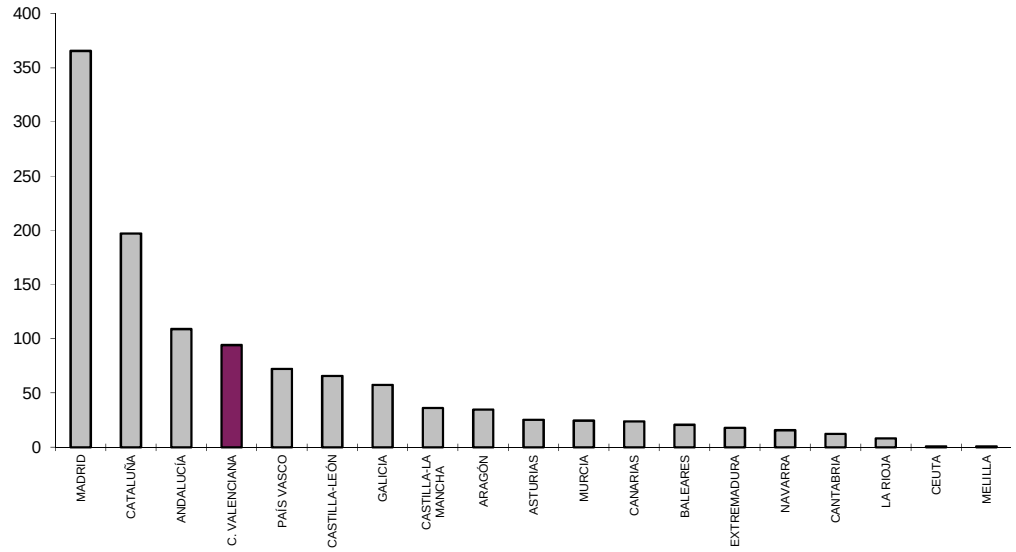

II. DEPÓSITOS
DETALLE DE LA DISTRIBUCIÓN TERRITORIAL Y SECTORIAL

CUADRO II.2.1 CUOTAS DE MERCADO.
DETALLE POR PROVINCIAS Y AGREGADOS

Datos referidos a 31 de diciembre de 2014

	ALICANTE	CASTELLÓN	VALENCIA	COMUNITAT VALENCIANA	ESPAÑA
	%	%	%	%	%
BANCOS Y CAJAS DE AHORROS	**93,30**	**71,34**	**86,11**	**86,66**	**92,70**
Sector Público	95,12	83,40	86,43	89,09	96,19
Sector Privado	93,25	71,10	86,10	86,60	92,47
Vista	95,35	84,29	93,52	93,37	95,82
Ahorro	90,97	67,89	83,33	83,52	88,10
Plazo	93,22	68,94	83,99	85,05	92,20
COOPERATIVAS DE CRÉDITO	**6,70**	**28,66**	**13,89**	**13,34**	**7,30**
Sector Público	4,88	16,60	13,57	10,91	3,81
Sector Privado	6,75	28,90	13,90	13,40	7,53
Vista	4,65	15,71	6,48	6,63	4,18
Ahorro	9,03	32,11	16,67	16,48	11,90
Plazo	6,78	31,06	16,01	14,95	7,80

GRÁFICO II.2.1

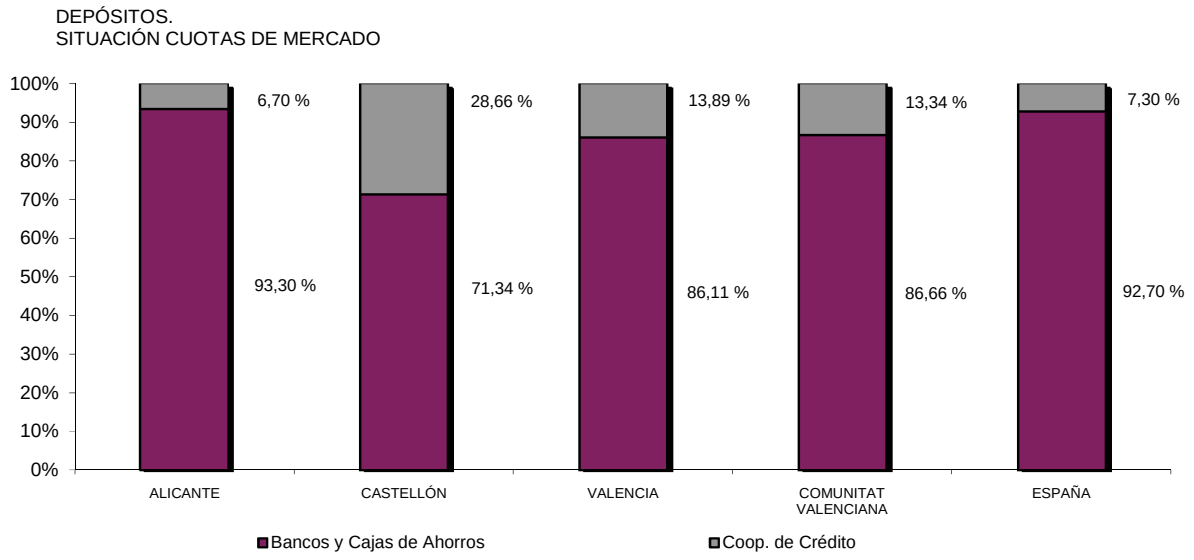

II. DEPÓSITOS
DETALLE DE LA DISTRIBUCIÓN TERRITORIAL Y SECTORIAL

CUADRO II.2.2 CUOTAS DE MERCADO.
EVOLUCIÓN DEL AGREGADO COMUNITAT VALENCIANA

Datos referidos a final de cada año

	BANCOS Y CAJAS DE AHORROS	BANCOS	CAJAS DE AHORROS	COOP. DE CRÉDITO
	%	%	%	%
2004	86,41	29,35	57,06	13,59
2005	85,99	28,59	57,41	14,01
2006	86,87	27,97	58,89	13,13
2007	87,74	25,77	61,97	12,26
2008	88,26	28,23	60,04	11,74
2009	87,73	28,11	59,62	12,27
2010	87,86	32,23	55,63	12,14
2011	87,82	31,99	55,84	12,18
2012	87,77			12,23
2013	87,65			12,35
2014	86,66			13,34

GRÁFICO II.2.2

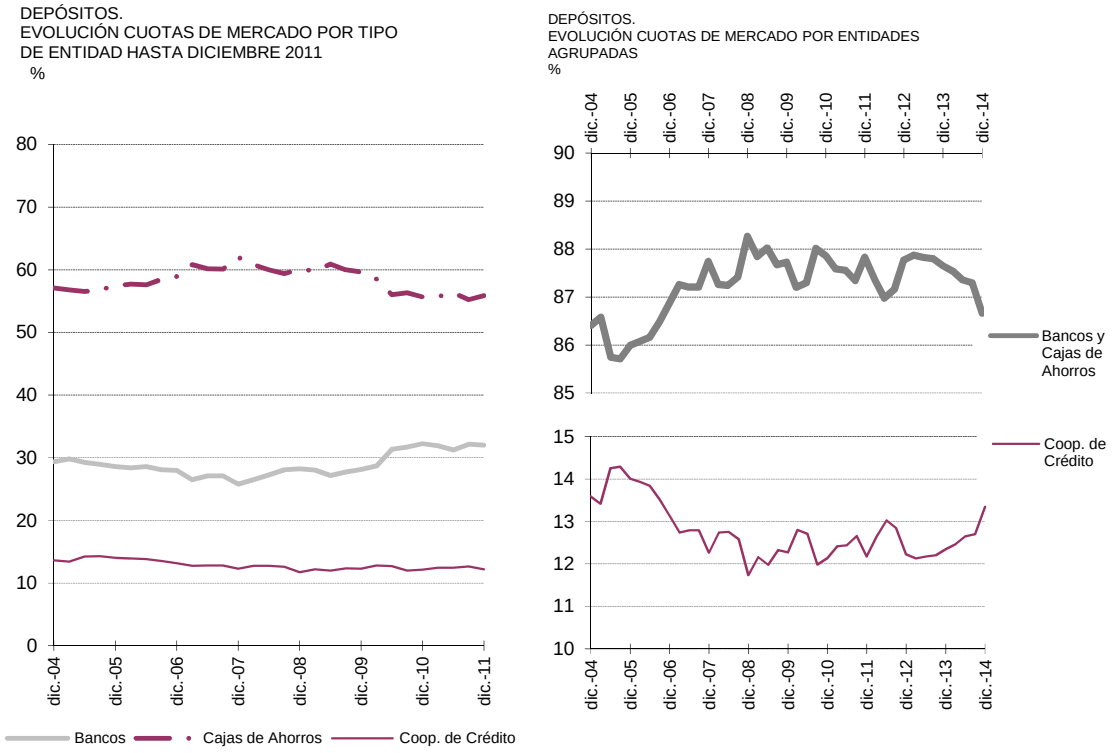

II. DEPÓSITOS
DETALLE DE LA DISTRIBUCIÓN TERRITORIAL Y SECTORIAL

CUADRO II.3.1 TASAS DE DISTRIBUCIÓN TERRITORIAL. DETALLE POR PROVINCIAS Y AGREGADOS

Datos referidos a 31 de diciembre de 2014

	ALICANTE	CASTELLÓN	VALENCIA	COMUNITAT VALENCIANA
	% Distribución Alicante / CV	% Distribución Castellón / CV	% Distribución Valencia / CV	% Participación C.Valenciana / España
TOTAL SISTEMA BANCARIO	**34,16**	**12,93**	**52,91**	**7,76**
Sector Público	34,12	10,08	55,80	3,17
Sector Privado	34,16	13,00	52,84	8,06
Vista	36,32	8,90	54,78	6,30
Ahorro	29,76	13,50	56,74	10,35
Plazo	35,32	14,59	50,08	8,20
BANCOS Y CAJAS DE AHORROS	**36,78**	**10,64**	**52,58**	**7,26**
Sector Público	36,43	9,44	54,13	2,94
Sector Privado	36,79	10,67	52,54	7,55
Vista	37,10	8,03	54,87	6,14
Ahorro	32,41	10,98	56,61	9,81
Plazo	38,71	11,83	49,46	7,57
COOPERATIVAS DE CRÉDITO	**17,15**	**27,77**	**55,07**	**14,19**
Sector Público	15,27	15,34	69,39	9,08
Sector Privado	17,19	28,03	54,78	14,35
Vista	25,44	21,06	53,51	10,00
Ahorro	16,30	26,31	57,40	14,34
Plazo	16,04	30,33	53,64	15,72

GRÁFICO II.3.1

DEPÓSITOS.
TASAS DE DISTRIBUCIÓN TERRITORIAL

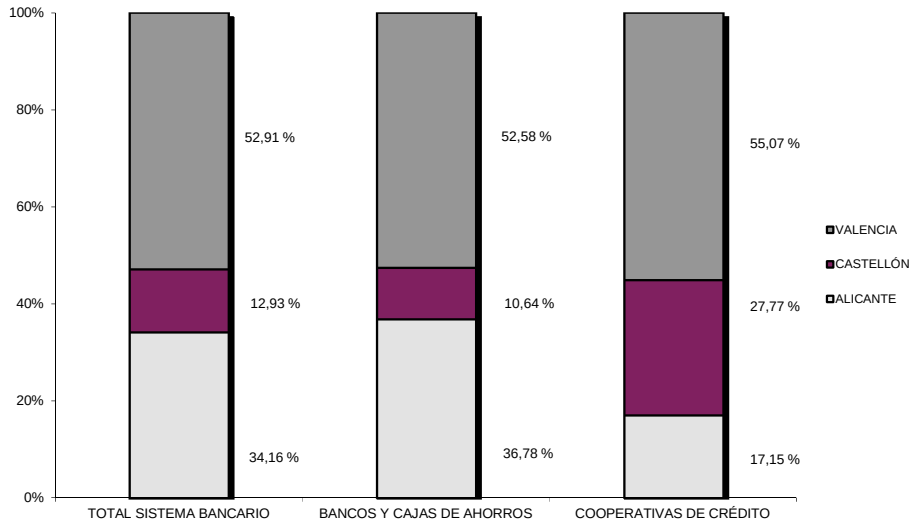

II. DEPÓSITOS
DETALLE DE LA DISTRIBUCIÓN TERRITORIAL Y SECTORIAL

CUADRO II.3.2 TASAS DE PARTICIPACIÓN TERRITORIAL COMUNITAT VALENCIANA / ESPAÑA. EVOLUCIÓN

Datos referidos a final de cada año

	TOTAL	BANCOS Y CAJAS DE AHORROS	COOP. DE CRÉDITO
	C. V. / España %	C. V. / España %	C. V. / España %
2004	8,42	7,80	17,07
2005	8,57	7,90	17,84
2006	8,97	8,34	17,84
2007	9,22	8,65	17,37
2008	8,60	8,10	16,21
2009	8,41	7,90	15,61
2010	8,21	7,73	15,04
2011	8,52	7,98	15,32
2012	8,27	7,79	15,00
2013	8,14	7,68	14,35
2014	7,76	7,26	14,19

GRÁFICO II.3.2

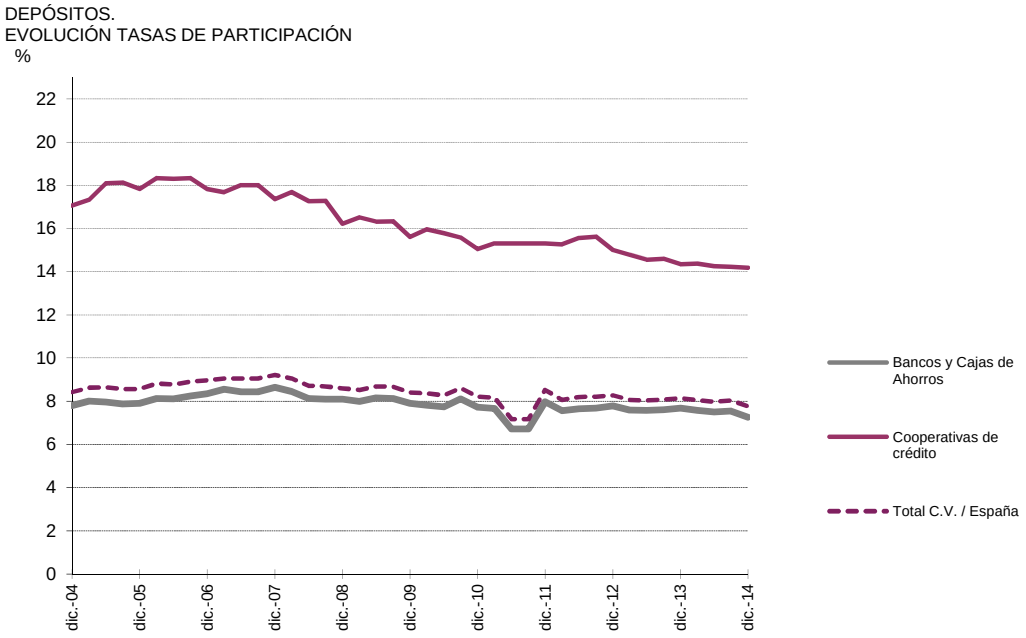

II. DEPÓSITOS
DETALLE DE LA DISTRIBUCIÓN TERRITORIAL Y SECTORIAL

CUADRO II.4.1 TASAS DE VARIACIÓN ANUAL. DETALLE POR PROVINCIAS Y AGREGADOS

Datos referidos a 31 de diciembre de 2014

	ALICANTE	CASTELLÓN	VALENCIA	COMUNITAT VALENCIANA	ESPAÑA
	%	%	%	%	%
TOTAL SISTEMA BANCARIO	**-8,57**	**1,42**	**-0,81**	**-3,34**	**1,40**
Sector Público	16,51	9,92	-27,27	-13,17	18,86
Sector Privado	-9,07	1,26	0,17	-3,06	0,44
Vista	-5,31	19,67	24,39	11,31	16,24
Ahorro	7,59	7,91	7,97	7,85	7,48
Plazo	-15,89	-5,31	-11,73	-12,40	-9,03
BANCOS Y CAJAS DE AHORROS	**-9,45**	**0,82**	**-1,66**	**-4,44**	**1,07**
Sector Público	15,05	8,22	-31,26	-16,06	18,80
Sector Privado	-9,95	0,66	-0,51	-4,09	0,07
Vista	-6,38	20,99	24,73	10,80	16,17
Ahorro	7,24	9,26	7,75	7,75	7,12
Plazo	-16,74	-7,70	-13,62	-14,21	-9,67
COOPERATIVAS DE CRÉDITO	**5,76**	**2,93**	**4,83**	**4,46**	**5,67**
Sector Público	54,92	19,33	15,43	20,73	20,26
Sector Privado	5,15	2,78	4,58	4,17	5,25
Vista	23,60	13,05	19,61	19,13	17,68
Ahorro	11,18	5,15	9,09	8,35	10,22
Plazo	-2,31	0,47	-0,25	-0,37	-0,63

II. DEPÓSITOS
DETALLE DE LA DISTRIBUCIÓN TERRITORIAL Y SECTORIAL

CUADRO II.4.2 TASAS DE VARIACIÓN ANUAL.
EVOLUCIÓN DEL AGREGADO COMUNITAT VALENCIANA

Datos referidos a final de cada año

	TOTAL SISTEMA BANCARIO	BANCOS Y CAJAS DE AHORROS	COOP. DE CRÉDITO
	%	%	%
2004	17,78	18,45	13,70
2005	11,45	10,92	14,82
2006	23,93	25,19	16,22
2007	14,48	15,63	6,88
2008	2,86	3,48	-1,55
2009	-2,12	-2,71	2,37
2010	-1,98	-1,83	-3,05
2011	-0,43	-0,47	-0,14
2012	-3,52	-3,58	-3,12
2013	0,83	0,69	1,84
2014	-3,34	-4,44	4,46

GRÁFICO II.4.2

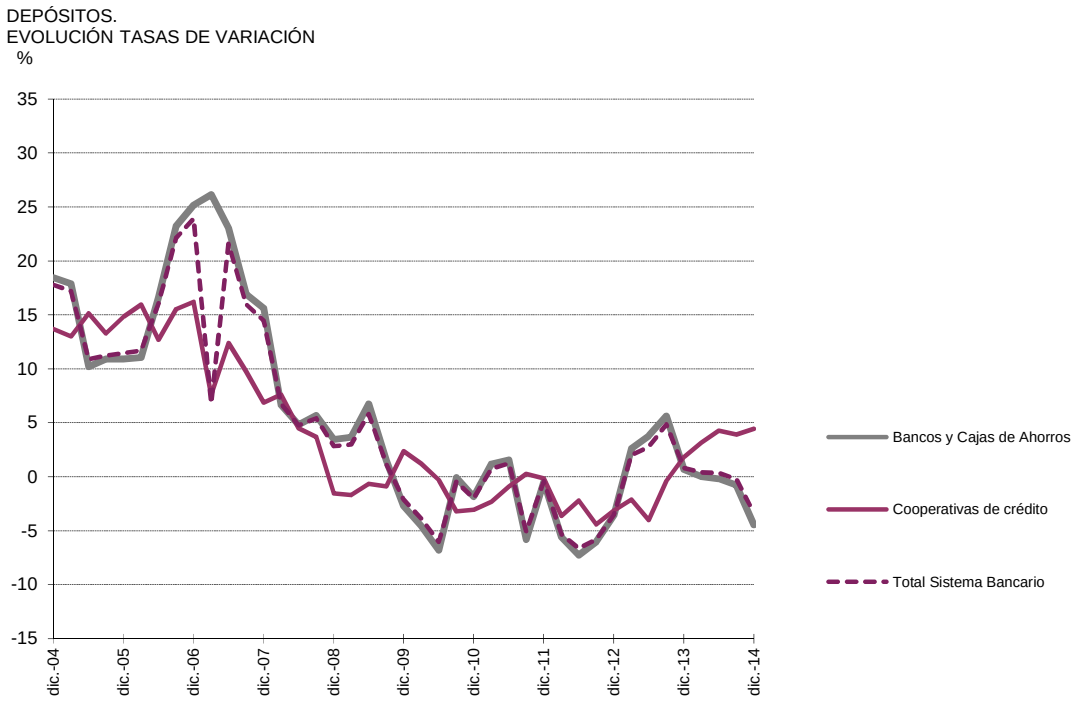

II. DEPÓSITOS
DETALLE DE LA DISTRIBUCIÓN TERRITORIAL Y SECTORIAL

CUADRO II.5 DEPÓSITOS DEL SECTOR PRIVADO RESIDENTE. DISTRIBUCIÓN SEGÚN MODALIDAD

Datos referidos a 31 de diciembre de 2014

Miles de euros

	Vista		Ahorro		Plazo		Total
	Importe	% sobre Total	Importe	% sobre Total	Importe	% sobre Total	Importe
Total España	**337.485.995**	**29,61**	**221.985.337**	**19,48**	**580.109.692**	**50,91**	**1.139.581.024**
Total Comunitat Valenciana	**21.275.534**	**23,16**	**22.981.308**	**25,02**	**47.595.396**	**51,82**	**91.852.242**
Bancos y Cajas de Ahorros	19.863.954	24,97	19.193.679	24,13	40.481.910	50,90	79.539.544
Coop. de Crédito	1.411.580	11,46	3.787.629	30,76	7.113.486	57,77	12.312.698

GRÁFICO II.5

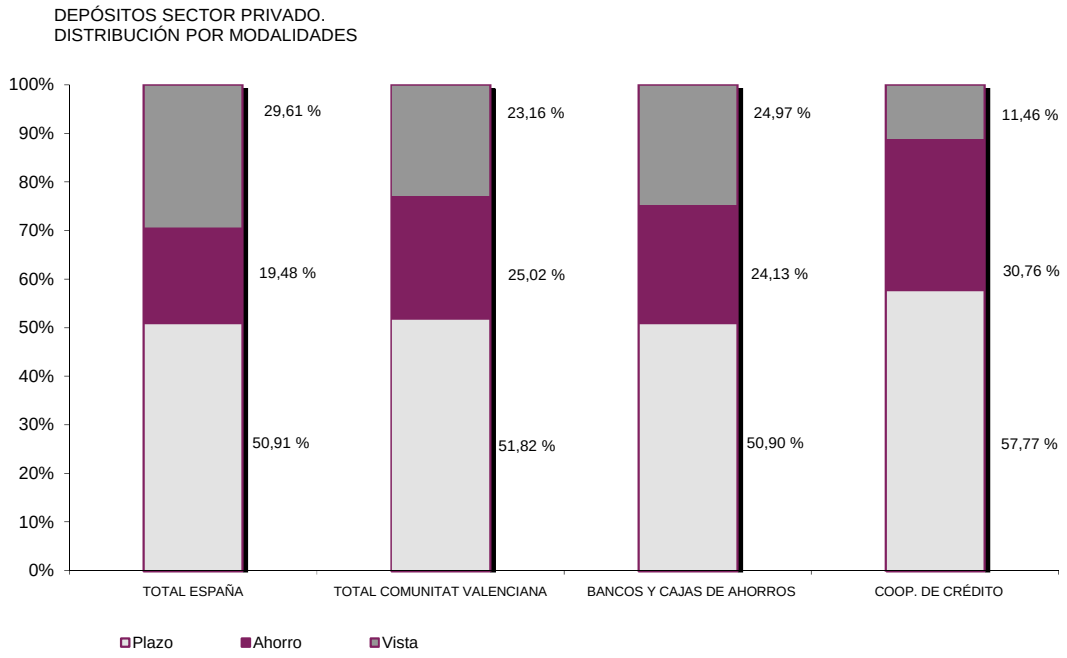

III. CRÉDITOS
DETALLE DE LA DISTRIBUCIÓN TERRITORIAL Y SECTORIAL

CUADRO III.1.1 CRÉDITOS AL SECTOR PÚBLICO Y SECTOR PRIVADO RESIDENTE. DETALLE POR PROVINCIAS Y AGREGADOS

Datos referidos a 31 de diciembre de 2014 — Miles de euros

	ALICANTE	CASTELLÓN	VALENCIA	COMUNITAT VALENCIANA	ESPAÑA
	Importe	Importe	Importe	Importe	Importe
TOTAL SISTEMA BANCARIO	**48.697.670**	**15.252.089**	**69.964.260**	**133.914.019**	**1.398.677.736**
Sector Público	698.411	260.436	9.390.060	10.348.907	94.697.014
Sector Privado	47.999.259	14.991.652	60.574.202	123.565.113	1.303.980.727
BANCOS Y CAJAS DE AHORROS	**46.373.086**	**12.426.769**	**62.569.067**	**121.368.922**	**1.310.489.190**
Sector Público	664.756	228.741	9.073.527	9.967.024	91.968.282
Sector Privado	45.708.330	12.198.028	53.495.542	111.401.900	1.218.520.909
COOPERATIVAS DE CRÉDITO	**2.324.584**	**2.825.320**	**7.395.193**	**12.545.097**	**88.188.546**
Sector Público	33.655	31.695	316.533	381.883	2.728.732
Sector Privado	2.290.929	2.793.624	7.078.660	12.163.213	85.459.818

III. CRÉDITOS
DETALLE DE LA DISTRIBUCIÓN TERRITORIAL Y SECTORIAL

CUADRO III.1.2 CRÉDITOS AL SECTOR PÚBLICO Y SECTOR PRIVADO RESIDENTE. DETALLE POR COMUNIDADES Y CIUDADES AUTÓNOMAS

Datos referidos a 31 de diciembre de 2014 — Millones de euros

	TOTAL	
	Importe	% Tasa participación
MADRID	377.100	26,96
CATALUÑA	277.913	19,87
ANDALUCÍA	174.758	12,49
C. VALENCIANA	133.914	9,57
PAÍS VASCO	69.177	4,95
CASTILLA-LEÓN	53.021	3,79
GALICIA	44.912	3,21
CANARIAS	40.944	2,93
CASTILLA-LA MANCHA	39.800	2,85
ARAGÓN	36.598	2,62
MURCIA	35.696	2,55
BALEARES	33.741	2,41
ASTURIAS	21.484	1,54
NAVARRA	17.398	1,24
EXTREMADURA	17.135	1,23
CANTABRIA	12.897	0,92
LA RIOJA	9.028	0,65
CEUTA	1.292	0,09
MELILLA	990	0,07
Otros (*)	880	0,06
TOTAL CRÉDITOS	1.398.678	100,00

(*) Recoge ajustes por diferencias en los datos fuente

GRÁFICO III.1.2

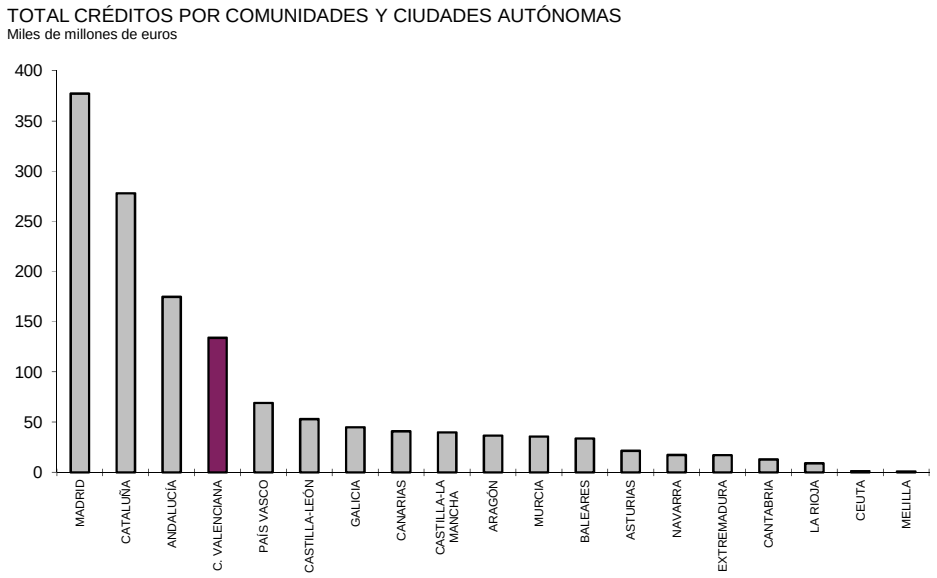

III. CRÉDITOS
DETALLE DE LA DISTRIBUCIÓN
TERRITORIAL Y SECTORIAL

CUADRO III.2.1 CUOTAS DE MERCADO.
DETALLE POR PROVINCIAS Y AGREGADOS

Datos referidos a 31 de diciembre de 2014

	ALICANTE	CASTELLÓN	VALENCIA	COMUNITAT VALENCIANA	ESPAÑA
	%	%	%	%	%
BANCOS Y CAJAS DE AHORROS	**95,23**	**81,48**	**89,43**	**90,63**	**93,69**
Sector Público	95,18	87,83	96,63	96,31	97,12
Sector Privado	95,23	81,37	88,31	90,16	93,45
COOPERATIVAS DE CRÉDITO	**4,77**	**18,52**	**10,57**	**9,37**	**6,31**
Sector Público	4,82	12,17	3,37	3,69	2,88
Sector Privado	4,77	18,63	11,69	9,84	6,55

GRÁFICO III.2.1

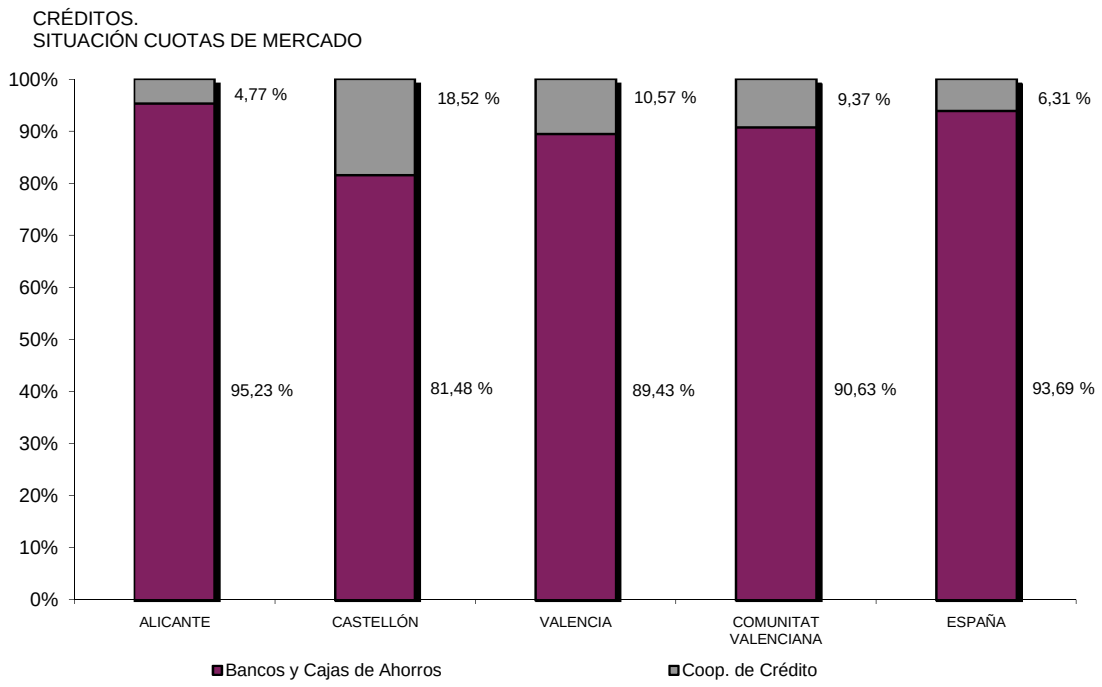

III. CRÉDITOS
DETALLE DE LA DISTRIBUCIÓN TERRITORIAL Y SECTORIAL

CUADRO III.2.2 CUOTAS DE MERCADO.
EVOLUCIÓN DEL AGREGADO COMUNITAT VALENCIANA

Datos referidos a final de cada año

	BANCOS Y CAJAS DE AHORROS	BANCOS	CAJAS DE AHORROS	COOP. DE CRÉDITO
	%	%	%	%
2004	90,84	43,55	47,29	9,16
2005	91,41	42,38	49,02	8,59
2006	91,84	41,67	50,17	8,16
2007	91,73	41,50	50,23	8,27
2008	91,86	40,96	50,91	8,14
2009	91,86	40,90	50,96	8,14
2010	91,86	41,47	50,39	8,14
2011	91,95	39,80	52,15	8,05
2012	91,35			8,65
2013	90,93			9,07
2014	90,63			9,37

GRÁFICO III.2.2

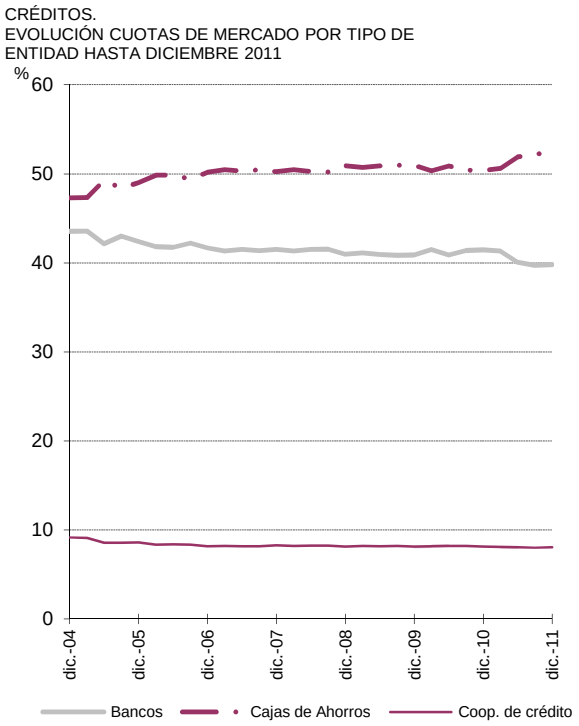

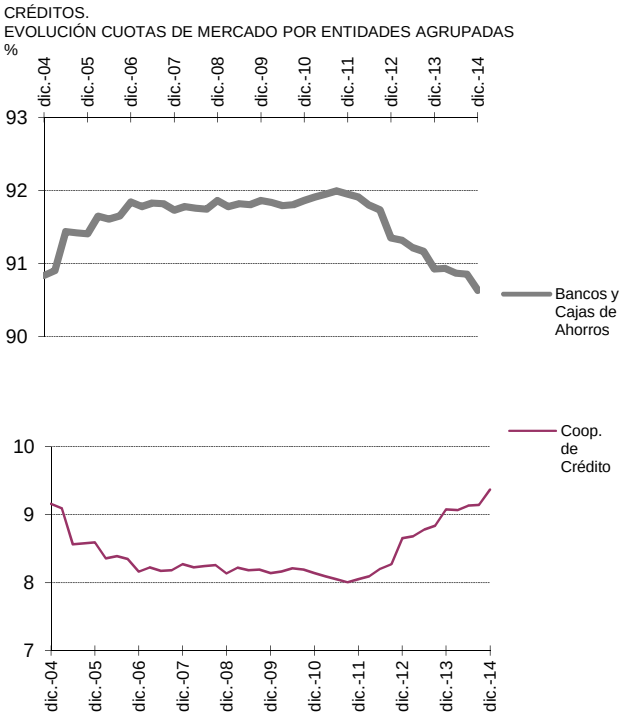

III. CRÉDITOS
DETALLE DE LA DISTRIBUCIÓN TERRITORIAL Y SECTORIAL

CUADRO III.3.1 TASAS DE DISTRIBUCIÓN TERRITORIAL. DETALLE POR PROVINCIAS Y AGREGADOS

Datos referidos a 31 de diciembre de 2014

	ALICANTE	CASTELLÓN	VALENCIA	COMUNITAT VALENCIANA
	% Distribución Alicante/CV	% Distribución Castellón/CV	% Distribución Valencia/CV	% Participación C.Valenciana/ España
TOTAL SISTEMA BANCARIO	**36,36**	**11,39**	**52,25**	**9,57**
Sector Público	6,75	2,52	90,73	10,93
Sector Privado	38,85	12,13	49,02	9,48
BANCOS Y CAJAS DE AHORROS	**38,21**	**10,24**	**51,55**	**9,26**
Sector Público	6,67	2,29	91,04	10,84
Sector Privado	41,03	10,95	48,02	9,14
COOPERATIVAS DE CRÉDITO	**18,53**	**22,52**	**58,95**	**14,23**
Sector Público	8,81	8,30	82,89	13,99
Sector Privado	18,83	22,97	58,20	14,23

GRÁFICO III.3.1

CRÉDITOS.
TASAS DE DISTRIBUCIÓN TERRITORIAL

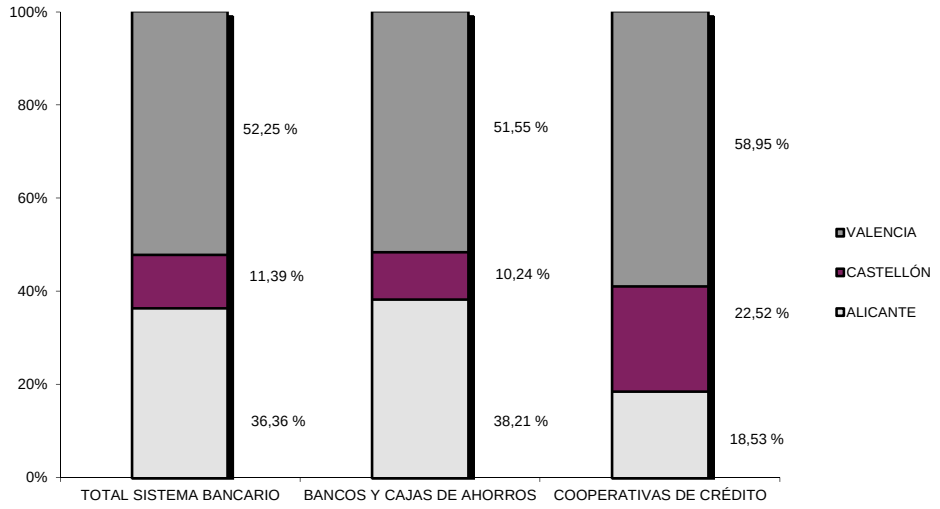

CUADRO III.3.2 TASAS DE PARTICIPACIÓN TERRITORIAL COMUNITAT VALENCIANA / ESPAÑA. EVOLUCIÓN

Datos referidos a final de cada año

	TOTAL	BANCOS Y CAJAS DE AHORROS	COOP. DE CRÉDITO
	C. V. / España %	C. V. / España %	C. V. / España %
2004	9,73	9,34	16,68
2005	10,24	9,90	16,04
2006	10,37	10,05	15,99
2007	10,31	9,99	16,15
2008	10,23	9,92	15,90
2009	10,17	9,87	15,49
2010	10,15	9,85	15,36
2011	10,21	9,93	15,06
2012	9,85	9,55	14,64
2013	9,82	9,52	14,35
2014	9,57	9,26	14,23

GRÁFICO III.3.2

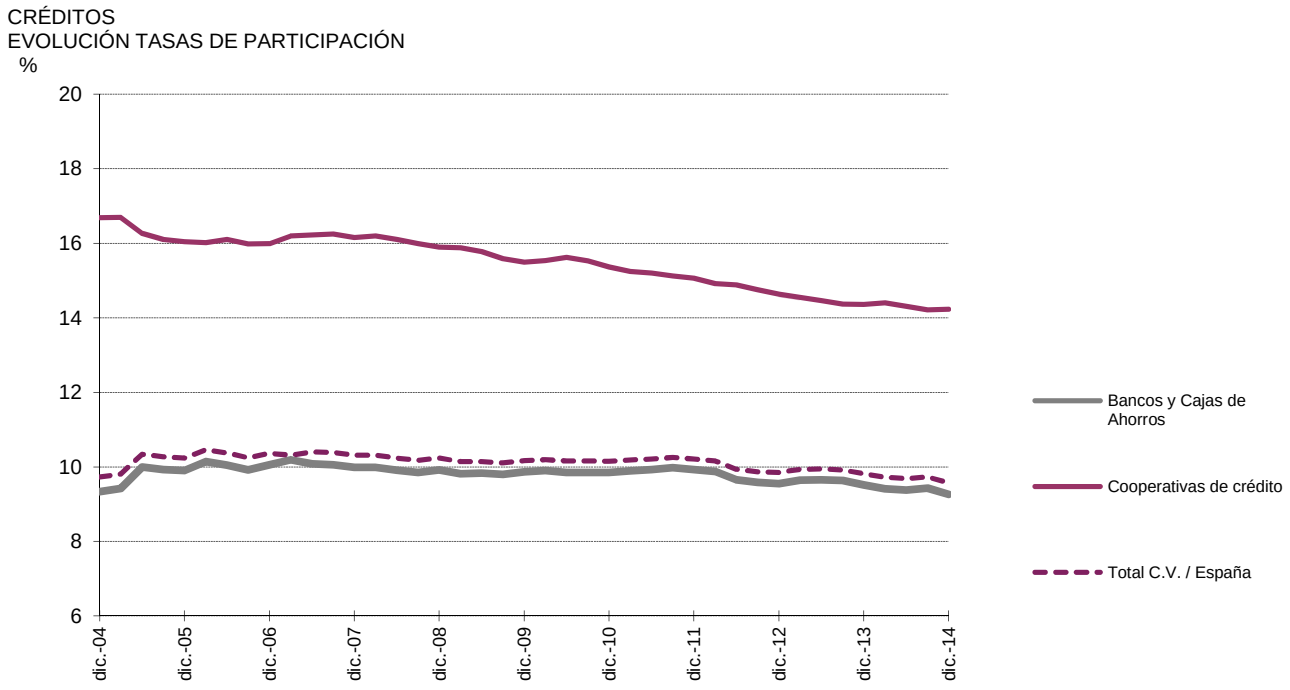

III. CRÉDITOS
DETALLE DE LA DISTRIBUCIÓN TERRITORIAL Y SECTORIAL

CUADRO III.4.1 TASAS DE VARIACIÓN ANUAL.
DETALLE POR PROVINCIAS Y AGREGADOS

Datos referidos a 31 de diciembre de 2014

	ALICANTE	CASTELLÓN	VALENCIA	COMUNITAT VALENCIANA	ESPAÑA
	%	%	%	%	%
TOTAL SISTEMA BANCARIO	**-4,66**	**-5,97**	**-5,59**	**-5,29**	**-2,87**
Sector Público	-13,40	-11,39	17,76	14,04	23,58
Sector Privado	-4,52	-5,86	-8,40	-6,62	-4,35
BANCOS Y CAJAS DE AHORROS	**-4,84**	**-6,11**	**-6,05**	**-5,60**	**-2,97**
Sector Público	-15,63	-16,58	16,86	12,92	23,42
Sector Privado	-4,66	-5,89	-9,08	-6,96	-4,51
COOPERATIVAS DE CRÉDITO	**-0,87**	**-5,31**	**-1,42**	**-2,23**	**-1,34**
Sector Público	81,03	60,75	50,69	53,76	29,41
Sector Privado	-1,53	-5,75	-2,93	-3,33	-2,09

III. CRÉDITOS
DETALLE DE LA DISTRIBUCIÓN TERRITORIAL Y SECTORIAL

CUADRO III.4.2 TASAS DE VARIACIÓN ANUAL.
EVOLUCIÓN DEL AGREGADO COMUNITAT VALENCIANA

Datos referidos a final de cada año

	TOTAL SISTEMA BANCARIO	BANCOS Y CAJAS DE AHORROS	COOP. DE CRÉDITO
	%	%	%
2004	18,37	18,34	18,64
2005	33,43	34,27	25,13
2006	26,79	27,39	20,41
2007	16,07	15,93	17,64
2008	5,61	5,76	3,89
2009	-1,25	-1,26	-1,23
2010	-0,24	-0,24	-0,24
2011	-2,58	-2,49	-3,62
2012	-12,51	-13,08	-5,98
2013	-10,65	-11,06	-6,29
2014	-5,29	-5,60	-2,23

GRÁFICO III.4.2

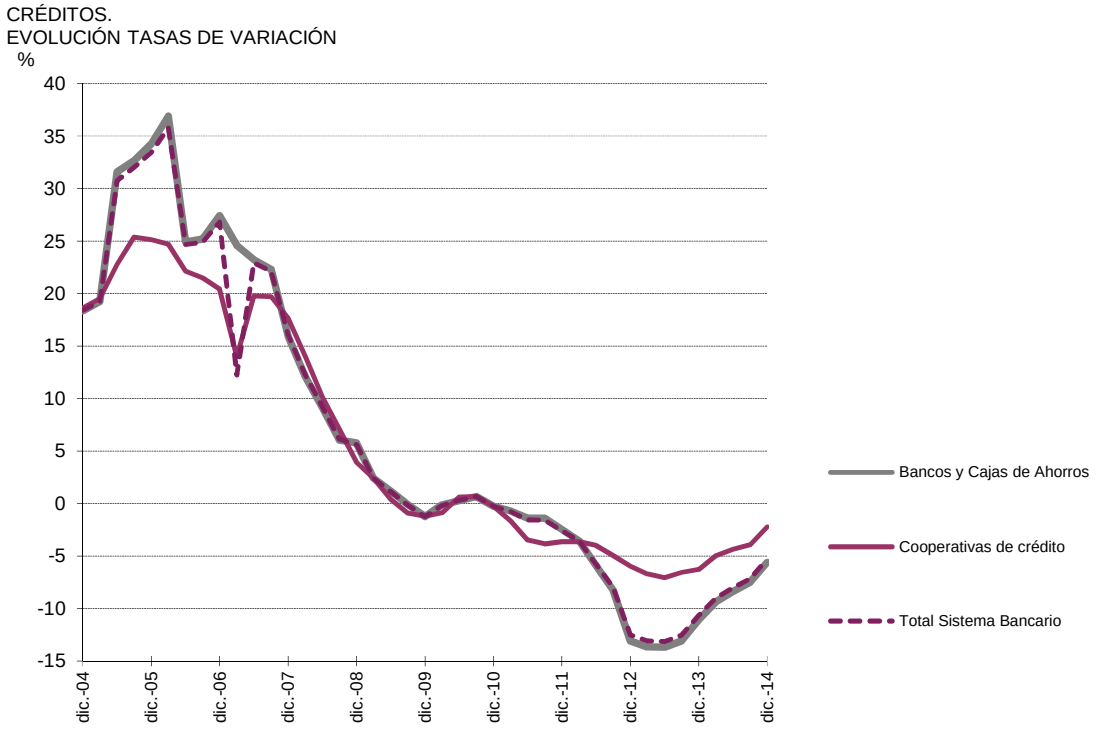

IV. OFICINAS
DETALLE DE LA DISTRIBUCIÓN TERRITORIAL

CUADRO IV.1 EVOLUCIÓN DEL NÚMERO DE OFICINAS POR PROVINCIAS Y AGREGADOS

Datos referidos a final de cada año

	ALICANTE	CASTELLÓN	VALENCIA	COMUNITAT VALENCIANA	ESPAÑA	% C.V./ España
TOTAL SISTEMA BANCARIO						
2004	1.467	580	2.236	4.283	40.230	10,65
2005	1.548	602	2.332	4.482	41.599	10,77
2006	1.649	634	2.463	4.746	43.286	10,96
2007	1.723	667	2.572	4.962	45.086	11,01
2008	1.736	679	2.646	5.061	45.662	11,08
2009	1.636	661	2.569	4.866	44.085	11,04
2010	1.583	644	2.502	4.729	42.894	11,02
2011	1.448	589	2.317	4.354	39.843	10,93
2012	1.361	550	2.160	4.071	37.903	10,74
2013	1.184	422	1.725	3.331	33.527	9,94
2014	1.143	401	1.631	3.175	31.817	9,98

GRÁFICO IV.1

EVOLUCIÓN DEL NÚMERO DE OFICINAS
EN LA COMUNITAT VALENCIANA

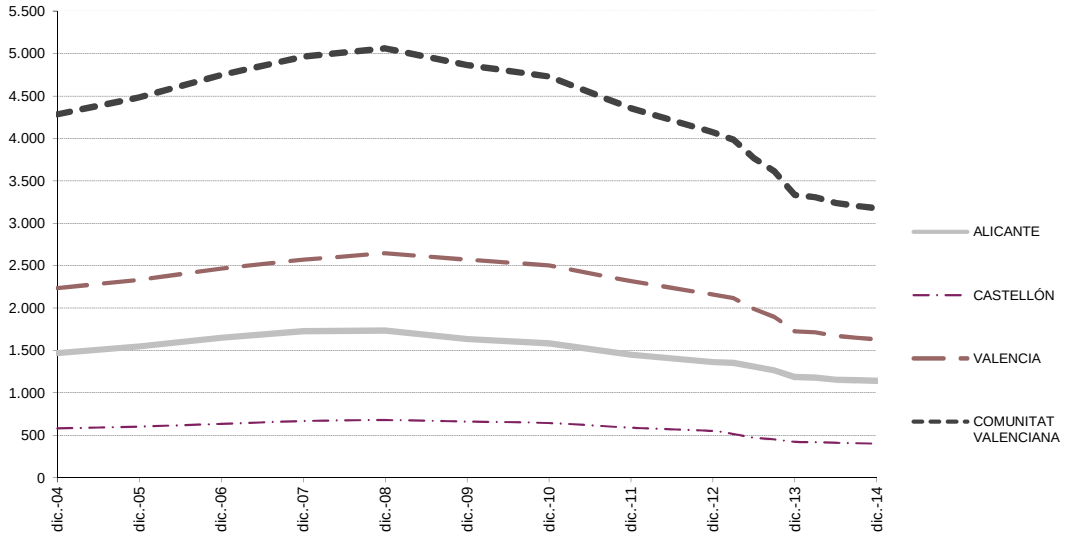

Bancos y Cajas de Ahorros que operan en la Comunitat Valenciana

(Número de oficinas referidas a 31 de diciembre de 2014)

	Alicante	Castellón	Valencia	Comunitat Valenciana	Resto de España	TOTAL
Entidades con sede social en la C.V.						
Bankia	67	67	289	423	1.594	2.017
Caja de Ahorros y Monte de Piedad de Ontinyent	6	-	41	47	-	47
Total	**73**	**67**	**330**	**470**	**1.594**	**2.064**
Entidades con sede social en otras CCAA						
Caixabank	144	50	249	443	4.997	5.440
Banco de Sabadell	260	23	109	392	1.928	2.320
Banco Santander	99	46	177	368	3.124	3.492
Banco Bilbao Vizcaya Argentaria	150	40	157	347	2.901	3.248
Banco Popular Español	67	15	70	152	1.547	1.699
Banco Mare Nostrum	65	5	25	95	700	795
Ibercaja Banco	11	10	42	63	1.290	1.353
Bankinter	27	3	18	48	312	360
Andbank España	1	-	1	11	4	15
Kutxabank	17	3	21	41	615	656
Deutsche Bank	21	4	15	40	213	253
Banco de Castilla-La Mancha	9	2	16	27	445	472
Barclays Bank	11	1	13	25	236	261
Liberbank	5	2	9	16	629	645
Targobank	5	1	7	13	116	129
Banca March	6	-	5	11	198	209
Evo Banco	3	1	7	11	64	75
Catalunya Banc	4	2	5	11	745	756
Renta 4 Banco	2	1	2	5	52	57
Banco Caixa Geral	1	1	2	4	106	110
Abanca Corporación Bancaria	1	1	2	4	656	660
Novo Banco	1	1	1	3	32	35
Popular Banca Privada	1	-	1	2	20	22
Banco de Madrid	1	-	1	2	21	23
Banco Popular-e	-	-	2	2	44	46
Banco de Caja España de Inversiones,Salamanca y Soria	1	-	1	2	667	669
Bancofar	-	-	1	1	26	27
Bnp Paribas España	-	-	1	1	5	6
Ubs Bank	-	-	1	1	5	6
Banco Finantia Sofinloc	-	-	1	1	2	3
Privat Bank Degroof	-	-	1	1	2	3
Total	**913**	**212**	**963**	**2.143**	**21.702**	**23.845**
Sucursales de entidades de crédito extranjeras comunitarias						
ING Bank NV	1	-	1	2	26	28
FCE Bank PLC	-	-	1	1	1	2
Attijariwafa Bank Europe	-	-	1	1	9	10
Triodos Bank NV	-	-	1	1	17	18
Credit Agricole Luxembourg	-	-	1	1	3	4
Bnp Paribas Fortis	-	-	1	1	3	4
Mirabaud & Cie (Europe)	-	-	1	1	3	4
Credit Suisse AG	-	-	1	1	2	3
Total	**1**	**-**	**8**	**9**	**64**	**73**
TOTAL	**987**	**279**	**1.301**	**2.622**	**23.360**	**25.982**

Número de entidades: 41

Fuente: AEB y CECA

BANKIA, S.A.

Domicilio Social: Pintor Sorolla, 8
Localidad: Valencia Provincia: Valencia CP: 46002
Teléfono: 913 91 53 80 Fax: 913 91 54 14
Internet: www.bankia.com

Fecha de Creación (*): 1 de abril de 1926

(*) Cambio de denominación a Bankia, S.A., registrado en Banco de España con fecha 26 de mayo de 2011

Consejo de Administración y Dirección General a 31-12-14

CARGO	PERSONA FÍSICA O JURÍDICA	REPRESENTANTE
Presidente	D. José Ignacio Goirigolzarri Tellaeche	
Consejero delegado	D. José Sevilla Álvarez	
Vocal ejecutivo	D. Antonio Ortega Parra	
Vocal	D. Joaquín Ayuso García	
Vocal	D. Francisco Javier Campo García	
Vocal	D.ª Eva Castillo Sanz	
Vocal	D. Jorge Cosmen Menéndez - Castañedo	
Vocal	D. José Luis Feito Higueruela	
Vocal	D. Fernando Fernández Méndez de Andés	
Vocal	D. Alfredo Lafita Pardo	
Vocal	D. Alvaro Rengifo Abbad	

Ver datos contables

Datos al 31-12-14

Cotización Media 2014
(en euros)

Mercado Continuo:	1,43
Valor Nominal:	1,00
Nº Accionistas:	457.377

Nº de Oficinas y Cajeros

Comunitat Valenciana:	419
Resto España:	1.575
Extranjero:	1
Total	1.995
Cajeros Automáticos:	5.585

Nº de Empleados por Categorías

Directivos y Técnicos:	-
Otro personal Administrativo y Comercial:	-
Personal Auxiliar:	-
Total	13.685

CAJA DE AHORROS Y MONTE DE PIEDAD DE ONTINYENT

Domicilio Social: Plaza Santo Domingo, 24
Localidad: Ontinyent Localidad: Ontinyent Localidad: Ontinyent
Teléfono: 962 91 91 00
Internet: www.caixaontinyent.es

Fecha de Creación: 31 de octubre de 1884

Consejo de Administración y Dirección General a 31-12-14

CARGO	PERSONA	
Presidente	D. Antonio Carbonell Tatay	(1) (2) (3)
Vicepresidente	D. Vicente Gil Montés	(1)
Secretario	D. José Rafael Revert Fuset	(1)
Vicesecretario	D. Joaquín Tormo Lorente	(3)
Vocal	D. Vicente Casp Vanaclocha	
Vocal	D. Juan Luis Gandía Cabedo	(1) (2)
Vocal	D. José Plá Barber	(1) (2) (3)
Vocal	D. Eduardo Úbeda Mestre	
Director General	D. Vicente Penadés Torró	

(1) Miembro de la Comisión Ejecutiva
(2) Miembro de la Comisión de Inversiones
(3) Miembro de la Comisión de Retribucionesy Nombramientos

Comisión de Control a 31-12-14

CARGO	PERSONA
Presidente	D. Rafael Serrano Gutiérrez
Secretaria	D.ª Ana María Micó Linares
Vicepresidente	D. Francesc Tortosa Llin
Comisionada	D.ª Esmeralda Linares Navarro

Ver datos contables

Datos al 31-12-14

Presupuesto Obra Benéfico Social 2014 (Miles de euros)	
Cultural:	464
Docente:	66
Sanitaria:	2
Asistencial:	235
Investigación:	-
Otros fines:	-
Total	**767**

Nº de Oficinas y Cajeros	
Comunitat Valenciana:	47
Resto España:	-
Extranjero:	-
Total	47
Cajeros Automáticos:	50

Nº de Empleados por Categorías	
Directivos y Técnicos:	109
Otro personal Admvo. y comercial:	91
Personal auxiliar:	2
Total	202

Datos Contables a diciembre-2014

(Miles de euros redondeados)

BALANCE PÚBLICO

ACTIVO

1. CAJA Y DEPÓSITOS EN BANCOS CENTRALES	**2.926.779**
2. CARTERA DE NEGOCIACIÓN	**18.555.388**
2.1. Depósitos en entidades de crédito	-
2.2. Crédito a la clientela	-
2.3. Valores representativos de deuda	80.506
2.4. Instrumentos de capital	10.576
2.5. Derivados de negociación	18.464.306
Pro-memoria: Prestados o en garantía	78.840
3. OTROS ACTIVOS FINANCIEROS A VALOR RAZONABLE CON CAMBIOS EN PÉRDIDAS Y GANANCIAS	**-**
3.1. Depósitos en entidades de crédito	-
3.2. Crédito a la clientela	-
3.3. Valores representativos de deuda	-
3.4. Otros instrumentos de capital	-
Pro-memoria: Prestados o en garantía	-
4. ACTIVOS FINANCIEROS DISPONIBLES PARA LA VENTA	**35.153.700**
4.1. Valores representativos de deuda	35.153.700
4.2. Otros instrumentos de capital	-
Pro-memoria: Prestados o en garantía	11.232.480
5. INVERSIONES CREDITICIAS	**125.599.760**
5.1. Depósitos en entidades de crédito	9.506.291
5.2. Crédito a la clientela	114.524.952
5.3. Valores representativos de deuda	1.568.517
Pro-memoria: Prestados o en garantía	95.415.710
6. CARTERA DE INVERSIÓN A VENCIMIENTO	**26.659.160**
Pro-memoria: Prestados o en garantía	6.332.965
7. AJUSTES A ACTIVOS FINANCIEROS POR MACRO-COBERTURAS	**-**
8. DERIVADOS DE COBERTURA	**5.518.913**
9. ACTIVOS NO CORRIENTES EN VENTA	**2.772.050**
10. PARTICIPACIONES	**3.189.586**
10.1. Entidades asociadas	148.278
10.2. Entidades multigrupo	-
10.3. Entidades del grupo	3.041.308
11. CONTRATOS DE SEGUROS VINCULADOS A PENSIONES	**384.132**
12. ACTIVO MATERIAL	**1.443.646**
12.1. Inmovilizado material	1.264.615
12.1.1. De uso propio	1.264.615
12.1.2. Cedido en arrendamiento operativo	-
12.1.1. Afecto a la obra social	-
12.2. Inversiones inmobiliarias	179.031
Pro-memoria: Adquirido en arrendamiento financiero	-
14. ACTIVO INTANGIBLE	**87.189**
14.1. Fondo de comercio	-
14.2. Otro activo intangible	87.189
15. ACTIVOS FISCALES	**7.856.484**
15.1. Corrientes	134.128
15.2. Diferidos	7.722.356
16. RESTO DE ACTIVOS	**540.812**
TOTAL ACTIVO	**230.687.599**

Datos Contables a diciembre-2014
(Miles de euros redondeados)

BALANCE PÚBLICO

PASIVO Y PATRIMONIO NETO

PASIVO	
1. CARTERA DE NEGOCIACIÓN	**18.148.988**
1.1. Depósitos de bancos centrales	-
1.2. Depósitos de entidades de crédito	-
1.3. Depósitos de la clientela	-
1.4. Débitos representados por valores negociables	-
1.5. Derivados de negociación	18.091.395
1.6. Posiciones cortas de valores	57.593
1.7. Otros pasivos financieros	-
2. OTROS PASIVOS FINANCIEROS A VALOR RAZONABLE CON CAMBIOS EN PÉRDIDAS Y GANANCIAS	**-**
2.1. Depósitos de bancos centrales	-
2.2. Depósitos de entidades de crédito	-
2.3. Depósitos de la clientela	-
2.4. Débitos representados por valores negociables	-
2.5. Pasivos subordinados	-
2.6. Otros pasivos financieros	-
3. PASIVOS FINANCIEROS A COSTE AMORTIZADO	**194.760.450**
3.1. Depósitos de bancos centrales	36.500.033
3.2. Depósitos de entidades de crédito	23.670.120
3.3. Depósitos de la clientela	113.025.298
3.4. Débitos representados por valores negociables	18.704.802
3.5. Pasivos subordinados	1.043.359
3.6. Otros pasivos financieros	1.816.838
4. AJUSTES A PASIVOS FINANCIEROS POR MACRO-COBERTURAS	**-**
5. DERIVADOS DE COBERTURA	**2.437.602**
6. PASIVOS ASOCIADOS CON ACTIVOS NO CORRIENTES EN VENTA	**-**
8. PROVISIONES	**1.456.769**
8.1. Fondos para pensiones y obligaciones similares	391.288
8.2. Provisiones para impuestos	416.146
8.3. Provisiones para riesgos y compromisos contingentes	419.019
8.4. Otras provisiones	230.316
9. PASIVOS FISCALES	**1.077.805**
9.1. Corrientes	461
9.2. Diferidos	1.077.344
10. FONDO DE LA OBRA SOCIAL	**-**
11. RESTO DE PASIVOS	**877.194**
12. CAPITAL REEMBOLSABLE A LA VISTA	**-**
TOTAL PASIVO	**218.758.808**

PATRIMONIO NETO	
1. FONDOS PROPIOS	**10.811.603**
1.1. Capital o fondo de dotación	11.517.329
1.1.1. Escriturado	11.517.329
1.1.2. Menos: Capital no exigido	-
1.2. Prima de emisión	4.054.700
1.3. Reservas acumuladas	(5.466.374)
1.4. Otros instrumentos de capital	-
1.4.1. De instrumentos financieros compuestos	-
1.4.2. Cuotas participativas y fondos asociados	-
1.4.3. Resto de instrumentos de capital	-
1.5. Menos: Valores propios	67.625
1.6. Resultado del ejercicio atribuido a la entidad dominante	773.573
1.7. Menos: Dividendos y retribuciones	-
2. AJUSTES POR VALORACIÓN	**1.117.188**
2.1. Activos financieros disponibles para la venta	1.091.531
2.2. Coberturas de los flujos de efectivo	(1.239)
2.3. Coberturas de inversiones netas en negocios en el extranjero	-
2.4. Diferencias de cambio	-
2.5. Activos no corrientes en venta	214
2.7. Resto de ajustes por valoración	26.682
TOTAL PATRIMONIO NETO	**11.928.791**
	-
TOTAL PATRIMONIO NETO Y PASIVO	**230.687.599**

Datos Contables a diciembre-2014

(Miles de euros redondeados)

BALANCE PÚBLICO

PRO-MEMORIA

1. RIESGOS CONTINGENTES	**7.645.716**
2. COMPROMISOS CONTINGENTES	**17.736.881**

Datos Contables a diciembre-2014

(Miles de euros redondeados)

CUENTA DE PÉRDIDAS Y GANANCIAS PÚBLICA

1. INTERESES Y RENDIMIENTOS ASIMILADOS	4.520.592
2. INTERESES Y CARGAS ASIMILADAS	1.817.140
3. REMUNERACIÓN DE CAPITAL REEMBOLSABLE A LA VISTA (SOLO COOPERATIVAS DE CRÉDITO)	-
A) MARGEN DE INTERESES	**2.703.452**
4. RENDIMIENTO DE INSTRUMENTOS DE CAPITAL	295.048
5. RESULTADO DE ENTIDADES VALORADAS POR EL MÉTODO DE LA PARTICPACIÓN	-
6. COMISIONES PERCIBIDAS	965.033
7. COMISIONES PAGADAS	72.755
8. RESULTADO DE OPERACIONES FINANCIERAS (NETO)	175.250
8.1. Cartera de negociación	(20.187)
8.2. Otros instumentos financieros a valor razonable con cambios en pérdidas y ganancias	-
8.3. Instrumentos financieros no valorados a valor razonable con cambios en pérdidas y ganancias	231.245
8.4. Otros	(35.808)
9. DIFERENCIAS DE CAMBIO (NETO)	6.161
10. OTROS PRODUCTOS DE EXPLOTACIÓN	97.928
11. OTRAS CARGAS DE EXPLOTACIÓN	275.380
B) MARGEN BRUTO	**3.894.737**
12. GASTOS DE ADMINISTRACIÓN	1.473.418
12.1. Gastos de personal	926.832
12.2. Otros gastos generales de administración	546.586
13. AMORTIZACIÓN	142.268
14. DOTACIONES A PROVISIONES (neto)	200.300
15. PÉRDIDAS POR DETERIORO DE ACTIVOS FINANCIEROS (neto)	793.453
15.1. Inversiones crediticias	821.611
15.2. Otros instrumentos financieros no valorados a valor razonable con cambios en pérdidas y ganancias	(28.158)
C) RESULTADO DE LA ACTIVIDAD DE EXPLOTACIÓN	**1.285.298**
16. PÉRDIDAS POR DETERIORO DEL RESTO DE ACTIVOS (NETO)	16.563
16.1. Fondo de comercio y otro activo intangible	-
16.2. Otros activos	16.563
17. GANANCIAS (PÉRDIDAS) EN LA BAJA DE ACTIVOS NO CLASIFICADOS COMO NO CORRIENTES EN VENTA	(2.442)
18. DIFERENCIA NEGATIVA EN COMBINACIONES DE NEGOCIOS	-
19. GANANCIAS (PÉRDIDAS) DE ACT. NO CORRIENTES EN VENTA NO CLASIFICADOS COMO OP INTERRUMPIDAS	(257.226)
D) RESULTADO ANTES DE IMPUESTOS	**1.009.067**
20. IMPUESTO SOBRE BENEFICIOS	235.494
21. DOTACIÓN OBLIGATORIA A OBRAS Y FONDOS SOCIALES (SOLO CAJAS DE AHORROS Y COOP. DE CRÉDITO)	-
E) RESULTADO DEL EJERCICIO PROCEDENTE DE OPERACIONES CONTINUADAS	**773.573**
22. RESULTADO DE OPERACIONES INTERRUMPIDAS (NETO)	-
F) RESULTADO DEL EJERCICIO	**773.573**

CAJA DE AHORROS Y MONTE DE PIEDAD DE ONTINYENT

Datos Contables a diciembre-2014

(Miles de euros redondeados)

BALANCE PÚBLICO

ACTIVO

1. CAJA Y DEPÓSITOS EN BANCOS CENTRALES	**6.580**
2. CARTERA DE NEGOCIACIÓN	**81**
2.1. Depósitos en entidades de crédito	-
2.2. Crédito a la clientela	-
2.3. Valores representativos de deuda	-
2.4. Instrumentos de capital	-
2.5. Derivados de negociación	81
Pro-memoria: Prestados o en garantía	-
3. OTROS ACTIVOS FINANCIEROS A VALOR RAZONABLE CON CAMBIOS EN PÉRDIDAS Y GANANCIAS	**90**
3.1. Depósitos en entidades de crédito	-
3.2. Crédito a la clientela	-
3.3. Valores representativos de deuda	90
3.4. Otros instrumentos de capital	-
Pro-memoria: Prestados o en garantía	-
4. ACTIVOS FINANCIEROS DISPONIBLES PARA LA VENTA	**508.481**
4.1. Valores representativos de deuda	501.394
4.2. Otros instrumentos de capital	7.087
Pro-memoria: Prestados o en garantía	98.453
5. INVERSIONES CREDITICIAS	**826.560**
5.1. Depósitos en entidades de crédito	272.189
5.2. Crédito a la clientela	554.371
5.3. Valores representativos de deuda	-
Pro-memoria: Prestados o en garantía	28.779
6. CARTERA DE INVERSIÓN A VENCIMIENTO	**1.444**
Pro-memoria: Prestados o en garantía	-
7. AJUSTES A ACTIVOS FINANCIEROS POR MACRO-COBERTURAS	**-**
8. DERIVADOS DE COBERTURA	**13.498**
9. ACTIVOS NO CORRIENTES EN VENTA	**6.902**
10. PARTICIPACIONES	**6.170**
10.1. Entidades asociadas	23
10.2. Entidades multigrupo	59
10.3. Entidades del grupo	6.088
11. CONTRATOS DE SEGUROS VINCULADOS A PENSIONES	**-**
12. ACTIVO MATERIAL	**24.752**
12.1. Inmovilizado material	21.505
12.1.1. De uso propio	13.612
12.1.2. Cedido en arrendamiento operativo	-
12.1.1. Afecto a la obra social	7.893
12.2. Inversiones inmobiliarias	3.247
Pro-memoria: Adquirido en arrendamiento financiero	-
14. ACTIVO INTANGIBLE	**191**
14.1. Fondo de comercio	-
14.2. Otro activo intangible	191
15. ACTIVOS FISCALES	**11.962**
15.1. Corrientes	677
15.2. Diferidos	11.285
16. RESTO DE ACTIVOS	**2.357**
TOTAL ACTIVO	**1.409.068**

CAJA DE AHORROS Y MONTE DE PIEDAD DE ONTINYENT

Datos Contables a diciembre-2014

(Miles de euros redondeados)

BALANCE PÚBLICO

PASIVO Y PATRIMONIO NETO

PASIVO	
1. CARTERA DE NEGOCIACIÓN	**102**
1.1. Depósitos de bancos centrales	-
1.2. Depósitos de entidades de crédito	-
1.3. Depósitos de la clientela	-
1.4. Débitos representados por valores negociables	-
1.5. Derivados de negociación	102
1.6. Posiciones cortas de valores	-
1.7. Otros pasivos financieros	-
2. OTROS PASIVOS FINANCIEROS A VALOR RAZONABLE CON CAMBIOS EN PÉRDIDAS Y GANANCIAS	**-**
2.1. Depósitos de bancos centrales	-
2.2. Depósitos de entidades de crédito	-
2.3. Depósitos de la clientela	-
2.4. Débitos representados por valores negociables	-
2.5. Pasivos subordinados	-
2.6. Otros pasivos financieros	-
3. PASIVOS FINANCIEROS A VALOR RAZONABLE CON CAMBIOS EN PATRIMONIO NETO	**1.273.102**
3.1. Depósitos de bancos centrales	311.045
3.2. Depósitos de entidades de crédito	104.549
3.3. Depósitos de la clientela	830.391
3.4. Débitos representados por valores negociables	-
3.5. Pasivos subordinados	7.462
3.6. Otros pasivos financieros	19.655
4. AJUSTES A PASIVOS FINANCIEROS POR MACRO-COBERTURAS	**-**
5. DERIVADOS DE COBERTURA	**-**
6. PASIVOS ASOCIADOS CON ACTIVOS NO CORRIENTES EN VENTA	**-**
8. PROVISIONES	**3.092**
8.1. Fondos para pensiones y obligaciones similares	2.410
8.2. Provisiones para impuestos	-
8.3. Provisiones para riesgos y compromisos contingentes	469
8.4. Otras provisiones	213
9. PASIVOS FISCALES	**18.074**
9.1. Corrientes	-
9.2. Diferidos	18.074
10. FONDO DE LA OBRA SOCIAL	**8.202**
11. RESTO DE PASIVOS	**1.732**
12. CAPITAL REEMBOLSABLE A LA VISTA	**-**
TOTAL PASIVO	**1.304.304**

PATRIMONIO NETO	
1. FONDOS PROPIOS	**66.614**
1.1. Capital o fondo de dotación	-
1.1.1. Escriturado	-
1.1.2. Menos: Capital no exigido	-
1.2. Prima de emisión	-
1.3. Reservas	62.516
1.4. Otros instrumentos de capital	-
1.4.1. De instrumentos financieros compuestos	-
1.4.2. Cuotas participativas y fondos asociados	-
1.4.3. Resto de instrumentos de capital	-
1.5. Menos: Valores propios	-
1.6. Resultado del ejercicio	4.098
1.7. Menos: Dividendos y retribuciones	-
2. AJUSTES POR VALORACIÓN	**38.150**
2.1. Activos financieros disponibles para la venta	38.348
2.2. Coberturas de los flujos de efectivo	-
2.3. Coberturas de inversiones netas en negocios en el extranjero	-
2.4. Diferencias de cambio	-
2.5. Activos no corrientes en venta	-
2.7. Resto de ajustes por valoración	(198)
TOTAL PATRIMONIO NETO	**104.764**
TOTAL PATRIMONIO NETO Y PASIVO	**1.409.068**

CAJA DE AHORROS Y MONTE DE PIEDAD DE ONTINYENT

Datos Contables a diciembre-2014

(Miles de euros redondeados)

BALANCE PÚBLICO

PRO-MEMORIA

1. RIESGOS CONTINGENTES	**8.385**
2. COMPROMISOS CONTINGENTES	**23.813**

CAJA DE AHORROS Y MONTE DE PIEDAD DE ONTINYENT

Datos Contables a diciembre-2014

(Miles de euros redondeados)

CUENTA DE PÉRDIDAS Y GANANCIAS PÚBLICA

1. INTERESES Y RENDIMIENTOS ASIMILADOS	40.601
2. INTERESES Y CARGAS ASIMILADAS	(10.424)
3. REMUNERACIÓN DE CAPITAL REEMBOLSABLE A LA VISTA (SOLO COOPERATIVAS DE CRÉDITO)	-
A) MARGEN DE INTERESES	**30.177**
4. RENDIMIENTO DE INSTRUMENTOS DE CAPITAL	87
5. RESULTADO DE ENTIDADES VALORADAS POR EL MÉTODO DE LA PARTICPACIÓN	-
6. COMISIONES PERCIBIDAS	5.140
7. COMISIONES PAGADAS	(204)
8. RESULTADO DE OPERACIONES FINANCIERAS (NETO)	7.824
8.1. Cartera de negociación	(153)
8.2. Otros instumentos financieros a valor razonable con cambios en pérdidas y ganancias	10
8.3. Instrumentos financieros no valorados a valor razonable con cambios en pérdidas y ganancias	7.965
8.4. Otros	2
9. DIFERENCIAS DE CAMBIO (NETO)	235
10. OTROS PRODUCTOS DE EXPLOTACIÓN	1.157
11. OTRAS CARGAS DE EXPLOTACIÓN	(1.781)
B) MARGEN BRUTO	**42.635**
12. GASTOS DE ADMINISTRACIÓN	(16.236)
12.1. Gastos de personal	(12.091)
12.2. Otros gastos generales de administración	(4.145)
13. AMORTIZACIÓN	(908)
14. DOTACIONES A PROVISIONES (neto)	4.533
15. PÉRDIDAS POR DETERIORO DE ACTIVOS FINANCIEROS (neto)	(16.351)
15.1. Inversiones crediticias	(15.822)
15.2. Otros instrumentos financieros no valorados a valor razonable con cambios en pérdidas y ganancias	(529)
C) RESULTADO DE LA ACTIVIDAD DE EXPLOTACIÓN	**13.673**
16. PÉRDIDAS POR DETERIORO DEL RESTO DE ACTIVOS (NETO)	(6.514)
16.1. Fondo de comercio y otro activo intangible	-
16.2. Otros activos	(6.514)
17. GANANCIAS (PÉRDIDAS) EN LA BAJA DE ACTIVOS NO CLASIFICADOS COMO NO CORRIENTES EN VENTA	(5)
18. DIFERENCIA NEGATIVA EN COMBINACIONES DE NEGOCIOS	-
19. GANANCIAS (PÉRDIDAS) DE ACT. NO CORRIENTES EN VENTA NO CLASIFICADOS COMO OP INTERRUMPIDAS	(1.592)
D) RESULTADO ANTES DE IMPUESTOS	**5.562**
20. IMPUESTO SOBRE BENEFICIOS	(1.464)
21. DOTACIÓN OBLIGATORIA A OBRAS Y FONDOS SOCIALES (SOLO CAJAS DE AHORROS Y COOP. DE CRÉDITO)	-
E) RESULTADO DEL EJERCICIO PROCEDENTE DE OPERACIONES CONTINUADAS	**4.098**
22. RESULTADO DE OPERACIONES INTERRUMPIDAS (NETO)	-
F) RESULTADO DEL EJERCICIO	**4.098**

Cooperativas de Crédito que operan en la Comunitat Valenciana

(Número de oficinas referidas a 31 de diciembre de 2014)

	Alicante	Castellón	Valencia	Comunitat Valenciana	Resto de España	TOTAL
Entidades con sede social en la C.V.						
Caixa Popular - Caixa Rural, S. Coop. de Crédito V.	1	-	62	63	-	63
Caja Rural Central, Sociedad Cooperativa de Crédito	49	-	-	49	24	73
Caixa Rural Torrent, Cooperativa de Crèdit Valenciana	-	-	20	20	-	20
Caixa Rural Altea, Cooperativa de Crèdit Valenciana	16	-	-	16	-	16
Caixa Rural de Callosa d'En Sarrià, Cooperativa de Crédito Valenciana	11	-	-	11	-	11
Caja de Crédito de Petrel, Caja Rural, Cooperativa de Crédito Valenciana	7	-	-	7	-	7
Caixa Rural La Vall San Isidro, Cooperativa de Crédito Valenciana	-	7	-	7	-	7
Caixa Rural d'Algemesí, S. Coop. V. de Crèdit	-	-	6	6	-	6
Caja Rural Ntra. Sra. de La Esperanza de Onda, S. Coop. de Crédito V.	-	6	-	6	-	6
Caja Rural Católico Agraria, S. Coop de Crédito V.	-	5	-	5	-	5
Caixa Rural Benicarló, S. Coop. de Crèdit V.	-	5	-	5	-	5
Caja Rural San José de Nules, S. Coop. de Crédito V.	-	4	-	4	-	4
Caja Rural San José de Almassora, S. Coop. de Crédito V.	-	4	-	4	-	4
Caja Rural San José de Burriana, S. Coop. de Crédito V.	-	4	-	4	-	4
Caixa Rural Sant Vicent Ferrer de la Vall d'Uixó, Coop. de Crèdit V.	-	4	-	4	-	4
Caixa Rural de L'Alcúdia, S. Coop. V. de Crédito	-	-	4	4	-	4
Caja Rural de Cheste, Sociedad Cooperativa de Crédito	-	-	3	3	-	3
Caja Rural San José de Alcora, S. Coop. de Crédito V.	-	3	-	3	-	3
Caja Rural de Alginet, S. Coop. de Crédito V.	-	-	2	2	-	2
Caja Rural de Albal, Coop. de Crédito V.	-	-	2	2	-	2
Caja Rural de Betxí, S. Coop. de Crédito V.	-	2	-	2	-	2
Caixa Rural Albalat dels Sorells, Cooperativa de Crèdit Valenciana	-	-	2	2	-	2
Caixa Rural de Turís, Cooperativa de Crédito Valenciana	-	-	2	2	-	2
Caja Rural de Villar, Coop. de Crédito V.	-	-	2	2	-	2
Caixa Rural Vinaròs, S. Coop. de Crèdit V.	-	2	-	2	-	2
Caixa Rural Les Coves de Vinromà, S. Coop. de Crèdit V.	-	1	-	1	-	1
Caixa Rural Sant Josep de Vilavella, S. Coop. de Crèdit V.	-	1	-	1	-	1
Caja Rural La Junquera de Chilches, S. Coop. de Crédito V.	-	1	-	1	-	1
Caja Rural San Isidro de Vilafamés, S. Coop. de Crédito V.	-	1	-	1	-	1
Caja Rural San Jaime de Alquerías Niño Perdido, S. Coop. de Crédito V.	-	1	-	1	-	1
Caja Rural San Roque de Almenara, S. Coop. de Crédito V.	-	1	-	1	-	1
Total Entidades Autóctonas	**84**	**52**	**105**	**241**	**24**	**265**
Entidades con sede social en otras CCAA						
Cajas Rurales Unidas, Sociedad Cooperativa de Crédito	113	107	268	488	856	1344
Caja Rural de Aragón, Sociedad Cooperativa de Crédito	-	8	1	9	337	346
Caja de Arquitectos, S. Coop. de Crédito	1	-	1	2	23	25
Caixa de Crèdit dels Enginyers - Caja de Crédito de los Ingenieros, S. Coop. de Crédito	1	-	1	2	16	18
Caja Rural de Albacete, Ciudad Real y Cuenca	1	-	-	1	265	266
Caja Rural de Teruel, Sociedad Cooperativa de Crédito	-	1	-	1	76	77
Total Entidades Foráneas	**116**	**116**	**271**	**503**	**1.573**	**2.076**
TOTAL	**200**	**168**	**376**	**744**	**1.597**	**2.341**

Número de entidades: 37

Fuentes: UNACC e Instituto Valenciano de Finanzas

CAJA RURAL DE ALBAL,
COOP. DE CRÉDITO V.
Domicilio Social: Plaza del Jardí, 24
Localidad: Albal Provincia: Valencia CP: 46470
Teléfono: 961 26 00 75 Fax: 961 26 86 83
Internet: www.cajarural.com/albal

Fecha de Creación: 20 de junio de 1969

Consejo Rector y Dirección General a 31-12-14

CARGO	PERSONA
Presidente	D. Juan Ferris Chilet
Vicepresidente	D. Julio Martí Botella
Secretario	D. Francisco Hernández Vila
Vocal	D. José Antonio Hernández Vila
Vocal	D. Antonio Martínez Vila
Vocal	D. Francisco Andrés Sena Romero
Vocal	D. Manuel Lorenzo Martínez
Vocal	D. Pedro Marí Martínez
Vocal	D. Francisco Muñoz Vila
Vocal	D. Francisco Viciano Bonora
Director General	D. Miguel Ferris Chilet

Ver datos contables

Datos al 31-12-14

Presupuesto Fondo de Formación y Promoción Cooperativa 2014 (Miles de euros)

1. Formación socios y trabajadores		3
2. Prom. Rel. intercooperativas		16
3. Difusión del cooperativismo		15
4. Promoción del entorno		33
4.1. Cultural	11	
4.2. Profesional	-	
4.3. Social	22	
5. Amortiz. de inmovilizado		-
Total		67

Nº de Socios

Cooperativas:	2
Otras Personas Jurídicas:	145
Personas Físicas:	2.562
Total Socios	2.709

Nº de Oficinas y Cajeros

Comunitat Valenciana:	2
Resto España:	-
Extranjero:	-
Total	2

Cajeros Automáticos:	3

Nº de Empleados por Categorías

Jefes:	3
Titulados:	-
Oficiales Administrativos:	7
Auxiliares Administrativos:	3
Subalternos:	-
Otros:	-
Total	13

CAIXA RURAL ALBALAT DELS SORELLS, COOPERATIVA DE CRÈDIT VALENCIANA
Domicilio Social: Padre Salvador, 11
Localidad: Albalat dels Sorells Provincia: Valencia CP: 46135
Teléfono: 961 49 04 37 Fax: 961 49 58 64
Internet: www.ruralvia.com/albalat

Fecha de Creación: 4 de mayo de 1999

Consejo Rector y Dirección General a 31-12-14

CARGO	PERSONA
Presidente	D. Rafael Juan Planes
Vicepresidente	D. Vicente Martínez Oliver
Secretario	D. José Torres Oliver
Vocal	D.ª María José Oliver Orts
Vocal	D.ª Vicenta Urios Mollá
Vocal	D. Rafael Muñoz Dolz
Vocal	D.ª María Dolores Gimeno Muedra
Vocal	D.ª María Amparo Blasco Vázquez
Vocal	D. Alonso Gómez Balastegui
Vocal	D.ª María Paz Ruiz Más
Director General	D. José Izquierdo Casinos

Ver datos contables

Datos al 31-12-14

Presupuesto Fondo de Formación y Promoción Cooperativa 2014 (Miles de euros)	
1. Formación socios y trabajadores	1
2. Prom. Rel. intercooperativas	6
3. Difusión del cooperativismo	3
4. Promoción del entorno	5
4.1. Cultural	-
4.2. Profesional	-
4.3. Social	5
5. Amortiz. de inmovilizado	-
Total	15

Nº de Socios	
Cooperativas:	5
Otras Personas Jurídicas:	233
Personas Físicas:	3.890
Total Socios	4.128

Nº de Oficinas y Cajeros	
Comunitat Valenciana:	2
Resto España:	-
Extranjero:	-
Total	2

Cajeros Automáticos:	2

Nº de Empleados por Categorías	
Jefes:	2
Titulados:	-
Oficiales Administrativos:	2
Auxiliares Administrativos:	3
Subalternos:	-
Otros:	-
Total	7

CAJA RURAL SAN JOSÉ DE ALCORA, S. COOP. DE CRÉDITO V.

Domicilio Social: San Francisco, 16
Localidad: L'Alcora Provincia: Castellón CP: 12110
Teléfono: 964 36 09 76 Fax: 964 36 08 77
Internet: www.ruralvia.com/alcora

Fecha de Creación: 10 de diciembre de 1925

Consejo Rector y Dirección General a 31-12-14

CARGO	PERSONA
Presidente	D. José Luis Esteban López
Vicepresidente	D. Joaquín Cabrera Bachero
Secretario	D. Enrique Manuel Salvador Sancho
Vocal	D. Manuel Grangel Pallarés
Vocal	D. Rafael Guardiola Mezquita
Vocal	D. Juan José Iserte Badenas
Vocal	D. José Vicente Ramos Andrés
Vocal	D.ª María Lina Gasch Aicart
Vocal	D. José Ramón Mor Grangel
Vocal	D.ª María Aurelia Bellés Pons
Vocal	D. Manuel Francisco Gayet Mallol
Vocal	D. Juan José Monforte Conejos
Director General	D. Francisco Pejó Tomás

Ver datos contables

Datos al 31-12-14

Presupuesto Fondo de Formación y Promoción Cooperativa 2014 (Miles de euros)		
1. Formación socios y trabajadores		6
2. Prom. Rel. intercooperativas		17
3. Difusión del cooperativismo		77
4. Promoción del entorno		255
4.1. Cultural	235	
4.2. Profesional	-	
4.3. Social	20	
5. Amortiz. de inmovilizado		33
Total		388

Nº de Socios	
Cooperativas:	2
Otras Personas Jurídicas:	132
Personas Físicas:	3.394
Total Socios	3.528

Nº de Oficinas y Cajeros	
Comunitat Valenciana:	3
Resto España:	-
Extranjero:	-
Total	3
Cajeros Automáticos:	4

Nº de Empleados por Categorías	
Jefes:	1
Titulados:	-
Oficiales Administrativos:	16
Auxiliares Administrativos:	1
Subalternos:	1
Otros:	-
Total	19

CAIXA RURAL DE L'ALCÚDIA,
S. COOP. V. DE CRÉDITO
Domicilio Social: Avda. Verge de L´Oreto, 2
Localidad: L'Alcúdia Provincia: Valencia CP: 46250
Teléfono: 962 54 01 66 Fax: 962 54 04 27
Internet: www.cralcudia.es

Fecha de Creación: 10 de mayo de 1969

Consejo Rector y Dirección General a 31-12-14

CARGO	PERSONA
Presidente	D. Cirilo Arnandis Núñez
Vicepresidente	D. José Vicente Frau Nebot
Secretario	D. Enrique Trescoli Puig
Vocal	D. José Miquel Boix
Vocal	D. Francisco Caballero Puig
Vocal	D. Vicente Boix Martínez
Vocal	D. Fernando Arnandis Llacer
Vocal	D. Andrés Abel Palop
Vocal	D. José Ismael Vallés Trescolí
Vocal	D. Vicent Arocas Sáez
Vocal	D. Francisco Salvador Lacuesta Salom
Vocal	D. José Manuel Vallés Calatayud
Director General	D. José María Primo Zaragozá

Ver datos contables

Datos al 31-12-14

Presupuesto Fondo de Formación y Promoción Cooperativa 2014 (Miles de euros)	
1. Formación socios y trabajadores	7
2. Prom. Rel. intercooperativas	28
3. Difusión del cooperativismo	65
4. Promoción del entorno	197
4.1. Cultural	-
4.2. Profesional	-
4.3. Social	197
5. Amortiz. de inmovilizado	-
Total	297

Nº de Socios	
Cooperativas:	6
Otras Personas Jurídicas:	199
Personas Físicas:	2.699
Total Socios	2.904

Nº de Oficinas y Cajeros	
Comunitat Valenciana:	4
Resto España:	-
Extranjero:	-
Total	4

Cajeros Automáticos:	5

Nº de Empleados por Categorías	
Jefes:	5
Titulados:	-
Oficiales Administrativos:	15
Auxiliares Administrativos:	2
Subalternos:	-
Otros:	-
Total	22

CAIXA RURAL D'ALGEMESÍ
S. COOP. V. DE CRÈDIT
Domicilio Social: San José de Calasanz, 6
Localidad: Algemesí Provincia: Valencia CP: 46680
Teléfono: 962 48 80 30 Fax: 962 48 45 11
Internet: www.cajarural.com/rurales/3117

Fecha de Creación: 7 de mayo de 1969

Consejo Rector y Dirección General a 31-12-14

CARGO	PERSONA
Presidente	D. José Vicente Torrent Corts
Vicepresidente	D. Jaime Ahuir Ferrís
Secretario	D. Vicente Botella Esteve
Vocal	D. Jaime Trull García
Vocal	D. Vicente Crespo Puchades
Vocal	D. Antonio García Martínez
Vocal	D. Joaquín Machí Ferrís
Vocal	D. Joaquín Castañer Pelechano
Vocal	D. Vicente Juan Girbés Ferragud
Vocal	D. Bernardo Dolz Maravilla
Vocal	D. Carmelo Castell Colomer
Vocal	D. Juan Antonio Espinosa Pérez
Director General	D. Francisco Soler Jordá

Ver datos contables

Datos al 31-12-14

Presupuesto Fondo de Formación y Promoción Cooperativa 2014 (Miles de euros)

1. Formación socios y trabajadores	45
2. Prom. Rel. intercooperativas	-
3. Difusión del cooperativismo	-
4. Promoción del entorno	-
4.1. Cultural	-
4.2. Profesional	-
4.3. Social	-
5. Amortiz. de inmovilizado	-
Total	45

Nº de Socios

Cooperativas:	14
Otras Personas Jurídicas:	286
Personas Físicas:	6.932
Total Socios	7.232

Nº de Oficinas y Cajeros

Comunitat Valenciana:	6
Resto España:	-
Extranjero:	-
Total	6

Cajeros Automáticos:	17

Nº de Empleados por Categorías

Grupo I:	-
Grupo II:	43
Grupo III:	-
Total	43

CAJA RURAL DE ALGINET,
S. COOP. DE CRÉDITO V.
Domicilio Social: Valencia, 13
Localidad: Alginet Provincia: Valencia CP: 46230
Teléfono: 961 75 13 11 Fax: 961 75 04 33
Internet: www.cajarural.com/alginet

Fecha de Creación: 1 de enero de 1982

Consejo Rector y Dirección General a 31-12-14

CARGO	PERSONA
Presidente	D. José Francisco Martín Ramírez
Vicepresidente	D. José Antonio Estela Redolar
Secretario	D. Joaquín Avellaneda Gil
Vocal	D. Jesús Merlo Sanfélix
Vocal	D. Enrique González Arenes
Vocal	D. Francisco Javier Esplugues Flordelis
Vocal	D. Pedro Gómez del Pino
Vocal	D. Enrique García Blasco
Vocal	D. Víctor José Santafé Bosch
Vocal	D. Vicente José Valero Aliaga
Director General	D. Joan Camacho Zurano

Ver datos contables

Datos al 31-12-14

Presupuesto Fondo de Formación y Promoción Cooperativa 2014 (Miles de euros)		
1. Formación socios y trabajadores		-
2. Prom. Rel. intercooperativas		4
3. Difusión del cooperativismo		4
4. Promoción del entorno		52
4.1. Cultural	17	
4.2. Profesional	10	
4.3. Social	25	
5. Amortiz. de inmovilizado		-
Total		60

Nº de Socios	
Cooperativas:	13
Otras Personas Jurídicas:	142
Personas Físicas:	4.481
Total Socios	4.636

Nº de Oficinas y Cajeros	
Comunitat Valenciana:	2
Resto España:	-
Extranjero:	-
Total	2
Cajeros Automáticos:	3

Nº de Empleados por Categorías	
Jefes:	2
Titulados:	5
Oficiales Administrativos:	4
Auxiliares Administrativos:	4
Subalternos:	-
Otros:	-
Total	15

CAJA RURAL SAN JOSÉ DE ALMASSORA, S. COOP. DE CRÉDITO V.
Domicilio Social: Trinidad, 20
Localidad: Almassora Provincia: Castellón CP: 12550
Teléfono: 96 456 00 03 Fax: 96 455 02 48
Internet: www.caixalmassora.com

Fecha de Creación: 30 de abril de 1917

Consejo Rector y Dirección General a 31-12-14

CARGO	PERSONA
Presidente	D. Miguel Roberto Serra Escorihuela
Vicepresidente	D. José Pompilio Claramonte Santarrufina
Secretaria	D.ª Raquel Cuecos Safont
Vocal	D. Jesús Manuel Gumbau Nicomedes
Vocal	D. Joaquín Serra Molla
Vocal	D. José Luis Ballester Chiva
Vocal	D. José Enrique Burdeus Esteve
Vocal	D. Vicente Cabrera Chabrera
Vocal	D.ª Berta Barberá Peris
Vocal	D.ª María Carmen Martínez Clausell
Vocal	D. Manuel Claramonte Borillo
Vocal	D.ª Pilar Simó Serra
Director General	D. Jorge Mallol Agut

Ver datos contables

Datos al 31-12-14

Presupuesto Fondo de Formación y Promoción Cooperativa 2014 (Miles de euros)		
1. Formación socios y trabajadores		20
2. Prom. Rel. intercooperativas		12
3. Difusión del cooperativismo		16
4. Promoción del entorno		285
4.1. Cultural	4	
4.2. Profesional	40	
4.3. Social	241	
5. Amortiz. de inmovilizado		14
Total		347

Nº de Socios	
Cooperativas:	17
Otras Personas Jurídicas:	416
Personas Físicas:	5.723
Total Socios	6.156

Nº de Oficinas y Cajeros	
Comunitat Valenciana:	4
Resto España:	-
Extranjero:	-
Total	4

Cajeros Automáticos: 10

Nº de Empleados por Categorías	
Jefes:	2
Titulados:	6
Oficiales Administrativos:	10
Auxiliares Administrativos:	7
Subalternos:	-
Otros:	-
Total	25

CAJA RURAL SAN ROQUE DE ALMENARA, S. COOP. DE CRÉDITO V.

Domicilio Social: Dr. Berenguer, 4
Localidad: Almenara Provincia: Castellón CP: 12590
Teléfono: 962 61 00 54 Fax: 962 61 11 03
Internet: www.ruralvia.com/almenara

Fecha de Creación: 14 de octubre de 1968

Consejo Rector y Dirección General a 31-12-14

CARGO	PERSONA
Presidente	D. José Antonio Guinot Sanz
Vicepresidente	D. Manuel Juliá Masiá
Secretario	D. Francisco Ferrer Adelantado
Vicesecretario	D. José Barelles Camarelles
Vocal	D. José Vicente Forment Faet
Vocal	D. José Nomdedeu Pérez
Vocal	D. Eusebio Quílez Sebastián
Vocal	D. Juan Miguel Campos Fuster
Vocal	D. Vicente Morales Cerdá
Vocal	D. Pascual Civera López
Directora General	D.ª María José Sales Montesinos

Ver datos contables

Datos al 31-12-14

Presupuesto Fondo de Formación y Promoción Cooperativa 2014 (Miles de euros)		
1. Formación socios y trabajadores		-
2. Prom. Rel. intercooperativas		6
3. Difusión del cooperativismo		6
4. Promoción del entorno		5
4.1. Cultural	1	
4.2. Profesional	3	
4.3. Social	1	
5. Amortiz. de inmovilizado		4
Total		21

Nº de Socios	
Cooperativas:	3
Otras Personas Jurídicas:	62
Personas Físicas:	1.519
Total Socios	1.584

Nº de Oficinas y Cajeros	
Comunitat Valenciana:	1
Resto España:	-
Extranjero:	-
Total	1
Cajeros Automáticos:	1

Nº de Empleados por Categorías	
Jefes:	1
Titulados:	-
Oficiales Administrativos:	4
Auxiliares Administrativos:	-
Subalternos:	-
Otros:	-
Total	5

CAJA RURAL SAN JAIME DE ALQUERÍAS NIÑO PERDIDO, S. COOP. DE CRÉDITO V.
Domicilio Social: Jaime Chicharro, 24
Localidad: Alquerías del Niño Perdido Provincia: Castellón CP: 12539
Teléfono: 964 59 17 17 Fax: 964 51 60 01
Internet: www.caixalqueries.es

Fecha de Creación: 23 de marzo de 1910

Consejo Rector y Dirección General a 31-12-14

CARGO	PERSONA
Presidente	D. Juan Carlos Monfort Vilar
Vicepresidente	D. Ramón José Ros Escrig
Secretaria	D.ª Inmaculada Ventura Molés
Vocal	D. Miguel Robles Fernández
Vocal	D. Vicente José Archelos Abaso
Vocal	D. Ricardo Ramón López Monfort
Vocal	D. Vicente Molés Meneu
Vocal	D.ª Marcela Ruiz Lozano
Vocal	D.ª Vicenta Sorribes Vicent
Vocal	D.ª María Estela Vicent Vicent
Vocal	D. Juan Manuel Agut Llorens
Vocal	D.ª Neus Vicent Molés
Directora General	D.ª Rocío Capella Caballer

Ver datos contables

Datos al 31-12-14

Presupuesto Fondo de Formación y Promoción Cooperativa 2014 (Miles de euros)	
1. Formación socios y trabajadores	-
2. Prom. Rel. intercooperativas	-
3. Difusión del cooperativismo	-
4. Promoción del entorno	-
4.1. Cultural	-
4.2. Profesional	-
4.3. Social	-
5. Amortiz. de inmovilizado	49
Total	49

Nº de Socios	
Cooperativas:	4
Otras Personas Jurídicas:	302
Personas Físicas:	4.126
Total Socios	4.432

Nº de Oficinas y Cajeros	
Comunitat Valenciana:	1
Resto España:	-
Extranjero:	-
Total	1

Cajeros Automáticos:	1

Nº de Empleados por Categorías	
Jefes:	1
Titulados:	2
Oficiales Administrativos:	3
Auxiliares Administrativos:	3
Subalternos:	-
Otros:	-
Total	9

CAIXA RURAL ALTEA,
COOPERATIVA DE CRÈDIT VALENCIANA
Domicilio Social: Passatge del Llaurador, 1-1
Localidad: Altea Provincia: Alicante CP: 03590
Teléfono: 965 84 15 00 Fax: 965 84 18 34
Internet: www.caixaltea.es

Fecha de Creación: 30 de enero de 1968

Consejo Rector y Dirección General a 31-12-14

CARGO	PERSONA
Presidente	D. José Miguel Cortés Asencio
Vicepresidente	D. José Vicente Lloret Ribes
Vicesecretario	D. Gregorio José Alvado Such
Secretario	D. Sebastián Pérez Cortés
Vocal	D. Juan Domingo Berenguer Pérez
Vocal	D.ª María Josefa Rostoll Zaragozí
Vocal	D. Francisco Javier Alvado Silvestre
Vocal	D.ª Francisca Matías Ferrer Mulet
Vocal	D. Francisco Javier Serrat García
Vocal	D. Sergio Olivares Ripoll
Vocal	D.ª Rocío Gómez Sánchez
Director General	D. Felipe José Pérez Zaragoza

Ver datos contables

Datos al 31-12-14

Presupuesto Fondo de Formación y Promoción Cooperativa 2014 (Miles de euros)	
1. Formación socios y trabajadores	-
2. Prom. Rel. intercooperativas	5
3. Difusión del cooperativismo	71
4. Promoción del entorno	50
4.1. Cultural	-
4.2. Profesional	-
4.3. Social	50
5. Amortiz. de inmovilizado	-
Total	126

Nº de Socios	
Cooperativas:	2
Otras Personas Jurídicas:	476
Personas Físicas:	11.976
Total Socios	12.454

Nº de Oficinas y Cajeros	
Comunitat Valenciana:	16
Resto España:	-
Extranjero:	-
Total	16
Cajeros Automáticos:	20

Nº de Empleados por Categorías	
Jefes:	3
Titulados:	-
Oficiales Administrativos:	13
Auxiliares Administrativos:	48
Subalternos:	-
Otros:	-
Total	64

CAIXA RURAL BENICARLÓ
S. COOP. DE CRÈDIT V.
Domicilio Social: Avenida Joan Carles I, 18
Localidad: Benicarló Provincia: Castellón CP: 12580
Teléfono: 964 46 04 24 Fax: 964 46 70 62
Internet: www.caixabenicarlo.es

Fecha de Creación: 1 de enero de 1970

Consejo Rector y Dirección General a 31-12-14

CARGO	PERSONA
Presidente	D. Miguel Antonio Pellicer Marzal
Vicepresidente	D. Juan Vicente Traver Albiol
Secretario	D. José Antonio Simó Ramón
Vocal	D. Juan Manuel Marín Piñana
Vocal	D.ª María Carmen Ibáñez Soriano
Vocal	D. José Antonio Llorach Calvet
Vocal	D. Agustín Roca Ruiz
Vocal	D. José Vicente Cuartero Sancho
Vocal	D. Atanasio Pascual Vizcarro Pitarch
Vocal	D. Francisco Lluch Serrat
Vocal	D.ª Margarita Perelló Servera
Vocal	D. Juan José Marzá Caldés
Director General	D. Jaime Agustín Cerdá Ferrer

Ver datos contables

Datos al 31-12-14

Presupuesto Fondo de Formación y Promoción Cooperativa 2014 (Miles de euros)		
1. Formación socios y trabajadores		6
2. Prom. Rel. intercooperativas		15
3. Difusión del cooperativismo		30
4. Promoción del entorno		36
4.1. Cultural	24	
4.2. Profesional	6	
4.3. Social	6	
5. Amortiz. de inmovilizado		-
Total		87

Nº de Socios	
Cooperativas:	5
Otras Personas Jurídicas:	308
Personas Físicas:	4.403
Total Socios	4.716

Nº de Oficinas y Cajeros	
Comunitat Valenciana:	5
Resto España:	-
Extranjero:	-
Total	5

Cajeros Automáticos: 7

Nº de Empleados por Categorías	
Jefes:	3
Titulados:	-
Oficiales Administrativos:	16
Auxiliares Administrativos:	8
Subalternos:	-
Otros:	1
Total	28

CAJA RURAL DE BETXÍ,
S. COOP. DE CRÉDITO V.
Domicilio Social: Plaza Mayor, 2
Localidad: Betxí Provincia: Castellón CP: 12549
Teléfono: 964 62 30 03 Fax: 964 62 30 04
Internet: www.cajarural.com/betxi

Fecha de Creación: 31 de diciembre de 1943

Consejo Rector y Dirección General a 31-12-14

CARGO	PERSONA
Presidente	D. Vicente Miguel Seglar Ballester
Vicepresidente	D. Santiago Franch Personat
Secretaria	D.ª Catalina Jiménez Pérez
Tesorero	D. David Serna Maestre
Vocal	D. Recaredo Aguilar García
Vocal	D. Vicente José Doñate Franch
Vocal	D. Joaquín Gumbau Torres
Vocal	D. José Pascual Torres Nebot
Vocal	D. Benjamín Franch Balaguer
Vocal	D.ª Rosario Meneu Monzonís
Director General	D. Francisco José Albiach García

Ver datos contables

Datos al 31-12-14

Presupuesto Fondo de Formación y Promoción Cooperativa 2014 (Miles de euros)		
1. Formación socios y trabajadores		1
2. Prom. Rel. intercooperativas		11
3. Difusión del cooperativismo		311
4. Promoción del entorno		39
4.1. Cultural	8	
4.2. Profesional	-	
4.3. Social	31	
5. Amortiz. de inmovilizado		-
Total		362

Nº de Socios	
Cooperativas:	18
Otras Personas Jurídicas:	119
Personas Físicas:	2.002
Total Socios	2.139

Nº de Oficinas y Cajeros	
Comunitat Valenciana:	2
Resto España:	-
Extranjero:	-
Total	2
Cajeros Automáticos:	2

Nº de Empleados por Categorías	
Jefes:	4
Titulados:	-
Oficiales Administrativos:	2
Auxiliares Administrativos:	8
Subalternos:	-
Otros:	-
Total	14

CAJA RURAL SAN JOSÉ DE BURRIANA,
S. COOP. DE CRÉDITO V.
Domicilio Social: Plaça El Plà, 1
Localidad: Burriana Provincia: Castellón CP: 12530
Teléfono: 964 51 09 27 Fax: 964 51 73 50

Fecha de Creación: 24 de marzo de 1931

Consejo Rector y Dirección General a 31-12-14

CARGO	PERSONA
Presidente	D. José Montoliu Aymerich
Vicepresidente	D. Jaime Herrera Chabrera
Secretario	D. Eduardo Salas Gargallo
Vicesecretario	D. Juan Agustín Pérez Peris
Vocal	D. Cándido Antonio Ferrer Feced
Vocal	D. Jorge Safont Muñoz
Vocal	D. Cristian Alejandro Malo Rochera
Vocal	D.ª María Teresa Gema Renau Monfort
Vocal	D. Juan José Piqueres Recatalá
Vocal	D. Ramón José García Monsonís
Vocal	D. Blas Fandos Gozalbo
Vocal	D. Alejandro Patuel Navarro
Director General	D. Juan Carlos Escribá Muñoz

Ver datos contables

Datos al 31-12-14

Presupuesto Fondo de Formación y Promoción Cooperativa 2014 (Miles de euros)		
1. Formación socios y trabajadores		14
2. Prom. Rel. intercooperativas		-
3. Difusión del cooperativismo		50
4. Promoción del entorno		85
4.1. Cultural	2	
4.2. Profesional	-	
4.3. Social	83	
5. Amortiz. de inmovilizado		46
Total		280

Nº de Socios	
Cooperativas:	7
Otras Personas Jurídicas:	262
Personas Físicas:	5.712
Total Socios	5.981

Nº de Oficinas y Cajeros	
Comunitat Valenciana:	4
Resto España:	-
Extranjero:	-
Total	4
Cajeros Automáticos:	9

Nº de Empleados por Categorías	
Jefes:	4
Titulados:	-
Oficiales Administrativos:	24
Auxiliares Administrativos:	-
Subalternos:	-
Otros:	2
Total	30

CAIXA RURAL DE CALLOSA D'EN SARRIÀ, COOPERATIVA DE CRÉDITO VALENCIANA
Domicilio Social: Avd. Jaume I, 1
Localidad: Callosa d'En Sarrià Provincia: Alicante CP: 03510
Teléfono: 965 88 60 64 Fax: 965 88 60 66
Internet: www.caixacallosa.es

Fecha de Creación: 6 de mayo de 1969

Consejo Rector y Dirección General a 31-12-14

CARGO	PERSONA
Presidente	D. Alberto Ferrando Savall
Vicepresidente	D. Juan Carlos Berenguer Fuster
Secretario	D. Jorge Andrés Picón Calvo
Vocal	D. José María Seguí Sanchis
Vocal	D. Luis Miguel Berenguer Santamaría
Vocal	D.ª Noelia Antón Doménech
Vocal	D. Roque Luis Cano Mayor
Vocal	D. Raúl Calvo Briones
Vocal	D. Salvador Solbes Rodríguez
Vocal	D. Francisco Vicente Calvo Savall
Vocal	D. José Miguel Sanchís Galiana
Vocal	D. José Francisco Seguí Benimeli
Director General	D. Juan Antonio Molines Conejero

Ver datos contables

Datos al 31-12-14

Presupuesto Fondo de Formación y Promoción Cooperativa 2014 (Miles de euros)

1. Formación socios y trabajadores		-
2. Prom. Rel. intercooperativas		30
3. Difusión del cooperativismo		40
4. Promoción del entorno		23
4.1. Cultural	17	
4.2. Profesional	-	
4.3. Social	6	
5. Amortiz. de inmovilizado		-
Total		93

Nº de Socios

Cooperativas:	6
Otras Personas Jurídicas:	482
Personas Físicas:	7.692
Total Socios	8.180

Nº de Oficinas y Cajeros

Comunitat Valenciana:	11
Resto España:	-
Extranjero:	-
Total	11

Cajeros Automáticos:	10

Nº de Empleados por Categorías

Jefes:	5
Titulados:	3
Oficiales Administrativos:	11
Auxiliares Administrativos:	13
Subalternos:	-
Otros:	1
Total	33

CAJA RURAL DE CHESTE,
SOCIEDAD COOPERATIVA DE CRÉDITO
Domicilio Social: Plaza Dr. Cajal, 2
Localidad: Cheste Provincia: Valencia CP: 46380
Teléfono: 962 51 55 02 Fax: 962 51 56 46
Internet: www.crcheste.es

Fecha de Creación: 24 de febrero de 1917

Consejo Rector y Dirección General a 31-12-14

CARGO	PERSONA
Presidente	D. Rafael Lozano Pérez
Vicepresidente	D. Ernesto Eugenio Debón Tarín
Secretario	D. Vicente Murgui Guerricabeytia
Vocal	D. Pablo García Lacomba
Vocal	D. Francisco Domenech Rodrigo
Vocal	D. Rafael Luis Pellicer Morell
Vocal	D. Javier Checa Sánchez
Vocal	D.ª María Dolores Haro Cortés
Vocal	D. José Javier Mota Haro
Vocal	D. Fernando José Nadal García
Vocal	D. Raul Luis Gregorio Agramunt Silvestre
Director General	D. José María Mira Aguilar

Ver datos contables

Datos al 31-12-14

Presupuesto Fondo de Formación y Promoción Cooperativa 2014 (Miles de euros)	
1. Formación socios y trabajadores	-
2. Prom. Rel. intercooperativas	3
3. Difusión del cooperativismo	8
4. Promoción del entorno	50
4.1. Cultural	-
4.2. Profesional	-
4.3. Social	50
5. Amortiz. de inmovilizado	7
Total	68

Nº de Socios	
Cooperativas:	6
Otras Personas Jurídicas:	200
Personas Físicas:	3.170
Total Socios	3.376

Nº de Oficinas y Cajeros	
Comunitat Valenciana:	3
Resto España:	-
Extranjero:	-
Total	3
Cajeros Automáticos:	4

Nº de Empleados por Categorías	
Jefes:	3
Titulados:	-
Oficiales Administrativos:	8
Auxiliares Administrativos:	5
Subalternos:	-
Otros:	-
Total	16

CAJA RURAL LA JUNQUERA DE CHILCHES, S. COOP. DE CRÉDITO V.
Domicilio Social: Plaza de España, 8
Localidad: Chilches Provincia: Castellón CP: 12592
Teléfono: 964 59 00 89 Fax: 964 59 04 04
Internet: www.caixaruraldexilxes.es

Fecha de Creación: 25 de noviembre de 1946

Consejo Rector y Dirección General a 31-12-14

CARGO	PERSONA
Presidente	D. Manuel Paradís Villamil
Vicepresidente	D. Narcis Casabó Sanz
Secretario	D. Manuel Vicente Gil González
Tesorero	D. José Manuel Ferrando Cerdá
Vocal	D. Juan Díaz Tel
Vocal	D. Juan Julián García Martínez
Vocal	D. Manuel Casinos Franch
Vocal	D. Joaquín Segarra Bueso
Vocal	D. Vicente Piquer Gascó
Vocal	D. Rafael Tobías Tello Guillén
Vocal	D. Juan Antonio Vicente Collado
Vocal	D. Juan Bautista Agut Mechó
Directora General	D.ª Rosa María Alcañiz Bernardos

Ver datos contables

Datos al 31-12-14

Presupuesto Fondo de Formación y Promoción Cooperativa 2014 (Miles de euros)

1. Formación socios y trabajadores		-
2. Prom. Rel. intercooperativas		-
3. Difusión del cooperativismo		-
4. Promoción del entorno		15
4.1. Cultural	15	
4.2. Profesional	-	
4.3. Social	-	
5. Amortiz. de inmovilizado		-
Total		15

Nº de Socios

Cooperativas:	2
Otras Personas Jurídicas:	63
Personas Físicas:	844
Total Socios	909

Nº de Oficinas y Cajeros

Comunitat Valenciana:	1
Resto España:	-
Extranjero:	-
Total	1

Cajeros Automáticos:	1

Nº de Empleados por Categorías

Jefes:	-
Titulados:	-
Oficiales Administrativos:	4
Auxiliares Administrativos:	-
Subalternos:	-
Otros:	-
Total	4

CAIXA RURAL LES COVES DE VINROMÀ, S. COOP. DE CRÈDIT V.
Domicilio Social: San Antonio, 27
Localidad: Les Coves de Vinromà Provincia: Castellón CP: 12185
Teléfono: 964 42 60 50 Fax: 964 42 62 99
Internet: www.ruralvia.com/lescoves

Fecha de Creación: 1 de enero de 1970

Consejo Rector y Dirección General a 31-12-14

CARGO	PERSONA
Presidente	D. Tomás Orient Mateu
Vicepresidente	D. Francisco Jesús Forés Capsir
Secretaria	D.ª Rosa Alcácer Martínez
Tesorera	D.ª Carmen Moliner Miralles
Vocal	D. Esteban Barberá Ferreres
Vocal	D. Miguel Martí Bellido
Vocal	D. Antonio Sancho Tena
Vocal	D.ª Vicenta Boira Falcó
Vocal	D. César Villalonga Gascó
Vocal	D. José Luis Roig García
Vocal	D. José Antonio Albella Pegueroles
Vocal	D. Juan Villalonga Ebri
Director General	D. Alfonso Escoí Lino

Ver datos contables

Datos al 31-12-14

Presupuesto Fondo de Formación y Promoción Cooperativa 2014 (Miles de euros)

1. Formación socios y trabajadores		11
2. Prom. Rel. intercooperativas		18
3. Difusión del cooperativismo		11
4. Promoción del entorno		60
4.1. Cultural	10	
4.2. Profesional	9	
4.3. Social	41	
5. Amortiz. de inmovilizado		2
Total		102

Nº de Socios

Cooperativas:	1
Otras Personas Jurídicas:	18
Personas Físicas:	781
Total Socios	800

Nº de Oficinas y Cajeros

Comunitat Valenciana:	1
Resto España:	-
Extranjero:	-
Total	1

Cajeros Automáticos:	1

Nº de Empleados por Categorías

Jefes:	3
Titulados:	-
Oficiales Administrativos:	2
Auxiliares Administrativos:	-
Subalternos:	-
Otros:	-
Total	5

CAJA RURAL SAN JOSÉ DE NULES,
S. COOP. DE CRÉDITO V.

Domicilio Social: Mayor, 66
Localidad: Nules Provincia: Castellón CP: 12520
Teléfono: 964 65 60 65 Fax: 964 67 38 09
Internet: www.ruralvia.com/nules

Fecha de Creación: 31 de enero de 1926

Consejo Rector y Dirección General a 31-12-14

CARGO	PERSONA
Presidente	D. Vicente Canós Miralles
Vicepresidente	D. Ramón Arenós Ripollés
Secretaria	D.ª María Soledad Ballester Benito
Vicesecretario	D. Joaquín Felip Bruno
Vocal	D. Luis Pedro Casaus Dualde
Vocal	D. César Francisco Estañol Amiguet
Vocal	D. José Miguel Palmer Valls
Vocal	D.ª Rosa María Romero Salvá
Director General	D. José Francisco Estañol Ortuño

Ver datos contables

Datos al 31-12-14

Presupuesto Fondo de Formación y Promoción Cooperativa 2014 (Miles de euros)

1. Formación socios y trabajadores		-
2. Prom. Rel. intercooperativas		2
3. Difusión del cooperativismo		9
4. Promoción del entorno		6
4.1. Cultural	1	
4.2. Profesional	1	
4.3. Social	4	
5. Amortiz. de inmovilizado		15
Total		32

Nº de Socios

Cooperativas:	12
Otras Personas Jurídicas:	259
Personas Físicas:	5.186
Total Socios	5.457

Nº de Oficinas y Cajeros

Comunitat Valenciana:	3
Resto España:	-
Extranjero:	-
Total	3

Cajeros Automáticos: 7

Nº de Empleados por Categorías

Jefes:	4
Titulados:	-
Oficiales Administrativos:	12
Auxiliares Administrativos:	5
Subalternos:	1
Otros:	-
Total	22

CAJA RURAL NUESTRA SEÑORA DE LA ESPERANZA DE ONDA, S. COOP. DE CRÉDITO V.
Domicilio Social: El Plà, 19
Localidad: Onda Provincia: Castellón CP: 12200
Teléfono: 964 77 66 77 Fax: 964 60 00 66
Internet: www.ruralvia.com/onda

Fecha de Creación: 20 de abril de 1930

Consejo Rector y Dirección General a 31-12-14

CARGO	PERSONA
Presidente	D. Salvador Calzada Feliu
Vicepresidente	D. José Tomás Catalán Rubert
Secretario	D. Ricardo Roldán Gaya
Tesorera	D.ª María Dolores Cabedo Esteve
Vocal	D. Juan Manuel Ribes Olucha
Vocal	D. José Sansano Colomer
Vocal	D. Felipe José Bonache Guinot
Vocal	D. José Seco Herrera
Vocal	D. Marcos Santiago Gaya Fuentes
Vocal	D. Carlos Zarzoso Sorolla
Vocal	D. Vicente Juan Balaguer Aguilella
Vocal	D.ª Ana Belén Montoliu Navarro
Director General	D. Vicente Prades Albalat

Ver datos contables

Datos al 31-12-14

Presupuesto Fondo de Formación y Promoción Cooperativa 2014 (Miles de euros)		
1. Formación socios y trabajadores		-
2. Prom. Rel. intercooperativas		-
3. Difusión del cooperativismo		33
4. Promoción del entorno		33
4.1. Cultural	9	
4.2. Profesional	-	
4.3. Social	24	
5. Amortiz. de inmovilizado		23
Total		89

Nº de Socios	
Cooperativas:	17
Otras Personas Jurídicas:	315
Personas Físicas:	6.830
Total Socios	7.162

Nº de Oficinas y Cajeros	
Comunitat Valenciana:	6
Resto España:	-
Extranjero:	-
Total	6
Cajeros Automáticos:	7

Nº de Empleados por Categorías	
Jefes:	14
Titulados:	-
Oficiales Administrativos:	22
Auxiliares Administrativos:	-
Subalternos:	-
Otros:	1
Total	37

CAJA RURAL CENTRAL DE ORIHUELA, SOCIEDAD COOPERATIVA DE CRÉDITO
Domicilio Social: José Mª Sarget, 29
Localidad: Orihuela Provincia: Alicante CP: 03300
Teléfono: 966 74 06 12 Fax: 965 30 09 75
Internet: www.ruralcentral.es

Fecha de Creación: 29 de abril de 1945

Consejo Rector y Dirección General a 31-12-14

CARGO	PERSONA
Presidente	D. Nicanor Bascuñana Sánchez
Vicepresidente	D. Manuel Ruiz Escudero
Secretaria	D.ª Lourdes Martínez de Linares Ruiz
Vocal	D. Joaquín Ortuño Plaza
Vocal	D. Aníbal Bueno Esquer
Vocal	D. Francisco Tafalla Cartagena
Vocal	D. Francisco Manuel Saez Sironi
Vocal	D. Primo Simón Valero
Vocal	D. Antonio García-Molina Riquelme
Vocal	D. Ramón Pérez Mora
Vocal	D. Pedro Riquelme Alix
Subdirector General	D. José Víctor Guillen Albarracín
Director General	D. Manuel Ruiz Escudero

Ver datos contables

Datos al 31-12-14

Presupuesto Fondo de Formación y Promoción Cooperativa 2014 (Miles de euros)		
1. Formación socios y trabajadores		215
2. Prom. Rel. intercooperativas		60
3. Difusión del cooperativismo		55
4. Promoción del entorno		135
4.1. Cultural	45	
4.2. Profesional	30	
4.3. Social	60	
5. Amortiz. de inmovilizado		1
Total		466

Nº de Socios	
Cooperativas:	135
Otras Personas Jurídicas:	4.852
Personas Físicas:	34.418
Total Socios	39.405

Nº de Oficinas y Cajeros	
Comunitat Valenciana:	49
Resto España:	24
Extranjero:	-
Total	73

Cajeros Automáticos:	95

Nº de Empleados por Categorías	
Jefes:	164
Titulados:	-
Oficiales Administrativos:	28
Auxiliares Administrativos:	71
Subalternos:	2
Otros:	-
Total	265

CAIXA POPULAR - CAIXA RURAL, S. COOP. DE CRÉDITO V.
Domicilio Social: Avda. Juan de la Cierva, 9
Localidad: Paterna Provincia: Valencia CP: 46980
Teléfono: 961 31 82 82 Fax: 961 31 81 82
Internet: www.caixapopular.es

Fecha de Creación: 6 de mayo de 1975

Consejo Rector y Dirección General a 31-12-14

CARGO	PERSONA FÍSICA O JURÍDICA	REPRESENTANTE
Presidente	Esplai Popular, Coop. V.	D. Josep María Soriano Besó
Vicepresidenta	D.ª Ana María Pons Soriano	
Secretaria	D.ª Isabel María Montero López	
Vocal	D.ª Alicia Alfaro Fernández	
Vocal	Construcciones Vento, S. Coop.	D. Francisco Alberto Piñero Gómez
Vocal	Covaldroper, Coop. V.	D. José Arturo Marco Rausell
Vocal	Divina Aurora, S.C.V.	D. Félix Pont Suñer
Vocal	Florida Centre de Formación, Coop. V.	D. Benito Delcan Zamudio
Vocal	Grafimar, S. Coop. V.	D. Francisco Javier Perales Aparicio
Vocal	D. Adolfo Juan Mahiques Genovés	
Vocal	Mas del Capella, Coop. V.	D. Manrique Marco Montes
Director General	D. Rosendo Ortí López	

Ver datos contables

Datos al 31-12-14

Presupuesto Fondo de Formación y Promoción Cooperativa 2014 (Miles de euros)		
1. Formación socios y trabajadores		77
2. Prom. Rel. intercooperativas		25
3. Difusión del cooperativismo		7
4. Promoción del entorno		66
4.1. Cultural	12	
4.2. Profesional	-	
4.3. Social	54	
5. Amortiz. de inmovilizado		-
Total		175

Nº de Socios	
Cooperativas:	142
Otras Personas Jurídicas:	-
Personas Físicas:	260
Total Socios	402

Nº de Oficinas y Cajeros	
Comunitat Valenciana:	63
Resto España:	-
Extranjero:	-
Total	63
Cajeros Automáticos:	80

Nº de Empleados por Categorías	
Jefes:	72
Titulados:	100
Oficiales Administrativos:	77
Auxiliares Administrativos:	52
Subalternos:	-
Otros:	-
Total	301

CAJA DE CRÉDITO DE PETREL, CAJA RURAL, COOPERATIVA DE CRÉDITO VALENCIANA

Domicilio Social: San Bartolomé, 2
Localidad: Petrer Provincia: Alicante CP: 03610
Teléfono: 966 95 27 80 Fax: 966 95 27 98
Internet: www.caixapetrer.es

Fecha de Creación: 7 de mayo de 1959

Consejo Rector y Dirección General a 31-12-14

CARGO	PERSONA
Presidente	D. José María Beltrán Rico
Vicepresidenta	D.ª María Dolores Pastor Peidró
Secretaria	D.ª Dolores Esteve Beneit
Vocal	D. Julio Francisco Rodríguez Verdú
Vocal	D. Pascual Doménech Navarro
Vocal	D. Luis Maestre Amat
Vocal	D. Antonio José Pina Navarro
Vocal	D. Vicente Navarro Belda
Vocal	D. Javier Bernabé Maestre
Vocal	D.ª Josefa Carpio Almendros
Vocal	D. José Carlos Jover Ledesma
Vocal	D. Antonio Navarro Ángel
Director General	D. Miguel Ángel Erades Ledesma

Ver datos contables

Datos al 31-12-14

Presupuesto Fondo de Formación y Promoción Cooperativa 2014 (Miles de euros)		
1. Formación socios y trabajadores		24
2. Prom. Rel. intercooperativas		7
3. Difusión del cooperativismo		53
4. Promoción del entorno		185
4.1. Cultural	66	
4.2. Profesional	-	
4.3. Social	119	
5. Amortiz. de inmovilizado		2
Total		271

Nº de Socios	
Cooperativas:	22
Otras Personas Jurídicas:	1.124
Personas Físicas:	13.154
Total Socios	14.300

Nº de Oficinas y Cajeros	
Comunitat Valenciana:	7
Resto España:	-
Extranjero:	-
Total	7
Cajeros Automáticos:	9

Nº de Empleados por Categorías	
Jefes:	5
Titulados:	-
Oficiales Administrativos:	24
Auxiliares Administrativos:	4
Subalternos:	-
Otros:	-
Total	33

CAIXA RURAL TORRENT,
COOPERATIVA DE CRÈDIT VALENCIANA
Domicilio Social: Avinguda al Vedat, 3
Localidad: Torrent Provincia: Valencia CP: 46900
Teléfono: 961 59 50 64 Fax: 961 57 59 52
Internet: www.ruraltorrent.com

Fecha de Creación: 3 de septiembre de 1969

Consejo Rector y Dirección General a 31-12-14

CARGO	PERSONA
Presidente	D. Vicente Peiró Villarroya
Vicepresidenta	D.ª María Teresa Ánchel Mena
Secretario	D. Jesús Monfort Ferrer
Vicesecretario	D. Alejandro Polo Besó
Vocal	D. Joaquín Juan Brull
Vocal	D. Vicente Ricardo Verdet Abad
Vocal	D. Vicente Mora Ortí
Vocal	D.ª María Desamparados Moncholí Pascual
Vocal	D. Manuel March Brull
Vocal	D.ª María José Palazón Bermell
Vocal	D. Vicente José García Diego
Vocal	D. Ignacio Aleixos Alapont
Director General	D. Ismael Casabán Baviera

Ver datos contables

Datos al 31-12-14

Presupuesto Fondo de Formación y Promoción Cooperativa 2014 (Miles de euros)

1. Formación socios y trabajadores		5
2. Prom. Rel. intercooperativas		12
3. Difusión del cooperativismo		19
4. Promoción del entorno		247
4.1. Cultural	17	
4.2. Profesional	37	
4.3. Social	193	
5. Amortiz. de inmovilizado		8
Total		291

Nº de Socios

Cooperativas:	-
Otras Personas Jurídicas:	1.982
Personas Físicas:	20.101
Total Socios	22.083

Nº de Oficinas y Cajeros

Comunitat Valenciana:	20
Resto España:	-
Extranjero:	-
Total	20
Cajeros Automáticos:	20

Nº de Empleados por Categorías

Jefes:	1
Titulados:	41
Oficiales Administrativos:	71
Auxiliares Administrativos:	-
Subalternos:	-
Otros:	-
Total	113

CAIXA RURAL DE TURÍS,
COOPERATIVA DE CRÉDITO VALENCIANA
Domicilio Social: Plaza Constitución, 2
Localidad: Turís Provincia: Valencia CP: 46389
Teléfono: 962 52 60 61 Fax: 962 52 65 26
Internet: www.cajarural.com/rurales/3123/index.htm

Fecha de Creación: 29 de octubre de 1963

Consejo Rector y Dirección General a 31-12-14

CARGO	PERSONA
Presidente	D. José Vicente Añón Almonacil
Vicepresidente	D. José Vicente García Puchades
Secretario	D. Ramón Cifre Pardo
Vicesecretario	D. Jaime Pastor Soucase
Vocal	D.ª María Dolores Blasco Diana
Vocal	D. Roberto Nogueroles Marabella
Vocal	D. Benjamín Picó Ibáñez
Vocal	D.ª Mª Teresa Pérez Pérez
Vocal	D. Rafael Jesús Segura Giménez
Vocal	D. Juan Miguel Ricau Ibáñez
Director General	D. Juan Manuel Muñoz Carrión

Ver datos contables

Datos al 31-12-14

Presupuesto Fondo de Formación y Promoción Cooperativa 2014 (Miles de euros)

1. Formación socios y trabajadores		-
2. Prom. Rel. intercooperativas		6
3. Difusión del cooperativismo		-
4. Promoción del entorno		43
4.1. Cultural	2	
4.2. Profesional	-	
4.3. Social	41	
5. Amortiz. de inmovilizado		-
Total		49

Nº de Socios

Cooperativas:	10
Otras Personas Jurídicas:	99
Personas Físicas:	2.084
Total Socios	2.193

Nº de Oficinas y Cajeros

Comunitat Valenciana:	2
Resto España:	-
Extranjero:	-
Total	2

Cajeros Automáticos:	2

Nº de Empleados por Categorías

Jefes:	1
Titulados:	-
Oficiales Administrativos:	10
Auxiliares Administrativos:	-
Subalternos:	-
Otros:	-
Total	11

CAIXA RURAL LA VALL SAN ISIDRO,
COOPERATIVA DE CRÉDITO VALENCIANA
Domicilio Social: Avda. Corazón de Jesús, 3
Localidad: La Vall d'Uixó Provincia: Castellón CP: 12600
Teléfono: 964 69 79 89 Fax: 964 69 79 88
Internet: www.caixarurallavall.com

Fecha de Creación: 17 de diciembre de 1904

Consejo Rector y Dirección General a 31-12-14

CARGO	PERSONA
Presidente	D. Vicente Almela Orenga
Vicepresidente	D.ª María Lourdes Falcó Segarra
Secretario	D. Salvador Vicente Orenga Salvador
Tesorero	D. Manuel Vicente Peirats Marco
Vocal	D. Enrique García Montón
Vocal	D.ª Vicenta Trinidad Nebot Peñarroja
Vocal	D. José Subíes Escriche
Vocal	D.ª María Soledad Segarra Salvador
Vocal	D. Diego Sánchez Romero
Vocal	D.ª Vicente Granell Prades
Vocal	D. José María París Lluch
Vocal	D.ª María Dolores Fas Arnau
Director General	D. Vicente Cervera Doval

Ver datos contables

Datos al 31-12-14

Presupuesto Fondo de Formación y Promoción Cooperativa 2014 (Miles de euros)		
1. Formación socios y trabajadores		20
2. Prom. Rel. intercooperativas		20
3. Difusión del cooperativismo		20
4. Promoción del entorno		303
4.1. Cultural	80	
4.2. Profesional	20	
4.3. Social	203	
5. Amortiz. de inmovilizado		12
Total		375

Nº de Socios	
Cooperativas:	18
Otras Personas Jurídicas:	535
Personas Físicas:	11.610
Total Socios	12.163

Nº de Oficinas y Cajeros	
Comunitat Valenciana:	7
Resto España:	-
Extranjero:	-
Total	7

Cajeros Automáticos: 9

Nº de Empleados por Categorías	
Jefes:	1
Titulados:	-
Oficiales Administrativos:	56
Auxiliares Administrativos:	-
Subalternos:	-
Otros:	-
Total	57

CAIXA RURAL SANT VICENT FERRER
DE LA VALL D'UIXÓ, COOP. DE CRÈDIT V.
Domicilio Social: Plaza del Centro, 4
Localidad: La Vall d'Uixó Provincia: Castellón CP: 12600
Teléfono: 964 66 30 12 Fax: 964 66 19 88
Internet: www.caixasantvicent.com

Fecha de Creación: 5 de diciembre de 1971

Consejo Rector y Dirección General a 31-12-14

CARGO	PERSONA
Presidente	D. Vicente Pallardó Aragó
Vicepresidente	D. Cristóbal Mesado Solernou
Secretario	D. Cecilio Francisco Herrero Talamantes
Vicesecretario	D. Manuel Mateu Bellmunt
Vocal	D.ª Josefina María Segarra Forner
Vocal	D. José Vicente Llobet Casanova
Vocal	D. Francisco Bordils Rovira
Vocal	D. Vicente Guillermo Orenga Campillo
Vocal	D. Vicente Pérez Planelles
Vocal	D.ª María Consuelo Orenga Gil
Vocal	D. Joaquín Canós Valls
Vocal	D.ª Manuel Mateu Bellmunt
Director General	D. Alberto Almazán Martínez

Ver datos contables

Datos al 31-12-14

Presupuesto Fondo de Formación y Promoción Cooperativa 2014 (Miles de euros)

1. Formación socios y trabajadores		-
2. Prom. Rel. intercooperativas		-
3. Difusión del cooperativismo		30
4. Promoción del entorno		54
4.1. Cultural	32	
4.2. Profesional	-	
4.3. Social	22	
5. Amortiz. de inmovilizado		-
Total		84

Nº de Socios

Cooperativas:	10
Otras Personas Jurídicas:	296
Personas Físicas:	4.126
Total Socios	4.432

Nº de Oficinas y Cajeros

Comunitat Valenciana:	4
Resto España:	-
Extranjero:	-
Total	4

Cajeros Automáticos:	4

Nº de Empleados por Categorías

Jefes:	6
Titulados:	-
Oficiales Administrativos:	11
Auxiliares Administrativos:	5
Subalternos:	-
Otros:	-
Total	22

CAJA RURAL SAN ISIDRO DE VILAFAMÉS, S. COOP. DE CRÉDITO V.

Domicilio Social: Avda. Barceló, 6
Localidad: Vilafamés Provincia: Castellón CP: 12192
Teléfono: 964 32 90 27 Fax: 964 32 93 92
Internet: www.grupocooperativocajamar.es/caixaruralvilafames/

Fecha de Creación: 10 de febrero de 1935

Consejo Rector y Dirección General a 31-12-14

CARGO	PERSONA
Presidente	D. Alejandro Verdoy Torlá
Vicepresidente	D. Julián Andreu Calabia
Secretaria	D.ª Isabel Marzá Torlá
Tesorera	D.ª María Celina Torlá Benages
Vocal	D. José Mayo Andreu
Vocal	D. Jesús Manuel Centelles Escorihuela
Vocal	D. Francisco Beltrán Pons
Vocal	D. José Luis Torlá Suller
Director General	D. Eduardo Julián Azuara Palomo

Ver datos contables

Datos al 31-12-14

Presupuesto Fondo de Formación y Promoción Cooperativa 2014 (Miles de euros)

1. Formación socios y trabajadores		25
2. Prom. Rel. intercooperativas		7
3. Difusión del cooperativismo		7
4. Promoción del entorno		15
4.1. Cultural	5	
4.2. Profesional	-	
4.3. Social	10	
5. Amortiz. de inmovilizado		6
Total		60

Nº de Socios

Cooperativas:	2
Otras Personas Jurídicas:	23
Personas Físicas:	549
Total Socios	574

Nº de Oficinas y Cajeros

Comunitat Valenciana:	1
Resto España:	-
Extranjero:	-
Total	1

Cajeros Automáticos:	1

Nº de Empleados por Categorías

Jefes:	1
Titulados:	-
Oficiales Administrativos:	2
Auxiliares Administrativos:	1
Subalternos:	-
Otros:	-
Total	4

CAIXA RURAL SANT JOSEP DE VILAVELLA, S. COOP. DE CRÈDIT V.

Domicilio Social: Cova Santa, 11
Localidad: La Vilavella Provincia: Castellón CP: 12526
Teléfono: 964 67 80 00 Fax: 964 67 81 33
Internet: www.ruralvia.com/vilavella

Fecha de Creación: 11 de diciembre de 1968

Consejo Rector y Dirección General a 31-12-14

CARGO	PERSONA
Presidente	D. Javier Mechó Carratalá
Vicepresidente	D. Juan Casino Arnau
Secretario	D. Juan Vicente Zaragoza Caballer
Vocal	D. Miguel Mateo Recatalá Ibáñez
Vocal	D. Vicente Bonet Navarro
Vocal	D. Sebastián Recatalá Traver
Vocal	D. Joaquín Cosín Sender
Vocal	D. Francisco Mechó Collado
Vocal	D. Sebastián Orenga Monlleó
Vocal	D. José Vicente Pitarch Roig
Vocal	D. Rosendo Luis Darás Vicent
Vocal	D. Joaquín Gimeno Badenes
Director General	D. José Luis Orenga Monlleó

Ver datos contables

Datos al 31-12-14

Presupuesto Fondo de Formación y Promoción Cooperativa 2014 (Miles de euros)		
1. Formación socios y trabajadores		15
2. Prom. Rel. intercooperativas		10
3. Difusión del cooperativismo		15
4. Promoción del entorno		21
4.1. Cultural	6	
4.2. Profesional	4	
4.3. Social	11	
5. Amortiz. de inmovilizado		24
Total		85

Nº de Socios	
Cooperativas:	2
Otras Personas Jurídicas:	52
Personas Físicas:	1.625
Total Socios	1.679

Nº de Oficinas y Cajeros	
Comunitat Valenciana:	1
Resto España:	-
Extranjero:	-
Total	1

Cajeros Automáticos: 1

Nº de Empleados por Categorías	
Jefes:	1
Titulados:	-
Oficiales Administrativos:	4
Auxiliares Administrativos:	-
Subalternos:	-
Otros:	-
Total	5

CAJA RURAL DE VILLAR,
COOP. DE CRÉDITO V.
Domicilio Social: Las Cruces, 33
Localidad: Villar del Arzobispo Provincia: Valencia CP: 46170
Teléfono: 961 64 60 34 Fax: 961 64 61 59
Internet: www.cajarural.com/villar

Fecha de Creación: 17 de abril de 1969

Consejo Rector y Dirección General a 31-12-14

CARGO	PERSONA
Presidente	D. Miguel Ángel Porter Belenguer
Vicepresidente	D. José Antonio Cervera Belenguer
Secretario	D. Vicente Belenguer Usach
Vocal	D. Antonio Alcaide Pérez
Vocal	D. Vicente Francisco Arcón Montes
Vocal	D. Félix López Estevan
Vocal	D. Sebastián Estevan Estevan
Vocal	D. Miguel Adrián Valero
Vocal	D. José Vicente Rodrigo Castellano
Vocal	D. Vicente Mínguez García
Vocal	D. Amadeo Adrián Jordán
Director General	D. Vicente Estevan Veintimilla

Ver datos contables

Datos al 31-12-14

Presupuesto Fondo de Formación y Promoción Cooperativa 2014 (Miles de euros)		
1. Formación socios y trabajadores		15
2. Prom. Rel. intercooperativas		100
3. Difusión del cooperativismo		39
4. Promoción del entorno		58
4.1. Cultural	53	
4.2. Profesional	-	
4.3. Social	5	
5. Amortiz. de inmovilizado		-
Total		212

Nº de Socios	
Cooperativas:	5
Otras Personas Jurídicas:	100
Personas Físicas:	2.023
Total Socios	2.128

Nº de Oficinas y Cajeros	
Comunitat Valenciana:	2
Resto España:	-
Extranjero:	-
Total	2

Cajeros Automáticos:	2

Nº de Empleados por Categorías	
Jefes:	1
Titulados:	-
Oficiales Administrativos:	5
Auxiliares Administrativos:	2
Subalternos:	-
Otros:	-
Total	8

CAJA RURAL CATÓLICO AGRARIA, S. COOP DE CRÉDITO V.
Domicilio Social: Plaza Mayor, 10
Localidad: Villarreal Provincia: Castellón CP: 12540
Teléfono: 964 50 02 00 Fax: 964 52 17 98
Internet: www.cajaruralvillarreal.com

Fecha de Creación: 30 de enero de 1919

Consejo Rector y Dirección General a 31-12-14

CARGO	PERSONA
Presidente	D. Enric Pasqual Portalés Llop
Vicepresidente	D. Juan Bta. Salvador Batalla Llorens
Secretaria	D.ª Celina Inmaculada Candau Ramos
Vicesecretario	D. Juan José Ortells Miravet
Vocal	D. Llorenç Joan Rubert Nebot
Vocal	D. José Pascual Sancho Rubert
Vocal	D. Vicente Pesudo Arenós
Vocal	D.ª María Remedios Herrero Mompó
Vocal	D. José Balaguer Marmaneu
Vocal	D. Santiago Ramos Chabrera
Vocal	D.ª Ana María Candau Vilanova
Vocal	D. Enrique Cortés Corbató
Director General	D. Manuel Cubertoret Ayet

Ver datos contables

Datos al 31-12-14

Presupuesto Fondo de Formación y Promoción Cooperativa 2014 (Miles de euros)		
1. Formación socios y trabajadores		5
2. Prom. Rel. intercooperativas		10
3. Difusión del cooperativismo		95
4. Promoción del entorno		115
4.1. Cultural	55	
4.2. Profesional	10	
4.3. Social	50	
5. Amortiz. de inmovilizado		-
Total		225

Nº de Socios	
Cooperativas:	20
Otras Personas Jurídicas:	695
Personas Físicas:	11.478
Total Socios	12.193

Nº de Oficinas y Cajeros	
Comunitat Valenciana:	5
Resto España:	-
Extranjero:	-
Total	5
Cajeros Automáticos:	14

Nº de Empleados por Categorías	
Jefes:	17
Titulados:	5
Oficiales Administrativos:	29
Auxiliares Administrativos:	2
Subalternos:	-
Otros:	-
Total	53

CAIXA RURAL VINARÒS
S. COOP. DE CRÈDIT V.
Domicilio Social: San Cristóbal, 19
Localidad: Vinaròs Provincia: Castellón CP: 12500
Teléfono: 964 40 72 80 Fax: 964 40 72 81
Internet: www.ruralvia.com/vinaros

Fecha de Creación: 1 de enero de 1970

Consejo Rector y Dirección General a 31-12-14

CARGO	PERSONA
Presidente	D. Manuel Molinos Borrás
Vicepresidente	D. Enrique Puchol Capsir
Secretario	D. Joan Manuel Solsona Vizcarro
Tesorero	D. Joaquín Fonollosa Gavaldá
Vocal	D. Antonio Javier Espuny Olmedo
Vocal	D.ª Mª Adela Rubert García
Vocal	D. Manuel Quixal Aviñó
Vocal	D. Gonzalo Velasco Llorach
Vocal	D.ª Josefa Joaquina Escuder Querol
Vocal	D. Agustín Miralles Grau
Vocal	D.ª Josefa Gondomar Miñana
Vocal	D. Fco. Javier Castell Ferreres
Director General	D. Sebastián Casanova Marmaña

Ver datos contables

Datos al 31-12-14

Presupuesto Fondo de Formación y Promoción Cooperativa 2014 (Miles de euros)		
1. Formación socios y trabajadores		25
2. Prom. Rel. intercooperativas		-
3. Difusión del cooperativismo		46
4. Promoción del entorno		2
4.1. Cultural	2	
4.2. Profesional	-	
4.3. Social	-	
5. Amortiz. de inmovilizado		-
Total		73

Nº de Socios	
Cooperativas:	7
Otras Personas Jurídicas:	368
Personas Físicas:	8.456
Total Socios	8.831

Nº de Oficinas y Cajeros	
Comunitat Valenciana:	5
Resto España:	-
Extranjero:	-
Total	5
Cajeros Automáticos:	3

Nº de Empleados por Categorías	
Jefes:	6
Titulados:	-
Oficiales Administrativos:	7
Auxiliares Administrativos:	9
Subalternos:	-
Otros:	-
Total	22

CAJA RURAL DE ALBAL, COOP. DE CRÉDITO V.

Datos Contables a diciembre-2014

(Miles de euros redondeados)

BALANCE PÚBLICO

ACTIVO

1. CAJA Y DEPÓSITOS EN BANCOS CENTRALES	**543**
2. CARTERA DE NEGOCIACIÓN	**-**
2.1. Depósitos en entidades de crédito	-
2.2. Crédito a la clientela	-
2.3. Valores representativos de deuda	-
2.4. Instrumentos de capital	-
2.5. Derivados de negociación	-
Pro-memoria: Prestados o en garantía	-
3. OTROS ACTIVOS FINANCIEROS A VALOR RAZONABLE CON CAMBIOS EN PÉRDIDAS Y GANANCIAS	**-**
3.1. Depósitos en entidades de crédito	-
3.2. Crédito a la clientela	-
3.3. Valores representativos de deuda	-
3.4. Otros instrumentos de capital	-
Pro-memoria: Prestados o en garantía	-
4. ACTIVOS FINANCIEROS DISPONIBLES PARA LA VENTA	**5.059**
4.1. Valores representativos de deuda	3.968
4.2. Otros instrumentos de capital	1.091
Pro-memoria: Prestados o en garantía	-
5. INVERSIONES CREDITICIAS	**63.571**
5.1. Depósitos en entidades de crédito	27.514
5.2. Crédito a la clientela	36.057
5.3. Valores representativos de deuda	-
Pro-memoria: Prestados o en garantía	-
6. CARTERA DE INVERSIÓN A VENCIMIENTO	**8.946**
Pro-memoria: Prestados o en garantía	3.404
7. AJUSTES A ACTIVOS FINANCIEROS POR MACRO-COBERTURAS	**-**
8. DERIVADOS DE COBERTURA	**-**
9. ACTIVOS NO CORRIENTES EN VENTA	**587**
10. PARTICIPACIONES	**-**
10.1. Entidades asociadas	-
10.2. Entidades multigrupo	-
10.3. Entidades del grupo	-
11. CONTRATOS DE SEGUROS VINCULADOS A PENSIONES	**-**
12. ACTIVO MATERIAL	**940**
12.1. Inmovilizado material	506
12.1.1. De uso propio	506
12.1.2. Cedido en arrendamiento operativo	-
12.1.1. Afecto a la obra social	-
12.2. Inversiones inmobiliarias	434
Pro-memoria: Adquirido en arrendamiento financiero	-
14. ACTIVO INTANGIBLE	**1**
14.1. Fondo de comercio	-
14.2. Otro activo intangible	1
15. ACTIVOS FISCALES	**243**
15.1. Corrientes	-
15.2. Diferidos	243
16. RESTO DE ACTIVOS	**25**
TOTAL ACTIVO	**79.915**

CAJA RURAL DE ALBAL, COOP. DE CRÉDITO V.

Datos Contables a diciembre-2014

(Miles de euros redondeados)

BALANCE PÚBLICO

PASIVO Y PATRIMONIO NETO

PASIVO	
1. CARTERA DE NEGOCIACIÓN	**-**
1.1. Depósitos de bancos centrales	-
1.2. Depósitos de entidades de crédito	-
1.3. Depósitos de la clientela	-
1.4. Débitos representados por valores negociables	-
1.5. Derivados de negociación	-
1.6. Posiciones cortas de valores	-
1.7. Otros pasivos financieros	-
2. OTROS PASIVOS FINANCIEROS A VALOR RAZONABLE CON CAMBIOS EN PÉRDIDAS Y GANANCIAS	**-**
2.1. Depósitos de bancos centrales	-
2.2. Depósitos de entidades de crédito	-
2.3. Depósitos de la clientela	-
2.4. Débitos representados por valores negociables	-
2.5. Pasivos subordinados	-
2.6. Otros pasivos financieros	-
3. PASIVOS FINANCIEROS A VALOR RAZONABLE CON CAMBIOS EN PATRIMONIO NETO	**67.741**
3.1. Depósitos de bancos centrales	-
3.2. Depósitos de entidades de crédito	2.547
3.3. Depósitos de la clientela	64.355
3.4. Débitos representados por valores negociables	-
3.5. Pasivos subordinados	-
3.6. Otros pasivos financieros	839
4. AJUSTES A PASIVOS FINANCIEROS POR MACRO-COBERTURAS	**-**
5. DERIVADOS DE COBERTURA	**-**
6. PASIVOS ASOCIADOS CON ACTIVOS NO CORRIENTES EN VENTA	**-**
8. PROVISIONES	**207**
8.1. Fondos para pensiones y obligaciones similares	-
8.2. Provisiones para impuestos	-
8.3. Provisiones para riesgos y compromisos contingentes	207
8.4. Otras provisiones	-
9. PASIVOS FISCALES	**487**
9.1. Corrientes	23
9.2. Diferidos	464
10. FONDO DE LA OBRA SOCIAL	**59**
11. RESTO DE PASIVOS	**242**
12. CAPITAL REEMBOLSABLE A LA VISTA	**79**
TOTAL PASIVO	**68.815**

PATRIMONIO NETO	
1. FONDOS PROPIOS	**10.375**
1.1. Capital o fondo de dotación	168
1.1.1. Escriturado	168
1.1.2. Menos: Capital no exigido	-
1.2. Prima de emisión	-
1.3. Reservas	10.001
1.4. Otros instrumentos de capital	-
1.4.1. De instrumentos financieros compuestos	-
1.4.2. Cuotas participativas y fondos asociados	-
1.4.3. Resto de instrumentos de capital	-
1.5. Menos: Valores propios	-
1.6. Resultado del ejercicio	206
1.7. Menos: Dividendos y retribuciones	-
2. AJUSTES POR VALORACIÓN	**725**
2.1. Activos financieros disponibles para la venta	725
2.2. Coberturas de los flujos de efectivo	-
2.3. Coberturas de inversiones netas en negocios en el extranjero	-
2.4. Diferencias de cambio	-
2.5. Activos no corrientes en venta	-
2.7. Resto de ajustes por valoración	-
TOTAL PATRIMONIO NETO	**11.100**
TOTAL PATRIMONIO NETO Y PASIVO	**79.915**

CAJA RURAL DE ALBAL, COOP. DE CRÉDITO V.

Datos Contables a diciembre-2014

(Miles de euros redondeados)

BALANCE PÚBLICO

PRO-MEMORIA

1. RIESGOS CONTINGENTES	**5.276**
2. COMPROMISOS CONTINGENTES	**1.729**

CAJA RURAL DE ALBAL, COOP. DE CRÉDITO V.

Datos Contables a diciembre-2014

(Miles de euros redondeados)

CUENTA DE PÉRDIDAS Y GANANCIAS PÚBLICA

1. INTERESES Y RENDIMIENTOS ASIMILADOS	1.921
2. INTERESES Y CARGAS ASIMILADAS	(505)
3. REMUNERACIÓN DE CAPITAL REEMBOLSABLE A LA VISTA (SOLO COOPERATIVAS DE CRÉDITO)	(2)
A) MARGEN DE INTERESES	**1.414**
4. RENDIMIENTO DE INSTRUMENTOS DE CAPITAL	36
5. RESULTADO DE ENTIDADES VALORADAS POR EL MÉTODO DE LA PARTICPACIÓN	-
6. COMISIONES PERCIBIDAS	309
7. COMISIONES PAGADAS	(30)
8. RESULTADO DE OPERACIONES FINANCIERAS (NETO)	34
8.1. Cartera de negociación	-
8.2. Otros instumentos financieros a valor razonable con cambios en pérdidas y ganancias	-
8.3. Instrumentos financieros no valorados a valor razonable con cambios en pérdidas y ganancias	32
8.4. Otros	2
9. DIFERENCIAS DE CAMBIO (NETO)	1
10. OTROS PRODUCTOS DE EXPLOTACIÓN	44
11. OTRAS CARGAS DE EXPLOTACIÓN	(134)
B) MARGEN BRUTO	**1.674**
12. GASTOS DE ADMINISTRACIÓN	(1.116)
12.1. Gastos de personal	(668)
12.2. Otros gastos generales de administración	(448)
13. AMORTIZACIÓN	(44)
14. DOTACIONES A PROVISIONES (neto)	(108)
15. PÉRDIDAS POR DETERIORO DE ACTIVOS FINANCIEROS (neto)	(118)
15.1. Inversiones crediticias	(121)
15.2. Otros instrumentos financieros no valorados a valor razonable con cambios en pérdidas y ganancias	3
C) RESULTADO DE LA ACTIVIDAD DE EXPLOTACIÓN	**288**
16. PÉRDIDAS POR DETERIORO DEL RESTO DE ACTIVOS (NETO)	(19)
16.1. Fondo de comercio y otro activo intangible	-
16.2. Otros activos	(19)
17. GANANCIAS (PÉRDIDAS) EN LA BAJA DE ACTIVOS NO CLASIFICADOS COMO NO CORRIENTES EN VENTA	-
18. DIFERENCIA NEGATIVA EN COMBINACIONES DE NEGOCIOS	-
19. GANANCIAS (PÉRDIDAS) DE ACT. NO CORRIENTES EN VENTA NO CLASIFICADOS COMO OP INTERRUMPIDAS	20
D) RESULTADO ANTES DE IMPUESTOS	**289**
20. IMPUESTO SOBRE BENEFICIOS	(32)
21. DOTACIÓN OBLIGATORIA A OBRAS Y FONDOS SOCIALES (SOLO CAJAS DE AHORROS Y COOP. DE CRÉDITO)	(51)
E) RESULTADO DEL EJERCICIO PROCEDENTE DE OPERACIONES CONTINUADAS	**206**
22. RESULTADO DE OPERACIONES INTERRUMPIDAS (NETO)	-
F) RESULTADO DEL EJERCICIO	**206**

CAIXA RURAL ALBALAT DELS SORELLS, COOPERATIVA DE CRÈDIT VALENCIANA

Datos Contables a diciembre-2014

(Miles de euros redondeados)

BALANCE PÚBLICO

ACTIVO

1. CAJA Y DEPÓSITOS EN BANCOS CENTRALES	**260**
2. CARTERA DE NEGOCIACIÓN	**-**
2.1. Depósitos en entidades de crédito	-
2.2. Crédito a la clientela	-
2.3. Valores representativos de deuda	-
2.4. Instrumentos de capital	-
2.5. Derivados de negociación	-
Pro-memoria: Prestados o en garantía	-
3. OTROS ACTIVOS FINANCIEROS A VALOR RAZONABLE CON CAMBIOS EN PÉRDIDAS Y GANANCIAS	**-**
3.1. Depósitos en entidades de crédito	-
3.2. Crédito a la clientela	-
3.3. Valores representativos de deuda	-
3.4. Otros instrumentos de capital	-
Pro-memoria: Prestados o en garantía	-
4. ACTIVOS FINANCIEROS DISPONIBLES PARA LA VENTA	**3**
4.1. Valores representativos de deuda	-
4.2. Otros instrumentos de capital	3
Pro-memoria: Prestados o en garantía	-
5. INVERSIONES CREDITICIAS	**28.173**
5.1. Depósitos en entidades de crédito	2.585
5.2. Crédito a la clientela	25.588
5.3. Valores representativos de deuda	-
Pro-memoria: Prestados o en garantía	3.382
6. CARTERA DE INVERSIÓN A VENCIMIENTO	**-**
Pro-memoria: Prestados o en garantía	-
7. AJUSTES A ACTIVOS FINANCIEROS POR MACRO-COBERTURAS	**-**
8. DERIVADOS DE COBERTURA	**-**
9. ACTIVOS NO CORRIENTES EN VENTA	**1.061**
10. PARTICIPACIONES	**1.600**
10.1. Entidades asociadas	-
10.2. Entidades multigrupo	-
10.3. Entidades del grupo	1.600
11. CONTRATOS DE SEGUROS VINCULADOS A PENSIONES	**-**
12. ACTIVO MATERIAL	**1.428**
12.1. Inmovilizado material	1.280
12.1.1. De uso propio	1.280
12.1.2. Cedido en arrendamiento operativo	-
12.1.1. Afecto a la obra social	-
12.2. Inversiones inmobiliarias	148
Pro-memoria: Adquirido en arrendamiento financiero	-
14. ACTIVO INTANGIBLE	**-**
14.1. Fondo de comercio	-
14.2. Otro activo intangible	-
15. ACTIVOS FISCALES	**1.866**
15.1. Corrientes	-
15.2. Diferidos	1.866
16. RESTO DE ACTIVOS	**354**
TOTAL ACTIVO	**34.745**

CAIXA RURAL ALBALAT DELS SORELLS, COOPERATIVA DE CRÈDIT VALENCIANA

Datos Contables a diciembre-2014

(Miles de euros redondeados)

BALANCE PUBLICO

PASIVO Y PATRIMONIO NETO

PASIVO	
1. CARTERA DE NEGOCIACIÓN	**-**
1.1. Depósitos de bancos centrales	-
1.2. Depósitos de entidades de crédito	-
1.3. Depósitos de la clientela	-
1.4. Débitos representados por valores negociables	-
1.5. Derivados de negociación	-
1.6. Posiciones cortas de valores	-
1.7. Otros pasivos financieros	-
2. OTROS PASIVOS FINANCIEROS A VALOR RAZONABLE CON CAMBIOS EN PÉRDIDAS Y GANANCIAS	**-**
2.1. Depósitos de bancos centrales	-
2.2. Depósitos de entidades de crédito	-
2.3. Depósitos de la clientela	-
2.4. Débitos representados por valores negociables	-
2.5. Pasivos subordinados	-
2.6. Otros pasivos financieros	-
3. PASIVOS FINANCIEROS A VALOR RAZONABLE CON CAMBIOS EN PATRIMONIO NETO	**29.730**
3.1. Depósitos de bancos centrales	-
3.2. Depósitos de entidades de crédito	714
3.3. Depósitos de la clientela	28.599
3.4. Débitos representados por valores negociables	-
3.5. Pasivos subordinados	-
3.6. Otros pasivos financieros	417
4. AJUSTES A PASIVOS FINANCIEROS POR MACRO-COBERTURAS	**-**
5. DERIVADOS DE COBERTURA	**-**
6. PASIVOS ASOCIADOS CON ACTIVOS NO CORRIENTES EN VENTA	**-**
8. PROVISIONES	**95**
8.1. Fondos para pensiones y obligaciones similares	-
8.2. Provisiones para impuestos	-
8.3. Provisiones para riesgos y compromisos contingentes	-
8.4. Otras provisiones	95
9. PASIVOS FISCALES	**304**
9.1. Corrientes	50
9.2. Diferidos	254
10. FONDO DE LA OBRA SOCIAL	**3**
11. RESTO DE PASIVOS	**259**
12. CAPITAL REEMBOLSABLE A LA VISTA	**-**
TOTAL PASIVO	**30.391**

PATRIMONIO NETO	
1. FONDOS PROPIOS	**4.354**
1.1. Capital o fondo de dotación	1.169
1.1.1. Escriturado	1.169
1.1.2. Menos: Capital no exigido	-
1.2. Prima de emisión	-
1.3. Reservas	3.139
1.4. Otros instrumentos de capital	-
1.4.1. De instrumentos financieros compuestos	-
1.4.2. Cuotas participativas y fondos asociados	-
1.4.3. Resto de instrumentos de capital	-
1.5. Menos: Valores propios	-
1.6. Resultado del ejercicio	61
1.7. Menos: Dividendos y retribuciones	14
2. AJUSTES POR VALORACIÓN	**-**
2.1. Activos financieros disponibles para la venta	-
2.2. Coberturas de los flujos de efectivo	-
2.3. Coberturas de inversiones netas en negocios en el extranjero	-
2.4. Diferencias de cambio	-
2.5. Activos no corrientes en venta	-
2.7. Resto de ajustes por valoración	-
TOTAL PATRIMONIO NETO	**4.354**
TOTAL PATRIMONIO NETO Y PASIVO	**34.745**

CAIXA RURAL ALBALAT DELS SORELLS, COOPERATIVA DE CRÈDIT VALENCIANA

Datos Contables a diciembre-2014

(Miles de euros redondeados)

BALANCE PÚBLICO

PRO-MEMORIA

1. RIESGOS CONTINGENTES	**797**
2. COMPROMISOS CONTINGENTES	**768**

CAIXA RURAL ALBALAT DELS SORELLS, COOPERATIVA DE CRÈDIT VALENCIANA

Datos Contables a diciembre-2014

(Miles de euros redondeados)

CUENTA DE PÉRDIDAS Y GANANCIAS PÚBLICA

1. INTERESES Y RENDIMIENTOS ASIMILADOS	931
2. INTERESES Y CARGAS ASIMILADAS	(336)
3. REMUNERACIÓN DE CAPITAL REEMBOLSABLE A LA VISTA (SOLO COOPERATIVAS DE CRÉDITO)	-
A) MARGEN DE INTERESES	**595**
4. RENDIMIENTO DE INSTRUMENTOS DE CAPITAL	-
5. RESULTADO DE ENTIDADES VALORADAS POR EL MÉTODO DE LA PARTICPACIÓN	-
6. COMISIONES PERCIBIDAS	337
7. COMISIONES PAGADAS	(9)
8. RESULTADO DE OPERACIONES FINANCIERAS (NETO)	-
8.1. Cartera de negociación	-
8.2. Otros instumentos financieros a valor razonable con cambios en pérdidas y ganancias	-
8.3. Instrumentos financieros no valorados a valor razonable con cambios en pérdidas y ganancias	-
8.4. Otros	-
9. DIFERENCIAS DE CAMBIO (NETO)	-
10. OTROS PRODUCTOS DE EXPLOTACIÓN	1.015
11. OTRAS CARGAS DE EXPLOTACIÓN	(51)
B) MARGEN BRUTO	**1.888**
12. GASTOS DE ADMINISTRACIÓN	(569)
12.1. Gastos de personal	(289)
12.2. Otros gastos generales de administración	(280)
13. AMORTIZACIÓN	(32)
14. DOTACIONES A PROVISIONES (neto)	-
15. PÉRDIDAS POR DETERIORO DE ACTIVOS FINANCIEROS (neto)	(1.289)
15.1. Inversiones crediticias	(1.289)
15.2. Otros instrumentos financieros no valorados a valor razonable con cambios en pérdidas y ganancias	-
C) RESULTADO DE LA ACTIVIDAD DE EXPLOTACIÓN	**(3)**
16. PÉRDIDAS POR DETERIORO DEL RESTO DE ACTIVOS (NETO)	(17)
16.1. Fondo de comercio y otro activo intangible	-
16.2. Otros activos	(17)
17. GANANCIAS (PÉRDIDAS) EN LA BAJA DE ACTIVOS NO CLASIFICADOS COMO NO CORRIENTES EN VENTA	162
18. DIFERENCIA NEGATIVA EN COMBINACIONES DE NEGOCIOS	-
19. GANANCIAS (PÉRDIDAS) DE ACT. NO CORRIENTES EN VENTA NO CLASIFICADOS COMO OP INTERRUMPIDAS	(20)
D) RESULTADO ANTES DE IMPUESTOS	**122**
20. IMPUESTO SOBRE BENEFICIOS	(57)
21. DOTACIÓN OBLIGATORIA A OBRAS Y FONDOS SOCIALES (SOLO CAJAS DE AHORROS Y COOP. DE CRÉDITO)	(5)
E) RESULTADO DEL EJERCICIO PROCEDENTE DE OPERACIONES CONTINUADAS	**61**
22. RESULTADO DE OPERACIONES INTERRUMPIDAS (NETO)	-
F) RESULTADO DEL EJERCICIO	**61**

CAJA RURAL SAN JOSÉ DE ALCORA, S. COOP. DE CRÉDITO V.

Datos Contables a diciembre-2014

(Miles de euros redondeados)

BALANCE PÚBLICO

ACTIVO

1. CAJA Y DEPÓSITOS EN BANCOS CENTRALES	**796**
2. CARTERA DE NEGOCIACIÓN	**115**
2.1. Depósitos en entidades de crédito	-
2.2. Crédito a la clientela	-
2.3. Valores representativos de deuda	-
2.4. Instrumentos de capital	112
2.5. Derivados de negociación	3
Pro-memoria: Prestados o en garantía	-
3. OTROS ACTIVOS FINANCIEROS A VALOR RAZONABLE CON CAMBIOS EN PÉRDIDAS Y GANANCIAS	**209**
3.1. Depósitos en entidades de crédito	209
3.2. Crédito a la clientela	-
3.3. Valores representativos de deuda	-
3.4. Otros instrumentos de capital	-
Pro-memoria: Prestados o en garantía	-
4. ACTIVOS FINANCIEROS DISPONIBLES PARA LA VENTA	**129.859**
4.1. Valores representativos de deuda	127.170
4.2. Otros instrumentos de capital	2.689
Pro-memoria: Prestados o en garantía	-
5. INVERSIONES CREDITICIAS	**78.953**
5.1. Depósitos en entidades de crédito	41.759
5.2. Crédito a la clientela	37.194
5.3. Valores representativos de deuda	-
Pro-memoria: Prestados o en garantía	-
6. CARTERA DE INVERSIÓN A VENCIMIENTO	**16.551**
Pro-memoria: Prestados o en garantía	-
7. AJUSTES A ACTIVOS FINANCIEROS POR MACRO-COBERTURAS	**-**
8. DERIVADOS DE COBERTURA	**1**
9. ACTIVOS NO CORRIENTES EN VENTA	**282**
10. PARTICIPACIONES	**-**
10.1. Entidades asociadas	-
10.2. Entidades multigrupo	-
10.3. Entidades del grupo	-
11. CONTRATOS DE SEGUROS VINCULADOS A PENSIONES	**-**
12. ACTIVO MATERIAL	**2.939**
12.1. Inmovilizado material	2.553
12.1.1. De uso propio	2.314
12.1.2. Cedido en arrendamiento operativo	-
12.1.1. Afecto a la obra social	239
12.2. Inversiones inmobiliarias	386
Pro-memoria: Adquirido en arrendamiento financiero	-
14. ACTIVO INTANGIBLE	**1**
14.1. Fondo de comercio	-
14.2. Otro activo intangible	1
15. ACTIVOS FISCALES	**1.190**
15.1. Corrientes	-
15.2. Diferidos	1.190
16. RESTO DE ACTIVOS	**563**
TOTAL ACTIVO	**231.459**

CAJA RURAL SAN JOSÉ DE ALCORA,
S. COOP. DE CRÉDITO V.

Datos Contables a diciembre-2014

(Miles de euros redondeados)

BALANCE PÚBLICO

PASIVO Y PATRIMONIO NETO

PASIVO	
1. CARTERA DE NEGOCIACIÓN	**3**
1.1. Depósitos de bancos centrales	-
1.2. Depósitos de entidades de crédito	-
1.3. Depósitos de la clientela	-
1.4. Débitos representados por valores negociables	-
1.5. Derivados de negociación	3
1.6. Posiciones cortas de valores	-
1.7. Otros pasivos financieros	-
2. OTROS PASIVOS FINANCIEROS A VALOR RAZONABLE CON CAMBIOS EN PÉRDIDAS Y GANANCIAS	**-**
2.1. Depósitos de bancos centrales	-
2.2. Depósitos de entidades de crédito	-
2.3. Depósitos de la clientela	-
2.4. Débitos representados por valores negociables	-
2.5. Pasivos subordinados	-
2.6. Otros pasivos financieros	-
3. PASIVOS FINANCIEROS A VALOR RAZONABLE CON CAMBIOS EN PATRIMONIO NETO	**184.738**
3.1. Depósitos de bancos centrales	-
3.2. Depósitos de entidades de crédito	90
3.3. Depósitos de la clientela	183.073
3.4. Débitos representados por valores negociables	-
3.5. Pasivos subordinados	-
3.6. Otros pasivos financieros	1.575
4. AJUSTES A PASIVOS FINANCIEROS POR MACRO-COBERTURAS	**-**
5. DERIVADOS DE COBERTURA	**1.216**
6. PASIVOS ASOCIADOS CON ACTIVOS NO CORRIENTES EN VENTA	**-**
8. PROVISIONES	**684**
8.1. Fondos para pensiones y obligaciones similares	-
8.2. Provisiones para impuestos	-
8.3. Provisiones para riesgos y compromisos contingentes	27
8.4. Otras provisiones	657
9. PASIVOS FISCALES	**3.972**
9.1. Corrientes	156
9.2. Diferidos	3.816
10. FONDO DE LA OBRA SOCIAL	**649**
11. RESTO DE PASIVOS	**99**
12. CAPITAL REEMBOLSABLE A LA VISTA	**-**
TOTAL PASIVO	**191.361**

PATRIMONIO NETO	
1. FONDOS PROPIOS	**30.015**
1.1. Capital o fondo de dotación	1.060
1.1.1. Escriturado	1.060
1.1.2. Menos: Capital no exigido	-
1.2. Prima de emisión	-
1.3. Reservas	27.273
1.4. Otros instrumentos de capital	-
1.4.1. De instrumentos financieros compuestos	-
1.4.2. Cuotas participativas y fondos asociados	-
1.4.3. Resto de instrumentos de capital	-
1.5. Menos: Valores propios	-
1.6. Resultado del ejercicio	1.682
1.7. Menos: Dividendos y retribuciones	-
2. AJUSTES POR VALORACIÓN	**10.083**
2.1. Activos financieros disponibles para la venta	10.063
2.2. Coberturas de los flujos de efectivo	-
2.3. Coberturas de inversiones netas en negocios en el extranjero	-
2.4. Diferencias de cambio	-
2.5. Activos no corrientes en venta	-
2.7. Resto de ajustes por valoración	20
TOTAL PATRIMONIO NETO	**40.098**
TOTAL PATRIMONIO NETO Y PASIVO	**231.459**

CAJA RURAL SAN JOSÉ DE ALCORA, S. COOP. DE CRÉDITO V.

Datos Contables a diciembre-2014

(Miles de euros redondeados)

BALANCE PÚBLICO

PRO-MEMORIA

1. RIESGOS CONTINGENTES	**5.680**
2. COMPROMISOS CONTINGENTES	**6.165**

CAJA RURAL SAN JOSÉ DE ALCORA, S. COOP. DE CRÉDITO V.

Datos Contables a diciembre-2014

(Miles de euros redondeados)

CUENTA DE PÉRDIDAS Y GANANCIAS PÚBLICA

1. INTERESES Y RENDIMIENTOS ASIMILADOS	6.508
2. INTERESES Y CARGAS ASIMILADAS	(1.964)
3. REMUNERACIÓN DE CAPITAL REEMBOLSABLE A LA VISTA (SOLO COOPERATIVAS DE CRÉDITO)	-
A) MARGEN DE INTERESES	**4.544**
4. RENDIMIENTO DE INSTRUMENTOS DE CAPITAL	126
5. RESULTADO DE ENTIDADES VALORADAS POR EL MÉTODO DE LA PARTICPACIÓN	-
6. COMISIONES PERCIBIDAS	447
7. COMISIONES PAGADAS	(37)
8. RESULTADO DE OPERACIONES FINANCIERAS (NETO)	647
8.1. Cartera de negociación	4
8.2. Otros instumentos financieros a valor razonable con cambios en pérdidas y ganancias	(16)
8.3. Instrumentos financieros no valorados a valor razonable con cambios en pérdidas y ganancias	660
8.4. Otros	(1)
9. DIFERENCIAS DE CAMBIO (NETO)	-
10. OTROS PRODUCTOS DE EXPLOTACIÓN	27
11. OTRAS CARGAS DE EXPLOTACIÓN	(351)
B) MARGEN BRUTO	**5.403**
12. GASTOS DE ADMINISTRACIÓN	(1.811)
12.1. Gastos de personal	(1.217)
12.2. Otros gastos generales de administración	(594)
13. AMORTIZACIÓN	(88)
14. DOTACIONES A PROVISIONES (neto)	(287)
15. PÉRDIDAS POR DETERIORO DE ACTIVOS FINANCIEROS (neto)	(584)
15.1. Inversiones crediticias	(522)
15.2. Otros instrumentos financieros no valorados a valor razonable con cambios en pérdidas y ganancias	(62)
C) RESULTADO DE LA ACTIVIDAD DE EXPLOTACIÓN	**2.633**
16. PÉRDIDAS POR DETERIORO DEL RESTO DE ACTIVOS (NETO)	-
16.1. Fondo de comercio y otro activo intangible	-
16.2. Otros activos	-
17. GANANCIAS (PÉRDIDAS) EN LA BAJA DE ACTIVOS NO CLASIFICADOS COMO NO CORRIENTES EN VENTA	60
18. DIFERENCIA NEGATIVA EN COMBINACIONES DE NEGOCIOS	-
19. GANANCIAS (PÉRDIDAS) DE ACT. NO CORRIENTES EN VENTA NO CLASIFICADOS COMO OP INTERRUMPIDAS	(389)
D) RESULTADO ANTES DE IMPUESTOS	**2.304**
20. IMPUESTO SOBRE BENEFICIOS	(325)
21. DOTACIÓN OBLIGATORIA A OBRAS Y FONDOS SOCIALES (SOLO CAJAS DE AHORROS Y COOP. DE CRÉDITO)	(297)
E) RESULTADO DEL EJERCICIO PROCEDENTE DE OPERACIONES CONTINUADAS	**1.682**
22. RESULTADO DE OPERACIONES INTERRUMPIDAS (NETO)	-
F) RESULTADO DEL EJERCICIO	**1.682**

CAIXA RURAL DE L'ALCÚDIA,
S. COOP. V. DE CRÉDITO

Datos Contables a diciembre-2014

(Miles de euros redondeados)

BALANCE PÚBLICO

ACTIVO

1. CAJA Y DEPÓSITOS EN BANCOS CENTRALES	**2.561**
2. CARTERA DE NEGOCIACIÓN	**87**
2.1. Depósitos en entidades de crédito	-
2.2. Crédito a la clientela	-
2.3. Valores representativos de deuda	-
2.4. Instrumentos de capital	-
2.5. Derivados de negociación	87
Pro-memoria: Prestados o en garantía	-
3. OTROS ACTIVOS FINANCIEROS A VALOR RAZONABLE CON CAMBIOS EN PÉRDIDAS Y GANANCIAS	**-**
3.1. Depósitos en entidades de crédito	-
3.2. Crédito a la clientela	-
3.3. Valores representativos de deuda	-
3.4. Otros instrumentos de capital	-
Pro-memoria: Prestados o en garantía	-
4. ACTIVOS FINANCIEROS DISPONIBLES PARA LA VENTA	**99.276**
4.1. Valores representativos de deuda	97.051
4.2. Otros instrumentos de capital	2.225
Pro-memoria: Prestados o en garantía	-
5. INVERSIONES CREDITICIAS	**126.846**
5.1. Depósitos en entidades de crédito	34.314
5.2. Crédito a la clientela	92.532
5.3. Valores representativos de deuda	-
Pro-memoria: Prestados o en garantía	-
6. CARTERA DE INVERSIÓN A VENCIMIENTO	**-**
Pro-memoria: Prestados o en garantía	-
7. AJUSTES A ACTIVOS FINANCIEROS POR MACRO-COBERTURAS	**-**
8. DERIVADOS DE COBERTURA	**39**
9. ACTIVOS NO CORRIENTES EN VENTA	**1.983**
10. PARTICIPACIONES	**-**
10.1. Entidades asociadas	-
10.2. Entidades multigrupo	-
10.3. Entidades del grupo	-
11. CONTRATOS DE SEGUROS VINCULADOS A PENSIONES	**-**
12. ACTIVO MATERIAL	**411**
12.1. Inmovilizado material	411
12.1.1. De uso propio	411
12.1.2. Cedido en arrendamiento operativo	-
12.1.1. Afecto a la obra social	-
12.2. Inversiones inmobiliarias	-
Pro-memoria: Adquirido en arrendamiento financiero	-
14. ACTIVO INTANGIBLE	**12**
14.1. Fondo de comercio	-
14.2. Otro activo intangible	12
15. ACTIVOS FISCALES	**720**
15.1. Corrientes	22
15.2. Diferidos	698
16. RESTO DE ACTIVOS	**93**
TOTAL ACTIVO	**232.028**

CAIXA RURAL DE L'ALCÚDIA, S. COOP. V. DE CRÉDITO

Datos Contables a diciembre-2014

(Miles de euros redondeados)

BALANCE PÚBLICO

PASIVO Y PATRIMONIO NETO

PASIVO	
1. CARTERA DE NEGOCIACIÓN	**3**
1.1. Depósitos de bancos centrales	-
1.2. Depósitos de entidades de crédito	-
1.3. Depósitos de la clientela	-
1.4. Débitos representados por valores negociables	-
1.5. Derivados de negociación	3
1.6. Posiciones cortas de valores	-
1.7. Otros pasivos financieros	-
2. OTROS PASIVOS FINANCIEROS A VALOR RAZONABLE CON CAMBIOS EN PÉRDIDAS Y GANANCIAS	**-**
2.1. Depósitos de bancos centrales	-
2.2. Depósitos de entidades de crédito	-
2.3. Depósitos de la clientela	-
2.4. Débitos representados por valores negociables	-
2.5. Pasivos subordinados	-
2.6. Otros pasivos financieros	-
3. PASIVOS FINANCIEROS A VALOR RAZONABLE CON CAMBIOS EN PATRIMONIO NETO	**204.426**
3.1. Depósitos de bancos centrales	-
3.2. Depósitos de entidades de crédito	42.511
3.3. Depósitos de la clientela	159.779
3.4. Débitos representados por valores negociables	-
3.5. Pasivos subordinados	-
3.6. Otros pasivos financieros	2.136
4. AJUSTES A PASIVOS FINANCIEROS POR MACRO-COBERTURAS	**-**
5. DERIVADOS DE COBERTURA	**32**
6. PASIVOS ASOCIADOS CON ACTIVOS NO CORRIENTES EN VENTA	**-**
8. PROVISIONES	**347**
8.1. Fondos para pensiones y obligaciones similares	-
8.2. Provisiones para impuestos	-
8.3. Provisiones para riesgos y compromisos contingentes	347
8.4. Otras provisiones	-
9. PASIVOS FISCALES	**2.490**
9.1. Corrientes	106
9.2. Diferidos	2.384
10. FONDO DE LA OBRA SOCIAL	**336**
11. RESTO DE PASIVOS	**895**
12. CAPITAL REEMBOLSABLE A LA VISTA	**10**
TOTAL PASIVO	**208.539**

PATRIMONIO NETO	
1. FONDOS PROPIOS	**16.514**
1.1. Capital o fondo de dotación	481
1.1.1. Escriturado	481
1.1.2. Menos: Capital no exigido	-
1.2. Prima de emisión	-
1.3. Reservas	14.694
1.4. Otros instrumentos de capital	-
1.4.1. De instrumentos financieros compuestos	-
1.4.2. Cuotas participativas y fondos asociados	-
1.4.3. Resto de instrumentos de capital	-
1.5. Menos: Valores propios	-
1.6. Resultado del ejercicio	1.339
1.7. Menos: Dividendos y retribuciones	-
2. AJUSTES POR VALORACIÓN	**6.975**
2.1. Activos financieros disponibles para la venta	6.975
2.2. Coberturas de los flujos de efectivo	-
2.3. Coberturas de inversiones netas en negocios en el extranjero	-
2.4. Diferencias de cambio	-
2.5. Activos no corrientes en venta	-
2.7. Resto de ajustes por valoración	-
TOTAL PATRIMONIO NETO	**23.489**
TOTAL PATRIMONIO NETO Y PASIVO	**232.028**

CAIXA RURAL DE L'ALCÚDIA, S. COOP. V. DE CRÉDITO

Datos Contables a diciembre-2014

(Miles de euros redondeados)

BALANCE PÚBLICO

PRO-MEMORIA

1. RIESGOS CONTINGENTES	**8.762**
2. COMPROMISOS CONTINGENTES	**9.544**

CAIXA RURAL DE L'ALCÚDIA, S. COOP. V. DE CRÉDITO

Datos Contables a diciembre-2014

(Miles de euros redondeados)

CUENTA DE PÉRDIDAS Y GANANCIAS PÚBLICA

1. INTERESES Y RENDIMIENTOS ASIMILADOS	7.177
2. INTERESES Y CARGAS ASIMILADAS	(2.324)
3. REMUNERACIÓN DE CAPITAL REEMBOLSABLE A LA VISTA (SOLO COOPERATIVAS DE CRÉDITO)	-
A) MARGEN DE INTERESES	**4.853**
4. RENDIMIENTO DE INSTRUMENTOS DE CAPITAL	65
5. RESULTADO DE ENTIDADES VALORADAS POR EL MÉTODO DE LA PARTICPACIÓN	-
6. COMISIONES PERCIBIDAS	687
7. COMISIONES PAGADAS	(77)
8. RESULTADO DE OPERACIONES FINANCIERAS (NETO)	2.180
8.1. Cartera de negociación	-
8.2. Otros instumentos financieros a valor razonable con cambios en pérdidas y ganancias	-
8.3. Instrumentos financieros no valorados a valor razonable con cambios en pérdidas y ganancias	-
8.4. Otros	2.180
9. DIFERENCIAS DE CAMBIO (NETO)	-
10. OTROS PRODUCTOS DE EXPLOTACIÓN	49
11. OTRAS CARGAS DE EXPLOTACIÓN	(313)
B) MARGEN BRUTO	**7.444**
12. GASTOS DE ADMINISTRACIÓN	(2.347)
12.1. Gastos de personal	(1.225)
12.2. Otros gastos generales de administración	(1.122)
13. AMORTIZACIÓN	(82)
14. DOTACIONES A PROVISIONES (neto)	(164)
15. PÉRDIDAS POR DETERIORO DE ACTIVOS FINANCIEROS (neto)	(2.936)
15.1. Inversiones crediticias	(2.936)
15.2. Otros instrumentos financieros no valorados a valor razonable con cambios en pérdidas y ganancias	-
C) RESULTADO DE LA ACTIVIDAD DE EXPLOTACIÓN	**1.915**
16. PÉRDIDAS POR DETERIORO DEL RESTO DE ACTIVOS (NETO)	-
16.1. Fondo de comercio y otro activo intangible	-
16.2. Otros activos	-
17. GANANCIAS (PÉRDIDAS) EN LA BAJA DE ACTIVOS NO CLASIFICADOS COMO NO CORRIENTES EN VENTA	16
18. DIFERENCIA NEGATIVA EN COMBINACIONES DE NEGOCIOS	-
19. GANANCIAS (PÉRDIDAS) DE ACT. NO CORRIENTES EN VENTA NO CLASIFICADOS COMO OP INTERRUMPIDAS	-
D) RESULTADO ANTES DE IMPUESTOS	**1.931**
20. IMPUESTO SOBRE BENEFICIOS	(257)
21. DOTACIÓN OBLIGATORIA A OBRAS Y FONDOS SOCIALES (SOLO CAJAS DE AHORROS Y COOP. DE CRÉDITO)	(335)
E) RESULTADO DEL EJERCICIO PROCEDENTE DE OPERACIONES CONTINUADAS	**1.339**
22. RESULTADO DE OPERACIONES INTERRUMPIDAS (NETO)	-
F) RESULTADO DEL EJERCICIO	**1.339**

CAIXA RURAL D'ALGEMESÍ, S. COOP. V. DE CRÈDIT

Datos Contables a diciembre-2014

(Miles de euros redondeados)

BALANCE PÚBLICO

ACTIVO

1. CAJA Y DEPÓSITOS EN BANCOS CENTRALES	**2.435**
2. CARTERA DE NEGOCIACIÓN	**126**
2.1. Depósitos en entidades de crédito	-
2.2. Crédito a la clientela	-
2.3. Valores representativos de deuda	-
2.4. Instrumentos de capital	-
2.5. Derivados de negociación	126
Pro-memoria: Prestados o en garantía	-
3. OTROS ACTIVOS FINANCIEROS A VALOR RAZONABLE CON CAMBIOS EN PÉRDIDAS Y GANANCIAS	**-**
3.1. Depósitos en entidades de crédito	-
3.2. Crédito a la clientela	-
3.3. Valores representativos de deuda	-
3.4. Otros instrumentos de capital	-
Pro-memoria: Prestados o en garantía	-
4. ACTIVOS FINANCIEROS DISPONIBLES PARA LA VENTA	**81.008**
4.1. Valores representativos de deuda	78.523
4.2. Otros instrumentos de capital	2.485
Pro-memoria: Prestados o en garantía	-
5. INVERSIONES CREDITICIAS	**148.751**
5.1. Depósitos en entidades de crédito	10.611
5.2. Crédito a la clientela	138.140
5.3. Valores representativos de deuda	-
Pro-memoria: Prestados o en garantía	9.066
6. CARTERA DE INVERSIÓN A VENCIMIENTO	**-**
Pro-memoria: Prestados o en garantía	-
7. AJUSTES A ACTIVOS FINANCIEROS POR MACRO-COBERTURAS	**-**
8. DERIVADOS DE COBERTURA	**82**
9. ACTIVOS NO CORRIENTES EN VENTA	**4.315**
10. PARTICIPACIONES	**-**
10.1. Entidades asociadas	-
10.2. Entidades multigrupo	-
10.3. Entidades del grupo	-
11. CONTRATOS DE SEGUROS VINCULADOS A PENSIONES	**-**
12. ACTIVO MATERIAL	**2.461**
12.1. Inmovilizado material	2.461
12.1.1. De uso propio	2.461
12.1.2. Cedido en arrendamiento operativo	-
12.1.1. Afecto a la obra social	-
12.2. Inversiones inmobiliarias	-
Pro-memoria: Adquirido en arrendamiento financiero	-
14. ACTIVO INTANGIBLE	**-**
14.1. Fondo de comercio	-
14.2. Otro activo intangible	-
15. ACTIVOS FISCALES	**1.162**
15.1. Corrientes	21
15.2. Diferidos	1.141
16. RESTO DE ACTIVOS	**192**
TOTAL ACTIVO	**240.532**

CAIXA RURAL D'ALGEMESÍ,
S. COOP. V. DE CRÈDIT

Datos Contables a diciembre-2014

(Miles de euros redondeados)

BALANCE PÚBLICO

PASIVO Y PATRIMONIO NETO

PASIVO	
1. CARTERA DE NEGOCIACIÓN	**-**
1.1. Depósitos de bancos centrales	-
1.2. Depósitos de entidades de crédito	-
1.3. Depósitos de la clientela	-
1.4. Débitos representados por valores negociables	-
1.5. Derivados de negociación	-
1.6. Posiciones cortas de valores	-
1.7. Otros pasivos financieros	-
2. OTROS PASIVOS FINANCIEROS A VALOR RAZONABLE CON CAMBIOS EN PÉRDIDAS Y GANANCIAS	**-**
2.1. Depósitos de bancos centrales	-
2.2. Depósitos de entidades de crédito	-
2.3. Depósitos de la clientela	-
2.4. Débitos representados por valores negociables	-
2.5. Pasivos subordinados	-
2.6. Otros pasivos financieros	-
3. PASIVOS FINANCIEROS A VALOR RAZONABLE CON CAMBIOS EN PATRIMONIO NETO	**211.224**
3.1. Depósitos de bancos centrales	-
3.2. Depósitos de entidades de crédito	20.594
3.3. Depósitos de la clientela	188.663
3.4. Débitos representados por valores negociables	-
3.5. Pasivos subordinados	-
3.6. Otros pasivos financieros	1.967
4. AJUSTES A PASIVOS FINANCIEROS POR MACRO-COBERTURAS	**-**
5. DERIVADOS DE COBERTURA	**4.507**
6. PASIVOS ASOCIADOS CON ACTIVOS NO CORRIENTES EN VENTA	**-**
8. PROVISIONES	**183**
8.1. Fondos para pensiones y obligaciones similares	4
8.2. Provisiones para impuestos	-
8.3. Provisiones para riesgos y compromisos contingentes	179
8.4. Otras provisiones	-
9. PASIVOS FISCALES	**1.163**
9.1. Corrientes	29
9.2. Diferidos	1.134
10. FONDO DE LA OBRA SOCIAL	**25**
11. RESTO DE PASIVOS	**1.071**
12. CAPITAL REEMBOLSABLE A LA VISTA	**-**
TOTAL PASIVO	**218.173**

PATRIMONIO NETO	
1. FONDOS PROPIOS	**19.212**
1.1. Capital o fondo de dotación	492
1.1.1. Escriturado	492
1.1.2. Menos: Capital no exigido	-
1.2. Prima de emisión	-
1.3. Reservas	18.496
1.4. Otros instrumentos de capital	-
1.4.1. De instrumentos financieros compuestos	-
1.4.2. Cuotas participativas y fondos asociados	-
1.4.3. Resto de instrumentos de capital	-
1.5. Menos: Valores propios	-
1.6. Resultado del ejercicio	224
1.7. Menos: Dividendos y retribuciones	-
2. AJUSTES POR VALORACIÓN	**3.147**
2.1. Activos financieros disponibles para la venta	3.147
2.2. Coberturas de los flujos de efectivo	-
2.3. Coberturas de inversiones netas en negocios en el extranjero	-
2.4. Diferencias de cambio	-
2.5. Activos no corrientes en venta	-
2.7. Resto de ajustes por valoración	-
TOTAL PATRIMONIO NETO	**22.359**
TOTAL PATRIMONIO NETO Y PASIVO	**240.532**

CAIXA RURAL D'ALGEMESÍ,
S. COOP. V. DE CRÈDIT

Datos Contables a diciembre-2014

(Miles de euros redondeados)

BALANCE PÚBLICO

PRO-MEMORIA

1. RIESGOS CONTINGENTES	**8.254**
2. COMPROMISOS CONTINGENTES	**9.402**

CAIXA RURAL D'ALGEMESÍ, S. COOP. V. DE CRÈDIT

Datos Contables a diciembre-2014

(Miles de euros redondeados)

CUENTA DE PÉRDIDAS Y GANANCIAS PÚBLICA

1. INTERESES Y RENDIMIENTOS ASIMILADOS	6.411
2. INTERESES Y CARGAS ASIMILADAS	(1.900)
3. REMUNERACIÓN DE CAPITAL REEMBOLSABLE A LA VISTA (SOLO COOPERATIVAS DE CRÉDITO)	-
A) MARGEN DE INTERESES	**4.511**
4. RENDIMIENTO DE INSTRUMENTOS DE CAPITAL	75
5. RESULTADO DE ENTIDADES VALORADAS POR EL MÉTODO DE LA PARTICPACIÓN	-
6. COMISIONES PERCIBIDAS	1.282
7. COMISIONES PAGADAS	(63)
8. RESULTADO DE OPERACIONES FINANCIERAS (NETO)	4.777
8.1. Cartera de negociación	52
8.2. Otros instumentos financieros a valor razonable con cambios en pérdidas y ganancias	-
8.3. Instrumentos financieros no valorados a valor razonable con cambios en pérdidas y ganancias	-
8.4. Otros	4.725
9. DIFERENCIAS DE CAMBIO (NETO)	-
10. OTROS PRODUCTOS DE EXPLOTACIÓN	118
11. OTRAS CARGAS DE EXPLOTACIÓN	(393)
B) MARGEN BRUTO	**10.307**
12. GASTOS DE ADMINISTRACIÓN	(3.740)
12.1. Gastos de personal	(2.144)
12.2. Otros gastos generales de administración	(1.596)
13. AMORTIZACIÓN	(184)
14. DOTACIONES A PROVISIONES (neto)	(182)
15. PÉRDIDAS POR DETERIORO DE ACTIVOS FINANCIEROS (neto)	(5.511)
15.1. Inversiones crediticias	(5.511)
15.2. Otros instrumentos financieros no valorados a valor razonable con cambios en pérdidas y ganancias	-
C) RESULTADO DE LA ACTIVIDAD DE EXPLOTACIÓN	**690**
16. PÉRDIDAS POR DETERIORO DEL RESTO DE ACTIVOS (NETO)	-
16.1. Fondo de comercio y otro activo intangible	-
16.2. Otros activos	-
17. GANANCIAS (PÉRDIDAS) EN LA BAJA DE ACTIVOS NO CLASIFICADOS COMO NO CORRIENTES EN VENTA	-
18. DIFERENCIA NEGATIVA EN COMBINACIONES DE NEGOCIOS	-
19. GANANCIAS (PÉRDIDAS) DE ACT. NO CORRIENTES EN VENTA NO CLASIFICADOS COMO OP INTERRUMPIDAS	(418)
D) RESULTADO ANTES DE IMPUESTOS	**272**
20. IMPUESTO SOBRE BENEFICIOS	(23)
21. DOTACIÓN OBLIGATORIA A OBRAS Y FONDOS SOCIALES (SOLO CAJAS DE AHORROS Y COOP. DE CRÉDITO)	(25)
E) RESULTADO DEL EJERCICIO PROCEDENTE DE OPERACIONES CONTINUADAS	**224**
22. RESULTADO DE OPERACIONES INTERRUMPIDAS (NETO)	-
F) RESULTADO DEL EJERCICIO	**224**

CAJA RURAL DE ALGINET,
S. COOP. DE CRÉDITO V.

Datos Contables a diciembre-2014

(Miles de euros redondeados)

BALANCE PÚBLICO

ACTIVO

1. CAJA Y DEPÓSITOS EN BANCOS CENTRALES	**579**
2. CARTERA DE NEGOCIACIÓN	**-**
2.1. Depósitos en entidades de crédito	-
2.2. Crédito a la clientela	-
2.3. Valores representativos de deuda	-
2.4. Instrumentos de capital	-
2.5. Derivados de negociación	-
Pro-memoria: Prestados o en garantía	-
3. OTROS ACTIVOS FINANCIEROS A VALOR RAZONABLE CON CAMBIOS EN PÉRDIDAS Y GANANCIAS	**-**
3.1. Depósitos en entidades de crédito	-
3.2. Crédito a la clientela	-
3.3. Valores representativos de deuda	-
3.4. Otros instrumentos de capital	-
Pro-memoria: Prestados o en garantía	-
4. ACTIVOS FINANCIEROS DISPONIBLES PARA LA VENTA	**1.659**
4.1. Valores representativos de deuda	1.508
4.2. Otros instrumentos de capital	151
Pro-memoria: Prestados o en garantía	-
5. INVERSIONES CREDITICIAS	**71.414**
5.1. Depósitos en entidades de crédito	11.414
5.2. Crédito a la clientela	60.000
5.3. Valores representativos de deuda	-
Pro-memoria: Prestados o en garantía	-
6. CARTERA DE INVERSIÓN A VENCIMIENTO	**2**
Pro-memoria: Prestados o en garantía	-
7. AJUSTES A ACTIVOS FINANCIEROS POR MACRO-COBERTURAS	**-**
8. DERIVADOS DE COBERTURA	**-**
9. ACTIVOS NO CORRIENTES EN VENTA	**911**
10. PARTICIPACIONES	**1.600**
10.1. Entidades asociadas	-
10.2. Entidades multigrupo	-
10.3. Entidades del grupo	1.600
11. CONTRATOS DE SEGUROS VINCULADOS A PENSIONES	**-**
12. ACTIVO MATERIAL	**1.153**
12.1. Inmovilizado material	800
12.1.1. De uso propio	800
12.1.2. Cedido en arrendamiento operativo	-
12.1.1. Afecto a la obra social	-
12.2. Inversiones inmobiliarias	353
Pro-memoria: Adquirido en arrendamiento financiero	-
14. ACTIVO INTANGIBLE	**-**
14.1. Fondo de comercio	-
14.2. Otro activo intangible	-
15. ACTIVOS FISCALES	**1.429**
15.1. Corrientes	38
15.2. Diferidos	1.391
16. RESTO DE ACTIVOS	**243**
TOTAL ACTIVO	**78.990**

CAJA RURAL DE ALGINET,
S. COOP. DE CRÉDITO V.

Datos Contables a diciembre-2014

(Miles de euros redondeados)

BALANCE PÚBLICO

PASIVO Y PATRIMONIO NETO

PASIVO	
1. CARTERA DE NEGOCIACIÓN	**-**
1.1. Depósitos de bancos centrales	-
1.2. Depósitos de entidades de crédito	-
1.3. Depósitos de la clientela	-
1.4. Débitos representados por valores negociables	-
1.5. Derivados de negociación	-
1.6. Posiciones cortas de valores	-
1.7. Otros pasivos financieros	-
2. OTROS PASIVOS FINANCIEROS A VALOR RAZONABLE CON CAMBIOS EN PÉRDIDAS Y GANANCIAS	**-**
2.1. Depósitos de bancos centrales	-
2.2. Depósitos de entidades de crédito	-
2.3. Depósitos de la clientela	-
2.4. Débitos representados por valores negociables	-
2.5. Pasivos subordinados	-
2.6. Otros pasivos financieros	-
3. PASIVOS FINANCIEROS A VALOR RAZONABLE CON CAMBIOS EN PATRIMONIO NETO	**70.216**
3.1. Depósitos de bancos centrales	-
3.2. Depósitos de entidades de crédito	505
3.3. Depósitos de la clientela	68.229
3.4. Débitos representados por valores negociables	-
3.5. Pasivos subordinados	-
3.6. Otros pasivos financieros	1.481
4. AJUSTES A PASIVOS FINANCIEROS POR MACRO-COBERTURAS	**-**
5. DERIVADOS DE COBERTURA	**1**
6. PASIVOS ASOCIADOS CON ACTIVOS NO CORRIENTES EN VENTA	**-**
8. PROVISIONES	**40**
8.1. Fondos para pensiones y obligaciones similares	-
8.2. Provisiones para impuestos	-
8.3. Provisiones para riesgos y compromisos contingentes	-
8.4. Otras provisiones	40
9. PASIVOS FISCALES	**160**
9.1. Corrientes	81
9.2. Diferidos	79
10. FONDO DE LA OBRA SOCIAL	**1**
11. RESTO DE PASIVOS	**907**
12. CAPITAL REEMBOLSABLE A LA VISTA	**-**
TOTAL PASIVO	**71.326**

PATRIMONIO NETO	
1. FONDOS PROPIOS	**7.520**
1.1. Capital o fondo de dotación	1.131
1.1.1. Escriturado	1.131
1.1.2. Menos: Capital no exigido	-
1.2. Prima de emisión	-
1.3. Reservas	6.225
1.4. Otros instrumentos de capital	-
1.4.1. De instrumentos financieros compuestos	-
1.4.2. Cuotas participativas y fondos asociados	-
1.4.3. Resto de instrumentos de capital	-
1.5. Menos: Valores propios	-
1.6. Resultado del ejercicio	179
1.7. Menos: Dividendos y retribuciones	14
2. AJUSTES POR VALORACIÓN	**143**
2.1. Activos financieros disponibles para la venta	143
2.2. Coberturas de los flujos de efectivo	-
2.3. Coberturas de inversiones netas en negocios en el extranjero	-
2.4. Diferencias de cambio	-
2.5. Activos no corrientes en venta	-
2.7. Resto de ajustes por valoración	-
TOTAL PATRIMONIO NETO	**7.664**
TOTAL PATRIMONIO NETO Y PASIVO	**78.990**

CAJA RURAL DE ALGINET,
S. COOP. DE CRÉDITO V.

Datos Contables a diciembre-2014

(Miles de euros redondeados)

BALANCE PÚBLICO

PRO-MEMORIA

1. RIESGOS CONTINGENTES	**1.734**
2. COMPROMISOS CONTINGENTES	**3.548**

CAJA RURAL DE ALGINET,
S. COOP. DE CRÉDITO V.

Datos Contables a diciembre-2014
(Miles de euros redondeados)

CUENTA DE PÉRDIDAS Y GANANCIAS PÚBLICA

1. INTERESES Y RENDIMIENTOS ASIMILADOS	2.363
2. INTERESES Y CARGAS ASIMILADAS	(702)
3. REMUNERACIÓN DE CAPITAL REEMBOLSABLE A LA VISTA (SOLO COOPERATIVAS DE CRÉDITO)	-
A) MARGEN DE INTERESES	**1.660**
4. RENDIMIENTO DE INSTRUMENTOS DE CAPITAL	41
5. RESULTADO DE ENTIDADES VALORADAS POR EL MÉTODO DE LA PARTICPACIÓN	-
6. COMISIONES PERCIBIDAS	675
7. COMISIONES PAGADAS	(48)
8. RESULTADO DE OPERACIONES FINANCIERAS (NETO)	3
8.1. Cartera de negociación	-
8.2. Otros instumentos financieros a valor razonable con cambios en pérdidas y ganancias	-
8.3. Instrumentos financieros no valorados a valor razonable con cambios en pérdidas y ganancias	3
8.4. Otros	-
9. DIFERENCIAS DE CAMBIO (NETO)	-
10. OTROS PRODUCTOS DE EXPLOTACIÓN	235
11. OTRAS CARGAS DE EXPLOTACIÓN	(952)
B) MARGEN BRUTO	**1.614**
12. GASTOS DE ADMINISTRACIÓN	(1.234)
12.1. Gastos de personal	(675)
12.2. Otros gastos generales de administración	(560)
13. AMORTIZACIÓN	(50)
14. DOTACIONES A PROVISIONES (neto)	26
15. PÉRDIDAS POR DETERIORO DE ACTIVOS FINANCIEROS (neto)	(312)
15.1. Inversiones crediticias	(312)
15.2. Otros instrumentos financieros no valorados a valor razonable con cambios en pérdidas y ganancias	-
C) RESULTADO DE LA ACTIVIDAD DE EXPLOTACIÓN	**45**
16. PÉRDIDAS POR DETERIORO DEL RESTO DE ACTIVOS (NETO)	-
16.1. Fondo de comercio y otro activo intangible	-
16.2. Otros activos	-
17. GANANCIAS (PÉRDIDAS) EN LA BAJA DE ACTIVOS NO CLASIFICADOS COMO NO CORRIENTES EN VENTA	268
18. DIFERENCIA NEGATIVA EN COMBINACIONES DE NEGOCIOS	-
19. GANANCIAS (PÉRDIDAS) DE ACT. NO CORRIENTES EN VENTA NO CLASIFICADOS COMO OP INTERRUMPIDAS	(48)
D) RESULTADO ANTES DE IMPUESTOS	**264**
20. IMPUESTO SOBRE BENEFICIOS	(67)
21. DOTACIÓN OBLIGATORIA A OBRAS Y FONDOS SOCIALES (SOLO CAJAS DE AHORROS Y COOP. DE CRÉDITO)	(18)
E) RESULTADO DEL EJERCICIO PROCEDENTE DE OPERACIONES CONTINUADAS	**179**
22. RESULTADO DE OPERACIONES INTERRUMPIDAS (NETO)	-
F) RESULTADO DEL EJERCICIO	**179**

CAJA RURAL SAN JOSÉ DE ALMASSORA, S. COOP. DE CRÉDITO V.

Datos Contables a diciembre-2014

(Miles de euros redondeados)

BALANCE PÚBLICO

ACTIVO

1. CAJA Y DEPÓSITOS EN BANCOS CENTRALES	**787**
2. CARTERA DE NEGOCIACIÓN	**-**
2.1. Depósitos en entidades de crédito	-
2.2. Crédito a la clientela	-
2.3. Valores representativos de deuda	-
2.4. Instrumentos de capital	-
2.5. Derivados de negociación	-
Pro-memoria: Prestados o en garantía	-
3. OTROS ACTIVOS FINANCIEROS A VALOR RAZONABLE CON CAMBIOS EN PÉRDIDAS Y GANANCIAS	**-**
3.1. Depósitos en entidades de crédito	-
3.2. Crédito a la clientela	-
3.3. Valores representativos de deuda	-
3.4. Otros instrumentos de capital	-
Pro-memoria: Prestados o en garantía	-
4. ACTIVOS FINANCIEROS DISPONIBLES PARA LA VENTA	**88.101**
4.1. Valores representativos de deuda	84.316
4.2. Otros instrumentos de capital	3.785
Pro-memoria: Prestados o en garantía	-
5. INVERSIONES CREDITICIAS	**159.066**
5.1. Depósitos en entidades de crédito	67.906
5.2. Crédito a la clientela	91.160
5.3. Valores representativos de deuda	-
Pro-memoria: Prestados o en garantía	-
6. CARTERA DE INVERSIÓN A VENCIMIENTO	**2.821**
Pro-memoria: Prestados o en garantía	-
7. AJUSTES A ACTIVOS FINANCIEROS POR MACRO-COBERTURAS	**-**
8. DERIVADOS DE COBERTURA	**-**
9. ACTIVOS NO CORRIENTES EN VENTA	**2.034**
10. PARTICIPACIONES	**-**
10.1. Entidades asociadas	-
10.2. Entidades multigrupo	-
10.3. Entidades del grupo	-
11. CONTRATOS DE SEGUROS VINCULADOS A PENSIONES	**-**
12. ACTIVO MATERIAL	**1.838**
12.1. Inmovilizado material	1.838
12.1.1. De uso propio	1.557
12.1.2. Cedido en arrendamiento operativo	241
12.1.1. Afecto a la obra social	40
12.2. Inversiones inmobiliarias	-
Pro-memoria: Adquirido en arrendamiento financiero	-
14. ACTIVO INTANGIBLE	**2**
14.1. Fondo de comercio	-
14.2. Otro activo intangible	2
15. ACTIVOS FISCALES	**807**
15.1. Corrientes	3
15.2. Diferidos	804
16. RESTO DE ACTIVOS	**137**
TOTAL ACTIVO	**255.593**

CAJA RURAL SAN JOSÉ DE ALMASSORA, S. COOP. DE CRÉDITO V.

Datos Contables a diciembre-2014

(Miles de euros redondeados)

BALANCE PÚBLICO

PASIVO Y PATRIMONIO NETO

PASIVO	
1. CARTERA DE NEGOCIACIÓN	**-**
1.1. Depósitos de bancos centrales	-
1.2. Depósitos de entidades de crédito	-
1.3. Depósitos de la clientela	-
1.4. Débitos representados por valores negociables	-
1.5. Derivados de negociación	-
1.6. Posiciones cortas de valores	-
1.7. Otros pasivos financieros	-
2. OTROS PASIVOS FINANCIEROS A VALOR RAZONABLE CON CAMBIOS EN PÉRDIDAS Y GANANCIAS	**-**
2.1. Depósitos de bancos centrales	-
2.2. Depósitos de entidades de crédito	-
2.3. Depósitos de la clientela	-
2.4. Débitos representados por valores negociables	-
2.5. Pasivos subordinados	-
2.6. Otros pasivos financieros	-
3. PASIVOS FINANCIEROS A VALOR RAZONABLE CON CAMBIOS EN PATRIMONIO NETO	**214.100**
3.1. Depósitos de bancos centrales	-
3.2. Depósitos de entidades de crédito	21
3.3. Depósitos de la clientela	212.660
3.4. Débitos representados por valores negociables	-
3.5. Pasivos subordinados	-
3.6. Otros pasivos financieros	1.419
4. AJUSTES A PASIVOS FINANCIEROS POR MACRO-COBERTURAS	**-**
5. DERIVADOS DE COBERTURA	**-**
6. PASIVOS ASOCIADOS CON ACTIVOS NO CORRIENTES EN VENTA	**-**
8. PROVISIONES	**309**
8.1. Fondos para pensiones y obligaciones similares	-
8.2. Provisiones para impuestos	-
8.3. Provisiones para riesgos y compromisos contingentes	48
8.4. Otras provisiones	261
9. PASIVOS FISCALES	**3.469**
9.1. Corrientes	112
9.2. Diferidos	3.357
10. FONDO DE LA OBRA SOCIAL	**414**
11. RESTO DE PASIVOS	**839**
12. CAPITAL REEMBOLSABLE A LA VISTA	**190**
TOTAL PASIVO	**219.321**

PATRIMONIO NETO	
1. FONDOS PROPIOS	**28.438**
1.1. Capital o fondo de dotación	451
1.1.1. Escriturado	451
1.1.2. Menos: Capital no exigido	-
1.2. Prima de emisión	-
1.3. Reservas	26.346
1.4. Otros instrumentos de capital	-
1.4.1. De instrumentos financieros compuestos	-
1.4.2. Cuotas participativas y fondos asociados	-
1.4.3. Resto de instrumentos de capital	-
1.5. Menos: Valores propios	-
1.6. Resultado del ejercicio	1.641
1.7. Menos: Dividendos y retribuciones	-
2. AJUSTES POR VALORACIÓN	**7.834**
2.1. Activos financieros disponibles para la venta	7.834
2.2. Coberturas de los flujos de efectivo	-
2.3. Coberturas de inversiones netas en negocios en el extranjero	-
2.4. Diferencias de cambio	-
2.5. Activos no corrientes en venta	-
2.7. Resto de ajustes por valoración	-
TOTAL PATRIMONIO NETO	**36.272**
TOTAL PATRIMONIO NETO Y PASIVO	**255.593**

CAJA RURAL SAN JOSÉ DE ALMASSORA, S. COOP. DE CRÉDITO V.

Datos Contables a diciembre-2014

(Miles de euros redondeados)

BALANCE PÚBLICO

PRO-MEMORIA

1. RIESGOS CONTINGENTES	**6.315**
2. COMPROMISOS CONTINGENTES	**4.773**

CAJA RURAL SAN JOSÉ DE ALMASSORA, S. COOP. DE CRÉDITO V.

Datos Contables a diciembre-2014

(Miles de euros redondeados)

CUENTA DE PÉRDIDAS Y GANANCIAS PÚBLICA

1. INTERESES Y RENDIMIENTOS ASIMILADOS	7.041
2. INTERESES Y CARGAS ASIMILADAS	(2.769)
3. REMUNERACIÓN DE CAPITAL REEMBOLSABLE A LA VISTA (SOLO COOPERATIVAS DE CRÉDITO)	-
A) MARGEN DE INTERESES	**4.272**
4. RENDIMIENTO DE INSTRUMENTOS DE CAPITAL	97
5. RESULTADO DE ENTIDADES VALORADAS POR EL MÉTODO DE LA PARTICPACIÓN	-
6. COMISIONES PERCIBIDAS	649
7. COMISIONES PAGADAS	(82)
8. RESULTADO DE OPERACIONES FINANCIERAS (NETO)	473
8.1. Cartera de negociación	-
8.2. Otros instumentos financieros a valor razonable con cambios en pérdidas y ganancias	8
8.3. Instrumentos financieros no valorados a valor razonable con cambios en pérdidas y ganancias	465
8.4. Otros	-
9. DIFERENCIAS DE CAMBIO (NETO)	7
10. OTROS PRODUCTOS DE EXPLOTACIÓN	88
11. OTRAS CARGAS DE EXPLOTACIÓN	(488)
B) MARGEN BRUTO	**5.016**
12. GASTOS DE ADMINISTRACIÓN	(2.230)
12.1. Gastos de personal	(1.208)
12.2. Otros gastos generales de administración	(1.022)
13. AMORTIZACIÓN	(162)
14. DOTACIONES A PROVISIONES (neto)	(6)
15. PÉRDIDAS POR DETERIORO DE ACTIVOS FINANCIEROS (neto)	(592)
15.1. Inversiones crediticias	(585)
15.2. Otros instrumentos financieros no valorados a valor razonable con cambios en pérdidas y ganancias	(7)
C) RESULTADO DE LA ACTIVIDAD DE EXPLOTACIÓN	**2.026**
16. PÉRDIDAS POR DETERIORO DEL RESTO DE ACTIVOS (NETO)	(3)
16.1. Fondo de comercio y otro activo intangible	-
16.2. Otros activos	(3)
17. GANANCIAS (PÉRDIDAS) EN LA BAJA DE ACTIVOS NO CLASIFICADOS COMO NO CORRIENTES EN VENTA	(27)
18. DIFERENCIA NEGATIVA EN COMBINACIONES DE NEGOCIOS	-
19. GANANCIAS (PÉRDIDAS) DE ACT. NO CORRIENTES EN VENTA NO CLASIFICADOS COMO OP INTERRUMPIDAS	150
D) RESULTADO ANTES DE IMPUESTOS	**2.146**
20. IMPUESTO SOBRE BENEFICIOS	(323)
21. DOTACIÓN OBLIGATORIA A OBRAS Y FONDOS SOCIALES (SOLO CAJAS DE AHORROS Y COOP. DE CRÉDITO)	(182)
E) RESULTADO DEL EJERCICIO PROCEDENTE DE OPERACIONES CONTINUADAS	**1.641**
22. RESULTADO DE OPERACIONES INTERRUMPIDAS (NETO)	-
F) RESULTADO DEL EJERCICIO	**1.641**

CAJA RURAL SAN ROQUE DE ALMENARA, S. COOP. DE CRÉDITO V.

Datos Contables a diciembre-2014

(Miles de euros redondeados)

BALANCE PÚBLICO

ACTIVO

1. CAJA Y DEPÓSITOS EN BANCOS CENTRALES	**218**
2. CARTERA DE NEGOCIACIÓN	**-**
2.1. Depósitos en entidades de crédito	-
2.2. Crédito a la clientela	-
2.3. Valores representativos de deuda	-
2.4. Instrumentos de capital	-
2.5. Derivados de negociación	-
Pro-memoria: Prestados o en garantía	-
3. OTROS ACTIVOS FINANCIEROS A VALOR RAZONABLE CON CAMBIOS EN PÉRDIDAS Y GANANCIAS	**-**
3.1. Depósitos en entidades de crédito	-
3.2. Crédito a la clientela	-
3.3. Valores representativos de deuda	-
3.4. Otros instrumentos de capital	-
Pro-memoria: Prestados o en garantía	-
4. ACTIVOS FINANCIEROS DISPONIBLES PARA LA VENTA	**117**
4.1. Valores representativos de deuda	-
4.2. Otros instrumentos de capital	117
Pro-memoria: Prestados o en garantía	-
5. INVERSIONES CREDITICIAS	**30.677**
5.1. Depósitos en entidades de crédito	5.792
5.2. Crédito a la clientela	24.884
5.3. Valores representativos de deuda	-
Pro-memoria: Prestados o en garantía	3.583
6. CARTERA DE INVERSIÓN A VENCIMIENTO	**4**
Pro-memoria: Prestados o en garantía	-
7. AJUSTES A ACTIVOS FINANCIEROS POR MACRO-COBERTURAS	**-**
8. DERIVADOS DE COBERTURA	**2**
9. ACTIVOS NO CORRIENTES EN VENTA	**229**
10. PARTICIPACIONES	**1.600**
10.1. Entidades asociadas	-
10.2. Entidades multigrupo	-
10.3. Entidades del grupo	1.600
11. CONTRATOS DE SEGUROS VINCULADOS A PENSIONES	**-**
12. ACTIVO MATERIAL	**653**
12.1. Inmovilizado material	653
12.1.1. De uso propio	571
12.1.2. Cedido en arrendamiento operativo	-
12.1.1. Afecto a la obra social	82
12.2. Inversiones inmobiliarias	-
Pro-memoria: Adquirido en arrendamiento financiero	-
14. ACTIVO INTANGIBLE	**-**
14.1. Fondo de comercio	-
14.2. Otro activo intangible	-
15. ACTIVOS FISCALES	**544**
15.1. Corrientes	-
15.2. Diferidos	544
16. RESTO DE ACTIVOS	**164**
TOTAL ACTIVO	**34.208**

CAJA RURAL SAN ROQUE DE ALMENARA, S. COOP. DE CRÉDITO V.

Datos Contables a diciembre-2014

(Miles de euros redondeados)

BALANCE PÚBLICO

PASIVO Y PATRIMONIO NETO

PASIVO	
1. CARTERA DE NEGOCIACIÓN	**-**
1.1. Depósitos de bancos centrales	-
1.2. Depósitos de entidades de crédito	-
1.3. Depósitos de la clientela	-
1.4. Débitos representados por valores negociables	-
1.5. Derivados de negociación	-
1.6. Posiciones cortas de valores	-
1.7. Otros pasivos financieros	-
2. OTROS PASIVOS FINANCIEROS A VALOR RAZONABLE CON CAMBIOS EN PÉRDIDAS Y GANANCIAS	**-**
2.1. Depósitos de bancos centrales	-
2.2. Depósitos de entidades de crédito	-
2.3. Depósitos de la clientela	-
2.4. Débitos representados por valores negociables	-
2.5. Pasivos subordinados	-
2.6. Otros pasivos financieros	-
3. PASIVOS FINANCIEROS A VALOR RAZONABLE CON CAMBIOS EN PATRIMONIO NETO	**30.327**
3.1. Depósitos de bancos centrales	-
3.2. Depósitos de entidades de crédito	2.494
3.3. Depósitos de la clientela	27.249
3.4. Débitos representados por valores negociables	-
3.5. Pasivos subordinados	-
3.6. Otros pasivos financieros	584
4. AJUSTES A PASIVOS FINANCIEROS POR MACRO-COBERTURAS	**-**
5. DERIVADOS DE COBERTURA	**6**
6. PASIVOS ASOCIADOS CON ACTIVOS NO CORRIENTES EN VENTA	**-**
8. PROVISIONES	**143**
8.1. Fondos para pensiones y obligaciones similares	4
8.2. Provisiones para impuestos	-
8.3. Provisiones para riesgos y compromisos contingentes	-
8.4. Otras provisiones	139
9. PASIVOS FISCALES	**129**
9.1. Corrientes	29
9.2. Diferidos	100
10. FONDO DE LA OBRA SOCIAL	**86**
11. RESTO DE PASIVOS	**280**
12. CAPITAL REEMBOLSABLE A LA VISTA	**-**
TOTAL PASIVO	**30.972**

PATRIMONIO NETO	
1. FONDOS PROPIOS	**3.223**
1.1. Capital o fondo de dotación	395
1.1.1. Escriturado	395
1.1.2. Menos: Capital no exigido	-
1.2. Prima de emisión	-
1.3. Reservas	2.765
1.4. Otros instrumentos de capital	-
1.4.1. De instrumentos financieros compuestos	-
1.4.2. Cuotas participativas y fondos asociados	-
1.4.3. Resto de instrumentos de capital	-
1.5. Menos: Valores propios	-
1.6. Resultado del ejercicio	66
1.7. Menos: Dividendos y retribuciones	4
2. AJUSTES POR VALORACIÓN	**13**
2.1. Activos financieros disponibles para la venta	13
2.2. Coberturas de los flujos de efectivo	-
2.3. Coberturas de inversiones netas en negocios en el extranjero	-
2.4. Diferencias de cambio	-
2.5. Activos no corrientes en venta	-
2.7. Resto de ajustes por valoración	-
TOTAL PATRIMONIO NETO	**3.236**
TOTAL PATRIMONIO NETO Y PASIVO	**34.208**

CAJA RURAL SAN ROQUE DE ALMENARA, S. COOP. DE CRÉDITO V.

Datos Contables a diciembre-2014

(Miles de euros redondeados)

BALANCE PÚBLICO

PRO-MEMORIA

1. RIESGOS CONTINGENTES	**123**
2. COMPROMISOS CONTINGENTES	**1.335**

CAJA RURAL SAN ROQUE DE ALMENARA, S. COOP. DE CRÉDITO V.

Datos Contables a diciembre-2014

(Miles de euros redondeados)

CUENTA DE PÉRDIDAS Y GANANCIAS PÚBLICA

1. INTERESES Y RENDIMIENTOS ASIMILADOS	899
2. INTERESES Y CARGAS ASIMILADAS	(317)
3. REMUNERACIÓN DE CAPITAL REEMBOLSABLE A LA VISTA (SOLO COOPERATIVAS DE CRÉDITO)	-
A) MARGEN DE INTERESES	**582**
4. RENDIMIENTO DE INSTRUMENTOS DE CAPITAL	1
5. RESULTADO DE ENTIDADES VALORADAS POR EL MÉTODO DE LA PARTICPACIÓN	-
6. COMISIONES PERCIBIDAS	352
7. COMISIONES PAGADAS	(14)
8. RESULTADO DE OPERACIONES FINANCIERAS (NETO)	-
8.1. Cartera de negociación	-
8.2. Otros instumentos financieros a valor razonable con cambios en pérdidas y ganancias	-
8.3. Instrumentos financieros no valorados a valor razonable con cambios en pérdidas y ganancias	-
8.4. Otros	-
9. DIFERENCIAS DE CAMBIO (NETO)	1
10. OTROS PRODUCTOS DE EXPLOTACIÓN	25
11. OTRAS CARGAS DE EXPLOTACIÓN	(262)
B) MARGEN BRUTO	**684**
12. GASTOS DE ADMINISTRACIÓN	(427)
12.1. Gastos de personal	(242)
12.2. Otros gastos generales de administración	(184)
13. AMORTIZACIÓN	(22)
14. DOTACIONES A PROVISIONES (neto)	8
15. PÉRDIDAS POR DETERIORO DE ACTIVOS FINANCIEROS (neto)	(168)
15.1. Inversiones crediticias	(168)
15.2. Otros instrumentos financieros no valorados a valor razonable con cambios en pérdidas y ganancias	-
C) RESULTADO DE LA ACTIVIDAD DE EXPLOTACIÓN	**76**
16. PÉRDIDAS POR DETERIORO DEL RESTO DE ACTIVOS (NETO)	-
16.1. Fondo de comercio y otro activo intangible	-
16.2. Otros activos	-
17. GANANCIAS (PÉRDIDAS) EN LA BAJA DE ACTIVOS NO CLASIFICADOS COMO NO CORRIENTES EN VENTA	34
18. DIFERENCIA NEGATIVA EN COMBINACIONES DE NEGOCIOS	-
19. GANANCIAS (PÉRDIDAS) DE ACT. NO CORRIENTES EN VENTA NO CLASIFICADOS COMO OP INTERRUMPIDAS	(23)
D) RESULTADO ANTES DE IMPUESTOS	**87**
20. IMPUESTO SOBRE BENEFICIOS	(14)
21. DOTACIÓN OBLIGATORIA A OBRAS Y FONDOS SOCIALES (SOLO CAJAS DE AHORROS Y COOP. DE CRÉDITO)	(7)
E) RESULTADO DEL EJERCICIO PROCEDENTE DE OPERACIONES CONTINUADAS	**66**
22. RESULTADO DE OPERACIONES INTERRUMPIDAS (NETO)	-
F) RESULTADO DEL EJERCICIO	**66**

CAIXA RURAL ALTEA,
COOPERATIVA DE CRÈDIT VALENCIANA

Datos Contables a diciembre-2014

(Miles de euros redondeados)

BALANCE PÚBLICO

ACTIVO

1. CAJA Y DEPÓSITOS EN BANCOS CENTRALES	**1.940**
2. CARTERA DE NEGOCIACIÓN	**-**
2.1. Depósitos en entidades de crédito	-
2.2. Crédito a la clientela	-
2.3. Valores representativos de deuda	-
2.4. Instrumentos de capital	-
2.5. Derivados de negociación	-
Pro-memoria: Prestados o en garantía	-
3. OTROS ACTIVOS FINANCIEROS A VALOR RAZONABLE CON CAMBIOS EN PÉRDIDAS Y GANANCIAS	**-**
3.1. Depósitos en entidades de crédito	-
3.2. Crédito a la clientela	-
3.3. Valores representativos de deuda	-
3.4. Otros instrumentos de capital	-
Pro-memoria: Prestados o en garantía	-
4. ACTIVOS FINANCIEROS DISPONIBLES PARA LA VENTA	**55**
4.1. Valores representativos de deuda	-
4.2. Otros instrumentos de capital	55
Pro-memoria: Prestados o en garantía	-
5. INVERSIONES CREDITICIAS	**205.504**
5.1. Depósitos en entidades de crédito	43.728
5.2. Crédito a la clientela	161.776
5.3. Valores representativos de deuda	-
Pro-memoria: Prestados o en garantía	-
6. CARTERA DE INVERSIÓN A VENCIMIENTO	**-**
Pro-memoria: Prestados o en garantía	-
7. AJUSTES A ACTIVOS FINANCIEROS POR MACRO-COBERTURAS	**-**
8. DERIVADOS DE COBERTURA	**3**
9. ACTIVOS NO CORRIENTES EN VENTA	**1.654**
10. PARTICIPACIONES	**9.500**
10.1. Entidades asociadas	-
10.2. Entidades multigrupo	-
10.3. Entidades del grupo	9.500
11. CONTRATOS DE SEGUROS VINCULADOS A PENSIONES	**-**
12. ACTIVO MATERIAL	**11.005**
12.1. Inmovilizado material	9.695
12.1.1. De uso propio	9.695
12.1.2. Cedido en arrendamiento operativo	-
12.1.1. Afecto a la obra social	-
12.2. Inversiones inmobiliarias	1.310
Pro-memoria: Adquirido en arrendamiento financiero	-
14. ACTIVO INTANGIBLE	**3**
14.1. Fondo de comercio	-
14.2. Otro activo intangible	3
15. ACTIVOS FISCALES	**5.228**
15.1. Corrientes	386
15.2. Diferidos	4.842
16. RESTO DE ACTIVOS	**1.742**
TOTAL ACTIVO	**236.634**

CAIXA RURAL ALTEA,
COOPERATIVA DE CRÈDIT VALENCIANA

Datos Contables a diciembre-2014

(Miles de euros redondeados)

BALANCE PÚBLICO

PASIVO Y PATRIMONIO NETO

PASIVO	
1. CARTERA DE NEGOCIACIÓN	**-**
1.1. Depósitos de bancos centrales	-
1.2. Depósitos de entidades de crédito	-
1.3. Depósitos de la clientela	-
1.4. Débitos representados por valores negociables	-
1.5. Derivados de negociación	-
1.6. Posiciones cortas de valores	-
1.7. Otros pasivos financieros	-
2. OTROS PASIVOS FINANCIEROS A VALOR RAZONABLE CON CAMBIOS EN PÉRDIDAS Y GANANCIAS	**-**
2.1. Depósitos de bancos centrales	-
2.2. Depósitos de entidades de crédito	-
2.3. Depósitos de la clientela	-
2.4. Débitos representados por valores negociables	-
2.5. Pasivos subordinados	-
2.6. Otros pasivos financieros	-
3. PASIVOS FINANCIEROS A VALOR RAZONABLE CON CAMBIOS EN PATRIMONIO NETO	**206.063**
3.1. Depósitos de bancos centrales	-
3.2. Depósitos de entidades de crédito	1.537
3.3. Depósitos de la clientela	199.098
3.4. Débitos representados por valores negociables	-
3.5. Pasivos subordinados	-
3.6. Otros pasivos financieros	5.428
4. AJUSTES A PASIVOS FINANCIEROS POR MACRO-COBERTURAS	**-**
5. DERIVADOS DE COBERTURA	**23**
6. PASIVOS ASOCIADOS CON ACTIVOS NO CORRIENTES EN VENTA	**-**
8. PROVISIONES	**1.131**
8.1. Fondos para pensiones y obligaciones similares	119
8.2. Provisiones para impuestos	-
8.3. Provisiones para riesgos y compromisos contingentes	31
8.4. Otras provisiones	981
9. PASIVOS FISCALES	**1.493**
9.1. Corrientes	133
9.2. Diferidos	1.360
10. FONDO DE LA OBRA SOCIAL	**3**
11. RESTO DE PASIVOS	**1.913**
12. CAPITAL REEMBOLSABLE A LA VISTA	**-**
TOTAL PASIVO	**210.626**

PATRIMONIO NETO	
1. FONDOS PROPIOS	**26.000**
1.1. Capital o fondo de dotación	2.291
1.1.1. Escriturado	2.291
1.1.2. Menos: Capital no exigido	-
1.2. Prima de emisión	-
1.3. Reservas	23.198
1.4. Otros instrumentos de capital	-
1.4.1. De instrumentos financieros compuestos	-
1.4.2. Cuotas participativas y fondos asociados	-
1.4.3. Resto de instrumentos de capital	-
1.5. Menos: Valores propios	-
1.6. Resultado del ejercicio	530
1.7. Menos: Dividendos y retribuciones	19
2. AJUSTES POR VALORACIÓN	**7**
2.1. Activos financieros disponibles para la venta	7
2.2. Coberturas de los flujos de efectivo	-
2.3. Coberturas de inversiones netas en negocios en el extranjero	-
2.4. Diferencias de cambio	-
2.5. Activos no corrientes en venta	-
2.7. Resto de ajustes por valoración	-
TOTAL PATRIMONIO NETO	**26.007**
TOTAL PATRIMONIO NETO Y PASIVO	**236.634**

CAIXA RURAL ALTEA,
COOPERATIVA DE CRÈDIT VALENCIANA

Datos Contables a diciembre-2014

(Miles de euros redondeados)

BALANCE PÚBLICO

PRO-MEMORIA

1. RIESGOS CONTINGENTES	**2.219**
2. COMPROMISOS CONTINGENTES	**8.913**

CAIXA RURAL ALTEA, COOPERATIVA DE CRÈDIT VALENCIANA

Datos Contables a diciembre-2014

(Miles de euros redondeados)

CUENTA DE PÉRDIDAS Y GANANCIAS PÚBLICA

1. INTERESES Y RENDIMIENTOS ASIMILADOS	7.486
2. INTERESES Y CARGAS ASIMILADAS	(1.822)
3. REMUNERACIÓN DE CAPITAL REEMBOLSABLE A LA VISTA (SOLO COOPERATIVAS DE CRÉDITO)	-
A) MARGEN DE INTERESES	**5.663**
4. RENDIMIENTO DE INSTRUMENTOS DE CAPITAL	8
5. RESULTADO DE ENTIDADES VALORADAS POR EL MÉTODO DE LA PARTICPACIÓN	-
6. COMISIONES PERCIBIDAS	2.827
7. COMISIONES PAGADAS	(202)
8. RESULTADO DE OPERACIONES FINANCIERAS (NETO)	-
8.1. Cartera de negociación	-
8.2. Otros instumentos financieros a valor razonable con cambios en pérdidas y ganancias	-
8.3. Instrumentos financieros no valorados a valor razonable con cambios en pérdidas y ganancias	-
8.4. Otros	-
9. DIFERENCIAS DE CAMBIO (NETO)	10
10. OTROS PRODUCTOS DE EXPLOTACIÓN	878
11. OTRAS CARGAS DE EXPLOTACIÓN	(3.483)
B) MARGEN BRUTO	**5.702**
12. GASTOS DE ADMINISTRACIÓN	(4.596)
12.1. Gastos de personal	(2.963)
12.2. Otros gastos generales de administración	(1.632)
13. AMORTIZACIÓN	(383)
14. DOTACIONES A PROVISIONES (neto)	104
15. PÉRDIDAS POR DETERIORO DE ACTIVOS FINANCIEROS (neto)	(510)
15.1. Inversiones crediticias	(510)
15.2. Otros instrumentos financieros no valorados a valor razonable con cambios en pérdidas y ganancias	-
C) RESULTADO DE LA ACTIVIDAD DE EXPLOTACIÓN	**317**
16. PÉRDIDAS POR DETERIORO DEL RESTO DE ACTIVOS (NETO)	(5)
16.1. Fondo de comercio y otro activo intangible	-
16.2. Otros activos	(5)
17. GANANCIAS (PÉRDIDAS) EN LA BAJA DE ACTIVOS NO CLASIFICADOS COMO NO CORRIENTES EN VENTA	143
18. DIFERENCIA NEGATIVA EN COMBINACIONES DE NEGOCIOS	-
19. GANANCIAS (PÉRDIDAS) DE ACT. NO CORRIENTES EN VENTA NO CLASIFICADOS COMO OP INTERRUMPIDAS	268
D) RESULTADO ANTES DE IMPUESTOS	**723**
20. IMPUESTO SOBRE BENEFICIOS	(136)
21. DOTACIÓN OBLIGATORIA A OBRAS Y FONDOS SOCIALES (SOLO CAJAS DE AHORROS Y COOP. DE CRÉDITO)	(57)
E) RESULTADO DEL EJERCICIO PROCEDENTE DE OPERACIONES CONTINUADAS	**530**
22. RESULTADO DE OPERACIONES INTERRUMPIDAS (NETO)	-
F) RESULTADO DEL EJERCICIO	**530**

CAIXA RURAL ALTEA,
COOPERATIVA DE CRÈDIT VALENCIANA

Datos Contables a diciembre-2014

(Miles de euros redondeados)

BALANCE PÚBLICO

ACTIVO

1. CAJA Y DEPÓSITOS EN BANCOS CENTRALES	**1.940**
2. CARTERA DE NEGOCIACIÓN	**-**
2.1. Depósitos en entidades de crédito	-
2.2. Crédito a la clientela	-
2.3. Valores representativos de deuda	-
2.4. Instrumentos de capital	-
2.5. Derivados de negociación	-
Pro-memoria: Prestados o en garantía	-
3. OTROS ACTIVOS FINANCIEROS A VALOR RAZONABLE CON CAMBIOS EN PÉRDIDAS Y GANANCIAS	**-**
3.1. Depósitos en entidades de crédito	-
3.2. Crédito a la clientela	-
3.3. Valores representativos de deuda	-
3.4. Otros instrumentos de capital	-
Pro-memoria: Prestados o en garantía	-
4. ACTIVOS FINANCIEROS DISPONIBLES PARA LA VENTA	**55**
4.1. Valores representativos de deuda	-
4.2. Otros instrumentos de capital	55
Pro-memoria: Prestados o en garantía	-
5. INVERSIONES CREDITICIAS	**205.504**
5.1. Depósitos en entidades de crédito	43.728
5.2. Crédito a la clientela	161.776
5.3. Valores representativos de deuda	-
Pro-memoria: Prestados o en garantía	-
6. CARTERA DE INVERSIÓN A VENCIMIENTO	**-**
Pro-memoria: Prestados o en garantía	-
7. AJUSTES A ACTIVOS FINANCIEROS POR MACRO-COBERTURAS	**-**
8. DERIVADOS DE COBERTURA	**3**
9. ACTIVOS NO CORRIENTES EN VENTA	**1.654**
10. PARTICIPACIONES	**9.500**
10.1. Entidades asociadas	-
10.2. Entidades multigrupo	-
10.3. Entidades del grupo	9.500
11. CONTRATOS DE SEGUROS VINCULADOS A PENSIONES	**-**
12. ACTIVO MATERIAL	**11.005**
12.1. Inmovilizado material	9.695
12.1.1. De uso propio	9.695
12.1.2. Cedido en arrendamiento operativo	-
12.1.1. Afecto a la obra social	-
12.2. Inversiones inmobiliarias	1.310
Pro-memoria: Adquirido en arrendamiento financiero	-
14. ACTIVO INTANGIBLE	**3**
14.1. Fondo de comercio	-
14.2. Otro activo intangible	3
15. ACTIVOS FISCALES	**5.228**
15.1. Corrientes	386
15.2. Diferidos	4.842
16. RESTO DE ACTIVOS	**1.742**
TOTAL ACTIVO	**236.634**

CAIXA RURAL ALTEA,
COOPERATIVA DE CRÈDIT VALENCIANA

Datos Contables a diciembre-2014

(Miles de euros redondeados)

BALANCE PÚBLICO

PASIVO Y PATRIMONIO NETO

PASIVO	
1. CARTERA DE NEGOCIACIÓN	**-**
1.1. Depósitos de bancos centrales	-
1.2. Depósitos de entidades de crédito	-
1.3. Depósitos de la clientela	-
1.4. Débitos representados por valores negociables	-
1.5. Derivados de negociación	-
1.6. Posiciones cortas de valores	-
1.7. Otros pasivos financieros	-
2. OTROS PASIVOS FINANCIEROS A VALOR RAZONABLE CON CAMBIOS EN PÉRDIDAS Y GANANCIAS	**-**
2.1. Depósitos de bancos centrales	-
2.2. Depósitos de entidades de crédito	-
2.3. Depósitos de la clientela	-
2.4. Débitos representados por valores negociables	-
2.5. Pasivos subordinados	-
2.6. Otros pasivos financieros	-
3. PASIVOS FINANCIEROS A VALOR RAZONABLE CON CAMBIOS EN PATRIMONIO NETO	**206.063**
3.1. Depósitos de bancos centrales	-
3.2. Depósitos de entidades de crédito	1.537
3.3. Depósitos de la clientela	199.098
3.4. Débitos representados por valores negociables	-
3.5. Pasivos subordinados	-
3.6. Otros pasivos financieros	5.428
4. AJUSTES A PASIVOS FINANCIEROS POR MACRO-COBERTURAS	**-**
5. DERIVADOS DE COBERTURA	**23**
6. PASIVOS ASOCIADOS CON ACTIVOS NO CORRIENTES EN VENTA	**-**
8. PROVISIONES	**1.131**
8.1. Fondos para pensiones y obligaciones similares	119
8.2. Provisiones para impuestos	-
8.3. Provisiones para riesgos y compromisos contingentes	31
8.4. Otras provisiones	981
9. PASIVOS FISCALES	**1.493**
9.1. Corrientes	133
9.2. Diferidos	1.360
10. FONDO DE LA OBRA SOCIAL	**3**
11. RESTO DE PASIVOS	**1.913**
12. CAPITAL REEMBOLSABLE A LA VISTA	**-**
TOTAL PASIVO	**210.626**

PATRIMONIO NETO	
1. FONDOS PROPIOS	**26.000**
1.1. Capital o fondo de dotación	2.291
1.1.1. Escriturado	2.291
1.1.2. Menos: Capital no exigido	-
1.2. Prima de emisión	-
1.3. Reservas	23.198
1.4. Otros instrumentos de capital	-
1.4.1. De instrumentos financieros compuestos	-
1.4.2. Cuotas participativas y fondos asociados	-
1.4.3. Resto de instrumentos de capital	-
1.5. Menos: Valores propios	-
1.6. Resultado del ejercicio	530
1.7. Menos: Dividendos y retribuciones	19
2. AJUSTES POR VALORACIÓN	**7**
2.1. Activos financieros disponibles para la venta	7
2.2. Coberturas de los flujos de efectivo	-
2.3. Coberturas de inversiones netas en negocios en el extranjero	-
2.4. Diferencias de cambio	-
2.5. Activos no corrientes en venta	-
2.7. Resto de ajustes por valoración	-
TOTAL PATRIMONIO NETO	**26.007**
TOTAL PATRIMONIO NETO Y PASIVO	**236.634**

CAIXA RURAL ALTEA,
COOPERATIVA DE CRÈDIT VALENCIANA

Datos Contables a diciembre-2014

(Miles de euros redondeados)

BALANCE PÚBLICO

PRO-MEMORIA

1. RIESGOS CONTINGENTES	**2.219**
2. COMPROMISOS CONTINGENTES	**8.913**

CAIXA RURAL ALTEA, COOPERATIVA DE CRÈDIT VALENCIANA

Datos Contables a diciembre-2014

(Miles de euros redondeados)

CUENTA DE PÉRDIDAS Y GANANCIAS PÚBLICA

1. INTERESES Y RENDIMIENTOS ASIMILADOS	7.486
2. INTERESES Y CARGAS ASIMILADAS	(1.822)
3. REMUNERACIÓN DE CAPITAL REEMBOLSABLE A LA VISTA (SOLO COOPERATIVAS DE CRÉDITO)	-
A) MARGEN DE INTERESES	**5.663**
4. RENDIMIENTO DE INSTRUMENTOS DE CAPITAL	8
5. RESULTADO DE ENTIDADES VALORADAS POR EL MÉTODO DE LA PARTICPACIÓN	-
6. COMISIONES PERCIBIDAS	2.827
7. COMISIONES PAGADAS	(202)
8. RESULTADO DE OPERACIONES FINANCIERAS (NETO)	-
8.1. Cartera de negociación	-
8.2. Otros instumentos financieros a valor razonable con cambios en pérdidas y ganancias	-
8.3. Instrumentos financieros no valorados a valor razonable con cambios en pérdidas y ganancias	-
8.4. Otros	-
9. DIFERENCIAS DE CAMBIO (NETO)	10
10. OTROS PRODUCTOS DE EXPLOTACIÓN	878
11. OTRAS CARGAS DE EXPLOTACIÓN	(3.483)
B) MARGEN BRUTO	**5.702**
12. GASTOS DE ADMINISTRACIÓN	(4.596)
12.1. Gastos de personal	(2.963)
12.2. Otros gastos generales de administración	(1.632)
13. AMORTIZACIÓN	(383)
14. DOTACIONES A PROVISIONES (neto)	104
15. PÉRDIDAS POR DETERIORO DE ACTIVOS FINANCIEROS financieros (neto)	(510)
15.1. Inversiones crediticias	(510)
15.2. Otros instrumentos financieros no valorados a valor razonable con cambios en pérdidas y ganancias	-
C) RESULTADO DE LA ACTIVIDAD DE EXPLOTACIÓN	**317**
16. PÉRDIDAS POR DETERIORO DEL RESTO DE ACTIVOS (NETO)	(5)
16.1. Fondo de comercio y otro activo intangible	-
16.2. Otros activos	(5)
17. GANANCIAS (PÉRDIDAS) EN LA BAJA DE ACTIVOS NO CLASIFICADOS COMO NO CORRIENTES EN VENTA	143
18. DIFERENCIA NEGATIVA EN COMBINACIONES DE NEGOCIOS	-
19. GANANCIAS (PÉRDIDAS) DE ACT. NO CORRIENTES EN VENTA NO CLASIFICADOS COMO OP INTERRUMPIDAS	268
D) RESULTADO ANTES DE IMPUESTOS	**723**
20. IMPUESTO SOBRE BENEFICIOS	(136)
21. DOTACIÓN OBLIGATORIA A OBRAS Y FONDOS SOCIALES (SOLO CAJAS DE AHORROS Y COOP. DE CRÉDITO)	(57)
E) RESULTADO DEL EJERCICIO PROCEDENTE DE OPERACIONES CONTINUADAS	**530**
22. RESULTADO DE OPERACIONES INTERRUMPIDAS (NETO)	-
F) RESULTADO DEL EJERCICIO	**530**

CAIXA RURAL BENICARLÓ
S. COOP. DE CRÈDIT V.

Datos Contables a diciembre-2014

(Miles de euros redondeados)

BALANCE PÚBLICO

ACTIVO

1. CAJA Y DEPÓSITOS EN BANCOS CENTRALES	**1.662**
2. CARTERA DE NEGOCIACIÓN	**-**
2.1. Depósitos en entidades de crédito	-
2.2. Crédito a la clientela	-
2.3. Valores representativos de deuda	-
2.4. Instrumentos de capital	-
2.5. Derivados de negociación	-
Pro-memoria: Prestados o en garantía	-
3. OTROS ACTIVOS FINANCIEROS A VALOR RAZONABLE CON CAMBIOS EN PÉRDIDAS Y GANANCIAS	**227**
3.1. Depósitos en entidades de crédito	-
3.2. Crédito a la clientela	-
3.3. Valores representativos de deuda	227
3.4. Otros instrumentos de capital	-
Pro-memoria: Prestados o en garantía	-
4. ACTIVOS FINANCIEROS DISPONIBLES PARA LA VENTA	**70.418**
4.1. Valores representativos de deuda	67.291
4.2. Otros instrumentos de capital	3.127
Pro-memoria: Prestados o en garantía	-
5. INVERSIONES CREDITICIAS	**131.048**
5.1. Depósitos en entidades de crédito	31.626
5.2. Crédito a la clientela	99.422
5.3. Valores representativos de deuda	-
Pro-memoria: Prestados o en garantía	-
6. CARTERA DE INVERSIÓN A VENCIMIENTO	**-**
Pro-memoria: Prestados o en garantía	-
7. AJUSTES A ACTIVOS FINANCIEROS POR MACRO-COBERTURAS	**-**
8. DERIVADOS DE COBERTURA	**-**
9. ACTIVOS NO CORRIENTES EN VENTA	**3.866**
10. PARTICIPACIONES	**-**
10.1. Entidades asociadas	-
10.2. Entidades multigrupo	-
10.3. Entidades del grupo	-
11. CONTRATOS DE SEGUROS VINCULADOS A PENSIONES	**-**
12. ACTIVO MATERIAL	**3.736**
12.1. Inmovilizado material	3.736
12.1.1. De uso propio	3.736
12.1.2. Cedido en arrendamiento operativo	-
12.1.1. Afecto a la obra social	-
12.2. Inversiones inmobiliarias	-
Pro-memoria: Adquirido en arrendamiento financiero	-
14. ACTIVO INTANGIBLE	**1**
14.1. Fondo de comercio	-
14.2. Otro activo intangible	1
15. ACTIVOS FISCALES	**829**
15.1. Corrientes	14
15.2. Diferidos	815
16. RESTO DE ACTIVOS	**62**
TOTAL ACTIVO	**211.849**

CAIXA RURAL BENICARLÓ
S. COOP. DE CRÈDIT V.

Datos Contables a diciembre-2014

(Miles de euros redondeados)

BALANCE PÚBLICO

PASIVO Y PATRIMONIO NETO

PASIVO	
1. CARTERA DE NEGOCIACIÓN	**-**
1.1. Depósitos de bancos centrales	-
1.2. Depósitos de entidades de crédito	-
1.3. Depósitos de la clientela	-
1.4. Débitos representados por valores negociables	-
1.5. Derivados de negociación	-
1.6. Posiciones cortas de valores	-
1.7. Otros pasivos financieros	-
2. OTROS PASIVOS FINANCIEROS A VALOR RAZONABLE CON CAMBIOS EN PÉRDIDAS Y GANANCIAS	**-**
2.1. Depósitos de bancos centrales	-
2.2. Depósitos de entidades de crédito	-
2.3. Depósitos de la clientela	-
2.4. Débitos representados por valores negociables	-
2.5. Pasivos subordinados	-
2.6. Otros pasivos financieros	-
3. PASIVOS FINANCIEROS A VALOR RAZONABLE CON CAMBIOS EN PATRIMONIO NETO	**188.425**
3.1. Depósitos de bancos centrales	-
3.2. Depósitos de entidades de crédito	7.605
3.3. Depósitos de la clientela	179.336
3.4. Débitos representados por valores negociables	-
3.5. Pasivos subordinados	-
3.6. Otros pasivos financieros	1.484
4. AJUSTES A PASIVOS FINANCIEROS POR MACRO-COBERTURAS	**-**
5. DERIVADOS DE COBERTURA	**90**
6. PASIVOS ASOCIADOS CON ACTIVOS NO CORRIENTES EN VENTA	**-**
8. PROVISIONES	**141**
8.1. Fondos para pensiones y obligaciones similares	-
8.2. Provisiones para impuestos	-
8.3. Provisiones para riesgos y compromisos contingentes	51
8.4. Otras provisiones	90
9. PASIVOS FISCALES	**1.523**
9.1. Corrientes	-
9.2. Diferidos	1.523
10. FONDO DE LA OBRA SOCIAL	**71**
11. RESTO DE PASIVOS	**1.169**
12. CAPITAL REEMBOLSABLE A LA VISTA	**11**
TOTAL PASIVO	**191.430**

PATRIMONIO NETO	
1. FONDOS PROPIOS	**16.817**
1.1. Capital o fondo de dotación	541
1.1.1. Escriturado	541
1.1.2. Menos: Capital no exigido	-
1.2. Prima de emisión	-
1.3. Reservas	15.765
1.4. Otros instrumentos de capital	-
1.4.1. De instrumentos financieros compuestos	-
1.4.2. Cuotas participativas y fondos asociados	-
1.4.3. Resto de instrumentos de capital	-
1.5. Menos: Valores propios	-
1.6. Resultado del ejercicio	511
1.7. Menos: Dividendos y retribuciones	-
2. AJUSTES POR VALORACIÓN	**3.602**
2.1. Activos financieros disponibles para la venta	3.601
2.2. Coberturas de los flujos de efectivo	-
2.3. Coberturas de inversiones netas en negocios en el extranjero	-
2.4. Diferencias de cambio	-
2.5. Activos no corrientes en venta	-
2.7. Resto de ajustes por valoración	1
TOTAL PATRIMONIO NETO	**20.419**
TOTAL PATRIMONIO NETO Y PASIVO	**211.849**

CAIXA RURAL BENICARLÓ
S. COOP. DE CRÈDIT V.

Datos Contables a diciembre-2014

(Miles de euros redondeados)

BALANCE PÚBLICO

PRO-MEMORIA

1. RIESGOS CONTINGENTES	**10.788**
2. COMPROMISOS CONTINGENTES	**6.701**

CAIXA RURAL BENICARLÓ
S. COOP. DE CRÈDIT V.

Datos Contables a diciembre-2014
(Miles de euros redondeados)

CUENTA DE PÉRDIDAS Y GANANCIAS PÚBLICA

1. INTERESES Y RENDIMIENTOS ASIMILADOS	5.730
2. INTERESES Y CARGAS ASIMILADAS	(2.007)
3. REMUNERACIÓN DE CAPITAL REEMBOLSABLE A LA VISTA (SOLO COOPERATIVAS DE CRÉDITO)	-
A) MARGEN DE INTERESES	**3.723**
4. RENDIMIENTO DE INSTRUMENTOS DE CAPITAL	76
5. RESULTADO DE ENTIDADES VALORADAS POR EL MÉTODO DE LA PARTICPACIÓN	-
6. COMISIONES PERCIBIDAS	817
7. COMISIONES PAGADAS	(128)
8. RESULTADO DE OPERACIONES FINANCIERAS (NETO)	391
8.1. Cartera de negociación	-
8.2. Otros instumentos financieros a valor razonable con cambios en pérdidas y ganancias	12
8.3. Instrumentos financieros no valorados a valor razonable con cambios en pérdidas y ganancias	393
8.4. Otros	(14)
9. DIFERENCIAS DE CAMBIO (NETO)	7
10. OTROS PRODUCTOS DE EXPLOTACIÓN	154
11. OTRAS CARGAS DE EXPLOTACIÓN	(463)
B) MARGEN BRUTO	**4.577**
12. GASTOS DE ADMINISTRACIÓN	(2.369)
12.1. Gastos de personal	(1.332)
12.2. Otros gastos generales de administración	(1.037)
13. AMORTIZACIÓN	(244)
14. DOTACIONES A PROVISIONES (neto)	(104)
15. PÉRDIDAS POR DETERIORO DE ACTIVOS FINANCIEROS (neto)	(1.049)
15.1. Inversiones crediticias	(1.204)
15.2. Otros instrumentos financieros no valorados a valor razonable con cambios en pérdidas y ganancias	155
C) RESULTADO DE LA ACTIVIDAD DE EXPLOTACIÓN	**811**
16. PÉRDIDAS POR DETERIORO DEL RESTO DE ACTIVOS (NETO)	1
16.1. Fondo de comercio y otro activo intangible	-
16.2. Otros activos	1
17. GANANCIAS (PÉRDIDAS) EN LA BAJA DE ACTIVOS NO CLASIFICADOS COMO NO CORRIENTES EN VENTA	-
18. DIFERENCIA NEGATIVA EN COMBINACIONES DE NEGOCIOS	-
19. GANANCIAS (PÉRDIDAS) DE ACT. NO CORRIENTES EN VENTA NO CLASIFICADOS COMO OP INTERRUMPIDAS	(175)
D) RESULTADO ANTES DE IMPUESTOS	**637**
20. IMPUESTO SOBRE BENEFICIOS	(69)
21. DOTACIÓN OBLIGATORIA A OBRAS Y FONDOS SOCIALES (SOLO CAJAS DE AHORROS Y COOP. DE CRÉDITO)	(57)
E) RESULTADO DEL EJERCICIO PROCEDENTE DE OPERACIONES CONTINUADAS	**511**
22. RESULTADO DE OPERACIONES INTERRUMPIDAS (NETO)	-
F) RESULTADO DEL EJERCICIO	**511**

CAJA RURAL DE BETXÍ,
S. COOP. DE CRÉDITO V.

Datos Contables a diciembre-2014

(Miles de euros redondeados)

BALANCE PÚBLICO

ACTIVO

1. CAJA Y DEPÓSITOS EN BANCOS CENTRALES	**533**
2. CARTERA DE NEGOCIACIÓN	**-**
2.1. Depósitos en entidades de crédito	-
2.2. Crédito a la clientela	-
2.3. Valores representativos de deuda	-
2.4. Instrumentos de capital	-
2.5. Derivados de negociación	-
Pro-memoria: Prestados o en garantía	-
3. OTROS ACTIVOS FINANCIEROS A VALOR RAZONABLE CON CAMBIOS EN PÉRDIDAS Y GANANCIAS	**-**
3.1. Depósitos en entidades de crédito	-
3.2. Crédito a la clientela	-
3.3. Valores representativos de deuda	-
3.4. Otros instrumentos de capital	-
Pro-memoria: Prestados o en garantía	-
4. ACTIVOS FINANCIEROS DISPONIBLES PARA LA VENTA	**52.166**
4.1. Valores representativos de deuda	51.080
4.2. Otros instrumentos de capital	1.086
Pro-memoria: Prestados o en garantía	-
5. INVERSIONES CREDITICIAS	**53.099**
5.1. Depósitos en entidades de crédito	15.180
5.2. Crédito a la clientela	37.919
5.3. Valores representativos de deuda	-
Pro-memoria: Prestados o en garantía	-
6. CARTERA DE INVERSIÓN A VENCIMIENTO	**-**
Pro-memoria: Prestados o en garantía	-
7. AJUSTES A ACTIVOS FINANCIEROS POR MACRO-COBERTURAS	**-**
8. DERIVADOS DE COBERTURA	**-**
9. ACTIVOS NO CORRIENTES EN VENTA	**2.430**
10. PARTICIPACIONES	**149**
10.1. Entidades asociadas	-
10.2. Entidades multigrupo	-
10.3. Entidades del grupo	149
11. CONTRATOS DE SEGUROS VINCULADOS A PENSIONES	**-**
12. ACTIVO MATERIAL	**5.527**
12.1. Inmovilizado material	5.092
12.1.1. De uso propio	4.391
12.1.2. Cedido en arrendamiento operativo	-
12.1.1. Afecto a la obra social	701
12.2. Inversiones inmobiliarias	435
Pro-memoria: Adquirido en arrendamiento financiero	-
14. ACTIVO INTANGIBLE	**-**
14.1. Fondo de comercio	-
14.2. Otro activo intangible	-
15. ACTIVOS FISCALES	**1.468**
15.1. Corrientes	-
15.2. Diferidos	1.468
16. RESTO DE ACTIVOS	**410**
TOTAL ACTIVO	**115.782**

CAJA RURAL DE BETXÍ,
S. COOP. DE CRÉDITO V.

Datos Contables a diciembre-2014

(Miles de euros redondeados)

BALANCE PÚBLICO

PASIVO Y PATRIMONIO NETO

PASIVO	
1. CARTERA DE NEGOCIACIÓN	**-**
1.1. Depósitos de bancos centrales	-
1.2. Depósitos de entidades de crédito	-
1.3. Depósitos de la clientela	-
1.4. Débitos representados por valores negociables	-
1.5. Derivados de negociación	-
1.6. Posiciones cortas de valores	-
1.7. Otros pasivos financieros	-
2. OTROS PASIVOS FINANCIEROS A VALOR RAZONABLE CON CAMBIOS EN PÉRDIDAS Y GANANCIAS	**-**
2.1. Depósitos de bancos centrales	-
2.2. Depósitos de entidades de crédito	-
2.3. Depósitos de la clientela	-
2.4. Débitos representados por valores negociables	-
2.5. Pasivos subordinados	-
2.6. Otros pasivos financieros	-
3. PASIVOS FINANCIEROS A VALOR RAZONABLE CON CAMBIOS EN PATRIMONIO NETO	**96.135**
3.1. Depósitos de bancos centrales	-
3.2. Depósitos de entidades de crédito	27.119
3.3. Depósitos de la clientela	67.653
3.4. Débitos representados por valores negociables	-
3.5. Pasivos subordinados	-
3.6. Otros pasivos financieros	1.363
4. AJUSTES A PASIVOS FINANCIEROS POR MACRO-COBERTURAS	**-**
5. DERIVADOS DE COBERTURA	**1.277**
6. PASIVOS ASOCIADOS CON ACTIVOS NO CORRIENTES EN VENTA	**-**
8. PROVISIONES	**3.182**
8.1. Fondos para pensiones y obligaciones similares	639
8.2. Provisiones para impuestos	-
8.3. Provisiones para riesgos y compromisos contingentes	4
8.4. Otras provisiones	2.539
9. PASIVOS FISCALES	**1.869**
9.1. Corrientes	713
9.2. Diferidos	1.156
10. FONDO DE LA OBRA SOCIAL	**965**
11. RESTO DE PASIVOS	**275**
12. CAPITAL REEMBOLSABLE A LA VISTA	**-**
TOTAL PASIVO	**103.703**

PATRIMONIO NETO	
1. FONDOS PROPIOS	**9.073**
1.1. Capital o fondo de dotación	380
1.1.1. Escriturado	380
1.1.2. Menos: Capital no exigido	-
1.2. Prima de emisión	-
1.3. Reservas	8.440
1.4. Otros instrumentos de capital	-
1.4.1. De instrumentos financieros compuestos	-
1.4.2. Cuotas participativas y fondos asociados	-
1.4.3. Resto de instrumentos de capital	-
1.5. Menos: Valores propios	-
1.6. Resultado del ejercicio	253
1.7. Menos: Dividendos y retribuciones	-
2. AJUSTES POR VALORACIÓN	**3.006**
2.1. Activos financieros disponibles para la venta	3.055
2.2. Coberturas de los flujos de efectivo	-
2.3. Coberturas de inversiones netas en negocios en el extranjero	-
2.4. Diferencias de cambio	-
2.5. Activos no corrientes en venta	-
2.7. Resto de ajustes por valoración	(49)
TOTAL PATRIMONIO NETO	**12.079**
TOTAL PATRIMONIO NETO Y PASIVO	**115.782**

CAJA RURAL DE BETXÍ,
S. COOP. DE CRÉDITO V.

Datos Contables a diciembre-2014

(Miles de euros redondeados)

BALANCE PÚBLICO

PRO-MEMORIA

1. RIESGOS CONTINGENTES	**2.961**
2. COMPROMISOS CONTINGENTES	**3.361**

CAJA RURAL DE BETXÍ, S. COOP. DE CRÉDITO V.

Datos Contables a diciembre-2014

(Miles de euros redondeados)

CUENTA DE PÉRDIDAS Y GANANCIAS PÚBLICA

1. INTERESES Y RENDIMIENTOS ASIMILADOS	3.533
2. INTERESES Y CARGAS ASIMILADAS	(1.093)
3. REMUNERACIÓN DE CAPITAL REEMBOLSABLE A LA VISTA (SOLO COOPERATIVAS DE CRÉDITO)	-
A) MARGEN DE INTERESES	**2.440**
4. RENDIMIENTO DE INSTRUMENTOS DE CAPITAL	39
5. RESULTADO DE ENTIDADES VALORADAS POR EL MÉTODO DE LA PARTICPACIÓN	-
6. COMISIONES PERCIBIDAS	221
7. COMISIONES PAGADAS	(17)
8. RESULTADO DE OPERACIONES FINANCIERAS (NETO)	1.741
8.1. Cartera de negociación	-
8.2. Otros instumentos financieros a valor razonable con cambios en pérdidas y ganancias	-
8.3. Instrumentos financieros no valorados a valor razonable con cambios en pérdidas y ganancias	1.741
8.4. Otros	-
9. DIFERENCIAS DE CAMBIO (NETO)	5
10. OTROS PRODUCTOS DE EXPLOTACIÓN	52
11. OTRAS CARGAS DE EXPLOTACIÓN	(126)
B) MARGEN BRUTO	**4.355**
12. GASTOS DE ADMINISTRACIÓN	(1.570)
12.1. Gastos de personal	(933)
12.2. Otros gastos generales de administración	(637)
13. AMORTIZACIÓN	(45)
14. DOTACIONES A PROVISIONES (neto)	(2.387)
15. PÉRDIDAS POR DETERIORO DE ACTIVOS FINANCIEROS (neto)	(135)
15.1. Inversiones crediticias	(53)
15.2. Otros instrumentos financieros no valorados a valor razonable con cambios en pérdidas y ganancias	(82)
C) RESULTADO DE LA ACTIVIDAD DE EXPLOTACIÓN	**218**
16. PÉRDIDAS POR DETERIORO DEL RESTO DE ACTIVOS (NETO)	-
16.1. Fondo de comercio y otro activo intangible	-
16.2. Otros activos	-
17. GANANCIAS (PÉRDIDAS) EN LA BAJA DE ACTIVOS NO CLASIFICADOS COMO NO CORRIENTES EN VENTA	(9)
18. DIFERENCIA NEGATIVA EN COMBINACIONES DE NEGOCIOS	-
19. GANANCIAS (PÉRDIDAS) DE ACT. NO CORRIENTES EN VENTA NO CLASIFICADOS COMO OP INTERRUMPIDAS	-
D) RESULTADO ANTES DE IMPUESTOS	**209**
20. IMPUESTO SOBRE BENEFICIOS	72
21. DOTACIÓN OBLIGATORIA A OBRAS Y FONDOS SOCIALES (SOLO CAJAS DE AHORROS Y COOP. DE CRÉDITO)	(28)
E) RESULTADO DEL EJERCICIO PROCEDENTE DE OPERACIONES CONTINUADAS	**253**
22. RESULTADO DE OPERACIONES INTERRUMPIDAS (NETO)	-
F) RESULTADO DEL EJERCICIO	**253**

CAJA RURAL SAN JOSÉ DE BURRIANA, S. COOP. DE CRÉDITO V.

Datos Contables a diciembre-2014

(Miles de euros redondeados)

BALANCE PÚBLICO

ACTIVO

1. CAJA Y DEPÓSITOS EN BANCOS CENTRALES	**1.317**
2. CARTERA DE NEGOCIACIÓN	**-**
2.1. Depósitos en entidades de crédito	-
2.2. Crédito a la clientela	-
2.3. Valores representativos de deuda	-
2.4. Instrumentos de capital	-
2.5. Derivados de negociación	-
Pro-memoria: Prestados o en garantía	-
3. OTROS ACTIVOS FINANCIEROS A VALOR RAZONABLE CON CAMBIOS EN PÉRDIDAS Y GANANCIAS	**-**
3.1. Depósitos en entidades de crédito	-
3.2. Crédito a la clientela	-
3.3. Valores representativos de deuda	-
3.4. Otros instrumentos de capital	-
Pro-memoria: Prestados o en garantía	-
4. ACTIVOS FINANCIEROS DISPONIBLES PARA LA VENTA	**20.647**
4.1. Valores representativos de deuda	20.507
4.2. Otros instrumentos de capital	139
Pro-memoria: Prestados o en garantía	4.221
5. INVERSIONES CREDITICIAS	**172.666**
5.1. Depósitos en entidades de crédito	50.114
5.2. Crédito a la clientela	122.553
5.3. Valores representativos de deuda	-
Pro-memoria: Prestados o en garantía	4.843
6. CARTERA DE INVERSIÓN A VENCIMIENTO	**22**
Pro-memoria: Prestados o en garantía	-
7. AJUSTES A ACTIVOS FINANCIEROS POR MACRO-COBERTURAS	**-**
8. DERIVADOS DE COBERTURA	**1**
9. ACTIVOS NO CORRIENTES EN VENTA	**1.184**
10. PARTICIPACIONES	**9.500**
10.1. Entidades asociadas	-
10.2. Entidades multigrupo	-
10.3. Entidades del grupo	9.500
11. CONTRATOS DE SEGUROS VINCULADOS A PENSIONES	**-**
12. ACTIVO MATERIAL	**5.811**
12.1. Inmovilizado material	4.463
12.1.1. De uso propio	3.417
12.1.2. Cedido en arrendamiento operativo	-
12.1.1. Afecto a la obra social	1.046
12.2. Inversiones inmobiliarias	1.348
Pro-memoria: Adquirido en arrendamiento financiero	-
14. ACTIVO INTANGIBLE	**-**
14.1. Fondo de comercio	-
14.2. Otro activo intangible	-
15. ACTIVOS FISCALES	**5.175**
15.1. Corrientes	54
15.2. Diferidos	5.122
16. RESTO DE ACTIVOS	**788**
TOTAL ACTIVO	**217.111**

CAJA RURAL SAN JOSÉ DE BURRIANA, S. COOP. DE CRÉDITO V.

Datos Contables a diciembre-2014

(Miles de euros redondeados)

BALANCE PÚBLICO

PASIVO Y PATRIMONIO NETO

PASIVO	
1. CARTERA DE NEGOCIACIÓN	**-**
1.1. Depósitos de bancos centrales	-
1.2. Depósitos de entidades de crédito	-
1.3. Depósitos de la clientela	-
1.4. Débitos representados por valores negociables	-
1.5. Derivados de negociación	-
1.6. Posiciones cortas de valores	-
1.7. Otros pasivos financieros	-
2. OTROS PASIVOS FINANCIEROS A VALOR RAZONABLE CON CAMBIOS EN PÉRDIDAS Y GANANCIAS	**-**
2.1. Depósitos de bancos centrales	-
2.2. Depósitos de entidades de crédito	-
2.3. Depósitos de la clientela	-
2.4. Débitos representados por valores negociables	-
2.5. Pasivos subordinados	-
2.6. Otros pasivos financieros	-
3. PASIVOS FINANCIEROS A VALOR RAZONABLE CON CAMBIOS EN PATRIMONIO NETO	**189.145**
3.1. Depósitos de bancos centrales	-
3.2. Depósitos de entidades de crédito	15.948
3.3. Depósitos de la clientela	168.882
3.4. Débitos representados por valores negociables	-
3.5. Pasivos subordinados	-
3.6. Otros pasivos financieros	4.315
4. AJUSTES A PASIVOS FINANCIEROS POR MACRO-COBERTURAS	**-**
5. DERIVADOS DE COBERTURA	**12**
6. PASIVOS ASOCIADOS CON ACTIVOS NO CORRIENTES EN VENTA	**-**
8. PROVISIONES	**443**
8.1. Fondos para pensiones y obligaciones similares	-
8.2. Provisiones para impuestos	-
8.3. Provisiones para riesgos y compromisos contingentes	121
8.4. Otras provisiones	322
9. PASIVOS FISCALES	**1.208**
9.1. Corrientes	88
9.2. Diferidos	1.120
10. FONDO DE LA OBRA SOCIAL	**1.125**
11. RESTO DE PASIVOS	**1.575**
12. CAPITAL REEMBOLSABLE A LA VISTA	**-**
TOTAL PASIVO	**193.508**

PATRIMONIO NETO	
1. FONDOS PROPIOS	**21.768**
1.1. Capital o fondo de dotación	1.774
1.1.1. Escriturado	1.774
1.1.2. Menos: Capital no exigido	-
1.2. Prima de emisión	-
1.3. Reservas	19.574
1.4. Otros instrumentos de capital	-
1.4.1. De instrumentos financieros compuestos	-
1.4.2. Cuotas participativas y fondos asociados	-
1.4.3. Resto de instrumentos de capital	-
1.5. Menos: Valores propios	-
1.6. Resultado del ejercicio	437
1.7. Menos: Dividendos y retribuciones	16
2. AJUSTES POR VALORACIÓN	**1.835**
2.1. Activos financieros disponibles para la venta	1.835
2.2. Coberturas de los flujos de efectivo	-
2.3. Coberturas de inversiones netas en negocios en el extranjero	-
2.4. Diferencias de cambio	-
2.5. Activos no corrientes en venta	-
2.7. Resto de ajustes por valoración	-
TOTAL PATRIMONIO NETO	**23.603**
TOTAL PATRIMONIO NETO Y PASIVO	**217.111**

CAJA RURAL SAN JOSÉ DE BURRIANA, S. COOP. DE CRÉDITO V.

Datos Contables a diciembre-2014

(Miles de euros redondeados)

BALANCE PÚBLICO

PRO-MEMORIA

1. RIESGOS CONTINGENTES	**4.851**
2. COMPROMISOS CONTINGENTES	**5.853**

CAJA RURAL SAN JOSÉ DE BURRIANA, S. COOP. DE CRÉDITO V.

Datos Contables a diciembre-2014

(Miles de euros redondeados)

CUENTA DE PÉRDIDAS Y GANANCIAS PÚBLICA

1. INTERESES Y RENDIMIENTOS ASIMILADOS	4.838
2. INTERESES Y CARGAS ASIMILADAS	(1.891)
3. REMUNERACIÓN DE CAPITAL REEMBOLSABLE A LA VISTA (SOLO COOPERATIVAS DE CRÉDITO)	-
A) MARGEN DE INTERESES	**2.947**
4. RENDIMIENTO DE INSTRUMENTOS DE CAPITAL	8
5. RESULTADO DE ENTIDADES VALORADAS POR EL MÉTODO DE LA PARTICPACIÓN	-
6. COMISIONES PERCIBIDAS	1.226
7. COMISIONES PAGADAS	(80)
8. RESULTADO DE OPERACIONES FINANCIERAS (NETO)	27
8.1. Cartera de negociación	-
8.2. Otros instumentos financieros a valor razonable con cambios en pérdidas y ganancias	-
8.3. Instrumentos financieros no valorados a valor razonable con cambios en pérdidas y ganancias	27
8.4. Otros	-
9. DIFERENCIAS DE CAMBIO (NETO)	2
10. OTROS PRODUCTOS DE EXPLOTACIÓN	1.092
11. OTRAS CARGAS DE EXPLOTACIÓN	(3.162)
B) MARGEN BRUTO	**2.061**
12. GASTOS DE ADMINISTRACIÓN	(2.622)
12.1. Gastos de personal	(1.589)
12.2. Otros gastos generales de administración	(1.032)
13. AMORTIZACIÓN	(174)
14. DOTACIONES A PROVISIONES (neto)	79
15. PÉRDIDAS POR DETERIORO DE ACTIVOS FINANCIEROS (neto)	824
15.1. Inversiones crediticias	839
15.2. Otros instrumentos financieros no valorados a valor razonable con cambios en pérdidas y ganancias	(15)
C) RESULTADO DE LA ACTIVIDAD DE EXPLOTACIÓN	**169**
16. PÉRDIDAS POR DETERIORO DEL RESTO DE ACTIVOS (NETO)	(16)
16.1. Fondo de comercio y otro activo intangible	-
16.2. Otros activos	(16)
17. GANANCIAS (PÉRDIDAS) EN LA BAJA DE ACTIVOS NO CLASIFICADOS COMO NO CORRIENTES EN VENTA	527
18. DIFERENCIA NEGATIVA EN COMBINACIONES DE NEGOCIOS	-
19. GANANCIAS (PÉRDIDAS) DE ACT. NO CORRIENTES EN VENTA NO CLASIFICADOS COMO OP INTERRUMPIDAS	(83)
D) RESULTADO ANTES DE IMPUESTOS	**597**
20. IMPUESTO SOBRE BENEFICIOS	(114)
21. DOTACIÓN OBLIGATORIA A OBRAS Y FONDOS SOCIALES (SOLO CAJAS DE AHORROS Y COOP. DE CRÉDITO)	(47)
E) RESULTADO DEL EJERCICIO PROCEDENTE DE OPERACIONES CONTINUADAS	**437**
22. RESULTADO DE OPERACIONES INTERRUMPIDAS (NETO)	-
F) RESULTADO DEL EJERCICIO	**437**

CAIXA RURAL DE CALLOSA D'EN SARRIÀ, COOPERATIVA DE CRÉDITO VALENCIANA

Datos Contables a diciembre-2014

(Miles de euros redondeados)

BALANCE PÚBLICO

ACTIVO

1. CAJA Y DEPÓSITOS EN BANCOS CENTRALES	**1.217**
2. CARTERA DE NEGOCIACIÓN	**-**
2.1. Depósitos en entidades de crédito	-
2.2. Crédito a la clientela	-
2.3. Valores representativos de deuda	-
2.4. Instrumentos de capital	-
2.5. Derivados de negociación	-
Pro-memoria: Prestados o en garantía	-
3. OTROS ACTIVOS FINANCIEROS A VALOR RAZONABLE CON CAMBIOS EN PÉRDIDAS Y GANANCIAS	**-**
3.1. Depósitos en entidades de crédito	-
3.2. Crédito a la clientela	-
3.3. Valores representativos de deuda	-
3.4. Otros instrumentos de capital	-
Pro-memoria: Prestados o en garantía	-
4. ACTIVOS FINANCIEROS DISPONIBLES PARA LA VENTA	**44**
4.1. Valores representativos de deuda	-
4.2. Otros instrumentos de capital	44
Pro-memoria: Prestados o en garantía	-
5. INVERSIONES CREDITICIAS	**133.431**
5.1. Depósitos en entidades de crédito	13.920
5.2. Crédito a la clientela	119.511
5.3. Valores representativos de deuda	-
Pro-memoria: Prestados o en garantía	13.597
6. CARTERA DE INVERSIÓN A VENCIMIENTO	**11**
Pro-memoria: Prestados o en garantía	-
7. AJUSTES A ACTIVOS FINANCIEROS POR MACRO-COBERTURAS	**-**
8. DERIVADOS DE COBERTURA	**1**
9. ACTIVOS NO CORRIENTES EN VENTA	**3.255**
10. PARTICIPACIONES	**4.500**
10.1. Entidades asociadas	-
10.2. Entidades multigrupo	-
10.3. Entidades del grupo	4.500
11. CONTRATOS DE SEGUROS VINCULADOS A PENSIONES	**-**
12. ACTIVO MATERIAL	**4.514**
12.1. Inmovilizado material	4.072
12.1.1. De uso propio	4.072
12.1.2. Cedido en arrendamiento operativo	-
12.1.1. Afecto a la obra social	-
12.2. Inversiones inmobiliarias	442
Pro-memoria: Adquirido en arrendamiento financiero	-
14. ACTIVO INTANGIBLE	**57**
14.1. Fondo de comercio	-
14.2. Otro activo intangible	57
15. ACTIVOS FISCALES	**3.043**
15.1. Corrientes	29
15.2. Diferidos	3.015
16. RESTO DE ACTIVOS	**1.398**
TOTAL ACTIVO	**151.471**

CAIXA RURAL DE CALLOSA D'EN SARRIÀ, COOPERATIVA DE CRÉDITO VALENCIANA

Datos Contables a diciembre-2014

(Miles de euros redondeados)

BALANCE PÚBLICO

PASIVO Y PATRIMONIO NETO

PASIVO	
1. CARTERA DE NEGOCIACIÓN	**-**
1.1. Depósitos de bancos centrales	-
1.2. Depósitos de entidades de crédito	-
1.3. Depósitos de la clientela	-
1.4. Débitos representados por valores negociables	-
1.5. Derivados de negociación	-
1.6. Posiciones cortas de valores	-
1.7. Otros pasivos financieros	-
2. OTROS PASIVOS FINANCIEROS A VALOR RAZONABLE CON CAMBIOS EN PÉRDIDAS Y GANANCIAS	**-**
2.1. Depósitos de bancos centrales	-
2.2. Depósitos de entidades de crédito	-
2.3. Depósitos de la clientela	-
2.4. Débitos representados por valores negociables	-
2.5. Pasivos subordinados	-
2.6. Otros pasivos financieros	-
3. PASIVOS FINANCIEROS A VALOR RAZONABLE CON CAMBIOS EN PATRIMONIO NETO	**132.487**
3.1. Depósitos de bancos centrales	-
3.2. Depósitos de entidades de crédito	7.527
3.3. Depósitos de la clientela	122.103
3.4. Débitos representados por valores negociables	-
3.5. Pasivos subordinados	-
3.6. Otros pasivos financieros	2.858
4. AJUSTES A PASIVOS FINANCIEROS POR MACRO-COBERTURAS	**-**
5. DERIVADOS DE COBERTURA	**13**
6. PASIVOS ASOCIADOS CON ACTIVOS NO CORRIENTES EN VENTA	**-**
8. PROVISIONES	**917**
8.1. Fondos para pensiones y obligaciones similares	-
8.2. Provisiones para impuestos	-
8.3. Provisiones para riesgos y compromisos contingentes	411
8.4. Otras provisiones	506
9. PASIVOS FISCALES	**816**
9.1. Corrientes	100
9.2. Diferidos	716
10. FONDO DE LA OBRA SOCIAL	**5**
11. RESTO DE PASIVOS	**1.586**
12. CAPITAL REEMBOLSABLE A LA VISTA	**-**
TOTAL PASIVO	**135.825**

PATRIMONIO NETO	
1. FONDOS PROPIOS	**15.643**
1.1. Capital o fondo de dotación	3.319
1.1.1. Escriturado	3.319
1.1.2. Menos: Capital no exigido	-
1.2. Prima de emisión	-
1.3. Reservas	11.981
1.4. Otros instrumentos de capital	-
1.4.1. De instrumentos financieros compuestos	-
1.4.2. Cuotas participativas y fondos asociados	-
1.4.3. Resto de instrumentos de capital	-
1.5. Menos: Valores propios	-
1.6. Resultado del ejercicio	404
1.7. Menos: Dividendos y retribuciones	61
2. AJUSTES POR VALORACIÓN	**4**
2.1. Activos financieros disponibles para la venta	4
2.2. Coberturas de los flujos de efectivo	-
2.3. Coberturas de inversiones netas en negocios en el extranjero	-
2.4. Diferencias de cambio	-
2.5. Activos no corrientes en venta	-
2.7. Resto de ajustes por valoración	-
TOTAL PATRIMONIO NETO	**15.647**
TOTAL PATRIMONIO NETO Y PASIVO	**151.471**

CAIXA RURAL DE CALLOSA D'EN SARRIÀ, COOPERATIVA DE CRÉDITO VALENCIANA

Datos Contables a diciembre-2014

(Miles de euros redondeados)

BALANCE PÚBLICO

PRO-MEMORIA

1. RIESGOS CONTINGENTES	**4.645**
2. COMPROMISOS CONTINGENTES	**7.393**

CAIXA RURAL DE CALLOSA D'EN SARRIÀ, COOPERATIVA DE CRÉDITO VALENCIANA

Datos Contables a diciembre-2014

(Miles de euros redondeados)

CUENTA DE PÉRDIDAS Y GANANCIAS PÚBLICA

1. INTERESES Y RENDIMIENTOS ASIMILADOS	4.268
2. INTERESES Y CARGAS ASIMILADAS	(1.365)
3. REMUNERACIÓN DE CAPITAL REEMBOLSABLE A LA VISTA (SOLO COOPERATIVAS DE CRÉDITO)	-
A) MARGEN DE INTERESES	**2.903**
4. RENDIMIENTO DE INSTRUMENTOS DE CAPITAL	7
5. RESULTADO DE ENTIDADES VALORADAS POR EL MÉTODO DE LA PARTICPACIÓN	-
6. COMISIONES PERCIBIDAS	1.659
7. COMISIONES PAGADAS	(118)
8. RESULTADO DE OPERACIONES FINANCIERAS (NETO)	1
8.1. Cartera de negociación	-
8.2. Otros instumentos financieros a valor razonable con cambios en pérdidas y ganancias	-
8.3. Instrumentos financieros no valorados a valor razonable con cambios en pérdidas y ganancias	-
8.4. Otros	1
9. DIFERENCIAS DE CAMBIO (NETO)	3
10. OTROS PRODUCTOS DE EXPLOTACIÓN	1.140
11. OTRAS CARGAS DE EXPLOTACIÓN	(1.479)
B) MARGEN BRUTO	**4.115**
12. GASTOS DE ADMINISTRACIÓN	(2.631)
12.1. Gastos de personal	(1.530)
12.2. Otros gastos generales de administración	(1.100)
13. AMORTIZACIÓN	(208)
14. DOTACIONES A PROVISIONES (neto)	(306)
15. PÉRDIDAS POR DETERIORO DE ACTIVOS FINANCIEROS (neto)	(274)
15.1. Inversiones crediticias	(274)
15.2. Otros instrumentos financieros no valorados a valor razonable con cambios en pérdidas y ganancias	-
C) RESULTADO DE LA ACTIVIDAD DE EXPLOTACIÓN	**696**
16. PÉRDIDAS POR DETERIORO DEL RESTO DE ACTIVOS (NETO)	(1)
16.1. Fondo de comercio y otro activo intangible	-
16.2. Otros activos	(1)
17. GANANCIAS (PÉRDIDAS) EN LA BAJA DE ACTIVOS NO CLASIFICADOS COMO NO CORRIENTES EN VENTA	107
18. DIFERENCIA NEGATIVA EN COMBINACIONES DE NEGOCIOS	-
19. GANANCIAS (PÉRDIDAS) DE ACT. NO CORRIENTES EN VENTA NO CLASIFICADOS COMO OP INTERRUMPIDAS	(298)
D) RESULTADO ANTES DE IMPUESTOS	**504**
20. IMPUESTO SOBRE BENEFICIOS	(62)
21. DOTACIÓN OBLIGATORIA A OBRAS Y FONDOS SOCIALES (SOLO CAJAS DE AHORROS Y COOP. DE CRÉDITO)	(38)
E) RESULTADO DEL EJERCICIO PROCEDENTE DE OPERACIONES CONTINUADAS	**404**
22. RESULTADO DE OPERACIONES INTERRUMPIDAS (NETO)	-
F) RESULTADO DEL EJERCICIO	**404**

CAJA RURAL DE CHESTE, SOCIEDAD COOPERATIVA DE CRÉDITO

Datos Contables a diciembre-2014

(Miles de euros redondeados)

BALANCE PÚBLICO

ACTIVO

1. CAJA Y DEPÓSITOS EN BANCOS CENTRALES	**362**
2. CARTERA DE NEGOCIACIÓN	**-**
2.1. Depósitos en entidades de crédito	-
2.2. Crédito a la clientela	-
2.3. Valores representativos de deuda	-
2.4. Instrumentos de capital	-
2.5. Derivados de negociación	-
Pro-memoria: Prestados o en garantía	-
3. OTROS ACTIVOS FINANCIEROS A VALOR RAZONABLE CON CAMBIOS EN PÉRDIDAS Y GANANCIAS	**-**
3.1. Depósitos en entidades de crédito	-
3.2. Crédito a la clientela	-
3.3. Valores representativos de deuda	-
3.4. Otros instrumentos de capital	-
Pro-memoria: Prestados o en garantía	-
4. ACTIVOS FINANCIEROS DISPONIBLES PARA LA VENTA	**1.723**
4.1. Valores representativos de deuda	1.636
4.2. Otros instrumentos de capital	88
Pro-memoria: Prestados o en garantía	-
5. INVERSIONES CREDITICIAS	**88.314**
5.1. Depósitos en entidades de crédito	24.436
5.2. Crédito a la clientela	63.878
5.3. Valores representativos de deuda	-
Pro-memoria: Prestados o en garantía	-
6. CARTERA DE INVERSIÓN A VENCIMIENTO	**5.180**
Pro-memoria: Prestados o en garantía	4.147
7. AJUSTES A ACTIVOS FINANCIEROS POR MACRO-COBERTURAS	**-**
8. DERIVADOS DE COBERTURA	**-**
9. ACTIVOS NO CORRIENTES EN VENTA	**848**
10. PARTICIPACIONES	**4.500**
10.1. Entidades asociadas	-
10.2. Entidades multigrupo	-
10.3. Entidades del grupo	4.500
11. CONTRATOS DE SEGUROS VINCULADOS A PENSIONES	**-**
12. ACTIVO MATERIAL	**2.179**
12.1. Inmovilizado material	1.740
12.1.1. De uso propio	1.740
12.1.2. Cedido en arrendamiento operativo	-
12.1.1. Afecto a la obra social	-
12.2. Inversiones inmobiliarias	439
Pro-memoria: Adquirido en arrendamiento financiero	-
14. ACTIVO INTANGIBLE	**-**
14.1. Fondo de comercio	-
14.2. Otro activo intangible	-
15. ACTIVOS FISCALES	**1.786**
15.1. Corrientes	26
15.2. Diferidos	1.760
16. RESTO DE ACTIVOS	**1.279**
TOTAL ACTIVO	**106.171**

CAJA RURAL DE CHESTE, SOCIEDAD COOPERATIVA DE CRÉDITO

Datos Contables a diciembre-2014

(Miles de euros redondeados)

BALANCE PÚBLICO

PASIVO Y PATRIMONIO NETO

PASIVO	
1. CARTERA DE NEGOCIACIÓN	**-**
1.1. Depósitos de bancos centrales	-
1.2. Depósitos de entidades de crédito	-
1.3. Depósitos de la clientela	-
1.4. Débitos representados por valores negociables	-
1.5. Derivados de negociación	-
1.6. Posiciones cortas de valores	-
1.7. Otros pasivos financieros	-
2. OTROS PASIVOS FINANCIEROS A VALOR RAZONABLE CON CAMBIOS EN PÉRDIDAS Y GANANCIAS	**-**
2.1. Depósitos de bancos centrales	-
2.2. Depósitos de entidades de crédito	-
2.3. Depósitos de la clientela	-
2.4. Débitos representados por valores negociables	-
2.5. Pasivos subordinados	-
2.6. Otros pasivos financieros	-
3. PASIVOS FINANCIEROS A VALOR RAZONABLE CON CAMBIOS EN PATRIMONIO NETO	**94.464**
3.1. Depósitos de bancos centrales	-
3.2. Depósitos de entidades de crédito	7.182
3.3. Depósitos de la clientela	86.136
3.4. Débitos representados por valores negociables	-
3.5. Pasivos subordinados	-
3.6. Otros pasivos financieros	1.145
4. AJUSTES A PASIVOS FINANCIEROS POR MACRO-COBERTURAS	**-**
5. DERIVADOS DE COBERTURA	**2**
6. PASIVOS ASOCIADOS CON ACTIVOS NO CORRIENTES EN VENTA	**-**
8. PROVISIONES	**200**
8.1. Fondos para pensiones y obligaciones similares	5
8.2. Provisiones para impuestos	-
8.3. Provisiones para riesgos y compromisos contingentes	10
8.4. Otras provisiones	185
9. PASIVOS FISCALES	**240**
9.1. Corrientes	83
9.2. Diferidos	157
10. FONDO DE LA OBRA SOCIAL	**13**
11. RESTO DE PASIVOS	**1.069**
12. CAPITAL REEMBOLSABLE A LA VISTA	**-**
TOTAL PASIVO	**95.988**

PATRIMONIO NETO	
1. FONDOS PROPIOS	**10.115**
1.1. Capital o fondo de dotación	848
1.1.1. Escriturado	848
1.1.2. Menos: Capital no exigido	-
1.2. Prima de emisión	-
1.3. Reservas	9.071
1.4. Otros instrumentos de capital	-
1.4.1. De instrumentos financieros compuestos	-
1.4.2. Cuotas participativas y fondos asociados	-
1.4.3. Resto de instrumentos de capital	-
1.5. Menos: Valores propios	-
1.6. Resultado del ejercicio	203
1.7. Menos: Dividendos y retribuciones	7
2. AJUSTES POR VALORACIÓN	**68**
2.1. Activos financieros disponibles para la venta	68
2.2. Coberturas de los flujos de efectivo	-
2.3. Coberturas de inversiones netas en negocios en el extranjero	-
2.4. Diferencias de cambio	-
2.5. Activos no corrientes en venta	-
2.7. Resto de ajustes por valoración	-
TOTAL PATRIMONIO NETO	**10.183**
TOTAL PATRIMONIO NETO Y PASIVO	**106.171**

CAJA RURAL DE CHESTE,
SOCIEDAD COOPERATIVA DE CRÉDITO

Datos Contables a diciembre-2014

(Miles de euros redondeados)

BALANCE PÚBLICO

PRO-MEMORIA

1. RIESGOS CONTINGENTES	**861**
2. COMPROMISOS CONTINGENTES	**4.388**

CAJA RURAL DE CHESTE, SOCIEDAD COOPERATIVA DE CRÉDITO

Datos Contables a diciembre-2014

(Miles de euros redondeados)

CUENTA DE PÉRDIDAS Y GANANCIAS PÚBLICA

1. INTERESES Y RENDIMIENTOS ASIMILADOS	2.489
2. INTERESES Y CARGAS ASIMILADAS	(957)
3. REMUNERACIÓN DE CAPITAL REEMBOLSABLE A LA VISTA (SOLO COOPERATIVAS DE CRÉDITO)	-
A) MARGEN DE INTERESES	**1.531**
4. RENDIMIENTO DE INSTRUMENTOS DE CAPITAL	10
5. RESULTADO DE ENTIDADES VALORADAS POR EL MÉTODO DE LA PARTICPACIÓN	-
6. COMISIONES PERCIBIDAS	883
7. COMISIONES PAGADAS	(58)
8. RESULTADO DE OPERACIONES FINANCIERAS (NETO)	5
8.1. Cartera de negociación	-
8.2. Otros instumentos financieros a valor razonable con cambios en pérdidas y ganancias	-
8.3. Instrumentos financieros no valorados a valor razonable con cambios en pérdidas y ganancias	5
8.4. Otros	-
9. DIFERENCIAS DE CAMBIO (NETO)	1
10. OTROS PRODUCTOS DE EXPLOTACIÓN	294
11. OTRAS CARGAS DE EXPLOTACIÓN	(653)
B) MARGEN BRUTO	**2.014**
12. GASTOS DE ADMINISTRACIÓN	(1.195)
12.1. Gastos de personal	(682)
12.2. Otros gastos generales de administración	(513)
13. AMORTIZACIÓN	(100)
14. DOTACIONES A PROVISIONES (neto)	18
15. PÉRDIDAS POR DETERIORO DE ACTIVOS FINANCIEROS (neto)	(248)
15.1. Inversiones crediticias	(254)
15.2. Otros instrumentos financieros no valorados a valor razonable con cambios en pérdidas y ganancias	6
C) RESULTADO DE LA ACTIVIDAD DE EXPLOTACIÓN	**489**
16. PÉRDIDAS POR DETERIORO DEL RESTO DE ACTIVOS (NETO)	1
16.1. Fondo de comercio y otro activo intangible	-
16.2. Otros activos	1
17. GANANCIAS (PÉRDIDAS) EN LA BAJA DE ACTIVOS NO CLASIFICADOS COMO NO CORRIENTES EN VENTA	112
18. DIFERENCIA NEGATIVA EN COMBINACIONES DE NEGOCIOS	-
19. GANANCIAS (PÉRDIDAS) DE ACT. NO CORRIENTES EN VENTA NO CLASIFICADOS COMO OP INTERRUMPIDAS	(316)
D) RESULTADO ANTES DE IMPUESTOS	**287**
20. IMPUESTO SOBRE BENEFICIOS	(63)
21. DOTACIÓN OBLIGATORIA A OBRAS Y FONDOS SOCIALES (SOLO CAJAS DE AHORROS Y COOP. DE CRÉDITO)	(22)
E) RESULTADO DEL EJERCICIO PROCEDENTE DE OPERACIONES CONTINUADAS	**203**
22. RESULTADO DE OPERACIONES INTERRUMPIDAS (NETO)	-
F) RESULTADO DEL EJERCICIO	**203**

CAJA RURAL LA JUNQUERA DE CHILCHES, S. COOP. DE CRÉDITO V.

Datos Contables a diciembre-2014

(Miles de euros redondeados)

BALANCE PÚBLICO

ACTIVO

1. CAJA Y DEPÓSITOS EN BANCOS CENTRALES	**201**
2. CARTERA DE NEGOCIACIÓN	**-**
2.1. Depósitos en entidades de crédito	-
2.2. Crédito a la clientela	-
2.3. Valores representativos de deuda	-
2.4. Instrumentos de capital	-
2.5. Derivados de negociación	-
Pro-memoria: Prestados o en garantía	-
3. OTROS ACTIVOS FINANCIEROS A VALOR RAZONABLE CON CAMBIOS EN PÉRDIDAS Y GANANCIAS	**-**
3.1. Depósitos en entidades de crédito	-
3.2. Crédito a la clientela	-
3.3. Valores representativos de deuda	-
3.4. Otros instrumentos de capital	-
Pro-memoria: Prestados o en garantía	-
4. ACTIVOS FINANCIEROS DISPONIBLES PARA LA VENTA	**798**
4.1. Valores representativos de deuda	797
4.2. Otros instrumentos de capital	1
Pro-memoria: Prestados o en garantía	-
5. INVERSIONES CREDITICIAS	**25.865**
5.1. Depósitos en entidades de crédito	3.327
5.2. Crédito a la clientela	22.538
5.3. Valores representativos de deuda	-
Pro-memoria: Prestados o en garantía	3.061
6. CARTERA DE INVERSIÓN A VENCIMIENTO	**10**
Pro-memoria: Prestados o en garantía	-
7. AJUSTES A ACTIVOS FINANCIEROS POR MACRO-COBERTURAS	**-**
8. DERIVADOS DE COBERTURA	**-**
9. ACTIVOS NO CORRIENTES EN VENTA	**86**
10. PARTICIPACIONES	**1.600**
10.1. Entidades asociadas	-
10.2. Entidades multigrupo	-
10.3. Entidades del grupo	1.600
11. CONTRATOS DE SEGUROS VINCULADOS A PENSIONES	**-**
12. ACTIVO MATERIAL	**306**
12.1. Inmovilizado material	306
12.1.1. De uso propio	306
12.1.2. Cedido en arrendamiento operativo	-
12.1.1. Afecto a la obra social	-
12.2. Inversiones inmobiliarias	-
Pro-memoria: Adquirido en arrendamiento financiero	-
14. ACTIVO INTANGIBLE	**-**
14.1. Fondo de comercio	-
14.2. Otro activo intangible	-
15. ACTIVOS FISCALES	**317**
15.1. Corrientes	7
15.2. Diferidos	310
16. RESTO DE ACTIVOS	**277**
TOTAL ACTIVO	**29.460**

CAJA RURAL LA JUNQUERA DE CHILCHES, S. COOP. DE CRÉDITO V.

Datos Contables a diciembre-2014

(Miles de euros redondeados)

BALANCE PÚBLICO

PASIVO Y PATRIMONIO NETO

PASIVO	
1. CARTERA DE NEGOCIACIÓN	**-**
1.1. Depósitos de bancos centrales	-
1.2. Depósitos de entidades de crédito	-
1.3. Depósitos de la clientela	-
1.4. Débitos representados por valores negociables	-
1.5. Derivados de negociación	-
1.6. Posiciones cortas de valores	-
1.7. Otros pasivos financieros	-
2. OTROS PASIVOS FINANCIEROS A VALOR RAZONABLE CON CAMBIOS EN PÉRDIDAS Y GANANCIAS	**-**
2.1. Depósitos de bancos centrales	-
2.2. Depósitos de entidades de crédito	-
2.3. Depósitos de la clientela	-
2.4. Débitos representados por valores negociables	-
2.5. Pasivos subordinados	-
2.6. Otros pasivos financieros	-
3. PASIVOS FINANCIEROS A VALOR RAZONABLE CON CAMBIOS EN PATRIMONIO NETO	**26.374**
3.1. Depósitos de bancos centrales	-
3.2. Depósitos de entidades de crédito	2.463
3.3. Depósitos de la clientela	23.493
3.4. Débitos representados por valores negociables	-
3.5. Pasivos subordinados	-
3.6. Otros pasivos financieros	418
4. AJUSTES A PASIVOS FINANCIEROS POR MACRO-COBERTURAS	**-**
5. DERIVADOS DE COBERTURA	**-**
6. PASIVOS ASOCIADOS CON ACTIVOS NO CORRIENTES EN VENTA	**-**
8. PROVISIONES	**21**
8.1. Fondos para pensiones y obligaciones similares	-
8.2. Provisiones para impuestos	-
8.3. Provisiones para riesgos y compromisos contingentes	21
8.4. Otras provisiones	-
9. PASIVOS FISCALES	**89**
9.1. Corrientes	28
9.2. Diferidos	61
10. FONDO DE LA OBRA SOCIAL	**1**
11. RESTO DE PASIVOS	**193**
12. CAPITAL REEMBOLSABLE A LA VISTA	**-**
TOTAL PASIVO	**26.678**

PATRIMONIO NETO	
1. FONDOS PROPIOS	**2.867**
1.1. Capital o fondo de dotación	358
1.1.1. Escriturado	358
1.1.2. Menos: Capital no exigido	-
1.2. Prima de emisión	-
1.3. Reservas	2.349
1.4. Otros instrumentos de capital	-
1.4.1. De instrumentos financieros compuestos	-
1.4.2. Cuotas participativas y fondos asociados	-
1.4.3. Resto de instrumentos de capital	-
1.5. Menos: Valores propios	-
1.6. Resultado del ejercicio	165
1.7. Menos: Dividendos y retribuciones	4
2. AJUSTES POR VALORACIÓN	**(86)**
2.1. Activos financieros disponibles para la venta	(86)
2.2. Coberturas de los flujos de efectivo	-
2.3. Coberturas de inversiones netas en negocios en el extranjero	-
2.4. Diferencias de cambio	-
2.5. Activos no corrientes en venta	-
2.7. Resto de ajustes por valoración	-
TOTAL PATRIMONIO NETO	**2.782**
TOTAL PATRIMONIO NETO Y PASIVO	**29.460**

CAJA RURAL LA JUNQUERA DE CHILCHES, S. COOP. DE CRÉDITO V.

Datos Contables a diciembre-2014

(Miles de euros redondeados)

BALANCE PÚBLICO

PRO-MEMORIA

1. RIESGOS CONTINGENTES	**260**
2. COMPROMISOS CONTINGENTES	**2.327**

CAJA RURAL LA JUNQUERA DE CHILCHES, S. COOP. DE CRÉDITO V.

Datos Contables a diciembre-2014

(Miles de euros redondeados)

CUENTA DE PÉRDIDAS Y GANANCIAS PÚBLICA

1. INTERESES Y RENDIMIENTOS ASIMILADOS	921
2. INTERESES Y CARGAS ASIMILADAS	(331)
3. REMUNERACIÓN DE CAPITAL REEMBOLSABLE A LA VISTA (SOLO COOPERATIVAS DE CRÉDITO)	-
A) MARGEN DE INTERESES	**591**
4. RENDIMIENTO DE INSTRUMENTOS DE CAPITAL	1
5. RESULTADO DE ENTIDADES VALORADAS POR EL MÉTODO DE LA PARTICPACIÓN	-
6. COMISIONES PERCIBIDAS	267
7. COMISIONES PAGADAS	(9)
8. RESULTADO DE OPERACIONES FINANCIERAS (NETO)	-
8.1. Cartera de negociación	-
8.2. Otros instumentos financieros a valor razonable con cambios en pérdidas y ganancias	-
8.3. Instrumentos financieros no valorados a valor razonable con cambios en pérdidas y ganancias	-
8.4. Otros	-
9. DIFERENCIAS DE CAMBIO (NETO)	-
10. OTROS PRODUCTOS DE EXPLOTACIÓN	24
11. OTRAS CARGAS DE EXPLOTACIÓN	(338)
B) MARGEN BRUTO	**536**
12. GASTOS DE ADMINISTRACIÓN	(350)
12.1. Gastos de personal	(192)
12.2. Otros gastos generales de administración	(159)
13. AMORTIZACIÓN	(18)
14. DOTACIONES A PROVISIONES (neto)	-
15. PÉRDIDAS POR DETERIORO DE ACTIVOS FINANCIEROS (neto)	(120)
15.1. Inversiones crediticias	(120)
15.2. Otros instrumentos financieros no valorados a valor razonable con cambios en pérdidas y ganancias	-
C) RESULTADO DE LA ACTIVIDAD DE EXPLOTACIÓN	**48**
16. PÉRDIDAS POR DETERIORO DEL RESTO DE ACTIVOS (NETO)	-
16.1. Fondo de comercio y otro activo intangible	-
16.2. Otros activos	-
17. GANANCIAS (PÉRDIDAS) EN LA BAJA DE ACTIVOS NO CLASIFICADOS COMO NO CORRIENTES EN VENTA	17
18. DIFERENCIA NEGATIVA EN COMBINACIONES DE NEGOCIOS	-
19. GANANCIAS (PÉRDIDAS) DE ACT. NO CORRIENTES EN VENTA NO CLASIFICADOS COMO OP INTERRUMPIDAS	-
D) RESULTADO ANTES DE IMPUESTOS	**64**
20. IMPUESTO SOBRE BENEFICIOS	118
21. DOTACIÓN OBLIGATORIA A OBRAS Y FONDOS SOCIALES (SOLO CAJAS DE AHORROS Y COOP. DE CRÉDITO)	(18)
E) RESULTADO DEL EJERCICIO PROCEDENTE DE OPERACIONES CONTINUADAS	**165**
22. RESULTADO DE OPERACIONES INTERRUMPIDAS (NETO)	-
F) RESULTADO DEL EJERCICIO	**165**

CAJA RURAL SAN ISIDRO DE LES COVES DE VINROMÀ, S. COOP. DE CRÉDITO V.

Datos Contables a diciembre-2014

(Miles de euros redondeados)

BALANCE PÚBLICO

ACTIVO

1. CAJA Y DEPÓSITOS EN BANCOS CENTRALES	**236**
2. CARTERA DE NEGOCIACIÓN	**-**
2.1. Depósitos en entidades de crédito	-
2.2. Crédito a la clientela	-
2.3. Valores representativos de deuda	-
2.4. Instrumentos de capital	-
2.5. Derivados de negociación	-
Pro-memoria: Prestados o en garantía	-
3. OTROS ACTIVOS FINANCIEROS A VALOR RAZONABLE CON CAMBIOS EN PÉRDIDAS Y GANANCIAS	**139**
3.1. Depósitos en entidades de crédito	-
3.2. Crédito a la clientela	-
3.3. Valores representativos de deuda	-
3.4. Otros instrumentos de capital	139
Pro-memoria: Prestados o en garantía	-
4. ACTIVOS FINANCIEROS DISPONIBLES PARA LA VENTA	**15.828**
4.1. Valores representativos de deuda	15.000
4.2. Otros instrumentos de capital	828
Pro-memoria: Prestados o en garantía	-
5. INVERSIONES CREDITICIAS	**25.571**
5.1. Depósitos en entidades de crédito	15.581
5.2. Crédito a la clientela	9.990
5.3. Valores representativos de deuda	-
Pro-memoria: Prestados o en garantía	-
6. CARTERA DE INVERSIÓN A VENCIMIENTO	**-**
Pro-memoria: Prestados o en garantía	-
7. AJUSTES A ACTIVOS FINANCIEROS POR MACRO-COBERTURAS	**-**
8. DERIVADOS DE COBERTURA	**-**
9. ACTIVOS NO CORRIENTES EN VENTA	**339**
10. PARTICIPACIONES	**-**
10.1. Entidades asociadas	-
10.2. Entidades multigrupo	-
10.3. Entidades del grupo	-
11. CONTRATOS DE SEGUROS VINCULADOS A PENSIONES	**-**
12. ACTIVO MATERIAL	**388**
12.1. Inmovilizado material	388
12.1.1. De uso propio	388
12.1.2. Cedido en arrendamiento operativo	-
12.1.1. Afecto a la obra social	-
12.2. Inversiones inmobiliarias	-
Pro-memoria: Adquirido en arrendamiento financiero	-
14. ACTIVO INTANGIBLE	**-**
14.1. Fondo de comercio	-
14.2. Otro activo intangible	-
15. ACTIVOS FISCALES	**189**
15.1. Corrientes	-
15.2. Diferidos	189
16. RESTO DE ACTIVOS	**51**
TOTAL ACTIVO	**42.741**

CAJA RURAL SAN ISIDRO DE LES COVES DE VINROMÀ, S. COOP. DE CRÉDITO V.

Datos Contables a diciembre-2014

(Miles de euros redondeados)

BALANCE PÚBLICO

PASIVO Y PATRIMONIO NETO

PASIVO	
1. CARTERA DE NEGOCIACIÓN	**-**
1.1. Depósitos de bancos centrales	-
1.2. Depósitos de entidades de crédito	-
1.3. Depósitos de la clientela	-
1.4. Débitos representados por valores negociables	-
1.5. Derivados de negociación	-
1.6. Posiciones cortas de valores	-
1.7. Otros pasivos financieros	-
2. OTROS PASIVOS FINANCIEROS A VALOR RAZONABLE CON CAMBIOS EN PÉRDIDAS Y GANANCIAS	**-**
2.1. Depósitos de bancos centrales	-
2.2. Depósitos de entidades de crédito	-
2.3. Depósitos de la clientela	-
2.4. Débitos representados por valores negociables	-
2.5. Pasivos subordinados	-
2.6. Otros pasivos financieros	-
3. PASIVOS FINANCIEROS A VALOR RAZONABLE CON CAMBIOS EN PATRIMONIO NETO	**37.479**
3.1. Depósitos de bancos centrales	-
3.2. Depósitos de entidades de crédito	111
3.3. Depósitos de la clientela	37.196
3.4. Débitos representados por valores negociables	-
3.5. Pasivos subordinados	-
3.6. Otros pasivos financieros	172
4. AJUSTES A PASIVOS FINANCIEROS POR MACRO-COBERTURAS	**-**
5. DERIVADOS DE COBERTURA	**-**
6. PASIVOS ASOCIADOS CON ACTIVOS NO CORRIENTES EN VENTA	**-**
8. PROVISIONES	**64**
8.1. Fondos para pensiones y obligaciones similares	-
8.2. Provisiones para impuestos	-
8.3. Provisiones para riesgos y compromisos contingentes	4
8.4. Otras provisiones	60
9. PASIVOS FISCALES	**403**
9.1. Corrientes	31
9.2. Diferidos	372
10. FONDO DE LA OBRA SOCIAL	**115**
11. RESTO DE PASIVOS	**140**
12. CAPITAL REEMBOLSABLE A LA VISTA	**4**
TOTAL PASIVO	**38.205**

PATRIMONIO NETO	
1. FONDOS PROPIOS	**3.669**
1.1. Capital o fondo de dotación	301
1.1.1. Escriturado	301
1.1.2. Menos: Capital no exigido	-
1.2. Prima de emisión	-
1.3. Reservas	3.230
1.4. Otros instrumentos de capital	-
1.4.1. De instrumentos financieros compuestos	-
1.4.2. Cuotas participativas y fondos asociados	-
1.4.3. Resto de instrumentos de capital	-
1.5. Menos: Valores propios	-
1.6. Resultado del ejercicio	144
1.7. Menos: Dividendos y retribuciones	6
2. AJUSTES POR VALORACIÓN	**867**
2.1. Activos financieros disponibles para la venta	867
2.2. Coberturas de los flujos de efectivo	-
2.3. Coberturas de inversiones netas en negocios en el extranjero	-
2.4. Diferencias de cambio	-
2.5. Activos no corrientes en venta	-
2.7. Resto de ajustes por valoración	-
TOTAL PATRIMONIO NETO	**4.536**
TOTAL PATRIMONIO NETO Y PASIVO	**42.741**

CAJA RURAL SAN ISIDRO DE LES COVES DE VINROMÀ, S. COOP. DE CRÉDITO V.

Datos Contables a diciembre-2014

(Miles de euros redondeados)

BALANCE PÚBLICO

PRO-MEMORIA

1. RIESGOS CONTINGENTES	**1.066**
2. COMPROMISOS CONTINGENTES	**949**

CAJA RURAL SAN ISIDRO DE LES COVES DE VINROMÀ, S. COOP. DE CRÉDITO V.

Datos Contables a diciembre-2014

(Miles de euros redondeados)

CUENTA DE PÉRDIDAS Y GANANCIAS PÚBLICA

1. INTERESES Y RENDIMIENTOS ASIMILADOS	1.068
2. INTERESES Y CARGAS ASIMILADAS	(334)
3. REMUNERACIÓN DE CAPITAL REEMBOLSABLE A LA VISTA (SOLO COOPERATIVAS DE CRÉDITO)	-
A) MARGEN DE INTERESES	**734**
4. RENDIMIENTO DE INSTRUMENTOS DE CAPITAL	10
5. RESULTADO DE ENTIDADES VALORADAS POR EL MÉTODO DE LA PARTICPACIÓN	-
6. COMISIONES PERCIBIDAS	100
7. COMISIONES PAGADAS	(11)
8. RESULTADO DE OPERACIONES FINANCIERAS (NETO)	(10)
8.1. Cartera de negociación	-
8.2. Otros instumentos financieros a valor razonable con cambios en pérdidas y ganancias	(19)
8.3. Instrumentos financieros no valorados a valor razonable con cambios en pérdidas y ganancias	24
8.4. Otros	(15)
9. DIFERENCIAS DE CAMBIO (NETO)	-
10. OTROS PRODUCTOS DE EXPLOTACIÓN	19
11. OTRAS CARGAS DE EXPLOTACIÓN	(72)
B) MARGEN BRUTO	**770**
12. GASTOS DE ADMINISTRACIÓN	(525)
12.1. Gastos de personal	(288)
12.2. Otros gastos generales de administración	(237)
13. AMORTIZACIÓN	(18)
14. DOTACIONES A PROVISIONES (neto)	32
15. PÉRDIDAS POR DETERIORO DE ACTIVOS FINANCIEROS (neto)	(40)
15.1. Inversiones crediticias	(261)
15.2. Otros instrumentos financieros no valorados a valor razonable con cambios en pérdidas y ganancias	221
C) RESULTADO DE LA ACTIVIDAD DE EXPLOTACIÓN	**219**
16. PÉRDIDAS POR DETERIORO DEL RESTO DE ACTIVOS (NETO)	-
16.1. Fondo de comercio y otro activo intangible	-
16.2. Otros activos	-
17. GANANCIAS (PÉRDIDAS) EN LA BAJA DE ACTIVOS NO CLASIFICADOS COMO NO CORRIENTES EN VENTA	-
18. DIFERENCIA NEGATIVA EN COMBINACIONES DE NEGOCIOS	-
19. GANANCIAS (PÉRDIDAS) DE ACT. NO CORRIENTES EN VENTA NO CLASIFICADOS COMO OP INTERRUMPIDAS	-
D) RESULTADO ANTES DE IMPUESTOS	**219**
20. IMPUESTO SOBRE BENEFICIOS	(40)
21. DOTACIÓN OBLIGATORIA A OBRAS Y FONDOS SOCIALES (SOLO CAJAS DE AHORROS Y COOP. DE CRÉDITO)	(35)
E) RESULTADO DEL EJERCICIO PROCEDENTE DE OPERACIONES CONTINUADAS	**144**
22. RESULTADO DE OPERACIONES INTERRUMPIDAS (NETO)	-
F) RESULTADO DEL EJERCICIO	**144**

CAIXA POPULAR - CAIXA RURAL, S. COOP. DE CRÉDITO V.

Datos Contables a diciembre-2014

(Miles de euros redondeados)

BALANCE PÚBLICO

ACTIVO

1. CAJA Y DEPÓSITOS EN BANCOS CENTRALES	**9.980**
2. CARTERA DE NEGOCIACIÓN	**56**
2.1. Depósitos en entidades de crédito	-
2.2. Crédito a la clientela	-
2.3. Valores representativos de deuda	-
2.4. Instrumentos de capital	-
2.5. Derivados de negociación	56
Pro-memoria: Prestados o en garantía	-
3. OTROS ACTIVOS FINANCIEROS A VALOR RAZONABLE CON CAMBIOS EN PÉRDIDAS Y GANANCIAS	**-**
3.1. Depósitos en entidades de crédito	-
3.2. Crédito a la clientela	-
3.3. Valores representativos de deuda	-
3.4. Otros instrumentos de capital	-
Pro-memoria: Prestados o en garantía	-
4. ACTIVOS FINANCIEROS DISPONIBLES PARA LA VENTA	**133.208**
4.1. Valores representativos de deuda	121.181
4.2. Otros instrumentos de capital	12.027
Pro-memoria: Prestados o en garantía	55.450
5. INVERSIONES CREDITICIAS	**1.095.316**
5.1. Depósitos en entidades de crédito	406.675
5.2. Crédito a la clientela	688.641
5.3. Valores representativos de deuda	-
Pro-memoria: Prestados o en garantía	-
6. CARTERA DE INVERSIÓN A VENCIMIENTO	**7.461**
Pro-memoria: Prestados o en garantía	6.213
7. AJUSTES A ACTIVOS FINANCIEROS POR MACRO-COBERTURAS	**-**
8. DERIVADOS DE COBERTURA	**-**
9. ACTIVOS NO CORRIENTES EN VENTA	**20.053**
10. PARTICIPACIONES	**-**
10.1. Entidades asociadas	-
10.2. Entidades multigrupo	-
10.3. Entidades del grupo	-
11. CONTRATOS DE SEGUROS VINCULADOS A PENSIONES	**-**
12. ACTIVO MATERIAL	**11.182**
12.1. Inmovilizado material	10.693
12.1.1. De uso propio	10.693
12.1.2. Cedido en arrendamiento operativo	-
12.1.1. Afecto a la obra social	-
12.2. Inversiones inmobiliarias	489
Pro-memoria: Adquirido en arrendamiento financiero	-
14. ACTIVO INTANGIBLE	**14**
14.1. Fondo de comercio	-
14.2. Otro activo intangible	14
15. ACTIVOS FISCALES	**2.408**
15.1. Corrientes	488
15.2. Diferidos	1.920
16. RESTO DE ACTIVOS	**5.804**
TOTAL ACTIVO	**1.285.482**

CAIXA POPULAR - CAIXA RURAL, S. COOP. DE CRÉDITO V.

Datos Contables a diciembre-2014

(Miles de euros redondeados)

BALANCE PÚBLICO

PASIVO Y PATRIMONIO NETO

PASIVO	
1. CARTERA DE NEGOCIACIÓN	**56**
1.1. Depósitos de bancos centrales	-
1.2. Depósitos de entidades de crédito	-
1.3. Depósitos de la clientela	-
1.4. Débitos representados por valores negociables	-
1.5. Derivados de negociación	56
1.6. Posiciones cortas de valores	-
1.7. Otros pasivos financieros	-
2. OTROS PASIVOS FINANCIEROS A VALOR RAZONABLE CON CAMBIOS EN PÉRDIDAS Y GANANCIAS	**-**
2.1. Depósitos de bancos centrales	-
2.2. Depósitos de entidades de crédito	-
2.3. Depósitos de la clientela	-
2.4. Débitos representados por valores negociables	-
2.5. Pasivos subordinados	-
2.6. Otros pasivos financieros	-
3. PASIVOS FINANCIEROS A VALOR RAZONABLE CON CAMBIOS EN PATRIMONIO NETO	**1.189.284**
3.1. Depósitos de bancos centrales	-
3.2. Depósitos de entidades de crédito	58.213
3.3. Depósitos de la clientela	1.110.275
3.4. Débitos representados por valores negociables	-
3.5. Pasivos subordinados	9.996
3.6. Otros pasivos financieros	10.800
4. AJUSTES A PASIVOS FINANCIEROS POR MACRO-COBERTURAS	**-**
5. DERIVADOS DE COBERTURA	**8.041**
6. PASIVOS ASOCIADOS CON ACTIVOS NO CORRIENTES EN VENTA	**-**
8. PROVISIONES	**566**
8.1. Fondos para pensiones y obligaciones similares	-
8.2. Provisiones para impuestos	-
8.3. Provisiones para riesgos y compromisos contingentes	540
8.4. Otras provisiones	26
9. PASIVOS FISCALES	**2.562**
9.1. Corrientes	-
9.2. Diferidos	2.562
10. FONDO DE LA OBRA SOCIAL	**471**
11. RESTO DE PASIVOS	**7.359**
12. CAPITAL REEMBOLSABLE A LA VISTA	**948**
TOTAL PASIVO	**1.209.287**

PATRIMONIO NETO	
1. FONDOS PROPIOS	**70.460**
1.1. Capital o fondo de dotación	28.828
1.1.1. Escriturado	28.828
1.1.2. Menos: Capital no exigido	-
1.2. Prima de emisión	-
1.3. Reservas	37.425
1.4. Otros instrumentos de capital	-
1.4.1. De instrumentos financieros compuestos	-
1.4.2. Cuotas participativas y fondos asociados	-
1.4.3. Resto de instrumentos de capital	-
1.5. Menos: Valores propios	-
1.6. Resultado del ejercicio	4.628
1.7. Menos: Dividendos y retribuciones	421
2. AJUSTES POR VALORACIÓN	**5.735**
2.1. Activos financieros disponibles para la venta	5.735
2.2. Coberturas de los flujos de efectivo	-
2.3. Coberturas de inversiones netas en negocios en el extranjero	-
2.4. Diferencias de cambio	-
2.5. Activos no corrientes en venta	-
2.7. Resto de ajustes por valoración	-
TOTAL PATRIMONIO NETO	**76.195**
TOTAL PATRIMONIO NETO Y PASIVO	**1.285.482**

CAIXA POPULAR - CAIXA RURAL, S. COOP. DE CRÉDITO V.

Datos Contables a diciembre-2014

(Miles de euros redondeados)

BALANCE PÚBLICO

PRO-MEMORIA

1. RIESGOS CONTINGENTES	**10.188**
2. COMPROMISOS CONTINGENTES	**66.370**

CAIXA POPULAR - CAIXA RURAL, S. COOP. DE CRÉDITO V.

Datos Contables a diciembre-2014

(Miles de euros redondeados)

CUENTA DE PÉRDIDAS Y GANANCIAS PÚBLICA

1. INTERESES Y RENDIMIENTOS ASIMILADOS	38.194
2. INTERESES Y CARGAS ASIMILADAS	(12.941)
3. REMUNERACIÓN DE CAPITAL REEMBOLSABLE A LA VISTA (SOLO COOPERATIVAS DE CRÉDITO)	(31)
A) MARGEN DE INTERESES	**25.222**
4. RENDIMIENTO DE INSTRUMENTOS DE CAPITAL	390
5. RESULTADO DE ENTIDADES VALORADAS POR EL MÉTODO DE LA PARTICPACIÓN	-
6. COMISIONES PERCIBIDAS	12.505
7. COMISIONES PAGADAS	(1.115)
8. RESULTADO DE OPERACIONES FINANCIERAS (NETO)	6.657
8.1. Cartera de negociación	-
8.2. Otros instumentos financieros a valor razonable con cambios en pérdidas y ganancias	-
8.3. Instrumentos financieros no valorados a valor razonable con cambios en pérdidas y ganancias	5.832
8.4. Otros	825
9. DIFERENCIAS DE CAMBIO (NETO)	246
10. OTROS PRODUCTOS DE EXPLOTACIÓN	1.409
11. OTRAS CARGAS DE EXPLOTACIÓN	(2.332)
B) MARGEN BRUTO	**42.982**
12. GASTOS DE ADMINISTRACIÓN	(19.654)
12.1. Gastos de personal	(11.565)
12.2. Otros gastos generales de administración	(8.089)
13. AMORTIZACIÓN	(1.088)
14. DOTACIONES A PROVISIONES (neto)	(241)
15. PÉRDIDAS POR DETERIORO DE ACTIVOS FINANCIEROS (neto)	(12.114)
15.1. Inversiones crediticias	(12.104)
15.2. Otros instrumentos financieros no valorados a valor razonable con cambios en pérdidas y ganancias	(10)
C) RESULTADO DE LA ACTIVIDAD DE EXPLOTACIÓN	**9.885**
16. PÉRDIDAS POR DETERIORO DEL RESTO DE ACTIVOS (NETO)	(70)
16.1. Fondo de comercio y otro activo intangible	-
16.2. Otros activos	(70)
17. GANANCIAS (PÉRDIDAS) EN LA BAJA DE ACTIVOS NO CLASIFICADOS COMO NO CORRIENTES EN VENTA	26
18. DIFERENCIA NEGATIVA EN COMBINACIONES DE NEGOCIOS	-
19. GANANCIAS (PÉRDIDAS) DE ACT. NO CORRIENTES EN VENTA NO CLASIFICADOS COMO OP INTERRUMPIDAS	(4.549)
D) RESULTADO ANTES DE IMPUESTOS	**5.292**
20. IMPUESTO SOBRE BENEFICIOS	(196)
21. DOTACIÓN OBLIGATORIA A OBRAS Y FONDOS SOCIALES (SOLO CAJAS DE AHORROS Y COOP. DE CRÉDITO)	(468)
E) RESULTADO DEL EJERCICIO PROCEDENTE DE OPERACIONES CONTINUADAS	**4.628**
22. RESULTADO DE OPERACIONES INTERRUMPIDAS (NETO)	-
F) RESULTADO DEL EJERCICIO	**4.628**

CAJA RURAL SAN JOSÉ DE NULES, S. COOP. DE CRÉDITO V.

Datos Contables a diciembre-2014

(Miles de euros redondeados)

BALANCE PÚBLICO

ACTIVO

1. CAJA Y DEPÓSITOS EN BANCOS CENTRALES	**923**
2. CARTERA DE NEGOCIACIÓN	**-**
2.1. Depósitos en entidades de crédito	-
2.2. Crédito a la clientela	-
2.3. Valores representativos de deuda	-
2.4. Instrumentos de capital	-
2.5. Derivados de negociación	-
Pro-memoria: Prestados o en garantía	-
3. OTROS ACTIVOS FINANCIEROS A VALOR RAZONABLE CON CAMBIOS EN PÉRDIDAS Y GANANCIAS	**-**
3.1. Depósitos en entidades de crédito	-
3.2. Crédito a la clientela	-
3.3. Valores representativos de deuda	-
3.4. Otros instrumentos de capital	-
Pro-memoria: Prestados o en garantía	-
4. ACTIVOS FINANCIEROS DISPONIBLES PARA LA VENTA	**1.893**
4.1. Valores representativos de deuda	1.882
4.2. Otros instrumentos de capital	11
Pro-memoria: Prestados o en garantía	-
5. INVERSIONES CREDITICIAS	**116.616**
5.1. Depósitos en entidades de crédito	7.436
5.2. Crédito a la clientela	109.180
5.3. Valores representativos de deuda	-
Pro-memoria: Prestados o en garantía	10.866
6. CARTERA DE INVERSIÓN A VENCIMIENTO	**39**
Pro-memoria: Prestados o en garantía	-
7. AJUSTES A ACTIVOS FINANCIEROS POR MACRO-COBERTURAS	**-**
8. DERIVADOS DE COBERTURA	**1**
9. ACTIVOS NO CORRIENTES EN VENTA	**5.557**
10. PARTICIPACIONES	**4.500**
10.1. Entidades asociadas	-
10.2. Entidades multigrupo	-
10.3. Entidades del grupo	4.500
11. CONTRATOS DE SEGUROS VINCULADOS A PENSIONES	**-**
12. ACTIVO MATERIAL	**6.370**
12.1. Inmovilizado material	6.283
12.1.1. De uso propio	6.141
12.1.2. Cedido en arrendamiento operativo	-
12.1.1. Afecto a la obra social	141
12.2. Inversiones inmobiliarias	87
Pro-memoria: Adquirido en arrendamiento financiero	-
14. ACTIVO INTANGIBLE	**7**
14.1. Fondo de comercio	-
14.2. Otro activo intangible	7
15. ACTIVOS FISCALES	**3.551**
15.1. Corrientes	26
15.2. Diferidos	3.525
16. RESTO DE ACTIVOS	**733**
TOTAL ACTIVO	**140.189**

CAJA RURAL SAN JOSÉ DE NULES,
S. COOP. DE CRÉDITO V.

Datos Contables a diciembre-2014

(Miles de euros redondeados)

BALANCE PÚBLICO

PASIVO Y PATRIMONIO NETO

PASIVO	
1. CARTERA DE NEGOCIACIÓN	**-**
1.1. Depósitos de bancos centrales	-
1.2. Depósitos de entidades de crédito	-
1.3. Depósitos de la clientela	-
1.4. Débitos representados por valores negociables	-
1.5. Derivados de negociación	-
1.6. Posiciones cortas de valores	-
1.7. Otros pasivos financieros	-
2. OTROS PASIVOS FINANCIEROS A VALOR RAZONABLE CON CAMBIOS EN PÉRDIDAS Y GANANCIAS	**-**
2.1. Depósitos de bancos centrales	-
2.2. Depósitos de entidades de crédito	-
2.3. Depósitos de la clientela	-
2.4. Débitos representados por valores negociables	-
2.5. Pasivos subordinados	-
2.6. Otros pasivos financieros	-
3. PASIVOS FINANCIEROS A VALOR RAZONABLE CON CAMBIOS EN PATRIMONIO NETO	**127.602**
3.1. Depósitos de bancos centrales	-
3.2. Depósitos de entidades de crédito	18.474
3.3. Depósitos de la clientela	107.589
3.4. Débitos representados por valores negociables	-
3.5. Pasivos subordinados	-
3.6. Otros pasivos financieros	1.539
4. AJUSTES A PASIVOS FINANCIEROS POR MACRO-COBERTURAS	**-**
5. DERIVADOS DE COBERTURA	**8**
6. PASIVOS ASOCIADOS CON ACTIVOS NO CORRIENTES EN VENTA	**-**
8. PROVISIONES	**348**
8.1. Fondos para pensiones y obligaciones similares	6
8.2. Provisiones para impuestos	-
8.3. Provisiones para riesgos y compromisos contingentes	16
8.4. Otras provisiones	327
9. PASIVOS FISCALES	**1.960**
9.1. Corrientes	67
9.2. Diferidos	1.893
10. FONDO DE LA OBRA SOCIAL	**158**
11. RESTO DE PASIVOS	**1.081**
12. CAPITAL REEMBOLSABLE A LA VISTA	**-**
TOTAL PASIVO	**131.157**

PATRIMONIO NETO	
1. FONDOS PROPIOS	**8.813**
1.1. Capital o fondo de dotación	2.625
1.1.1. Escriturado	2.625
1.1.2. Menos: Capital no exigido	-
1.2. Prima de emisión	-
1.3. Reservas	5.997
1.4. Otros instrumentos de capital	-
1.4.1. De instrumentos financieros compuestos	-
1.4.2. Cuotas participativas y fondos asociados	-
1.4.3. Resto de instrumentos de capital	-
1.5. Menos: Valores propios	-
1.6. Resultado del ejercicio	229
1.7. Menos: Dividendos y retribuciones	39
2. AJUSTES POR VALORACIÓN	**219**
2.1. Activos financieros disponibles para la venta	219
2.2. Coberturas de los flujos de efectivo	-
2.3. Coberturas de inversiones netas en negocios en el extranjero	-
2.4. Diferencias de cambio	-
2.5. Activos no corrientes en venta	-
2.7. Resto de ajustes por valoración	-
TOTAL PATRIMONIO NETO	**9.033**
TOTAL PATRIMONIO NETO Y PASIVO	**140.189**

CAJA RURAL SAN JOSÉ DE NULES, S. COOP. DE CRÉDITO V.

Datos Contables a diciembre-2014

(Miles de euros redondeados)

BALANCE PÚBLICO

PRO-MEMORIA

1. RIESGOS CONTINGENTES	**1.388**
2. COMPROMISOS CONTINGENTES	**7.171**

CAJA RURAL SAN JOSÉ DE NULES, S. COOP. DE CRÉDITO V.

Datos Contables a diciembre-2014

(Miles de euros redondeados)

CUENTA DE PÉRDIDAS Y GANANCIAS PÚBLICA

1. INTERESES Y RENDIMIENTOS ASIMILADOS	3.278
2. INTERESES Y CARGAS ASIMILADAS	(1.759)
3. REMUNERACIÓN DE CAPITAL REEMBOLSABLE A LA VISTA (SOLO COOPERATIVAS DE CRÉDITO)	-
A) MARGEN DE INTERESES	**1.520**
4. RENDIMIENTO DE INSTRUMENTOS DE CAPITAL	5
5. RESULTADO DE ENTIDADES VALORADAS POR EL MÉTODO DE LA PARTICPACIÓN	-
6. COMISIONES PERCIBIDAS	1.003
7. COMISIONES PAGADAS	(55)
8. RESULTADO DE OPERACIONES FINANCIERAS (NETO)	4
8.1. Cartera de negociación	4
8.2. Otros instumentos financieros a valor razonable con cambios en pérdidas y ganancias	-
8.3. Instrumentos financieros no valorados a valor razonable con cambios en pérdidas y ganancias	-
8.4. Otros	-
9. DIFERENCIAS DE CAMBIO (NETO)	1
10. OTROS PRODUCTOS DE EXPLOTACIÓN	5.445
11. OTRAS CARGAS DE EXPLOTACIÓN	(478)
B) MARGEN BRUTO	**7.444**
12. GASTOS DE ADMINISTRACIÓN	(1.916)
12.1. Gastos de personal	(1.064)
12.2. Otros gastos generales de administración	(852)
13. AMORTIZACIÓN	(252)
14. DOTACIONES A PROVISIONES (neto)	(4)
15. PÉRDIDAS POR DETERIORO DE ACTIVOS FINANCIEROS (neto)	(3.393)
15.1. Inversiones crediticias	(3.393)
15.2. Otros instrumentos financieros no valorados a valor razonable con cambios en pérdidas y ganancias	-
C) RESULTADO DE LA ACTIVIDAD DE EXPLOTACIÓN	**1.880**
16. PÉRDIDAS POR DETERIORO DEL RESTO DE ACTIVOS (NETO)	-
16.1. Fondo de comercio y otro activo intangible	-
16.2. Otros activos	-
17. GANANCIAS (PÉRDIDAS) EN LA BAJA DE ACTIVOS NO CLASIFICADOS COMO NO CORRIENTES EN VENTA	357
18. DIFERENCIA NEGATIVA EN COMBINACIONES DE NEGOCIOS	-
19. GANANCIAS (PÉRDIDAS) DE ACT. NO CORRIENTES EN VENTA NO CLASIFICADOS COMO OP INTERRUMPIDAS	(1.913)
D) RESULTADO ANTES DE IMPUESTOS	**325**
20. IMPUESTO SOBRE BENEFICIOS	(74)
21. DOTACIÓN OBLIGATORIA A OBRAS Y FONDOS SOCIALES (SOLO CAJAS DE AHORROS Y COOP. DE CRÉDITO)	(21)
E) RESULTADO DEL EJERCICIO PROCEDENTE DE OPERACIONES CONTINUADAS	**229**
22. RESULTADO DE OPERACIONES INTERRUMPIDAS (NETO)	-
F) RESULTADO DEL EJERCICIO	**229**

CAJA RURAL NUESTRA SEÑORA DE LA ESPERANZA DE ONDA, S. COOP. DE CRÉDITO V.

Datos Contables a diciembre-2014

(Miles de euros redondeados)

BALANCE PÚBLICO

ACTIVO

1. CAJA Y DEPÓSITOS EN BANCOS CENTRALES	**665**
2. CARTERA DE NEGOCIACIÓN	**98**
2.1. Depósitos en entidades de crédito	-
2.2. Crédito a la clientela	-
2.3. Valores representativos de deuda	-
2.4. Instrumentos de capital	-
2.5. Derivados de negociación	98
Pro-memoria: Prestados o en garantía	-
3. OTROS ACTIVOS FINANCIEROS A VALOR RAZONABLE CON CAMBIOS EN PÉRDIDAS Y GANANCIAS	**-**
3.1. Depósitos en entidades de crédito	-
3.2. Crédito a la clientela	-
3.3. Valores representativos de deuda	-
3.4. Otros instrumentos de capital	-
Pro-memoria: Prestados o en garantía	-
4. ACTIVOS FINANCIEROS DISPONIBLES PARA LA VENTA	**61.863**
4.1. Valores representativos de deuda	59.061
4.2. Otros instrumentos de capital	2.802
Pro-memoria: Prestados o en garantía	-
5. INVERSIONES CREDITICIAS	**152.946**
5.1. Depósitos en entidades de crédito	44.061
5.2. Crédito a la clientela	108.885
5.3. Valores representativos de deuda	-
Pro-memoria: Prestados o en garantía	6.081
6. CARTERA DE INVERSIÓN A VENCIMIENTO	**17.879**
Pro-memoria: Prestados o en garantía	-
7. AJUSTES A ACTIVOS FINANCIEROS POR MACRO-COBERTURAS	**-**
8. DERIVADOS DE COBERTURA	**-**
9. ACTIVOS NO CORRIENTES EN VENTA	**8.313**
10. PARTICIPACIONES	**-**
10.1. Entidades asociadas	-
10.2. Entidades multigrupo	-
10.3. Entidades del grupo	-
11. CONTRATOS DE SEGUROS VINCULADOS A PENSIONES	**-**
12. ACTIVO MATERIAL	**6.971**
12.1. Inmovilizado material	6.971
12.1.1. De uso propio	6.817
12.1.2. Cedido en arrendamiento operativo	-
12.1.1. Afecto a la obra social	154
12.2. Inversiones inmobiliarias	-
Pro-memoria: Adquirido en arrendamiento financiero	-
14. ACTIVO INTANGIBLE	**9**
14.1. Fondo de comercio	-
14.2. Otro activo intangible	9
15. ACTIVOS FISCALES	**1.069**
15.1. Corrientes	333
15.2. Diferidos	736
16. RESTO DE ACTIVOS	**247**
TOTAL ACTIVO	**250.060**

CAJA RURAL NUESTRA SEÑORA DE LA ESPERANZA DE ONDA, S. COOP. DE CRÉDITO V.

Datos Contables a diciembre-2014

(Miles de euros redondeados)

BALANCE PÚBLICO

PASIVO Y PATRIMONIO NETO

PASIVO	
1. CARTERA DE NEGOCIACIÓN	**5**
1.1. Depósitos de bancos centrales	-
1.2. Depósitos de entidades de crédito	-
1.3. Depósitos de la clientela	-
1.4. Débitos representados por valores negociables	-
1.5. Derivados de negociación	5
1.6. Posiciones cortas de valores	-
1.7. Otros pasivos financieros	-
2. OTROS PASIVOS FINANCIEROS A VALOR RAZONABLE CON CAMBIOS EN PÉRDIDAS Y GANANCIAS	**-**
2.1. Depósitos de bancos centrales	-
2.2. Depósitos de entidades de crédito	-
2.3. Depósitos de la clientela	-
2.4. Débitos representados por valores negociables	-
2.5. Pasivos subordinados	-
2.6. Otros pasivos financieros	-
3. PASIVOS FINANCIEROS A VALOR RAZONABLE CON CAMBIOS EN PATRIMONIO NETO	**208.939**
3.1. Depósitos de bancos centrales	-
3.2. Depósitos de entidades de crédito	7.150
3.3. Depósitos de la clientela	200.321
3.4. Débitos representados por valores negociables	-
3.5. Pasivos subordinados	-
3.6. Otros pasivos financieros	1.468
4. AJUSTES A PASIVOS FINANCIEROS POR MACRO-COBERTURAS	**-**
5. DERIVADOS DE COBERTURA	**7**
6. PASIVOS ASOCIADOS CON ACTIVOS NO CORRIENTES EN VENTA	**-**
8. PROVISIONES	**22**
8.1. Fondos para pensiones y obligaciones similares	-
8.2. Provisiones para impuestos	-
8.3. Provisiones para riesgos y compromisos contingentes	22
8.4. Otras provisiones	-
9. PASIVOS FISCALES	**4.787**
9.1. Corrientes	415
9.2. Diferidos	4.372
10. FONDO DE LA OBRA SOCIAL	**226**
11. RESTO DE PASIVOS	**1.053**
12. CAPITAL REEMBOLSABLE A LA VISTA	**-**
TOTAL PASIVO	**215.039**

PATRIMONIO NETO	
1. FONDOS PROPIOS	**27.859**
1.1. Capital o fondo de dotación	915
1.1.1. Escriturado	915
1.1.2. Menos: Capital no exigido	-
1.2. Prima de emisión	-
1.3. Reservas	26.517
1.4. Otros instrumentos de capital	-
1.4.1. De instrumentos financieros compuestos	-
1.4.2. Cuotas participativas y fondos asociados	-
1.4.3. Resto de instrumentos de capital	-
1.5. Menos: Valores propios	-
1.6. Resultado del ejercicio	427
1.7. Menos: Dividendos y retribuciones	-
2. AJUSTES POR VALORACIÓN	**7.162**
2.1. Activos financieros disponibles para la venta	7.167
2.2. Coberturas de los flujos de efectivo	-
2.3. Coberturas de inversiones netas en negocios en el extranjero	-
2.4. Diferencias de cambio	-
2.5. Activos no corrientes en venta	-
2.7. Resto de ajustes por valoración	(5)
TOTAL PATRIMONIO NETO	**35.021**
TOTAL PATRIMONIO NETO Y PASIVO	**250.060**

CAJA RURAL NUESTRA SEÑORA DE LA ESPERANZA DE ONDA, S. COOP. DE CRÉDITO V.

Datos Contables a diciembre-2014

(Miles de euros redondeados)

BALANCE PÚBLICO

PRO-MEMORIA

1. RIESGOS CONTINGENTES	**13.628**
2. COMPROMISOS CONTINGENTES	**13.147**

CAJA RURAL NUESTRA SEÑORA DE LA ESPERANZA DE ONDA, S. COOP. DE CRÉDITO V.

Datos Contables a diciembre-2014

(Miles de euros redondeados)

CUENTA DE PÉRDIDAS Y GANANCIAS PÚBLICA

1. INTERESES Y RENDIMIENTOS ASIMILADOS	6.527
2. INTERESES Y CARGAS ASIMILADAS	(2.190)
3. REMUNERACIÓN DE CAPITAL REEMBOLSABLE A LA VISTA (SOLO COOPERATIVAS DE CRÉDITO)	-
A) MARGEN DE INTERESES	**4.337**
4. RENDIMIENTO DE INSTRUMENTOS DE CAPITAL	105
5. RESULTADO DE ENTIDADES VALORADAS POR EL MÉTODO DE LA PARTICPACIÓN	-
6. COMISIONES PERCIBIDAS	1.050
7. COMISIONES PAGADAS	(50)
8. RESULTADO DE OPERACIONES FINANCIERAS (NETO)	2.097
8.1. Cartera de negociación	-
8.2. Otros instumentos financieros a valor razonable con cambios en pérdidas y ganancias	-
8.3. Instrumentos financieros no valorados a valor razonable con cambios en pérdidas y ganancias	2.087
8.4. Otros	10
9. DIFERENCIAS DE CAMBIO (NETO)	3
10. OTROS PRODUCTOS DE EXPLOTACIÓN	68
11. OTRAS CARGAS DE EXPLOTACIÓN	(448)
B) MARGEN BRUTO	**7.162**
12. GASTOS DE ADMINISTRACIÓN	(2.921)
12.1. Gastos de personal	(1.757)
12.2. Otros gastos generales de administración	(1.164)
13. AMORTIZACIÓN	(127)
14. DOTACIONES A PROVISIONES (neto)	-
15. PÉRDIDAS POR DETERIORO DE ACTIVOS FINANCIEROS (neto)	(2.922)
15.1. Inversiones crediticias	(2.922)
15.2. Otros instrumentos financieros no valorados a valor razonable con cambios en pérdidas y ganancias	-
C) RESULTADO DE LA ACTIVIDAD DE EXPLOTACIÓN	**1.192**
16. PÉRDIDAS POR DETERIORO DEL RESTO DE ACTIVOS (NETO)	-
16.1. Fondo de comercio y otro activo intangible	-
16.2. Otros activos	-
17. GANANCIAS (PÉRDIDAS) EN LA BAJA DE ACTIVOS NO CLASIFICADOS COMO NO CORRIENTES EN VENTA	(225)
18. DIFERENCIA NEGATIVA EN COMBINACIONES DE NEGOCIOS	-
19. GANANCIAS (PÉRDIDAS) DE ACT. NO CORRIENTES EN VENTA NO CLASIFICADOS COMO OP INTERRUMPIDAS	(485)
D) RESULTADO ANTES DE IMPUESTOS	**482**
20. IMPUESTO SOBRE BENEFICIOS	(8)
21. DOTACIÓN OBLIGATORIA A OBRAS Y FONDOS SOCIALES (SOLO CAJAS DE AHORROS Y COOP. DE CRÉDITO)	(47)
E) RESULTADO DEL EJERCICIO PROCEDENTE DE OPERACIONES CONTINUADAS	**427**
22. RESULTADO DE OPERACIONES INTERRUMPIDAS (NETO)	-
F) RESULTADO DEL EJERCICIO	**427**

CAJA RURAL CENTRAL DE ORIHUELA, SOCIEDAD COOPERATIVA DE CRÉDITO

Datos Contables a diciembre-2014

(Miles de euros redondeados)

BALANCE PÚBLICO

ACTIVO

1. CAJA Y DEPÓSITOS EN BANCOS CENTRALES	**10.577**
2. CARTERA DE NEGOCIACIÓN	**-**
2.1. Depósitos en entidades de crédito	-
2.2. Crédito a la clientela	-
2.3. Valores representativos de deuda	-
2.4. Instrumentos de capital	-
2.5. Derivados de negociación	-
Pro-memoria: Prestados o en garantía	-
3. OTROS ACTIVOS FINANCIEROS A VALOR RAZONABLE CON CAMBIOS EN PÉRDIDAS Y GANANCIAS	**-**
3.1. Depósitos en entidades de crédito	-
3.2. Crédito a la clientela	-
3.3. Valores representativos de deuda	-
3.4. Otros instrumentos de capital	-
Pro-memoria: Prestados o en garantía	-
4. ACTIVOS FINANCIEROS DISPONIBLES PARA LA VENTA	**230.320**
4.1. Valores representativos de deuda	182.936
4.2. Otros instrumentos de capital	47.384
Pro-memoria: Prestados o en garantía	-
5. INVERSIONES CREDITICIAS	**996.790**
5.1. Depósitos en entidades de crédito	153.621
5.2. Crédito a la clientela	843.169
5.3. Valores representativos de deuda	-
Pro-memoria: Prestados o en garantía	52.891
6. CARTERA DE INVERSIÓN A VENCIMIENTO	**-**
Pro-memoria: Prestados o en garantía	-
7. AJUSTES A ACTIVOS FINANCIEROS POR MACRO-COBERTURAS	**-**
8. DERIVADOS DE COBERTURA	**6.178**
9. ACTIVOS NO CORRIENTES EN VENTA	**14.093**
10. PARTICIPACIONES	**8.327**
10.1. Entidades asociadas	-
10.2. Entidades multigrupo	-
10.3. Entidades del grupo	8.327
11. CONTRATOS DE SEGUROS VINCULADOS A PENSIONES	**-**
12. ACTIVO MATERIAL	**22.169**
12.1. Inmovilizado material	20.915
12.1.1. De uso propio	20.906
12.1.2. Cedido en arrendamiento operativo	-
12.1.1. Afecto a la obra social	9
12.2. Inversiones inmobiliarias	1.254
Pro-memoria: Adquirido en arrendamiento financiero	-
14. ACTIVO INTANGIBLE	**-**
14.1. Fondo de comercio	-
14.2. Otro activo intangible	-
15. ACTIVOS FISCALES	**8.615**
15.1. Corrientes	1.275
15.2. Diferidos	7.340
16. RESTO DE ACTIVOS	**2.911**
TOTAL ACTIVO	**1.299.980**

CAJA RURAL CENTRAL DE ORIHUELA, SOCIEDAD COOPERATIVA DE CRÉDITO

Datos Contables a diciembre-2014

(Miles de euros redondeados)

BALANCE PÚBLICO

PASIVO Y PATRIMONIO NETO

PASIVO	
1. CARTERA DE NEGOCIACIÓN	**-**
1.1. Depósitos de bancos centrales	-
1.2. Depósitos de entidades de crédito	-
1.3. Depósitos de la clientela	-
1.4. Débitos representados por valores negociables	-
1.5. Derivados de negociación	-
1.6. Posiciones cortas de valores	-
1.7. Otros pasivos financieros	-
2. OTROS PASIVOS FINANCIEROS A VALOR RAZONABLE CON CAMBIOS EN PÉRDIDAS Y GANANCIAS	**-**
2.1. Depósitos de bancos centrales	-
2.2. Depósitos de entidades de crédito	-
2.3. Depósitos de la clientela	-
2.4. Débitos representados por valores negociables	-
2.5. Pasivos subordinados	-
2.6. Otros pasivos financieros	-
3. PASIVOS FINANCIEROS A VALOR RAZONABLE CON CAMBIOS EN PATRIMONIO NETO	**1.164.531**
3.1. Depósitos de bancos centrales	-
3.2. Depósitos de entidades de crédito	150.856
3.3. Depósitos de la clientela	994.070
3.4. Débitos representados por valores negociables	-
3.5. Pasivos subordinados	-
3.6. Otros pasivos financieros	19.605
4. AJUSTES A PASIVOS FINANCIEROS POR MACRO-COBERTURAS	**-**
5. DERIVADOS DE COBERTURA	**-**
6. PASIVOS ASOCIADOS CON ACTIVOS NO CORRIENTES EN VENTA	**-**
8. PROVISIONES	**2.303**
8.1. Fondos para pensiones y obligaciones similares	386
8.2. Provisiones para impuestos	-
8.3. Provisiones para riesgos y compromisos contingentes	917
8.4. Otras provisiones	1.000
9. PASIVOS FISCALES	**8.561**
9.1. Corrientes	1.688
9.2. Diferidos	6.873
10. FONDO DE LA OBRA SOCIAL	**611**
11. RESTO DE PASIVOS	**11.638**
12. CAPITAL REEMBOLSABLE A LA VISTA	**-**
TOTAL PASIVO	**1.187.644**

PATRIMONIO NETO	
1. FONDOS PROPIOS	**100.356**
1.1. Capital o fondo de dotación	41.673
1.1.1. Escriturado	41.673
1.1.2. Menos: Capital no exigido	-
1.2. Prima de emisión	-
1.3. Reservas	54.488
1.4. Otros instrumentos de capital	-
1.4.1. De instrumentos financieros compuestos	-
1.4.2. Cuotas participativas y fondos asociados	-
1.4.3. Resto de instrumentos de capital	-
1.5. Menos: Valores propios	-
1.6. Resultado del ejercicio	5.162
1.7. Menos: Dividendos y retribuciones	966
2. AJUSTES POR VALORACIÓN	**11.980**
2.1. Activos financieros disponibles para la venta	11.980
2.2. Coberturas de los flujos de efectivo	-
2.3. Coberturas de inversiones netas en negocios en el extranjero	-
2.4. Diferencias de cambio	-
2.5. Activos no corrientes en venta	-
2.7. Resto de ajustes por valoración	-
TOTAL PATRIMONIO NETO	**112.336**
TOTAL PATRIMONIO NETO Y PASIVO	**1.299.980**

CAJA RURAL CENTRAL DE ORIHUELA, SOCIEDAD COOPERATIVA DE CRÉDITO

Datos Contables a diciembre-2014

(Miles de euros redondeados)

BALANCE PÚBLICO

PRO-MEMORIA

1. RIESGOS CONTINGENTES	**88.112**
2. COMPROMISOS CONTINGENTES	**78.433**

CAJA RURAL CENTRAL DE ORIHUELA, SOCIEDAD COOPERATIVA DE CRÉDITO

Datos Contables a diciembre-2014

(Miles de euros redondeados)

CUENTA DE PÉRDIDAS Y GANANCIAS PÚBLICA

1. INTERESES Y RENDIMIENTOS ASIMILADOS	43.857
2. INTERESES Y CARGAS ASIMILADAS	(13.187)
3. REMUNERACIÓN DE CAPITAL REEMBOLSABLE A LA VISTA (SOLO COOPERATIVAS DE CRÉDITO)	-
A) MARGEN DE INTERESES	**30.670**
4. RENDIMIENTO DE INSTRUMENTOS DE CAPITAL	2.194
5. RESULTADO DE ENTIDADES VALORADAS POR EL MÉTODO DE LA PARTICPACIÓN	-
6. COMISIONES PERCIBIDAS	11.259
7. COMISIONES PAGADAS	(1.253)
8. RESULTADO DE OPERACIONES FINANCIERAS (NETO)	5.537
8.1. Cartera de negociación	-
8.2. Otros instumentos financieros a valor razonable con cambios en pérdidas y ganancias	3.857
8.3. Instrumentos financieros no valorados a valor razonable con cambios en pérdidas y ganancias	-
8.4. Otros	1.680
9. DIFERENCIAS DE CAMBIO (NETO)	195
10. OTROS PRODUCTOS DE EXPLOTACIÓN	967
11. OTRAS CARGAS DE EXPLOTACIÓN	(2.635)
B) MARGEN BRUTO	**46.934**
12. GASTOS DE ADMINISTRACIÓN	(21.313)
12.1. Gastos de personal	(13.777)
12.2. Otros gastos generales de administración	(7.536)
13. AMORTIZACIÓN	(1.221)
14. DOTACIONES A PROVISIONES (neto)	(341)
15. PÉRDIDAS POR DETERIORO DE ACTIVOS FINANCIEROS (neto)	(17.296)
15.1. Inversiones crediticias	(15.496)
15.2. Otros instrumentos financieros no valorados a valor razonable con cambios en pérdidas y ganancias	(1.800)
C) RESULTADO DE LA ACTIVIDAD DE EXPLOTACIÓN	**6.763**
16. PÉRDIDAS POR DETERIORO DEL RESTO DE ACTIVOS (NETO)	(5)
16.1. Fondo de comercio y otro activo intangible	-
16.2. Otros activos	(5)
17. GANANCIAS (PÉRDIDAS) EN LA BAJA DE ACTIVOS NO CLASIFICADOS COMO NO CORRIENTES EN VENTA	(524)
18. DIFERENCIA NEGATIVA EN COMBINACIONES DE NEGOCIOS	-
19. GANANCIAS (PÉRDIDAS) DE ACT. NO CORRIENTES EN VENTA NO CLASIFICADOS COMO OP INTERRUMPIDAS	(239)
D) RESULTADO ANTES DE IMPUESTOS	**5.995**
20. IMPUESTO SOBRE BENEFICIOS	(367)
21. DOTACIÓN OBLIGATORIA A OBRAS Y FONDOS SOCIALES (SOLO CAJAS DE AHORROS Y COOP. DE CRÉDITO)	(466)
E) RESULTADO DEL EJERCICIO PROCEDENTE DE OPERACIONES CONTINUADAS	**5.162**
22. RESULTADO DE OPERACIONES INTERRUMPIDAS (NETO)	-
F) RESULTADO DEL EJERCICIO	**5.162**

CAJA DE CRÉDITO DE PETREL, CAJA RURAL, COOPERATIVA DE CRÉDITO VALENCIANA

Datos Contables a diciembre-2014

(Miles de euros redondeados)

BALANCE PÚBLICO

ACTIVO

1. CAJA Y DEPÓSITOS EN BANCOS CENTRALES	**1.164**
2. CARTERA DE NEGOCIACIÓN	**-**
2.1. Depósitos en entidades de crédito	-
2.2. Crédito a la clientela	-
2.3. Valores representativos de deuda	-
2.4. Instrumentos de capital	-
2.5. Derivados de negociación	-
Pro-memoria: Prestados o en garantía	-
3. OTROS ACTIVOS FINANCIEROS A VALOR RAZONABLE CON CAMBIOS EN PÉRDIDAS Y GANANCIAS	**-**
3.1. Depósitos en entidades de crédito	-
3.2. Crédito a la clientela	-
3.3. Valores representativos de deuda	-
3.4. Otros instrumentos de capital	-
Pro-memoria: Prestados o en garantía	-
4. ACTIVOS FINANCIEROS DISPONIBLES PARA LA VENTA	**4.842**
4.1. Valores representativos de deuda	4.687
4.2. Otros instrumentos de capital	154
Pro-memoria: Prestados o en garantía	1.500
5. INVERSIONES CREDITICIAS	**137.359**
5.1. Depósitos en entidades de crédito	49.195
5.2. Crédito a la clientela	88.165
5.3. Valores representativos de deuda	-
Pro-memoria: Prestados o en garantía	-
6. CARTERA DE INVERSIÓN A VENCIMIENTO	**1.001**
Pro-memoria: Prestados o en garantía	-
7. AJUSTES A ACTIVOS FINANCIEROS POR MACRO-COBERTURAS	**-**
8. DERIVADOS DE COBERTURA	**5**
9. ACTIVOS NO CORRIENTES EN VENTA	**2.072**
10. PARTICIPACIONES	**9.500**
10.1. Entidades asociadas	-
10.2. Entidades multigrupo	-
10.3. Entidades del grupo	9.500
11. CONTRATOS DE SEGUROS VINCULADOS A PENSIONES	**-**
12. ACTIVO MATERIAL	**3.724**
12.1. Inmovilizado material	3.126
12.1.1. De uso propio	3.121
12.1.2. Cedido en arrendamiento operativo	-
12.1.1. Afecto a la obra social	5
12.2. Inversiones inmobiliarias	598
Pro-memoria: Adquirido en arrendamiento financiero	-
14. ACTIVO INTANGIBLE	**-**
14.1. Fondo de comercio	-
14.2. Otro activo intangible	-
15. ACTIVOS FISCALES	**1.899**
15.1. Corrientes	289
15.2. Diferidos	1.610
16. RESTO DE ACTIVOS	**1.972**
TOTAL ACTIVO	**163.538**

CAJA DE CRÉDITO DE PETREL, CAJA RURAL, COOPERATIVA DE CRÉDITO VALENCIANA

Datos Contables a diciembre-2014

(Miles de euros redondeados)

BALANCE PÚBLICO

PASIVO Y PATRIMONIO NETO

PASIVO	
1. CARTERA DE NEGOCIACIÓN	**-**
1.1. Depósitos de bancos centrales	-
1.2. Depósitos de entidades de crédito	-
1.3. Depósitos de la clientela	-
1.4. Débitos representados por valores negociables	-
1.5. Derivados de negociación	-
1.6. Posiciones cortas de valores	-
1.7. Otros pasivos financieros	-
2. OTROS PASIVOS FINANCIEROS A VALOR RAZONABLE CON CAMBIOS EN PÉRDIDAS Y GANANCIAS	**-**
2.1. Depósitos de bancos centrales	-
2.2. Depósitos de entidades de crédito	-
2.3. Depósitos de la clientela	-
2.4. Débitos representados por valores negociables	-
2.5. Pasivos subordinados	-
2.6. Otros pasivos financieros	-
3. PASIVOS FINANCIEROS A VALOR RAZONABLE CON CAMBIOS EN PATRIMONIO NETO	**140.735**
3.1. Depósitos de bancos centrales	-
3.2. Depósitos de entidades de crédito	2.612
3.3. Depósitos de la clientela	136.071
3.4. Débitos representados por valores negociables	-
3.5. Pasivos subordinados	-
3.6. Otros pasivos financieros	2.052
4. AJUSTES A PASIVOS FINANCIEROS POR MACRO-COBERTURAS	**-**
5. DERIVADOS DE COBERTURA	**12**
6. PASIVOS ASOCIADOS CON ACTIVOS NO CORRIENTES EN VENTA	**-**
8. PROVISIONES	**634**
8.1. Fondos para pensiones y obligaciones similares	-
8.2. Provisiones para impuestos	-
8.3. Provisiones para riesgos y compromisos contingentes	6
8.4. Otras provisiones	628
9. PASIVOS FISCALES	**195**
9.1. Corrientes	148
9.2. Diferidos	47
10. FONDO DE LA OBRA SOCIAL	**311**
11. RESTO DE PASIVOS	**2.709**
12. CAPITAL REEMBOLSABLE A LA VISTA	**-**
TOTAL PASIVO	**144.597**

PATRIMONIO NETO	
1. FONDOS PROPIOS	**18.826**
1.1. Capital o fondo de dotación	1.512
1.1.1. Escriturado	1.512
1.1.2. Menos: Capital no exigido	-
1.2. Prima de emisión	-
1.3. Reservas	17.042
1.4. Otros instrumentos de capital	-
1.4.1. De instrumentos financieros compuestos	-
1.4.2. Cuotas participativas y fondos asociados	-
1.4.3. Resto de instrumentos de capital	-
1.5. Menos: Valores propios	-
1.6. Resultado del ejercicio	279
1.7. Menos: Dividendos y retribuciones	7
2. AJUSTES POR VALORACIÓN	**115**
2.1. Activos financieros disponibles para la venta	115
2.2. Coberturas de los flujos de efectivo	-
2.3. Coberturas de inversiones netas en negocios en el extranjero	-
2.4. Diferencias de cambio	-
2.5. Activos no corrientes en venta	-
2.7. Resto de ajustes por valoración	-
TOTAL PATRIMONIO NETO	**18.941**
TOTAL PATRIMONIO NETO Y PASIVO	**163.538**

CAJA DE CRÉDITO DE PETREL, CAJA RURAL, COOPERATIVA DE CRÉDITO VALENCIANA

Datos Contables a diciembre-2014

(Miles de euros redondeados)

BALANCE PÚBLICO

PRO-MEMORIA

1. RIESGOS CONTINGENTES	**604**
2. COMPROMISOS CONTINGENTES	**3.852**

CAJA DE CRÉDITO DE PETREL, CAJA RURAL, COOPERATIVA DE CRÉDITO VALENCIANA

Datos Contables a diciembre-2014

(Miles de euros redondeados)

CUENTA DE PÉRDIDAS Y GANANCIAS PÚBLICA

1. INTERESES Y RENDIMIENTOS ASIMILADOS	3.790
2. INTERESES Y CARGAS ASIMILADAS	(1.293)
3. REMUNERACIÓN DE CAPITAL REEMBOLSABLE A LA VISTA (SOLO COOPERATIVAS DE CRÉDITO)	-
A) MARGEN DE INTERESES	**2.497**
4. RENDIMIENTO DE INSTRUMENTOS DE CAPITAL	5
5. RESULTADO DE ENTIDADES VALORADAS POR EL MÉTODO DE LA PARTICPACIÓN	-
6. COMISIONES PERCIBIDAS	1.395
7. COMISIONES PAGADAS	(49)
8. RESULTADO DE OPERACIONES FINANCIERAS (NETO)	(14)
8.1. Cartera de negociación	(14)
8.2. Otros instumentos financieros a valor razonable con cambios en pérdidas y ganancias	-
8.3. Instrumentos financieros no valorados a valor razonable con cambios en pérdidas y ganancias	-
8.4. Otros	-
9. DIFERENCIAS DE CAMBIO (NETO)	2
10. OTROS PRODUCTOS DE EXPLOTACIÓN	843
11. OTRAS CARGAS DE EXPLOTACIÓN	(1.153)
B) MARGEN BRUTO	**3.526**
12. GASTOS DE ADMINISTRACIÓN	(2.510)
12.1. Gastos de personal	(1.544)
12.2. Otros gastos generales de administración	(966)
13. AMORTIZACIÓN	(273)
14. DOTACIONES A PROVISIONES (neto)	81
15. PÉRDIDAS POR DETERIORO DE ACTIVOS FINANCIEROS (neto)	(170)
15.1. Inversiones crediticias	(170)
15.2. Otros instrumentos financieros no valorados a valor razonable con cambios en pérdidas y ganancias	-
C) RESULTADO DE LA ACTIVIDAD DE EXPLOTACIÓN	**653**
16. PÉRDIDAS POR DETERIORO DEL RESTO DE ACTIVOS (NETO)	(5)
16.1. Fondo de comercio y otro activo intangible	-
16.2. Otros activos	(5)
17. GANANCIAS (PÉRDIDAS) EN LA BAJA DE ACTIVOS NO CLASIFICADOS COMO NO CORRIENTES EN VENTA	141
18. DIFERENCIA NEGATIVA EN COMBINACIONES DE NEGOCIOS	-
19. GANANCIAS (PÉRDIDAS) DE ACT. NO CORRIENTES EN VENTA NO CLASIFICADOS COMO OP INTERRUMPIDAS	(358)
D) RESULTADO ANTES DE IMPUESTOS	**432**
20. IMPUESTO SOBRE BENEFICIOS	(122)
21. DOTACIÓN OBLIGATORIA A OBRAS Y FONDOS SOCIALES (SOLO CAJAS DE AHORROS Y COOP. DE CRÉDITO)	(30)
E) RESULTADO DEL EJERCICIO PROCEDENTE DE OPERACIONES CONTINUADAS	**279**
22. RESULTADO DE OPERACIONES INTERRUMPIDAS (NETO)	-
F) RESULTADO DEL EJERCICIO	**279**

CAIXA RURAL DE TORRENT, COOPERATIVA DE CRÈDIT VALENCIANA

Datos Contables a diciembre-2014

(Miles de euros redondeados)

BALANCE PÚBLICO

ACTIVO

1. CAJA Y DEPÓSITOS EN BANCOS CENTRALES	**2.921**
2. CARTERA DE NEGOCIACIÓN	**-**
2.1. Depósitos en entidades de crédito	-
2.2. Crédito a la clientela	-
2.3. Valores representativos de deuda	-
2.4. Instrumentos de capital	-
2.5. Derivados de negociación	-
Pro-memoria: Prestados o en garantía	-
3. OTROS ACTIVOS FINANCIEROS A VALOR RAZONABLE CON CAMBIOS EN PÉRDIDAS Y GANANCIAS	**-**
3.1. Depósitos en entidades de crédito	-
3.2. Crédito a la clientela	-
3.3. Valores representativos de deuda	-
3.4. Otros instrumentos de capital	-
Pro-memoria: Prestados o en garantía	-
4. ACTIVOS FINANCIEROS DISPONIBLES PARA LA VENTA	**18.334**
4.1. Valores representativos de deuda	17.838
4.2. Otros instrumentos de capital	496
Pro-memoria: Prestados o en garantía	3.583
5. INVERSIONES CREDITICIAS	**468.526**
5.1. Depósitos en entidades de crédito	66.306
5.2. Crédito a la clientela	402.220
5.3. Valores representativos de deuda	-
Pro-memoria: Prestados o en garantía	31.740
6. CARTERA DE INVERSIÓN A VENCIMIENTO	**88**
Pro-memoria: Prestados o en garantía	-
7. AJUSTES A ACTIVOS FINANCIEROS POR MACRO-COBERTURAS	**-**
8. DERIVADOS DE COBERTURA	**13**
9. ACTIVOS NO CORRIENTES EN VENTA	**8.900**
10. PARTICIPACIONES	**9.500**
10.1. Entidades asociadas	-
10.2. Entidades multigrupo	-
10.3. Entidades del grupo	9.500
11. CONTRATOS DE SEGUROS VINCULADOS A PENSIONES	**-**
12. ACTIVO MATERIAL	**17.604**
12.1. Inmovilizado material	11.821
12.1.1. De uso propio	11.323
12.1.2. Cedido en arrendamiento operativo	-
12.1.1. Afecto a la obra social	498
12.2. Inversiones inmobiliarias	5.783
Pro-memoria: Adquirido en arrendamiento financiero	-
14. ACTIVO INTANGIBLE	**-**
14.1. Fondo de comercio	-
14.2. Otro activo intangible	-
15. ACTIVOS FISCALES	**17.246**
15.1. Corrientes	438
15.2. Diferidos	16.808
16. RESTO DE ACTIVOS	**1.931**
TOTAL ACTIVO	**545.063**

CAIXA RURAL DE TORRENT,
COOPERATIVA DE CRÈDIT VALENCIANA

Datos Contables a diciembre-2014
(Miles de euros redondeados)

BALANCE PÚBLICO

PASIVO Y PATRIMONIO NETO

PASIVO	
1. CARTERA DE NEGOCIACIÓN	**-**
1.1. Depósitos de bancos centrales	-
1.2. Depósitos de entidades de crédito	-
1.3. Depósitos de la clientela	-
1.4. Débitos representados por valores negociables	-
1.5. Derivados de negociación	-
1.6. Posiciones cortas de valores	-
1.7. Otros pasivos financieros	-
2. OTROS PASIVOS FINANCIEROS A VALOR RAZONABLE CON CAMBIOS EN PÉRDIDAS Y GANANCIAS	**-**
2.1. Depósitos de bancos centrales	-
2.2. Depósitos de entidades de crédito	-
2.3. Depósitos de la clientela	-
2.4. Débitos representados por valores negociables	-
2.5. Pasivos subordinados	-
2.6. Otros pasivos financieros	-
3. PASIVOS FINANCIEROS A VALOR RAZONABLE CON CAMBIOS EN PATRIMONIO NETO	**489.613**
3.1. Depósitos de bancos centrales	-
3.2. Depósitos de entidades de crédito	27.596
3.3. Depósitos de la clientela	455.586
3.4. Débitos representados por valores negociables	-
3.5. Pasivos subordinados	-
3.6. Otros pasivos financieros	6.431
4. AJUSTES A PASIVOS FINANCIEROS POR MACRO-COBERTURAS	**-**
5. DERIVADOS DE COBERTURA	**77**
6. PASIVOS ASOCIADOS CON ACTIVOS NO CORRIENTES EN VENTA	**-**
8. PROVISIONES	**706**
8.1. Fondos para pensiones y obligaciones similares	-
8.2. Provisiones para impuestos	-
8.3. Provisiones para riesgos y compromisos contingentes	149
8.4. Otras provisiones	557
9. PASIVOS FISCALES	**3.399**
9.1. Corrientes	279
9.2. Diferidos	3.120
10. FONDO DE LA OBRA SOCIAL	**988**
11. RESTO DE PASIVOS	**4.500**
12. CAPITAL REEMBOLSABLE A LA VISTA	**-**
TOTAL PASIVO	**499.283**

PATRIMONIO NETO	
1. FONDOS PROPIOS	**44.900**
1.1. Capital o fondo de dotación	8.007
1.1.1. Escriturado	8.007
1.1.2. Menos: Capital no exigido	-
1.2. Prima de emisión	-
1.3. Reservas	35.452
1.4. Otros instrumentos de capital	-
1.4.1. De instrumentos financieros compuestos	-
1.4.2. Cuotas participativas y fondos asociados	-
1.4.3. Resto de instrumentos de capital	-
1.5. Menos: Valores propios	-
1.6. Resultado del ejercicio	1.547
1.7. Menos: Dividendos y retribuciones	107
2. AJUSTES POR VALORACIÓN	**881**
2.1. Activos financieros disponibles para la venta	881
2.2. Coberturas de los flujos de efectivo	-
2.3. Coberturas de inversiones netas en negocios en el extranjero	-
2.4. Diferencias de cambio	-
2.5. Activos no corrientes en venta	-
2.7. Resto de ajustes por valoración	-
TOTAL PATRIMONIO NETO	**45.780**
TOTAL PATRIMONIO NETO Y PASIVO	**545.063**

CAIXA RURAL DE TORRENT,
COOPERATIVA DE CRÈDIT VALENCIANA

Datos Contables a diciembre-2014

(Miles de euros redondeados)

BALANCE PÚBLICO

PRO-MEMORIA

1. RIESGOS CONTINGENTES	**6.306**
2. COMPROMISOS CONTINGENTES	**8.945**

CAIXA RURAL DE TORRENT, COOPERATIVA DE CRÈDIT VALENCIANA

Datos Contables a diciembre-2014

(Miles de euros redondeados)

CUENTA DE PÉRDIDAS Y GANANCIAS PÚBLICA

1. INTERESES Y RENDIMIENTOS ASIMILADOS	13.004
2. INTERESES Y CARGAS ASIMILADAS	(5.239)
3. REMUNERACIÓN DE CAPITAL REEMBOLSABLE A LA VISTA (SOLO COOPERATIVAS DE CRÉDITO)	-
A) MARGEN DE INTERESES	**7.765**
4. RENDIMIENTO DE INSTRUMENTOS DE CAPITAL	173
5. RESULTADO DE ENTIDADES VALORADAS POR EL MÉTODO DE LA PARTICPACIÓN	-
6. COMISIONES PERCIBIDAS	4.638
7. COMISIONES PAGADAS	(292)
8. RESULTADO DE OPERACIONES FINANCIERAS (NETO)	173
8.1. Cartera de negociación	-
8.2. Otros instumentos financieros a valor razonable con cambios en pérdidas y ganancias	-
8.3. Instrumentos financieros no valorados a valor razonable con cambios en pérdidas y ganancias	174
8.4. Otros	-
9. DIFERENCIAS DE CAMBIO (NETO)	6
10. OTROS PRODUCTOS DE EXPLOTACIÓN	4.147
11. OTRAS CARGAS DE EXPLOTACIÓN	(3.257)
B) MARGEN BRUTO	**13.355**
12. GASTOS DE ADMINISTRACIÓN	(9.270)
12.1. Gastos de personal	(6.007)
12.2. Otros gastos generales de administración	(3.262)
13. AMORTIZACIÓN	(516)
14. DOTACIONES A PROVISIONES (neto)	19
15. PÉRDIDAS POR DETERIORO DE ACTIVOS FINANCIEROS (neto)	(2.246)
15.1. Inversiones crediticias	(2.259)
15.2. Otros instrumentos financieros no valorados a valor razonable con cambios en pérdidas y ganancias	14
C) RESULTADO DE LA ACTIVIDAD DE EXPLOTACIÓN	**1.343**
16. PÉRDIDAS POR DETERIORO DEL RESTO DE ACTIVOS (NETO)	(59)
16.1. Fondo de comercio y otro activo intangible	-
16.2. Otros activos	(59)
17. GANANCIAS (PÉRDIDAS) EN LA BAJA DE ACTIVOS NO CLASIFICADOS COMO NO CORRIENTES EN VENTA	2.010
18. DIFERENCIA NEGATIVA EN COMBINACIONES DE NEGOCIOS	-
19. GANANCIAS (PÉRDIDAS) DE ACT. NO CORRIENTES EN VENTA NO CLASIFICADOS COMO OP INTERRUMPIDAS	(1.496)
D) RESULTADO ANTES DE IMPUESTOS	**1.799**
20. IMPUESTO SOBRE BENEFICIOS	(91)
21. DOTACIÓN OBLIGATORIA A OBRAS Y FONDOS SOCIALES (SOLO CAJAS DE AHORROS Y COOP. DE CRÉDITO)	(160)
E) RESULTADO DEL EJERCICIO PROCEDENTE DE OPERACIONES CONTINUADAS	**1.547**
22. RESULTADO DE OPERACIONES INTERRUMPIDAS (NETO)	-
F) RESULTADO DEL EJERCICIO	**1.547**

CAIXA RURAL DE TURÍS, COOPERATIVA DE CRÉDITO VALENCIANA

Datos Contables a diciembre-2014

(Miles de euros redondeados)

BALANCE PÚBLICO

ACTIVO

1. CAJA Y DEPÓSITOS EN BANCOS CENTRALES	**140**
2. CARTERA DE NEGOCIACIÓN	**-**
2.1. Depósitos en entidades de crédito	-
2.2. Crédito a la clientela	-
2.3. Valores representativos de deuda	-
2.4. Instrumentos de capital	-
2.5. Derivados de negociación	-
Pro-memoria: Prestados o en garantía	-
3. OTROS ACTIVOS FINANCIEROS A VALOR RAZONABLE CON CAMBIOS EN PÉRDIDAS Y GANANCIAS	**-**
3.1. Depósitos en entidades de crédito	-
3.2. Crédito a la clientela	-
3.3. Valores representativos de deuda	-
3.4. Otros instrumentos de capital	-
Pro-memoria: Prestados o en garantía	-
4. ACTIVOS FINANCIEROS DISPONIBLES PARA LA VENTA	**40**
4.1. Valores representativos de deuda	-
4.2. Otros instrumentos de capital	40
Pro-memoria: Prestados o en garantía	-
5. INVERSIONES CREDITICIAS	**43.578**
5.1. Depósitos en entidades de crédito	8.710
5.2. Crédito a la clientela	34.868
5.3. Valores representativos de deuda	-
Pro-memoria: Prestados o en garantía	-
6. CARTERA DE INVERSIÓN A VENCIMIENTO	**2.106**
Pro-memoria: Prestados o en garantía	-
7. AJUSTES A ACTIVOS FINANCIEROS POR MACRO-COBERTURAS	**-**
8. DERIVADOS DE COBERTURA	**-**
9. ACTIVOS NO CORRIENTES EN VENTA	**499**
10. PARTICIPACIONES	**1.600**
10.1. Entidades asociadas	-
10.2. Entidades multigrupo	-
10.3. Entidades del grupo	1.600
11. CONTRATOS DE SEGUROS VINCULADOS A PENSIONES	**-**
12. ACTIVO MATERIAL	**544**
12.1. Inmovilizado material	530
12.1.1. De uso propio	529
12.1.2. Cedido en arrendamiento operativo	-
12.1.1. Afecto a la obra social	1
12.2. Inversiones inmobiliarias	14
Pro-memoria: Adquirido en arrendamiento financiero	-
14. ACTIVO INTANGIBLE	**-**
14.1. Fondo de comercio	-
14.2. Otro activo intangible	-
15. ACTIVOS FISCALES	**1.370**
15.1. Corrientes	1
15.2. Diferidos	1.368
16. RESTO DE ACTIVOS	**330**
TOTAL ACTIVO	**50.206**

CAIXA RURAL DE TURÍS,
COOPERATIVA DE CRÉDITO VALENCIANA

Datos Contables a diciembre-2014

(Miles de euros redondeados)

BALANCE PÚBLICO

PASIVO Y PATRIMONIO NETO

PASIVO	
1. CARTERA DE NEGOCIACIÓN	**-**
1.1. Depósitos de bancos centrales	-
1.2. Depósitos de entidades de crédito	-
1.3. Depósitos de la clientela	-
1.4. Débitos representados por valores negociables	-
1.5. Derivados de negociación	-
1.6. Posiciones cortas de valores	-
1.7. Otros pasivos financieros	-
2. OTROS PASIVOS FINANCIEROS A VALOR RAZONABLE CON CAMBIOS EN PÉRDIDAS Y GANANCIAS	**-**
2.1. Depósitos de bancos centrales	-
2.2. Depósitos de entidades de crédito	-
2.3. Depósitos de la clientela	-
2.4. Débitos representados por valores negociables	-
2.5. Pasivos subordinados	-
2.6. Otros pasivos financieros	-
3. PASIVOS FINANCIEROS A VALOR RAZONABLE CON CAMBIOS EN PATRIMONIO NETO	**42.832**
3.1. Depósitos de bancos centrales	-
3.2. Depósitos de entidades de crédito	713
3.3. Depósitos de la clientela	41.119
3.4. Débitos representados por valores negociables	-
3.5. Pasivos subordinados	-
3.6. Otros pasivos financieros	1.000
4. AJUSTES A PASIVOS FINANCIEROS POR MACRO-COBERTURAS	**-**
5. DERIVADOS DE COBERTURA	**-**
6. PASIVOS ASOCIADOS CON ACTIVOS NO CORRIENTES EN VENTA	**-**
8. PROVISIONES	**157**
8.1. Fondos para pensiones y obligaciones similares	-
8.2. Provisiones para impuestos	-
8.3. Provisiones para riesgos y compromisos contingentes	18
8.4. Otras provisiones	139
9. PASIVOS FISCALES	**60**
9.1. Corrientes	49
9.2. Diferidos	11
10. FONDO DE LA OBRA SOCIAL	**24**
11. RESTO DE PASIVOS	**300**
12. CAPITAL REEMBOLSABLE A LA VISTA	**-**
TOTAL PASIVO	**43.373**

PATRIMONIO NETO	
1. FONDOS PROPIOS	**6.808**
1.1. Capital o fondo de dotación	412
1.1.1. Escriturado	412
1.1.2. Menos: Capital no exigido	-
1.2. Prima de emisión	-
1.3. Reservas	6.267
1.4. Otros instrumentos de capital	-
1.4.1. De instrumentos financieros compuestos	-
1.4.2. Cuotas participativas y fondos asociados	-
1.4.3. Resto de instrumentos de capital	-
1.5. Menos: Valores propios	-
1.6. Resultado del ejercicio	132
1.7. Menos: Dividendos y retribuciones	3
2. AJUSTES POR VALORACIÓN	**25**
2.1. Activos financieros disponibles para la venta	25
2.2. Coberturas de los flujos de efectivo	-
2.3. Coberturas de inversiones netas en negocios en el extranjero	-
2.4. Diferencias de cambio	-
2.5. Activos no corrientes en venta	-
2.7. Resto de ajustes por valoración	-
TOTAL PATRIMONIO NETO	**6.833**
TOTAL PATRIMONIO NETO Y PASIVO	**50.206**

CAIXA RURAL DE TURÍS,
COOPERATIVA DE CRÉDITO VALENCIANA

Datos Contables a diciembre-2014

(Miles de euros redondeados)

BALANCE PÚBLICO

PRO-MEMORIA

1. RIESGOS CONTINGENTES	**261**
2. COMPROMISOS CONTINGENTES	**2.123**

CAIXA RURAL DE TURÍS, COOPERATIVA DE CRÉDITO VALENCIANA

Datos Contables a diciembre-2014

(Miles de euros redondeados)

CUENTA DE PÉRDIDAS Y GANANCIAS PÚBLICA

1. INTERESES Y RENDIMIENTOS ASIMILADOS	1.414
2. INTERESES Y CARGAS ASIMILADAS	(424)
3. REMUNERACIÓN DE CAPITAL REEMBOLSABLE A LA VISTA (SOLO COOPERATIVAS DE CRÉDITO)	-
A) MARGEN DE INTERESES	**991**
4. RENDIMIENTO DE INSTRUMENTOS DE CAPITAL	13
5. RESULTADO DE ENTIDADES VALORADAS POR EL MÉTODO DE LA PARTICPACIÓN	-
6. COMISIONES PERCIBIDAS	303
7. COMISIONES PAGADAS	(17)
8. RESULTADO DE OPERACIONES FINANCIERAS (NETO)	121
8.1. Cartera de negociación	-
8.2. Otros instumentos financieros a valor razonable con cambios en pérdidas y ganancias	-
8.3. Instrumentos financieros no valorados a valor razonable con cambios en pérdidas y ganancias	121
8.4. Otros	-
9. DIFERENCIAS DE CAMBIO (NETO)	-
10. OTROS PRODUCTOS DE EXPLOTACIÓN	439
11. OTRAS CARGAS DE EXPLOTACIÓN	(790)
B) MARGEN BRUTO	**1.061**
12. GASTOS DE ADMINISTRACIÓN	(733)
12.1. Gastos de personal	(445)
12.2. Otros gastos generales de administración	(288)
13. AMORTIZACIÓN	(48)
14. DOTACIONES A PROVISIONES (neto)	(18)
15. PÉRDIDAS POR DETERIORO DE ACTIVOS FINANCIEROS (neto)	(102)
15.1. Inversiones crediticias	(102)
15.2. Otros instrumentos financieros no valorados a valor razonable con cambios en pérdidas y ganancias	-
C) RESULTADO DE LA ACTIVIDAD DE EXPLOTACIÓN	**159**
16. PÉRDIDAS POR DETERIORO DEL RESTO DE ACTIVOS (NETO)	-
16.1. Fondo de comercio y otro activo intangible	-
16.2. Otros activos	-
17. GANANCIAS (PÉRDIDAS) EN LA BAJA DE ACTIVOS NO CLASIFICADOS COMO NO CORRIENTES EN VENTA	81
18. DIFERENCIA NEGATIVA EN COMBINACIONES DE NEGOCIOS	-
19. GANANCIAS (PÉRDIDAS) DE ACT. NO CORRIENTES EN VENTA NO CLASIFICADOS COMO OP INTERRUMPIDAS	(42)
D) RESULTADO ANTES DE IMPUESTOS	**199**
20. IMPUESTO SOBRE BENEFICIOS	(52)
21. DOTACIÓN OBLIGATORIA A OBRAS Y FONDOS SOCIALES (SOLO CAJAS DE AHORROS Y COOP. DE CRÉDITO)	(14)
E) RESULTADO DEL EJERCICIO PROCEDENTE DE OPERACIONES CONTINUADAS	**132**
22. RESULTADO DE OPERACIONES INTERRUMPIDAS (NETO)	-
F) RESULTADO DEL EJERCICIO	**132**

CAIXA RURAL LA VALL SAN ISIDRO, COOPERATIVA DE CRÉDITO VALENCIANA

Datos Contables a diciembre-2014

(Miles de euros redondeados)

BALANCE PÚBLICO

ACTIVO

1. CAJA Y DEPÓSITOS EN BANCOS CENTRALES	**2.820**
2. CARTERA DE NEGOCIACIÓN	**3.268**
2.1. Depósitos en entidades de crédito	-
2.2. Crédito a la clientela	-
2.3. Valores representativos de deuda	-
2.4. Instrumentos de capital	-
2.5. Derivados de negociación	3.268
Pro-memoria: Prestados o en garantía	-
3. OTROS ACTIVOS FINANCIEROS A VALOR RAZONABLE CON CAMBIOS EN PÉRDIDAS Y GANANCIAS	**-**
3.1. Depósitos en entidades de crédito	-
3.2. Crédito a la clientela	-
3.3. Valores representativos de deuda	-
3.4. Otros instrumentos de capital	-
Pro-memoria: Prestados o en garantía	-
4. ACTIVOS FINANCIEROS DISPONIBLES PARA LA VENTA	**24.560**
4.1. Valores representativos de deuda	20.031
4.2. Otros instrumentos de capital	4.528
Pro-memoria: Prestados o en garantía	-
5. INVERSIONES CREDITICIAS	**252.966**
5.1. Depósitos en entidades de crédito	50.618
5.2. Crédito a la clientela	202.348
5.3. Valores representativos de deuda	-
Pro-memoria: Prestados o en garantía	19.917
6. CARTERA DE INVERSIÓN A VENCIMIENTO	**-**
Pro-memoria: Prestados o en garantía	-
7. AJUSTES A ACTIVOS FINANCIEROS POR MACRO-COBERTURAS	**-**
8. DERIVADOS DE COBERTURA	**-**
9. ACTIVOS NO CORRIENTES EN VENTA	**10.636**
10. PARTICIPACIONES	**580**
10.1. Entidades asociadas	-
10.2. Entidades multigrupo	-
10.3. Entidades del grupo	580
11. CONTRATOS DE SEGUROS VINCULADOS A PENSIONES	**-**
12. ACTIVO MATERIAL	**6.607**
12.1. Inmovilizado material	4.780
12.1.1. De uso propio	4.069
12.1.2. Cedido en arrendamiento operativo	490
12.1.1. Afecto a la obra social	221
12.2. Inversiones inmobiliarias	1.827
Pro-memoria: Adquirido en arrendamiento financiero	-
14. ACTIVO INTANGIBLE	**-**
14.1. Fondo de comercio	-
14.2. Otro activo intangible	-
15. ACTIVOS FISCALES	**4.433**
15.1. Corrientes	370
15.2. Diferidos	4.063
16. RESTO DE ACTIVOS	**104**
TOTAL ACTIVO	**305.973**

CAIXA RURAL LA VALL SAN ISIDRO, COOPERATIVA DE CRÉDITO VALENCIANA

Datos Contables a diciembre-2014

(Miles de euros redondeados)

BALANCE PÚBLICO

PASIVO Y PATRIMONIO NETO

PASIVO	
1. CARTERA DE NEGOCIACIÓN	**3.268**
1.1. Depósitos de bancos centrales	-
1.2. Depósitos de entidades de crédito	-
1.3. Depósitos de la clientela	-
1.4. Débitos representados por valores negociables	-
1.5. Derivados de negociación	3.268
1.6. Posiciones cortas de valores	-
1.7. Otros pasivos financieros	-
2. OTROS PASIVOS FINANCIEROS A VALOR RAZONABLE CON CAMBIOS EN PÉRDIDAS Y GANANCIAS	**-**
2.1. Depósitos de bancos centrales	-
2.2. Depósitos de entidades de crédito	-
2.3. Depósitos de la clientela	-
2.4. Débitos representados por valores negociables	-
2.5. Pasivos subordinados	-
2.6. Otros pasivos financieros	-
3. PASIVOS FINANCIEROS A VALOR RAZONABLE CON CAMBIOS EN PATRIMONIO NETO	**268.598**
3.1. Depósitos de bancos centrales	-
3.2. Depósitos de entidades de crédito	11.321
3.3. Depósitos de la clientela	254.448
3.4. Débitos representados por valores negociables	-
3.5. Pasivos subordinados	-
3.6. Otros pasivos financieros	2.828
4. AJUSTES A PASIVOS FINANCIEROS POR MACRO-COBERTURAS	**-**
5. DERIVADOS DE COBERTURA	**-**
6. PASIVOS ASOCIADOS CON ACTIVOS NO CORRIENTES EN VENTA	**-**
8. PROVISIONES	**140**
8.1. Fondos para pensiones y obligaciones similares	-
8.2. Provisiones para impuestos	-
8.3. Provisiones para riesgos y compromisos contingentes	140
8.4. Otras provisiones	-
9. PASIVOS FISCALES	**545**
9.1. Corrientes	-
9.2. Diferidos	545
10. FONDO DE LA OBRA SOCIAL	**476**
11. RESTO DE PASIVOS	**1.040**
12. CAPITAL REEMBOLSABLE A LA VISTA	**54**
TOTAL PASIVO	**274.121**

PATRIMONIO NETO	
1. FONDOS PROPIOS	**30.482**
1.1. Capital o fondo de dotación	1.653
1.1.1. Escriturado	1.653
1.1.2. Menos: Capital no exigido	-
1.2. Prima de emisión	-
1.3. Reservas	28.245
1.4. Otros instrumentos de capital	-
1.4.1. De instrumentos financieros compuestos	-
1.4.2. Cuotas participativas y fondos asociados	-
1.4.3. Resto de instrumentos de capital	-
1.5. Menos: Valores propios	-
1.6. Resultado del ejercicio	584
1.7. Menos: Dividendos y retribuciones	-
2. AJUSTES POR VALORACIÓN	**1.369**
2.1. Activos financieros disponibles para la venta	1.369
2.2. Coberturas de los flujos de efectivo	-
2.3. Coberturas de inversiones netas en negocios en el extranjero	-
2.4. Diferencias de cambio	-
2.5. Activos no corrientes en venta	-
2.7. Resto de ajustes por valoración	-
TOTAL PATRIMONIO NETO	**31.851**
TOTAL PATRIMONIO NETO Y PASIVO	**305.973**

CAIXA RURAL LA VALL SAN ISIDRO, COOPERATIVA DE CRÉDITO VALENCIANA

Datos Contables a diciembre-2014

(Miles de euros redondeados)

BALANCE PÚBLICO

PRO-MEMORIA

1. RIESGOS CONTINGENTES	**12.313**
2. COMPROMISOS CONTINGENTES	**13.354**

CAIXA RURAL LA VALL SAN ISIDRO, COOPERATIVA DE CRÉDITO VALENCIANA

Datos Contables a diciembre-2014

(Miles de euros redondeados)

CUENTA DE PÉRDIDAS Y GANANCIAS PÚBLICA

1. INTERESES Y RENDIMIENTOS ASIMILADOS	9.349
2. INTERESES Y CARGAS ASIMILADAS	(3.772)
3. REMUNERACIÓN DE CAPITAL REEMBOLSABLE A LA VISTA (SOLO COOPERATIVAS DE CRÉDITO)	-
A) MARGEN DE INTERESES	**5.578**
4. RENDIMIENTO DE INSTRUMENTOS DE CAPITAL	115
5. RESULTADO DE ENTIDADES VALORADAS POR EL MÉTODO DE LA PARTICPACIÓN	-
6. COMISIONES PERCIBIDAS	1.548
7. COMISIONES PAGADAS	(122)
8. RESULTADO DE OPERACIONES FINANCIERAS (NETO)	1.074
8.1. Cartera de negociación	767
8.2. Otros instumentos financieros a valor razonable con cambios en pérdidas y ganancias	-
8.3. Instrumentos financieros no valorados a valor razonable con cambios en pérdidas y ganancias	-
8.4. Otros	306
9. DIFERENCIAS DE CAMBIO (NETO)	4
10. OTROS PRODUCTOS DE EXPLOTACIÓN	336
11. OTRAS CARGAS DE EXPLOTACIÓN	(1.338)
B) MARGEN BRUTO	**7.195**
12. GASTOS DE ADMINISTRACIÓN	(4.144)
12.1. Gastos de personal	(2.467)
12.2. Otros gastos generales de administración	(1.677)
13. AMORTIZACIÓN	(345)
14. DOTACIONES A PROVISIONES (neto)	4
15. PÉRDIDAS POR DETERIORO DE ACTIVOS FINANCIEROS (neto)	(1.770)
15.1. Inversiones crediticias	(1.770)
15.2. Otros instrumentos financieros no valorados a valor razonable con cambios en pérdidas y ganancias	-
C) RESULTADO DE LA ACTIVIDAD DE EXPLOTACIÓN	**939**
16. PÉRDIDAS POR DETERIORO DEL RESTO DE ACTIVOS (NETO)	-
16.1. Fondo de comercio y otro activo intangible	-
16.2. Otros activos	-
17. GANANCIAS (PÉRDIDAS) EN LA BAJA DE ACTIVOS NO CLASIFICADOS COMO NO CORRIENTES EN VENTA	4
18. DIFERENCIA NEGATIVA EN COMBINACIONES DE NEGOCIOS	-
19. GANANCIAS (PÉRDIDAS) DE ACT. NO CORRIENTES EN VENTA NO CLASIFICADOS COMO OP INTERRUMPIDAS	(201)
D) RESULTADO ANTES DE IMPUESTOS	**742**
20. IMPUESTO SOBRE BENEFICIOS	(93)
21. DOTACIÓN OBLIGATORIA A OBRAS Y FONDOS SOCIALES (SOLO CAJAS DE AHORROS Y COOP. DE CRÉDITO)	(65)
E) RESULTADO DEL EJERCICIO PROCEDENTE DE OPERACIONES CONTINUADAS	**584**
22. RESULTADO DE OPERACIONES INTERRUMPIDAS (NETO)	-
F) RESULTADO DEL EJERCICIO	**584**

CAJA RURAL SAN VICENTE FERRER
DE VALL DE UXÓ, S. COOP. DE CRÉDITO V.

Datos Contables a diciembre-2014

(Miles de euros redondeados)

BALANCE PÚBLICO

ACTIVO

1. CAJA Y DEPÓSITOS EN BANCOS CENTRALES	**579**
2. CARTERA DE NEGOCIACIÓN	**1**
2.1. Depósitos en entidades de crédito	-
2.2. Crédito a la clientela	-
2.3. Valores representativos de deuda	-
2.4. Instrumentos de capital	1
2.5. Derivados de negociación	-
Pro-memoria: Prestados o en garantía	-
3. OTROS ACTIVOS FINANCIEROS A VALOR RAZONABLE CON CAMBIOS EN PÉRDIDAS Y GANANCIAS	**-**
3.1. Depósitos en entidades de crédito	-
3.2. Crédito a la clientela	-
3.3. Valores representativos de deuda	-
3.4. Otros instrumentos de capital	-
Pro-memoria: Prestados o en garantía	-
4. ACTIVOS FINANCIEROS DISPONIBLES PARA LA VENTA	**4.923**
4.1. Valores representativos de deuda	4.649
4.2. Otros instrumentos de capital	273
Pro-memoria: Prestados o en garantía	-
5. INVERSIONES CREDITICIAS	**96.452**
5.1. Depósitos en entidades de crédito	6.210
5.2. Crédito a la clientela	90.242
5.3. Valores representativos de deuda	-
Pro-memoria: Prestados o en garantía	5.525
6. CARTERA DE INVERSIÓN A VENCIMIENTO	**-**
Pro-memoria: Prestados o en garantía	-
7. AJUSTES A ACTIVOS FINANCIEROS POR MACRO-COBERTURAS	**-**
8. DERIVADOS DE COBERTURA	**7**
9. ACTIVOS NO CORRIENTES EN VENTA	**1.678**
10. PARTICIPACIONES	**1.704**
10.1. Entidades asociadas	104
10.2. Entidades multigrupo	-
10.3. Entidades del grupo	1.600
11. CONTRATOS DE SEGUROS VINCULADOS A PENSIONES	**-**
12. ACTIVO MATERIAL	**2.349**
12.1. Inmovilizado material	1.889
12.1.1. De uso propio	1.889
12.1.2. Cedido en arrendamiento operativo	-
12.1.1. Afecto a la obra social	-
12.2. Inversiones inmobiliarias	460
Pro-memoria: Adquirido en arrendamiento financiero	-
14. ACTIVO INTANGIBLE	**-**
14.1. Fondo de comercio	-
14.2. Otro activo intangible	-
15. ACTIVOS FISCALES	**1.633**
15.1. Corrientes	211
15.2. Diferidos	1.422
16. RESTO DE ACTIVOS	**380**
TOTAL ACTIVO	**109.706**

CAJA RURAL SAN VICENTE FERRER
DE VALL DE UXÓ, S. COOP. DE CRÉDITO V.

Datos Contables a diciembre-2014

(Miles de euros redondeados)

BALANCE PÚBLICO

PASIVO Y PATRIMONIO NETO

PASIVO	
1. CARTERA DE NEGOCIACIÓN	**1**
1.1. Depósitos de bancos centrales	-
1.2. Depósitos de entidades de crédito	-
1.3. Depósitos de la clientela	-
1.4. Débitos representados por valores negociables	-
1.5. Derivados de negociación	1
1.6. Posiciones cortas de valores	-
1.7. Otros pasivos financieros	-
2. OTROS PASIVOS FINANCIEROS A VALOR RAZONABLE CON CAMBIOS EN PÉRDIDAS Y GANANCIAS	**-**
2.1. Depósitos de bancos centrales	-
2.2. Depósitos de entidades de crédito	-
2.3. Depósitos de la clientela	-
2.4. Débitos representados por valores negociables	-
2.5. Pasivos subordinados	-
2.6. Otros pasivos financieros	-
3. PASIVOS FINANCIEROS A VALOR RAZONABLE CON CAMBIOS EN PATRIMONIO NETO	**100.902**
3.1. Depósitos de bancos centrales	-
3.2. Depósitos de entidades de crédito	10.480
3.3. Depósitos de la clientela	89.391
3.4. Débitos representados por valores negociables	-
3.5. Pasivos subordinados	-
3.6. Otros pasivos financieros	1.031
4. AJUSTES A PASIVOS FINANCIEROS POR MACRO-COBERTURAS	**-**
5. DERIVADOS DE COBERTURA	**23**
6. PASIVOS ASOCIADOS CON ACTIVOS NO CORRIENTES EN VENTA	**-**
8. PROVISIONES	**159**
8.1. Fondos para pensiones y obligaciones similares	1
8.2. Provisiones para impuestos	-
8.3. Provisiones para riesgos y compromisos contingentes	66
8.4. Otras provisiones	93
9. PASIVOS FISCALES	**429**
9.1. Corrientes	108
9.2. Diferidos	322
10. FONDO DE LA OBRA SOCIAL	**22**
11. RESTO DE PASIVOS	**853**
12. CAPITAL REEMBOLSABLE A LA VISTA	**-**
TOTAL PASIVO	**102.390**

PATRIMONIO NETO	
1. FONDOS PROPIOS	**6.762**
1.1. Capital o fondo de dotación	1.423
1.1.1. Escriturado	1.423
1.1.2. Menos: Capital no exigido	-
1.2. Prima de emisión	-
1.3. Reservas	5.159
1.4. Otros instrumentos de capital	-
1.4.1. De instrumentos financieros compuestos	-
1.4.2. Cuotas participativas y fondos asociados	-
1.4.3. Resto de instrumentos de capital	-
1.5. Menos: Valores propios	-
1.6. Resultado del ejercicio	194
1.7. Menos: Dividendos y retribuciones	14
2. AJUSTES POR VALORACIÓN	**554**
2.1. Activos financieros disponibles para la venta	554
2.2. Coberturas de los flujos de efectivo	-
2.3. Coberturas de inversiones netas en negocios en el extranjero	-
2.4. Diferencias de cambio	-
2.5. Activos no corrientes en venta	-
2.7. Resto de ajustes por valoración	-
TOTAL PATRIMONIO NETO	**7.317**
TOTAL PATRIMONIO NETO Y PASIVO	**109.706**

CAJA RURAL SAN VICENTE FERRER
DE VALL DE UXÓ, S. COOP. DE CRÉDITO V.

Datos Contables a diciembre-2014

(Miles de euros redondeados)

BALANCE PÚBLICO

PRO-MEMORIA

1. RIESGOS CONTINGENTES	**1.891**
2. COMPROMISOS CONTINGENTES	**5.663**

CAJA RURAL SAN VICENTE FERRER DE VALL DE UXÓ, S. COOP. DE CRÉDITO V.

Datos Contables a diciembre-2014

(Miles de euros redondeados)

CUENTA DE PÉRDIDAS Y GANANCIAS PÚBLICA

1. INTERESES Y RENDIMIENTOS ASIMILADOS	3.594
2. INTERESES Y CARGAS ASIMILADAS	(1.245)
3. REMUNERACIÓN DE CAPITAL REEMBOLSABLE A LA VISTA (SOLO COOPERATIVAS DE CRÉDITO)	-
A) MARGEN DE INTERESES	**2.349**
4. RENDIMIENTO DE INSTRUMENTOS DE CAPITAL	22
5. RESULTADO DE ENTIDADES VALORADAS POR EL MÉTODO DE LA PARTICPACIÓN	-
6. COMISIONES PERCIBIDAS	975
7. COMISIONES PAGADAS	(59)
8. RESULTADO DE OPERACIONES FINANCIERAS (NETO)	15
8.1. Cartera de negociación	(25)
8.2. Otros instumentos financieros a valor razonable con cambios en pérdidas y ganancias	26
8.3. Instrumentos financieros no valorados a valor razonable con cambios en pérdidas y ganancias	-
8.4. Otros	14
9. DIFERENCIAS DE CAMBIO (NETO)	1
10. OTROS PRODUCTOS DE EXPLOTACIÓN	438
11. OTRAS CARGAS DE EXPLOTACIÓN	(368)
B) MARGEN BRUTO	**3.373**
12. GASTOS DE ADMINISTRACIÓN	(1.601)
12.1. Gastos de personal	(964)
12.2. Otros gastos generales de administración	(638)
13. AMORTIZACIÓN	(119)
14. DOTACIONES A PROVISIONES (neto)	(4)
15. PÉRDIDAS POR DETERIORO DE ACTIVOS FINANCIEROS (neto)	(1.287)
15.1. Inversiones crediticias	(1.287)
15.2. Otros instrumentos financieros no valorados a valor razonable con cambios en pérdidas y ganancias	-
C) RESULTADO DE LA ACTIVIDAD DE EXPLOTACIÓN	**361**
16. PÉRDIDAS POR DETERIORO DEL RESTO DE ACTIVOS (NETO)	-
16.1. Fondo de comercio y otro activo intangible	-
16.2. Otros activos	-
17. GANANCIAS (PÉRDIDAS) EN LA BAJA DE ACTIVOS NO CLASIFICADOS COMO NO CORRIENTES EN VENTA	228
18. DIFERENCIA NEGATIVA EN COMBINACIONES DE NEGOCIOS	-
19. GANANCIAS (PÉRDIDAS) DE ACT. NO CORRIENTES EN VENTA NO CLASIFICADOS COMO OP INTERRUMPIDAS	(295)
D) RESULTADO ANTES DE IMPUESTOS	**295**
20. IMPUESTO SOBRE BENEFICIOS	(81)
21. DOTACIÓN OBLIGATORIA A OBRAS Y FONDOS SOCIALES (SOLO CAJAS DE AHORROS Y COOP. DE CRÉDITO)	(20)
E) RESULTADO DEL EJERCICIO PROCEDENTE DE OPERACIONES CONTINUADAS	**194**
22. RESULTADO DE OPERACIONES INTERRUMPIDAS (NETO)	-
F) RESULTADO DEL EJERCICIO	**194**

CAJA RURAL SAN ISIDRO DE VILAFAMÉS, S. COOP. DE CRÉDITO V.

Datos Contables a diciembre-2014

(Miles de euros redondeados)

BALANCE PÚBLICO

ACTIVO

1. CAJA Y DEPÓSITOS EN BANCOS CENTRALES	**84**
2. CARTERA DE NEGOCIACIÓN	**-**
2.1. Depósitos en entidades de crédito	-
2.2. Crédito a la clientela	-
2.3. Valores representativos de deuda	-
2.4. Instrumentos de capital	-
2.5. Derivados de negociación	-
Pro-memoria: Prestados o en garantía	-
3. OTROS ACTIVOS FINANCIEROS A VALOR RAZONABLE CON CAMBIOS EN PÉRDIDAS Y GANANCIAS	**-**
3.1. Depósitos en entidades de crédito	-
3.2. Crédito a la clientela	-
3.3. Valores representativos de deuda	-
3.4. Otros instrumentos de capital	-
Pro-memoria: Prestados o en garantía	-
4. ACTIVOS FINANCIEROS DISPONIBLES PARA LA VENTA	**1**
4.1. Valores representativos de deuda	-
4.2. Otros instrumentos de capital	1
Pro-memoria: Prestados o en garantía	-
5. INVERSIONES CREDITICIAS	**20.590**
5.1. Depósitos en entidades de crédito	17.149
5.2. Crédito a la clientela	3.441
5.3. Valores representativos de deuda	-
Pro-memoria: Prestados o en garantía	-
6. CARTERA DE INVERSIÓN A VENCIMIENTO	**2.055**
Pro-memoria: Prestados o en garantía	2.053
7. AJUSTES A ACTIVOS FINANCIEROS POR MACRO-COBERTURAS	**-**
8. DERIVADOS DE COBERTURA	**-**
9. ACTIVOS NO CORRIENTES EN VENTA	**73**
10. PARTICIPACIONES	**1.600**
10.1. Entidades asociadas	-
10.2. Entidades multigrupo	-
10.3. Entidades del grupo	1.600
11. CONTRATOS DE SEGUROS VINCULADOS A PENSIONES	**-**
12. ACTIVO MATERIAL	**304**
12.1. Inmovilizado material	304
12.1.1. De uso propio	115
12.1.2. Cedido en arrendamiento operativo	-
12.1.1. Afecto a la obra social	189
12.2. Inversiones inmobiliarias	-
Pro-memoria: Adquirido en arrendamiento financiero	-
14. ACTIVO INTANGIBLE	**-**
14.1. Fondo de comercio	-
14.2. Otro activo intangible	-
15. ACTIVOS FISCALES	**69**
15.1. Corrientes	4
15.2. Diferidos	65
16. RESTO DE ACTIVOS	**58**
TOTAL ACTIVO	**24.834**

CAJA RURAL SAN ISIDRO DE VILAFAMÉS, S. COOP. DE CRÉDITO V.

Datos Contables a diciembre-2014

(Miles de euros redondeados)

BALANCE PÚBLICO

PASIVO Y PATRIMONIO NETO

PASIVO	
1. CARTERA DE NEGOCIACIÓN	**-**
1.1. Depósitos de bancos centrales	-
1.2. Depósitos de entidades de crédito	-
1.3. Depósitos de la clientela	-
1.4. Débitos representados por valores negociables	-
1.5. Derivados de negociación	-
1.6. Posiciones cortas de valores	-
1.7. Otros pasivos financieros	-
2. OTROS PASIVOS FINANCIEROS A VALOR RAZONABLE CON CAMBIOS EN PÉRDIDAS Y GANANCIAS	**-**
2.1. Depósitos de bancos centrales	-
2.2. Depósitos de entidades de crédito	-
2.3. Depósitos de la clientela	-
2.4. Débitos representados por valores negociables	-
2.5. Pasivos subordinados	-
2.6. Otros pasivos financieros	-
3. PASIVOS FINANCIEROS A VALOR RAZONABLE CON CAMBIOS EN PATRIMONIO NETO	**21.782**
3.1. Depósitos de bancos centrales	-
3.2. Depósitos de entidades de crédito	2.139
3.3. Depósitos de la clientela	19.441
3.4. Débitos representados por valores negociables	-
3.5. Pasivos subordinados	-
3.6. Otros pasivos financieros	203
4. AJUSTES A PASIVOS FINANCIEROS POR MACRO-COBERTURAS	**-**
5. DERIVADOS DE COBERTURA	**-**
6. PASIVOS ASOCIADOS CON ACTIVOS NO CORRIENTES EN VENTA	**-**
8. PROVISIONES	**1**
8.1. Fondos para pensiones y obligaciones similares	-
8.2. Provisiones para impuestos	-
8.3. Provisiones para riesgos y compromisos contingentes	1
8.4. Otras provisiones	-
9. PASIVOS FISCALES	**18**
9.1. Corrientes	18
9.2. Diferidos	-
10. FONDO DE LA OBRA SOCIAL	**213**
11. RESTO DE PASIVOS	**146**
12. CAPITAL REEMBOLSABLE A LA VISTA	**-**
TOTAL PASIVO	**22.161**

PATRIMONIO NETO	
1. FONDOS PROPIOS	**2.673**
1.1. Capital o fondo de dotación	399
1.1.1. Escriturado	399
1.1.2. Menos: Capital no exigido	-
1.2. Prima de emisión	-
1.3. Reservas	2.242
1.4. Otros instrumentos de capital	-
1.4.1. De instrumentos financieros compuestos	-
1.4.2. Cuotas participativas y fondos asociados	-
1.4.3. Resto de instrumentos de capital	-
1.5. Menos: Valores propios	-
1.6. Resultado del ejercicio	36
1.7. Menos: Dividendos y retribuciones	3
2. AJUSTES POR VALORACIÓN	**-**
2.1. Activos financieros disponibles para la venta	-
2.2. Coberturas de los flujos de efectivo	-
2.3. Coberturas de inversiones netas en negocios en el extranjero	-
2.4. Diferencias de cambio	-
2.5. Activos no corrientes en venta	-
2.7. Resto de ajustes por valoración	-
TOTAL PATRIMONIO NETO	**2.673**
TOTAL PATRIMONIO NETO Y PASIVO	**24.834**

CAJA RURAL SAN ISIDRO DE VILAFAMÉS, S. COOP. DE CRÉDITO V.

Datos Contables a diciembre-2014

(Miles de euros redondeados)

BALANCE PÚBLICO

PRO-MEMORIA

1. RIESGOS CONTINGENTES	**70**
2. COMPROMISOS CONTINGENTES	**205**

CAJA RURAL SAN ISIDRO DE VILAFAMÉS, S. COOP. DE CRÉDITO V.

Datos Contables a diciembre-2014

(Miles de euros redondeados)

CUENTA DE PÉRDIDAS Y GANANCIAS PÚBLICA

1. INTERESES Y RENDIMIENTOS ASIMILADOS	477
2. INTERESES Y CARGAS ASIMILADAS	(188)
3. REMUNERACIÓN DE CAPITAL REEMBOLSABLE A LA VISTA (SOLO COOPERATIVAS DE CRÉDITO)	-
A) MARGEN DE INTERESES	**289**
4. RENDIMIENTO DE INSTRUMENTOS DE CAPITAL	1
5. RESULTADO DE ENTIDADES VALORADAS POR EL MÉTODO DE LA PARTICPACIÓN	-
6. COMISIONES PERCIBIDAS	80
7. COMISIONES PAGADAS	(8)
8. RESULTADO DE OPERACIONES FINANCIERAS (NETO)	3
8.1. Cartera de negociación	-
8.2. Otros instumentos financieros a valor razonable con cambios en pérdidas y ganancias	-
8.3. Instrumentos financieros no valorados a valor razonable con cambios en pérdidas y ganancias	3
8.4. Otros	-
9. DIFERENCIAS DE CAMBIO (NETO)	-
10. OTROS PRODUCTOS DE EXPLOTACIÓN	122
11. OTRAS CARGAS DE EXPLOTACIÓN	(152)
B) MARGEN BRUTO	**335**
12. GASTOS DE ADMINISTRACIÓN	(248)
12.1. Gastos de personal	(174)
12.2. Otros gastos generales de administración	(74)
13. AMORTIZACIÓN	(6)
14. DOTACIONES A PROVISIONES (neto)	(1)
15. PÉRDIDAS POR DETERIORO DE ACTIVOS FINANCIEROS (neto)	(13)
15.1. Inversiones crediticias	(13)
15.2. Otros instrumentos financieros no valorados a valor razonable con cambios en pérdidas y ganancias	-
C) RESULTADO DE LA ACTIVIDAD DE EXPLOTACIÓN	**66**
16. PÉRDIDAS POR DETERIORO DEL RESTO DE ACTIVOS (NETO)	-
16.1. Fondo de comercio y otro activo intangible	-
16.2. Otros activos	-
17. GANANCIAS (PÉRDIDAS) EN LA BAJA DE ACTIVOS NO CLASIFICADOS COMO NO CORRIENTES EN VENTA	1
18. DIFERENCIA NEGATIVA EN COMBINACIONES DE NEGOCIOS	-
19. GANANCIAS (PÉRDIDAS) DE ACT. NO CORRIENTES EN VENTA NO CLASIFICADOS COMO OP INTERRUMPIDAS	-
D) RESULTADO ANTES DE IMPUESTOS	**67**
20. IMPUESTO SOBRE BENEFICIOS	(28)
21. DOTACIÓN OBLIGATORIA A OBRAS Y FONDOS SOCIALES (SOLO CAJAS DE AHORROS Y COOP. DE CRÉDITO)	(4)
E) RESULTADO DEL EJERCICIO PROCEDENTE DE OPERACIONES CONTINUADAS	**36**
22. RESULTADO DE OPERACIONES INTERRUMPIDAS (NETO)	-
F) RESULTADO DEL EJERCICIO	**36**

CAIXA RURAL SANT JOSEP
DE VILAVELLA, S. COOP. DE CRÈDIT V.

Datos Contables a diciembre-2014

(Miles de euros redondeados)

BALANCE PÚBLICO

ACTIVO

1. CAJA Y DEPÓSITOS EN BANCOS CENTRALES	**227**
2. CARTERA DE NEGOCIACIÓN	**-**
2.1. Depósitos en entidades de crédito	-
2.2. Crédito a la clientela	-
2.3. Valores representativos de deuda	-
2.4. Instrumentos de capital	-
2.5. Derivados de negociación	-
Pro-memoria: Prestados o en garantía	-
3. OTROS ACTIVOS FINANCIEROS A VALOR RAZONABLE CON CAMBIOS EN PÉRDIDAS Y GANANCIAS	**-**
3.1. Depósitos en entidades de crédito	-
3.2. Crédito a la clientela	-
3.3. Valores representativos de deuda	-
3.4. Otros instrumentos de capital	-
Pro-memoria: Prestados o en garantía	-
4. ACTIVOS FINANCIEROS DISPONIBLES PARA LA VENTA	**11.178**
4.1. Valores representativos de deuda	11.020
4.2. Otros instrumentos de capital	157
Pro-memoria: Prestados o en garantía	1.104
5. INVERSIONES CREDITICIAS	**38.042**
5.1. Depósitos en entidades de crédito	18.368
5.2. Crédito a la clientela	19.674
5.3. Valores representativos de deuda	-
Pro-memoria: Prestados o en garantía	-
6. CARTERA DE INVERSIÓN A VENCIMIENTO	**6**
Pro-memoria: Prestados o en garantía	-
7. AJUSTES A ACTIVOS FINANCIEROS POR MACRO-COBERTURAS	**-**
8. DERIVADOS DE COBERTURA	**-**
9. ACTIVOS NO CORRIENTES EN VENTA	**9**
10. PARTICIPACIONES	**1.600**
10.1. Entidades asociadas	-
10.2. Entidades multigrupo	-
10.3. Entidades del grupo	1.600
11. CONTRATOS DE SEGUROS VINCULADOS A PENSIONES	**-**
12. ACTIVO MATERIAL	**545**
12.1. Inmovilizado material	536
12.1.1. De uso propio	251
12.1.2. Cedido en arrendamiento operativo	-
12.1.1. Afecto a la obra social	286
12.2. Inversiones inmobiliarias	9
Pro-memoria: Adquirido en arrendamiento financiero	-
14. ACTIVO INTANGIBLE	**-**
14.1. Fondo de comercio	-
14.2. Otro activo intangible	-
15. ACTIVOS FISCALES	**700**
15.1. Corrientes	22
15.2. Diferidos	678
16. RESTO DE ACTIVOS	**156**
TOTAL ACTIVO	**52.464**

CAIXA RURAL SANT JOSEP
DE VILAVELLA, S. COOP. DE CRÈDIT V.

Datos Contables a diciembre-2014

(Miles de euros redondeados)

BALANCE PÚBLICO

PASIVO Y PATRIMONIO NETO

PASIVO	
1. CARTERA DE NEGOCIACIÓN	**-**
1.1. Depósitos de bancos centrales	-
1.2. Depósitos de entidades de crédito	-
1.3. Depósitos de la clientela	-
1.4. Débitos representados por valores negociables	-
1.5. Derivados de negociación	-
1.6. Posiciones cortas de valores	-
1.7. Otros pasivos financieros	-
2. OTROS PASIVOS FINANCIEROS A VALOR RAZONABLE CON CAMBIOS EN PÉRDIDAS Y GANANCIAS	**-**
2.1. Depósitos de bancos centrales	-
2.2. Depósitos de entidades de crédito	-
2.3. Depósitos de la clientela	-
2.4. Débitos representados por valores negociables	-
2.5. Pasivos subordinados	-
2.6. Otros pasivos financieros	-
3. PASIVOS FINANCIEROS A VALOR RAZONABLE CON CAMBIOS EN PATRIMONIO NETO	**46.234**
3.1. Depósitos de bancos centrales	-
3.2. Depósitos de entidades de crédito	1.167
3.3. Depósitos de la clientela	43.936
3.4. Débitos representados por valores negociables	-
3.5. Pasivos subordinados	-
3.6. Otros pasivos financieros	1.131
4. AJUSTES A PASIVOS FINANCIEROS POR MACRO-COBERTURAS	**-**
5. DERIVADOS DE COBERTURA	**2**
6. PASIVOS ASOCIADOS CON ACTIVOS NO CORRIENTES EN VENTA	**-**
8. PROVISIONES	**47**
8.1. Fondos para pensiones y obligaciones similares	-
8.2. Provisiones para impuestos	-
8.3. Provisiones para riesgos y compromisos contingentes	-
8.4. Otras provisiones	46
9. PASIVOS FISCALES	**378**
9.1. Corrientes	40
9.2. Diferidos	338
10. FONDO DE LA OBRA SOCIAL	**332**
11. RESTO DE PASIVOS	**260**
12. CAPITAL REEMBOLSABLE A LA VISTA	**-**
TOTAL PASIVO	**47.253**

PATRIMONIO NETO	
1. FONDOS PROPIOS	**4.330**
1.1. Capital o fondo de dotación	661
1.1.1. Escriturado	661
1.1.2. Menos: Capital no exigido	-
1.2. Prima de emisión	-
1.3. Reservas	3.584
1.4. Otros instrumentos de capital	-
1.4.1. De instrumentos financieros compuestos	-
1.4.2. Cuotas participativas y fondos asociados	-
1.4.3. Resto de instrumentos de capital	-
1.5. Menos: Valores propios	-
1.6. Resultado del ejercicio	92
1.7. Menos: Dividendos y retribuciones	7
2. AJUSTES POR VALORACIÓN	**881**
2.1. Activos financieros disponibles para la venta	881
2.2. Coberturas de los flujos de efectivo	-
2.3. Coberturas de inversiones netas en negocios en el extranjero	-
2.4. Diferencias de cambio	-
2.5. Activos no corrientes en venta	-
2.7. Resto de ajustes por valoración	-
TOTAL PATRIMONIO NETO	**5.211**
TOTAL PATRIMONIO NETO Y PASIVO	**52.464**

CAIXA RURAL SANT JOSEP
DE VILAVELLA, S. COOP. DE CRÈDIT V.

Datos Contables a diciembre-2014

(Miles de euros redondeados)

BALANCE PÚBLICO

PRO-MEMORIA

1. RIESGOS CONTINGENTES	**281**
2. COMPROMISOS CONTINGENTES	**975**

CAIXA RURAL SANT JOSEP DE VILAVELLA, S. COOP. DE CRÈDIT V.

Datos Contables a diciembre-2014

(Miles de euros redondeados)

CUENTA DE PÉRDIDAS Y GANANCIAS PÚBLICA

1. INTERESES Y RENDIMIENTOS ASIMILADOS	1.640
2. INTERESES Y CARGAS ASIMILADAS	(470)
3. REMUNERACIÓN DE CAPITAL REEMBOLSABLE A LA VISTA (SOLO COOPERATIVAS DE CRÉDITO)	-
A) MARGEN DE INTERESES	**1.170**
4. RENDIMIENTO DE INSTRUMENTOS DE CAPITAL	1
5. RESULTADO DE ENTIDADES VALORADAS POR EL MÉTODO DE LA PARTICPACIÓN	-
6. COMISIONES PERCIBIDAS	259
7. COMISIONES PAGADAS	(13)
8. RESULTADO DE OPERACIONES FINANCIERAS (NETO)	3
8.1. Cartera de negociación	-
8.2. Otros instumentos financieros a valor razonable con cambios en pérdidas y ganancias	-
8.3. Instrumentos financieros no valorados a valor razonable con cambios en pérdidas y ganancias	3
8.4. Otros	-
9. DIFERENCIAS DE CAMBIO (NETO)	-
10. OTROS PRODUCTOS DE EXPLOTACIÓN	122
11. OTRAS CARGAS DE EXPLOTACIÓN	(937)
B) MARGEN BRUTO	**605**
12. GASTOS DE ADMINISTRACIÓN	(450)
12.1. Gastos de personal	(214)
12.2. Otros gastos generales de administración	(236)
13. AMORTIZACIÓN	(17)
14. DOTACIONES A PROVISIONES (neto)	4
15. PÉRDIDAS POR DETERIORO DE ACTIVOS FINANCIEROS (neto)	(85)
15.1. Inversiones crediticias	(85)
15.2. Otros instrumentos financieros no valorados a valor razonable con cambios en pérdidas y ganancias	-
C) RESULTADO DE LA ACTIVIDAD DE EXPLOTACIÓN	**58**
16. PÉRDIDAS POR DETERIORO DEL RESTO DE ACTIVOS (NETO)	-
16.1. Fondo de comercio y otro activo intangible	-
16.2. Otros activos	-
17. GANANCIAS (PÉRDIDAS) EN LA BAJA DE ACTIVOS NO CLASIFICADOS COMO NO CORRIENTES EN VENTA	74
18. DIFERENCIA NEGATIVA EN COMBINACIONES DE NEGOCIOS	-
19. GANANCIAS (PÉRDIDAS) DE ACT. NO CORRIENTES EN VENTA NO CLASIFICADOS COMO OP INTERRUMPIDAS	-
D) RESULTADO ANTES DE IMPUESTOS	**131**
20. IMPUESTO SOBRE BENEFICIOS	(30)
21. DOTACIÓN OBLIGATORIA A OBRAS Y FONDOS SOCIALES (SOLO CAJAS DE AHORROS Y COOP. DE CRÉDITO)	(9)
E) RESULTADO DEL EJERCICIO PROCEDENTE DE OPERACIONES CONTINUADAS	**92**
22. RESULTADO DE OPERACIONES INTERRUMPIDAS (NETO)	-
F) RESULTADO DEL EJERCICIO	**92**

CAJA RURAL DE VILLAR,
COOP. DE CRÉDITO V.

Datos Contables a diciembre-2014

(Miles de euros redondeados)

BALANCE PÚBLICO

ACTIVO

1. CAJA Y DEPÓSITOS EN BANCOS CENTRALES	**393**
2. CARTERA DE NEGOCIACIÓN	**-**
2.1. Depósitos en entidades de crédito	-
2.2. Crédito a la clientela	-
2.3. Valores representativos de deuda	-
2.4. Instrumentos de capital	-
2.5. Derivados de negociación	-
Pro-memoria: Prestados o en garantía	-
3. OTROS ACTIVOS FINANCIEROS A VALOR RAZONABLE CON CAMBIOS EN PÉRDIDAS Y GANANCIAS	**-**
3.1. Depósitos en entidades de crédito	-
3.2. Crédito a la clientela	-
3.3. Valores representativos de deuda	-
3.4. Otros instrumentos de capital	-
Pro-memoria: Prestados o en garantía	-
4. ACTIVOS FINANCIEROS DISPONIBLES PARA LA VENTA	**3**
4.1. Valores representativos de deuda	-
4.2. Otros instrumentos de capital	3
Pro-memoria: Prestados o en garantía	-
5. INVERSIONES CREDITICIAS	**61.125**
5.1. Depósitos en entidades de crédito	36.031
5.2. Crédito a la clientela	25.094
5.3. Valores representativos de deuda	-
Pro-memoria: Prestados o en garantía	-
6. CARTERA DE INVERSIÓN A VENCIMIENTO	**4.828**
Pro-memoria: Prestados o en garantía	609
7. AJUSTES A ACTIVOS FINANCIEROS POR MACRO-COBERTURAS	**-**
8. DERIVADOS DE COBERTURA	**1**
9. ACTIVOS NO CORRIENTES EN VENTA	**-**
10. PARTICIPACIONES	**1.600**
10.1. Entidades asociadas	-
10.2. Entidades multigrupo	-
10.3. Entidades del grupo	1.600
11. CONTRATOS DE SEGUROS VINCULADOS A PENSIONES	**-**
12. ACTIVO MATERIAL	**1.359**
12.1. Inmovilizado material	1.359
12.1.1. De uso propio	1.359
12.1.2. Cedido en arrendamiento operativo	-
12.1.1. Afecto a la obra social	-
12.2. Inversiones inmobiliarias	-
Pro-memoria: Adquirido en arrendamiento financiero	-
14. ACTIVO INTANGIBLE	**-**
14.1. Fondo de comercio	-
14.2. Otro activo intangible	-
15. ACTIVOS FISCALES	**932**
15.1. Corrientes	22
15.2. Diferidos	910
16. RESTO DE ACTIVOS	**146**
TOTAL ACTIVO	**70.387**

CAJA RURAL DE VILLAR, COOP. DE CRÉDITO V.

Datos Contables a diciembre-2014

(Miles de euros redondeados)

BALANCE PÚBLICO

PASIVO Y PATRIMONIO NETO

PASIVO	
1. CARTERA DE NEGOCIACIÓN	**-**
1.1. Depósitos de bancos centrales	-
1.2. Depósitos de entidades de crédito	-
1.3. Depósitos de la clientela	-
1.4. Débitos representados por valores negociables	-
1.5. Derivados de negociación	-
1.6. Posiciones cortas de valores	-
1.7. Otros pasivos financieros	-
2. OTROS PASIVOS FINANCIEROS A VALOR RAZONABLE CON CAMBIOS EN PÉRDIDAS Y GANANCIAS	**-**
2.1. Depósitos de bancos centrales	-
2.2. Depósitos de entidades de crédito	-
2.3. Depósitos de la clientela	-
2.4. Débitos representados por valores negociables	-
2.5. Pasivos subordinados	-
2.6. Otros pasivos financieros	-
3. PASIVOS FINANCIEROS A VALOR RAZONABLE CON CAMBIOS EN PATRIMONIO NETO	**62.118**
3.1. Depósitos de bancos centrales	-
3.2. Depósitos de entidades de crédito	6.830
3.3. Depósitos de la clientela	53.496
3.4. Débitos representados por valores negociables	-
3.5. Pasivos subordinados	-
3.6. Otros pasivos financieros	1.791
4. AJUSTES A PASIVOS FINANCIEROS POR MACRO-COBERTURAS	**-**
5. DERIVADOS DE COBERTURA	**5**
6. PASIVOS ASOCIADOS CON ACTIVOS NO CORRIENTES EN VENTA	**-**
8. PROVISIONES	**209**
8.1. Fondos para pensiones y obligaciones similares	3
8.2. Provisiones para impuestos	-
8.3. Provisiones para riesgos y compromisos contingentes	21
8.4. Otras provisiones	185
9. PASIVOS FISCALES	**275**
9.1. Corrientes	47
9.2. Diferidos	228
10. FONDO DE LA OBRA SOCIAL	**118**
11. RESTO DE PASIVOS	**1.317**
12. CAPITAL REEMBOLSABLE A LA VISTA	**-**
TOTAL PASIVO	**64.042**

PATRIMONIO NETO	
1. FONDOS PROPIOS	**6.345**
1.1. Capital o fondo de dotación	575
1.1.1. Escriturado	575
1.1.2. Menos: Capital no exigido	-
1.2. Prima de emisión	-
1.3. Reservas	5.629
1.4. Otros instrumentos de capital	-
1.4.1. De instrumentos financieros compuestos	-
1.4.2. Cuotas participativas y fondos asociados	-
1.4.3. Resto de instrumentos de capital	-
1.5. Menos: Valores propios	-
1.6. Resultado del ejercicio	145
1.7. Menos: Dividendos y retribuciones	5
2. AJUSTES POR VALORACIÓN	**-**
2.1. Activos financieros disponibles para la venta	-
2.2. Coberturas de los flujos de efectivo	-
2.3. Coberturas de inversiones netas en negocios en el extranjero	-
2.4. Diferencias de cambio	-
2.5. Activos no corrientes en venta	-
2.7. Resto de ajustes por valoración	-
TOTAL PATRIMONIO NETO	**6.345**
TOTAL PATRIMONIO NETO Y PASIVO	**70.387**

CAJA RURAL DE VILLAR, COOP. DE CRÉDITO V.

Datos Contables a diciembre-2014

(Miles de euros redondeados)

BALANCE PÚBLICO

PRO-MEMORIA

1. RIESGOS CONTINGENTES	**862**
2. COMPROMISOS CONTINGENTES	**1.814**

CAJA RURAL DE VILLAR, COOP. DE CRÉDITO V.

Datos Contables a diciembre-2014

(Miles de euros redondeados)

CUENTA DE PÉRDIDAS Y GANANCIAS PÚBLICA

1. INTERESES Y RENDIMIENTOS ASIMILADOS	1.736
2. INTERESES Y CARGAS ASIMILADAS	(559)
3. REMUNERACIÓN DE CAPITAL REEMBOLSABLE A LA VISTA (SOLO COOPERATIVAS DE CRÉDITO)	-
A) MARGEN DE INTERESES	**1.177**
4. RENDIMIENTO DE INSTRUMENTOS DE CAPITAL	-
5. RESULTADO DE ENTIDADES VALORADAS POR EL MÉTODO DE LA PARTICPACIÓN	-
6. COMISIONES PERCIBIDAS	364
7. COMISIONES PAGADAS	(19)
8. RESULTADO DE OPERACIONES FINANCIERAS (NETO)	(49)
8.1. Cartera de negociación	-
8.2. Otros instumentos financieros a valor razonable con cambios en pérdidas y ganancias	-
8.3. Instrumentos financieros no valorados a valor razonable con cambios en pérdidas y ganancias	(49)
8.4. Otros	-
9. DIFERENCIAS DE CAMBIO (NETO)	1
10. OTROS PRODUCTOS DE EXPLOTACIÓN	281
11. OTRAS CARGAS DE EXPLOTACIÓN	(1.475)
B) MARGEN BRUTO	**280**
12. GASTOS DE ADMINISTRACIÓN	(686)
12.1. Gastos de personal	(422)
12.2. Otros gastos generales de administración	(265)
13. AMORTIZACIÓN	(47)
14. DOTACIONES A PROVISIONES (neto)	20
15. PÉRDIDAS POR DETERIORO DE ACTIVOS FINANCIEROS (neto)	623
15.1. Inversiones crediticias	620
15.2. Otros instrumentos financieros no valorados a valor razonable con cambios en pérdidas y ganancias	3
C) RESULTADO DE LA ACTIVIDAD DE EXPLOTACIÓN	**189**
16. PÉRDIDAS POR DETERIORO DEL RESTO DE ACTIVOS (NETO)	-
16.1. Fondo de comercio y otro activo intangible	-
16.2. Otros activos	-
17. GANANCIAS (PÉRDIDAS) EN LA BAJA DE ACTIVOS NO CLASIFICADOS COMO NO CORRIENTES EN VENTA	22
18. DIFERENCIA NEGATIVA EN COMBINACIONES DE NEGOCIOS	-
19. GANANCIAS (PÉRDIDAS) DE ACT. NO CORRIENTES EN VENTA NO CLASIFICADOS COMO OP INTERRUMPIDAS	-
D) RESULTADO ANTES DE IMPUESTOS	**211**
20. IMPUESTO SOBRE BENEFICIOS	(51)
21. DOTACIÓN OBLIGATORIA A OBRAS Y FONDOS SOCIALES (SOLO CAJAS DE AHORROS Y COOP. DE CRÉDITO)	(16)
E) RESULTADO DEL EJERCICIO PROCEDENTE DE OPERACIONES CONTINUADAS	**145**
22. RESULTADO DE OPERACIONES INTERRUMPIDAS (NETO)	-
F) RESULTADO DEL EJERCICIO	**145**

CAJA RURAL CATÓLICO AGRARIA, S. COOP DE CRÉDITO V.

Datos Contables a diciembre-2014

(Miles de euros redondeados)

BALANCE PÚBLICO

ACTIVO

1. CAJA Y DEPÓSITOS EN BANCOS CENTRALES	**2.204**
2. CARTERA DE NEGOCIACIÓN	**-**
2.1. Depósitos en entidades de crédito	-
2.2. Crédito a la clientela	-
2.3. Valores representativos de deuda	-
2.4. Instrumentos de capital	-
2.5. Derivados de negociación	-
Pro-memoria: Prestados o en garantía	-
3. OTROS ACTIVOS FINANCIEROS A VALOR RAZONABLE CON CAMBIOS EN PÉRDIDAS Y GANANCIAS	**-**
3.1. Depósitos en entidades de crédito	-
3.2. Crédito a la clientela	-
3.3. Valores representativos de deuda	-
3.4. Otros instrumentos de capital	-
Pro-memoria: Prestados o en garantía	-
4. ACTIVOS FINANCIEROS DISPONIBLES PARA LA VENTA	**11.350**
4.1. Valores representativos de deuda	9.837
4.2. Otros instrumentos de capital	1.513
Pro-memoria: Prestados o en garantía	-
5. INVERSIONES CREDITICIAS	**288.277**
5.1. Depósitos en entidades de crédito	88.826
5.2. Crédito a la clientela	199.451
5.3. Valores representativos de deuda	-
Pro-memoria: Prestados o en garantía	-
6. CARTERA DE INVERSIÓN A VENCIMIENTO	**-**
Pro-memoria: Prestados o en garantía	-
7. AJUSTES A ACTIVOS FINANCIEROS POR MACRO-COBERTURAS	**-**
8. DERIVADOS DE COBERTURA	**4**
9. ACTIVOS NO CORRIENTES EN VENTA	**6.016**
10. PARTICIPACIONES	**9.500**
10.1. Entidades asociadas	-
10.2. Entidades multigrupo	-
10.3. Entidades del grupo	9.500
11. CONTRATOS DE SEGUROS VINCULADOS A PENSIONES	**-**
12. ACTIVO MATERIAL	**9.451**
12.1. Inmovilizado material	7.657
12.1.1. De uso propio	7.657
12.1.2. Cedido en arrendamiento operativo	-
12.1.1. Afecto a la obra social	-
12.2. Inversiones inmobiliarias	1.794
Pro-memoria: Adquirido en arrendamiento financiero	-
14. ACTIVO INTANGIBLE	**44**
14.1. Fondo de comercio	-
14.2. Otro activo intangible	44
15. ACTIVOS FISCALES	**8.442**
15.1. Corrientes	1.142
15.2. Diferidos	7.300
16. RESTO DE ACTIVOS	**1.256**
TOTAL ACTIVO	**336.543**

CAJA RURAL CATÓLICO AGRARIA, S. COOP DE CRÉDITO V.

Datos Contables a diciembre-2014

(Miles de euros redondeados)

BALANCE PÚBLICO

PASIVO Y PATRIMONIO NETO

PASIVO	
1. CARTERA DE NEGOCIACIÓN	**-**
1.1. Depósitos de bancos centrales	-
1.2. Depósitos de entidades de crédito	-
1.3. Depósitos de la clientela	-
1.4. Débitos representados por valores negociables	-
1.5. Derivados de negociación	-
1.6. Posiciones cortas de valores	-
1.7. Otros pasivos financieros	-
2. OTROS PASIVOS FINANCIEROS A VALOR RAZONABLE CON CAMBIOS EN PÉRDIDAS Y GANANCIAS	**-**
2.1. Depósitos de bancos centrales	-
2.2. Depósitos de entidades de crédito	-
2.3. Depósitos de la clientela	-
2.4. Débitos representados por valores negociables	-
2.5. Pasivos subordinados	-
2.6. Otros pasivos financieros	-
3. PASIVOS FINANCIEROS A VALOR RAZONABLE CON CAMBIOS EN PATRIMONIO NETO	**309.461**
3.1. Depósitos de bancos centrales	-
3.2. Depósitos de entidades de crédito	1.913
3.3. Depósitos de la clientela	304.616
3.4. Débitos representados por valores negociables	-
3.5. Pasivos subordinados	-
3.6. Otros pasivos financieros	2.932
4. AJUSTES A PASIVOS FINANCIEROS POR MACRO-COBERTURAS	**-**
5. DERIVADOS DE COBERTURA	**28**
6. PASIVOS ASOCIADOS CON ACTIVOS NO CORRIENTES EN VENTA	**-**
8. PROVISIONES	**915**
8.1. Fondos para pensiones y obligaciones similares	17
8.2. Provisiones para impuestos	-
8.3. Provisiones para riesgos y compromisos contingentes	17
8.4. Otras provisiones	882
9. PASIVOS FISCALES	**925**
9.1. Corrientes	140
9.2. Diferidos	784
10. FONDO DE LA OBRA SOCIAL	**-**
11. RESTO DE PASIVOS	**2.471**
12. CAPITAL REEMBOLSABLE A LA VISTA	**-**
TOTAL PASIVO	**313.801**

PATRIMONIO NETO	
1. FONDOS PROPIOS	**22.562**
1.1. Capital o fondo de dotación	4.508
1.1.1. Escriturado	4.508
1.1.2. Menos: Capital no exigido	-
1.2. Prima de emisión	-
1.3. Reservas	17.531
1.4. Otros instrumentos de capital	-
1.4.1. De instrumentos financieros compuestos	-
1.4.2. Cuotas participativas y fondos asociados	-
1.4.3. Resto de instrumentos de capital	-
1.5. Menos: Valores propios	-
1.6. Resultado del ejercicio	575
1.7. Menos: Dividendos y retribuciones	51
2. AJUSTES POR VALORACIÓN	**180**
2.1. Activos financieros disponibles para la venta	180
2.2. Coberturas de los flujos de efectivo	-
2.3. Coberturas de inversiones netas en negocios en el extranjero	-
2.4. Diferencias de cambio	-
2.5. Activos no corrientes en venta	-
2.7. Resto de ajustes por valoración	-
TOTAL PATRIMONIO NETO	**22.742**
TOTAL PATRIMONIO NETO Y PASIVO	**336.543**

CAJA RURAL CATÓLICO AGRARIA, S. COOP DE CRÉDITO V.

Datos Contables a diciembre-2014

(Miles de euros redondeados)

BALANCE PÚBLICO

PRO-MEMORIA

1. RIESGOS CONTINGENTES	**6.474**
2. COMPROMISOS CONTINGENTES	**11.369**

CAJA RURAL CATÓLICO AGRARIA, S. COOP DE CRÉDITO V.

Datos Contables a diciembre-2014

(Miles de euros redondeados)

CUENTA DE PÉRDIDAS Y GANANCIAS PÚBLICA

1. INTERESES Y RENDIMIENTOS ASIMILADOS	8.250
2. INTERESES Y CARGAS ASIMILADAS	(3.001)
3. REMUNERACIÓN DE CAPITAL REEMBOLSABLE A LA VISTA (SOLO COOPERATIVAS DE CRÉDITO)	-
A) MARGEN DE INTERESES	**5.249**
4. RENDIMIENTO DE INSTRUMENTOS DE CAPITAL	36
5. RESULTADO DE ENTIDADES VALORADAS POR EL MÉTODO DE LA PARTICPACIÓN	-
6. COMISIONES PERCIBIDAS	2.148
7. COMISIONES PAGADAS	(155)
8. RESULTADO DE OPERACIONES FINANCIERAS (NETO)	-
8.1. Cartera de negociación	-
8.2. Otros instumentos financieros a valor razonable con cambios en pérdidas y ganancias	-
8.3. Instrumentos financieros no valorados a valor razonable con cambios en pérdidas y ganancias	-
8.4. Otros	-
9. DIFERENCIAS DE CAMBIO (NETO)	2
10. OTROS PRODUCTOS DE EXPLOTACIÓN	6.290
11. OTRAS CARGAS DE EXPLOTACIÓN	(930)
B) MARGEN BRUTO	**12.642**
12. GASTOS DE ADMINISTRACIÓN	(4.463)
12.1. Gastos de personal	(2.566)
12.2. Otros gastos generales de administración	(1.897)
13. AMORTIZACIÓN	(240)
14. DOTACIONES A PROVISIONES (neto)	69
15. PÉRDIDAS POR DETERIORO DE ACTIVOS FINANCIEROS (neto)	(7.378)
15.1. Inversiones crediticias	(7.364)
15.2. Otros instrumentos financieros no valorados a valor razonable con cambios en pérdidas y ganancias	(13)
C) RESULTADO DE LA ACTIVIDAD DE EXPLOTACIÓN	**630**
16. PÉRDIDAS POR DETERIORO DEL RESTO DE ACTIVOS (NETO)	(174)
16.1. Fondo de comercio y otro activo intangible	-
16.2. Otros activos	(174)
17. GANANCIAS (PÉRDIDAS) EN LA BAJA DE ACTIVOS NO CLASIFICADOS COMO NO CORRIENTES EN VENTA	920
18. DIFERENCIA NEGATIVA EN COMBINACIONES DE NEGOCIOS	-
19. GANANCIAS (PÉRDIDAS) DE ACT. NO CORRIENTES EN VENTA NO CLASIFICADOS COMO OP INTERRUMPIDAS	(557)
D) RESULTADO ANTES DE IMPUESTOS	**819**
20. IMPUESTO SOBRE BENEFICIOS	(187)
21. DOTACIÓN OBLIGATORIA A OBRAS Y FONDOS SOCIALES (SOLO CAJAS DE AHORROS Y COOP. DE CRÉDITO)	(58)
E) RESULTADO DEL EJERCICIO PROCEDENTE DE OPERACIONES CONTINUADAS	**575**
22. RESULTADO DE OPERACIONES INTERRUMPIDAS (NETO)	-
F) RESULTADO DEL EJERCICIO	**575**

CAIXA RURAL VINARÒS
S. COOP. DE CRÈDIT V.

Datos Contables a diciembre-2014

(Miles de euros redondeados)

BALANCE PÚBLICO

ACTIVO

1. CAJA Y DEPÓSITOS EN BANCOS CENTRALES	**890**
2. CARTERA DE NEGOCIACIÓN	**-**
2.1. Depósitos en entidades de crédito	-
2.2. Crédito a la clientela	-
2.3. Valores representativos de deuda	-
2.4. Instrumentos de capital	-
2.5. Derivados de negociación	-
Pro-memoria: Prestados o en garantía	-
3. OTROS ACTIVOS FINANCIEROS A VALOR RAZONABLE CON CAMBIOS EN PÉRDIDAS Y GANANCIAS	**-**
3.1. Depósitos en entidades de crédito	-
3.2. Crédito a la clientela	-
3.3. Valores representativos de deuda	-
3.4. Otros instrumentos de capital	-
Pro-memoria: Prestados o en garantía	-
4. ACTIVOS FINANCIEROS DISPONIBLES PARA LA VENTA	**19.825**
4.1. Valores representativos de deuda	17.586
4.2. Otros instrumentos de capital	2.239
Pro-memoria: Prestados o en garantía	12.000
5. INVERSIONES CREDITICIAS	**132.821**
5.1. Depósitos en entidades de crédito	30.429
5.2. Crédito a la clientela	102.392
5.3. Valores representativos de deuda	-
Pro-memoria: Prestados o en garantía	-
6. CARTERA DE INVERSIÓN A VENCIMIENTO	**-**
Pro-memoria: Prestados o en garantía	-
7. AJUSTES A ACTIVOS FINANCIEROS POR MACRO-COBERTURAS	**-**
8. DERIVADOS DE COBERTURA	**-**
9. ACTIVOS NO CORRIENTES EN VENTA	**926**
10. PARTICIPACIONES	**56**
10.1. Entidades asociadas	56
10.2. Entidades multigrupo	-
10.3. Entidades del grupo	-
11. CONTRATOS DE SEGUROS VINCULADOS A PENSIONES	**-**
12. ACTIVO MATERIAL	**1.331**
12.1. Inmovilizado material	1.331
12.1.1. De uso propio	1.331
12.1.2. Cedido en arrendamiento operativo	-
12.1.1. Afecto a la obra social	-
12.2. Inversiones inmobiliarias	-
Pro-memoria: Adquirido en arrendamiento financiero	-
14. ACTIVO INTANGIBLE	**-**
14.1. Fondo de comercio	-
14.2. Otro activo intangible	-
15. ACTIVOS FISCALES	**1.184**
15.1. Corrientes	231
15.2. Diferidos	953
16. RESTO DE ACTIVOS	**116**
TOTAL ACTIVO	**157.149**

CAIXA RURAL VINARÒS
S. COOP. DE CRÈDIT V.

Datos Contables a diciembre-2014

(Miles de euros redondeados)

BALANCE PÚBLICO

PASIVO Y PATRIMONIO NETO

PASIVO	
1. CARTERA DE NEGOCIACIÓN	**-**
1.1. Depósitos de bancos centrales	-
1.2. Depósitos de entidades de crédito	-
1.3. Depósitos de la clientela	-
1.4. Débitos representados por valores negociables	-
1.5. Derivados de negociación	-
1.6. Posiciones cortas de valores	-
1.7. Otros pasivos financieros	-
2. OTROS PASIVOS FINANCIEROS A VALOR RAZONABLE CON CAMBIOS EN PÉRDIDAS Y GANANCIAS	**-**
2.1. Depósitos de bancos centrales	-
2.2. Depósitos de entidades de crédito	-
2.3. Depósitos de la clientela	-
2.4. Débitos representados por valores negociables	-
2.5. Pasivos subordinados	-
2.6. Otros pasivos financieros	-
3. PASIVOS FINANCIEROS A VALOR RAZONABLE CON CAMBIOS EN PATRIMONIO NETO	**142.281**
3.1. Depósitos de bancos centrales	-
3.2. Depósitos de entidades de crédito	1.480
3.3. Depósitos de la clientela	139.144
3.4. Débitos representados por valores negociables	-
3.5. Pasivos subordinados	-
3.6. Otros pasivos financieros	1.657
4. AJUSTES A PASIVOS FINANCIEROS POR MACRO-COBERTURAS	**-**
5. DERIVADOS DE COBERTURA	**-**
6. PASIVOS ASOCIADOS CON ACTIVOS NO CORRIENTES EN VENTA	**-**
8. PROVISIONES	**116**
8.1. Fondos para pensiones y obligaciones similares	-
8.2. Provisiones para impuestos	-
8.3. Provisiones para riesgos y compromisos contingentes	116
8.4. Otras provisiones	-
9. PASIVOS FISCALES	**703**
9.1. Corrientes	-
9.2. Diferidos	703
10. FONDO DE LA OBRA SOCIAL	**74**
11. RESTO DE PASIVOS	**631**
12. CAPITAL REEMBOLSABLE A LA VISTA	**385**
TOTAL PASIVO	**144.190**

PATRIMONIO NETO	
1. FONDOS PROPIOS	**11.236**
1.1. Capital o fondo de dotación	210
1.1.1. Escriturado	210
1.1.2. Menos: Capital no exigido	-
1.2. Prima de emisión	-
1.3. Reservas	10.605
1.4. Otros instrumentos de capital	-
1.4.1. De instrumentos financieros compuestos	-
1.4.2. Cuotas participativas y fondos asociados	-
1.4.3. Resto de instrumentos de capital	-
1.5. Menos: Valores propios	-
1.6. Resultado del ejercicio	421
1.7. Menos: Dividendos y retribuciones	-
2. AJUSTES POR VALORACIÓN	**1.723**
2.1. Activos financieros disponibles para la venta	1.723
2.2. Coberturas de los flujos de efectivo	-
2.3. Coberturas de inversiones netas en negocios en el extranjero	-
2.4. Diferencias de cambio	-
2.5. Activos no corrientes en venta	-
2.7. Resto de ajustes por valoración	-
TOTAL PATRIMONIO NETO	**12.959**
TOTAL PATRIMONIO NETO Y PASIVO	**157.149**

CAIXA RURAL VINARÒS
S. COOP. DE CRÈDIT V.

Datos Contables a diciembre-2014

(Miles de euros redondeados)

BALANCE PÚBLICO

PRO-MEMORIA

1. RIESGOS CONTINGENTES	**7.616**
2. COMPROMISOS CONTINGENTES	**5.144**

CAIXA RURAL VINARÒS
S. COOP. DE CRÈDIT V.

Datos Contables a diciembre-2014
(Miles de euros redondeados)

CUENTA DE PÉRDIDAS Y GANANCIAS PÚBLICA

1. INTERESES Y RENDIMIENTOS ASIMILADOS	4.923
2. INTERESES Y CARGAS ASIMILADAS	(1.552)
3. REMUNERACIÓN DE CAPITAL REEMBOLSABLE A LA VISTA (SOLO COOPERATIVAS DE CRÉDITO)	-
A) MARGEN DE INTERESES	**3.371**
4. RENDIMIENTO DE INSTRUMENTOS DE CAPITAL	60
5. RESULTADO DE ENTIDADES VALORADAS POR EL MÉTODO DE LA PARTICPACIÓN	-
6. COMISIONES PERCIBIDAS	518
7. COMISIONES PAGADAS	(72)
8. RESULTADO DE OPERACIONES FINANCIERAS (NETO)	57
8.1. Cartera de negociación	-
8.2. Otros instumentos financieros a valor razonable con cambios en pérdidas y ganancias	-
8.3. Instrumentos financieros no valorados a valor razonable con cambios en pérdidas y ganancias	-
8.4. Otros	57
9. DIFERENCIAS DE CAMBIO (NETO)	1
10. OTROS PRODUCTOS DE EXPLOTACIÓN	209
11. OTRAS CARGAS DE EXPLOTACIÓN	(290)
B) MARGEN BRUTO	**3.854**
12. GASTOS DE ADMINISTRACIÓN	(2.240)
12.1. Gastos de personal	(1.183)
12.2. Otros gastos generales de administración	(1.057)
13. AMORTIZACIÓN	(61)
14. DOTACIONES A PROVISIONES (neto)	46
15. PÉRDIDAS POR DETERIORO DE ACTIVOS FINANCIEROS (neto)	(910)
15.1. Inversiones crediticias	(920)
15.2. Otros instrumentos financieros no valorados a valor razonable con cambios en pérdidas y ganancias	10
C) RESULTADO DE LA ACTIVIDAD DE EXPLOTACIÓN	**689**
16. PÉRDIDAS POR DETERIORO DEL RESTO DE ACTIVOS (NETO)	7
16.1. Fondo de comercio y otro activo intangible	-
16.2. Otros activos	7
17. GANANCIAS (PÉRDIDAS) EN LA BAJA DE ACTIVOS NO CLASIFICADOS COMO NO CORRIENTES EN VENTA	-
18. DIFERENCIA NEGATIVA EN COMBINACIONES DE NEGOCIOS	-
19. GANANCIAS (PÉRDIDAS) DE ACT. NO CORRIENTES EN VENTA NO CLASIFICADOS COMO OP INTERRUMPIDAS	(113)
D) RESULTADO ANTES DE IMPUESTOS	**583**
20. IMPUESTO SOBRE BENEFICIOS	(87)
21. DOTACIÓN OBLIGATORIA A OBRAS Y FONDOS SOCIALES (SOLO CAJAS DE AHORROS Y COOP. DE CRÉDITO)	(75)
E) RESULTADO DEL EJERCICIO PROCEDENTE DE OPERACIONES CONTINUADAS	**421**
22. RESULTADO DE OPERACIONES INTERRUMPIDAS (NETO)	-
F) RESULTADO DEL EJERCICIO	**421**

ANEXO

ENTIDADES DE DEPÓSITO
CON SEDE SOCIAL EN
LA COMUNITAT VALENCIANA

CLASIFICACIÓN SEGÚN DISTINTAS MAGNITUDES

(Datos referidos a 31 de diciembre de 2014, en miles de euros)

ENTIDAD	TOTAL ACTIVO	RK.	DEPÓSITOS (1)	RK.	CRÉDITOS (2)	RK.
BANKIA	230.687.599	1	113.025.298	1	114.524.952	1
CAJA DE AHORROS Y M.P. DE ONTINYENT	1.409.068	2	830.391	4	554.371	4
C. R. CENTRAL	1.299.980	3	994.070	3	843.169	2
CAIXA POPULAR	1.285.482	4	1.110.275	2	688.641	3
C. R. TORRENT	545.063	5	455.586	5	402.220	5
C. R. CATÓLICO AGRARIA	336.543	6	304.616	6	199.451	7
C. R. LA VALL SAN ISIDRO	305.973	7	254.448	7	202.348	6
C. R. SAN JOSÉ ALMASSORA	255.593	8	212.660	8	91.160	18
C. R. NTRA. SRA. ESPERANZA ONDA	250.060	9	200.321	9	108.885	13
C. R. ALGEMESÍ	240.539	10	188.663	11	138.550	9
C. R. ALTEA	236.634	11	199.098	10	161.776	8
C. R. L'ALCÚDIA	232.028	12	159.779	15	92.532	16
C. R. SAN JOSÉ ALCORA	231.459	13	183.073	12	37.194	24
C. R. SAN JOSÉ BURRIANA	217.111	14	168.882	14	122.553	10
C. R. SANT ISIDRE BENICARLÓ	211.849	15	179.336	13	99.422	15
C. R. PETREL	163.538	16	136.071	17	88.165	20
C. R. VINARÓS	157.149	17	139.144	16	102.392	14
C. R. CALLOSA	151.471	18	122.103	18	119.511	11
C. R. SAN JOSÉ NULES	140.189	19	107.589	19	109.180	12
C. R. BETXÍ	115.782	20	67.653	24	37.919	23
C. R. ST. VICENT FERRER VALL D'UIXÓ	109.706	21	89.391	20	90.242	19
C. R. CHESTE	106.171	22	86.136	21	63.878	21
C. R. ALQUERÍAS NIÑO PERDIDO	105.026	23	73.928	22	92.499	17
C. R. ALBAL	79.915	24	64.355	25	36.057	25
C. R. ALGINET	78.990	25	68.229	23	60.000	22
C. R. VILLAR	70.387	26	53.496	26	25.094	28
C. R. SANT JOSEP DE VILAVELLA	52.464	27	43.936	27	19.674	31
C. R. TURÍS	50.206	28	41.119	28	34.868	26
C. R. LES COVES DE VINROMÀ	42.741	29	37.196	29	9.990	32
C. R. ALBALAT DELS SORELLS	34.745	30	28.599	30	25.588	27
C. R. SAN ROQUE ALMENARA	34.208	31	27.249	31	24.884	29
C. R. LA JUNQUERA CHILCHES	29.460	32	23.493	32	22.538	30
C. R. SAN ISIDRO VILAFAMÉS	24.834	33	19.441	33	3.441	33
TOTAL	**239.291.963**		**119.695.624**		**119.233.144**	

(1) Recoge las rúbricas "Depósitos de la clientela" de los epígrafes "1. Cartera de negociación", "2. Otros pasivos financieros a valor razonable con cambios en pérdidas y ganancias", "3. Pasivos financieros a valor razonable con cambios en patrimonio neto" del pasivo del Balance Público

(2) Recoge las rúbricas de "Créditos a la clientela" de los epígrafes "2. Cartera de negociación", "3. Otros activos financieros a valor razonable con cambios en pérdidas y ganancias" y "5. Inversiones crediticias" del activo del Balance Público

C.R.: Caja Rural, Caixa Rural

ANEXO

ENTIDADES DE DEPÓSITO
CON SEDE SOCIAL EN
LA COMUNITAT VALENCIANA

CLASIFICACIÓN SEGÚN DISTINTAS MAGNITUDES (continuación)

(Datos referidos a 31 de diciembre de 2014, en miles de euros)

ENTIDAD	FONDOS PROPIOS(3)	RK.	EFICIENCIA OPERATIVA (%)(4)	RK.	EMPLEADOS	RK.	OFICINAS	RK.
BANKIA	10.811.603	1	-41,48	1	13.685	1	1.995	1
CAJA DE AHORROS Y M.P. DE ONTINYENT	66.614	4	40,21	9	202	4	47	4
C. R. CENTRAL	100.356	2	48,01	12	265	3	73	2
CAIXA POPULAR	70.460	3	48,26	13	302	2	63	3
C. R. TORRENT	44.900	5	73,28	25	113	5	20	5
C. R. CATÓLICO AGRARIA	22.562	11	37,20	7	53	8	5	12
C. R. LA VALL SAN ISIDRO	30.482	6	62,39	18	57	7	7	8
C. R. SAN JOSÉ ALMASSORA	28.438	8	47,69	11	25	15	4	14
C. R. NTRA. SRA. ESPERANZA ONDA	27.859	9	42,56	10	37	10	6	10
C. R. ALGEMESÍ	19.208	13	40,04	8	43	9	6	10
C. R. ALTEA	26.000	10	87,32	31	64	6	16	6
C. R. L'ALCÚDIA	16.514	16	32,63	4	22	16	3	17
C. R. SAN JOSÉ ALCORA	30.015	7	35,15	5	19	21	3	17
C. R. SAN JOSÉ BURRIANA	21.768	12	135,66	32	30	13	4	14
C. R. SANT ISIDRE BENICARLÓ	16.817	15	57,09	15	28	14	5	12
C. R. PETREL	18.826	14	78,93	29	32	12	7	8
C. R. VINARÓS	11.236	19	59,70	16	22	16	2	20
C. R. CALLOSA	15.643	17	68,99	22	34	11	11	7
C. R. SAN JOSÉ NULES	8.813	23	29,12	2	22	16	2	20
C. R. BETXÍ	9.073	22	37,08	6	20	20	2	20
C. R. ST. VICENT FERRER VALL D'UIXÓ	6.762	26	50,99	14	22	16	4	14
C. R. CHESTE	10.115	21	64,30	19	16	22	3	17
C. R. ALQUERÍAS NIÑO PERDIDO	11.687	18	61,13	17	9	26	1	28
C. R. ALBAL	10.375	20	69,30	23	13	24	2	20
C. R. ALGINET	7.520	24	79,55	30	15	23	2	20
C. R. VILLAR	6.345	27	261,79	33	9	26	2	20
C. R. SANT JOSEP DE VILAVELLA	4.330	29	77,19	28	5	30	1	28
C. R. TURÍS	6.808	25	73,61	26	11	25	2	20
C. R. LES COVES DE VINROMÀ	3.669	30	70,52	24	6	29	1	28
C. R. ALBALAT DELS SORELLS	4.354	28	31,83	3	8	28	2	20
C. R. SAN ROQUE ALMENARA	3.223	31	65,64	20	5	30	1	28
C. R. LA JUNQUERA CHILCHES	2.867	32	68,66	21	4	32	1	28
C. R. SAN ISIDRO VILAFAMÉS	2.673	33	75,82	27	4	32	1	28
TOTAL	**11.477.915**				**15.202**		**2.304**	

(3) Corresponde al epígrafe "1. Fondos Propios" del patrimonio neto en el Balance Público

(4) Calculada como el cociente de la suma de los epígrafes "12. Gastos de administración" y "13. Amortización", sobre el Margen Bruto de la Cuenta de Pérdidas y Ganancias Pública

C.R.: Caja Rural, Caixa Rural

Secciones de Crédito de las Cooperativas

(Datos referidos a 31 de diciembre de 2014, en miles de euros)

Provincia de Alicante

Población	Denominación Social	Dirección	C. P.	Teléfono	Total Activo	Créditos	Depósitos
Castalla	Bodega Cooperativa de Castalla, Coop. V.	Avda. de Onil, 68	03420	966 56 08 00	2.566	305	2.317
Cocentaina	Cooperativa Agrícola Católica, Coop. V.	Pl. Mosén Eugenio Raduán, 6	03820	965 59 02 67	1.623	4	1.271
Gaianes	Cooperativa Agrícola Nuestra Señora de la Luz de Gayanes, Coop.V.	Virgen de la Luz, 36	03840	965 51 52 09	1.965	0	1.794
Monforte del Cid	Cooperativa Valenciana Agrícola de Monforte del Cid	Camino del Azagador, 2	03670	965 62 06 57	4.114	953	3.592
Pego	Cooperativa Agrícola de Pego, Coop. V.	San Rafael, 20	03780	965 57 00 73	6.539	3.218	5.389
Vall de Gallinera	Cooperativa Cerezas Montaña Alicante, Coop. V.	Ctra. Albaida-Denia, s/n	03788	966 40 67 29	118	14	0

Número de entidades en Alicante: 6

Provincia de Castellón

Población	Denominación Social	Dirección	C. P.	Teléfono	Total Activo	Créditos	Depósitos
Alfondeguilla	Cooperativa Agrícola San Bartolomé de Alfondeguilla, Coop. V.	Nueva, 1	12609	964 66 19 94	2.763	213	2.297
Atzeneta del Maestrat	Cooperativa Agrícola San Bartolomé de Adzaneta-Tossals De Penyagolosa, Coop. V.	Avda. Castellón, 27	12132	964 37 01 64	6.815	1.022	5.482
Cervera del Maestre	Cooperativa Agraria San Isidro de Cervera del Maestre, Coop. V.	Nueva, 28	12578	964 49 80 51	5.750	279	4.699
Chert	Cooperativa Agrícola Sant Marc de Xert, Coop. V.	Valencia, 14	12360	964 49 00 68	8.313	1.158	6.600
Jana, La	Cooperativa Les Alboredes de La Jana, Coop. V.	Valencia, 81	12340	964 49 70 01	5.712	279	4.992
Tírig	Cooperativa Agrícola San Isidro de Tírig, Coop. V.	Valencia, 37	12179	964 41 85 72	1.374	23	801
Torre d'En Besora, La	Cooperativa Agrícola San Bartolomé, de Torre Embesora, Coop. V.	Bajo Villa, 39	12161	964 44 60 25	2.485	97	2.020
Traiguera	Cooperativa Agrícola El Progreso, S. Coop. V.	Miguel Barreda Jover, 13	12330	964 49 50 69	4.370	616	3.413
Vall d'Alba	Cooperativa Agraria San Isidro de Vall d'Alba, Coop. V.	Avda. Villafranca, 22	12194	964 32 01 55	9.560	983	8.340
Vilanova d'Alcolea	Cooperativa Agrícola Sant Bartomeu de Vilanova d'Alcolea, Coop. V.	D'Amunt, 7	12183	964 70 71 12	3.989	1.259	3.264

Número de entidades en Castellón: 10

Provincia de Valencia

Población	Denominación Social	Dirección	C. P.	Teléfono	Total Activo	Créditos	Depósitos
Alcàsser	Agrícola San José de Alcàsser, Coop. V.	Jaume I, 17	46290	961 23 10 86	6.576	3.400	0
Alfarp	Cooperativa Agrícola San Salvador, Coop. V.	Nou, 4	46197	962 55 02 82	924	0	2
Alfauir	Cooperativa Agrícola Virgen del Rosario, Coop. V.	Gandía, 22	46725	962 83 55 00	1.501	75	1.332
Almussafes	Cooperativa Agrícola Ganadera de Almussafes, Coop. V.	Avenida Paralelo, 14	46440	961 78 19 40	6.397	342	233
Benaguasil	Rural San Vicente Ferrer de Benaguacil, Coop. V.	Cooperativa, s/n	46180	962 73 10 00	6.463	0	74
Bicorp	Cooperativa Valenciana El Progreso de Bicorp	Maestro Serrano, 9	46825	962 26 90 23	1.731	0	0
Bolbaite	Cooperativa Agrícola de Bolbaite, Coop. V.	Canalejas, 15	46822	962 22 31 43	1.426	247	0
Campo Arcis-Requena	Cooperativa del Campo San Isidro Labrador, Coop. V.	Alameda, 9	46352	962 30 09 14	9.767	55	8.528
Carlet	Cooperativa Agrícola Sant Bernat, Coop. V.	Ctra. Cruz Negra, s/n	46240	962 53 14 44	78.425	41.306	65.492
Casas, Las-Utiel	Cooperativa Valenciana del Campo San José Obrero	José Antonio, 5	46313	962 18 20 27	3.422	237	2.880
Castelló de Rugat	Cooperativa Castelduc, Coop. V.	Camino Llutxent, s/n	46841	962 81 30 78	526	0	0
Catadau	Agrícola de Catadau, S. Coop. V. Ltda.	Pl. España, 1	46196	962 55 00 57	1.405	43	54
Chera	Cooperativa Agrícola Nuestra Señora de los Ángeles, Coop. V.	Avda. Victoria, 64	46350	96 233 20 65	2.632	27	1.994
Cheste	Cooperativa Cheste Agraria, Coop. V.	María Carbonell, 2	46380	962 51 06 40	35.526	15.642	31.371

Secciones de Crédito de las Cooperativas

(Datos referidos a 31 de diciembre de 2014, en miles de euros)

Provincia de Valencia (continuación)

Población	Denominación Social	Dirección	C. P.	Teléfono	Total Activo	Créditos	Depósitos
Corrales, Los-Utiel	Cooperativa Agrícola Valenciana San Pedro Apóstol	Pl. San Pedro, 2	46313	962 18 20 01	2.674	305	2.118
Enguera	Campoenguera, Coop. V.	Avda. Diputación, s/n	46810	962 22 41 02	20.692	325	17.227
Fuenterrobles	Cooperativa Valenciana de Vitivinicultores Santa Rita	Santiago, 2	46314	962 18 30 08	4.770	238	4.468
Isidros, Los-Requena	Cooperativa Agrícola Albosa, Coop. V.	Pinillo, 8	46354	962 33 52 25	7.923	107	6.687
Llutxent	Cooperativa del Camp de Llutxent-Otos, Coop. V.	Porxes, 8	46838	962 29 40 28	2.069	37	34
Montichelvo	Cooperativa Agrícola Montitxelvo, S. Coop. Ltda. V.	Avda. Constitución, 13	46842	962 89 70 30	8.569	15	7.278
Navarrés	Cooperativa Valenciana Cristo de la Salud	Avda. Pintor Tarrasó, 62 - 1ª	46823	962 26 60 11	2.679	164	3
Pedralba	Pedralba Vinícola, S. Coop. V.	Colón, 15	46164	962 70 71 02	1.179	0	25
Pedrones, Los-Requena	Cooperativa Agrícola La Purísima Concepción-Los Pedrones, Coop. V	Ctra. Almansa, 12	46355	962 30 24 03	3.774	139	3.499
Requena	Cooperativa Vinícola Requenense, Coop. V.	C/ Rafael Duyos, 6 y 8	46340	962 30 03 50	4.536	99	4.279
San Antonio-Requena	Cooperativa Viticultores y Sección de Crédito El Progreso, Coop. V.	Mayor, 20	46390	962 32 00 27	13.177	204	11.130
Torre, La-Utiel	Cooperativa Agrícola San Antonio de Padua, Coop. V.	Utiel, 63	46321	962 17 11 60	1.325	50	982
Villalonga	Cooperativa Agrícola Nuestra Señora de la Fuente, Coop. V.	Ctra. Gandía, 18	46720	962 80 51 55	10.333	1.122	7.135
Villanueva de Castellón	Cooperativa del Camp de Vilanova de Castelló, Coop. V.	Camino Viejo de Pobla Llarga, s/n	46270	962 45 04 84	4.845	0	0
Villargordo del Cabriel	Cooperativa Valenciana San Roque de Villargordo del Cabriel	Carretera, 1	46317	962 18 60 26	3.428	61	2.877

Número de entidades en Valencia: 29

Número de entidades: 45				Totales	316.753	74.664	235.974

Datos contables de las Secciones de Crédito

Cifras referidas a la fecha de cierre de cada una
de las secciones en 2014
(en miles de euros)

BALANCE

	TOTAL SECCIONES DE CRÉDITO	Alicante	Castellón	Valencia
ACTIVO				
Tesorería y cartera de títulos	230.044	11.824	41.721	176.499
Inversión crediticia neta	64.210	3.868	4.543	55.799
Inmovilizado	6.866	235	1.046	5.585
Resto activo	3.847	153	1.293	2.401
Total activo	**304.968**	**16.080**	**48.604**	**240.284**
PASIVO				
Fondos propios	69.791	1.979	6.493	61.318
Acreedores secciones	10.394	1.021	406	8.967
Acreedores socios	221.107	13.017	40.325	167.766
Resto pasivo	3.676	63	1.380	2.234
Total pasivo	**304.968**	**16.080**	**48.604**	**240.284**
Pasivos contingentes	192.578	1.622	1.142	189.813

CUENTA DE PÉRDIDAS Y GANANCIAS ESCALAR

	TOTAL SECCIONES DE CRÉDITO	Alicante	Castellón	Valencia
Productos financieros	**7.903**	**445**	**1.426**	**6.032**
de tesorería y cartera	5.839	191	1.240	4.408
de inversión crediticia	2.064	254	186	1.624
Costes financieros	**-2.686**	**-126**	**-585**	**-1.974**
Margen de intermediación	**5.217**	**318**	**841**	**4.058**
Comisiones	626	10	306	310
Margen ordinario	**5.843**	**329**	**1.147**	**4.368**
Otros productos y cargas de explotación	211	0	13	198
Gastos de explotación	**-3.724**	**-320**	**-1.062**	**-2.341**
Personal	-2.276	-224	-710	-1.343
Generales	-1.222	-78	-313	-831
Amortizaciones	-225	-19	-40	-167
Margen de explotación	**2.330**	**8**	**98**	**2.225**
Saneamiento de activos	-195	103	102	-399
Otras ganancias	176	28	78	70
Otras pérdidas	-163	0	-156	-6
Resultado antes de impuestos	**2.149**	**139**	**121**	**1.889**
Impuesto de sociedades	-236	-12	-35	-188
Dotación al F.F.P.C.	-173	-2	-5	-166
Resultado del ejercicio	**1.740**	**125**	**81**	**1.534**

Datos contables de las Secciones de Crédito

Cifras referidas a la fecha de cierre de cada una
de las secciones en 2014
(en miles de euros)

BALANCE

	TOTAL SECCIONES DE CRÉDITO	Alicante	Castellón	Valencia
ACTIVO				
Tesorería y cartera de títulos	230.044	11.824	41.721	176.499
Inversión crediticia neta	64.210	3.868	4.543	55.799
Inmovilizado	6.866	235	1.046	5.585
Resto activo	3.847	153	1.293	2.401
Total activo	**304.968**	**16.080**	**48.604**	**240.284**
PASIVO				
Fondos propios	69.791	1.979	6.493	61.318
Acreedores secciones	10.394	1.021	406	8.967
Acreedores socios	221.107	13.017	40.325	167.766
Resto pasivo	3.676	63	1.380	2.234
Total pasivo	**304.968**	**16.080**	**48.604**	**240.284**
Pasivos contingentes	192.578	1.622	1.142	189.813

CUENTA DE PÉRDIDAS Y GANANCIAS ESCALAR

	TOTAL SECCIONES DE CRÉDITO	Alicante	Castellón	Valencia
Productos financieros	**7.903**	**445**	**1.426**	**6.032**
de tesorería y cartera	5.839	191	1.240	4.408
de inversión crediticia	2.064	254	186	1.624
Costes financieros	**-2.686**	**-126**	**-585**	**-1.974**
Margen de intermediación	**5.217**	**318**	**841**	**4.058**
Comisiones	626	10	306	310
Margen ordinario	**5.843**	**329**	**1.147**	**4.368**
Otros productos y cargas de explotación	211	0	13	198
Gastos de explotación	**-3.724**	**-320**	**-1.062**	**-2.341**
Personal	-2.276	-224	-710	-1.343
Generales	-1.222	-78	-313	-831
Amortizaciones	-225	-19	-40	-167
Margen de explotación	**2.330**	**8**	**98**	**2.225**
Saneamiento de activos	-195	103	102	-399
Otras ganancias	176	28	78	70
Otras pérdidas	-163	0	-156	-6
Resultado antes de impuestos	**2.149**	**139**	**121**	**1.889**
Impuesto de sociedades	-236	-12	-35	-188
Dotación al F.F.P.C.	-173	-2	-5	-166
Resultado del ejercicio	**1.740**	**125**	**81**	**1.534**

ATITLAN ALPHA, SCR, S.A.
Domicilio Social: Plaza del Ayuntamiento nº 27 - 5ª planta
Localidad: Valencia Provincia: Valencia CP: 46002
Teléfono: 963 53 63 14 Fax: 963 52 08 61

Fecha de Creación: 5 de octubre de 2006

Consejo de Administración y Dirección General a 31-12-14 (*)

CARGO	PERSONA FÍSICA O JURÍDICA

Ver datos contables (*)

Datos al 31-12-14 (*)

Distribución del Riesgo Vivo por Sectores Económicos (Miles de euros)	
Primario:	-
Industrial:	-
Construcción:	-
Comercial:	-
Servicios:	-
Total	-

Nº de Oficinas y Cajeros	
Comunitat Valenciana:	-
Resto España:	-
Extranjero:	-
Total	-

Nº de Empleados por Categorías	
Jefes:	-
Titulados:	-
Oficiales Administrativos:	-
Auxiliares Administrativos:	-
Subalternos:	-
Otros:	-
Total	-

(*) No facilita datos

SH1 DIGITAL HUB, SCR, S.A.

Domicilio Social: Nicolás Copernico, 8 Planta baja, Puerta 9 Parque Tecnológico
Localidad: Paterna Provincia: Valencia CP: 46980
Teléfono: Fax:

Fecha de Creación: 3 de diciembre de 2013

Consejo de Administración y Dirección General a 31-12-14 (*)

CARGO	PERSONA FÍSICA O JURÍDICA
Presidente	D. Juan Pablo Giménez Roselló
Secretario/ Consejero	D. Adrián Máñez Ribelles
Consejero / C. Delegado	D. Juan Pablo Giménez Roselló
Consejero	D.ª Carmen Trigueros Llobet

Ver datos contables (**)

Datos al 31-12-14 (**)

Distribución del Riesgo Vivo por Sectores Económicos (Miles de euros)	
Primario:	-
Industrial:	-
Construcción:	-
Comercial:	-
Servicios:	-
Total	-

Nº de Oficinas y Cajeros	
Comunitat Valenciana:	-
Resto España:	-
Extranjero:	-
Total	-

Nº de Empleados por Categorías	
Jefes:	-
Titulados:	-
Oficiales Administrativos:	-
Auxiliares Administrativos:	-
Subalternos:	-
Otros:	-
Total	-

(*) Fuente: CNMV

(**) No facilita datos

SINENSIS SEED CAPITAL,
SCR DE RÉGIMEN COMÚN, S.A.

Domicilio Social: Martínez Cubells, 7, 1º - 1º
Localidad: Valencia Provincia: Valencia CP: 46002
Teléfono: 963 59 11 02 Fax:

Fecha de Creación: 18 de julio de 2014

Consejo de Administración y Dirección General a 31-12-14

CARGO	PERSONA FÍSICA O JURÍDICA
Presidente	Business Booster, S.L.
Secretario/ Consejero	D. Ignacio Vicente Gurrea Rodríguez-Flores
Consejero Delegado	D. Miguel Ángel Santos Lara
Consejero	Arquitectura i Iniciatives per a la Ciutat, S.L.
Consejero	D. Fernando Becerra Falero
Consejero	Gestión y Consultoría Florida, S.A.

Ver datos contables

Datos al 31-12-14

Distribución del Riesgo Vivo por Sectores Económicos (Miles de euros)	
Primario:	-
Industrial:	-
Construcción:	-
Comercial:	-
Internet / tecnologías:	727,24
Total	727,24

Nº de Oficinas y Cajeros	
Comunitat Valenciana:	1
Resto España:	-
Extranjero:	-
Total	1

Nº de Empleados por Categorías	
Jefes:	1
Titulados:	1
Oficiales Administrativos:	-
Auxiliares Administrativos:	-
Subalternos:	-
Otros:	-
Total	2

SINENSIS SEED CAPITAL
SCR DE RÉGIMEN COMÚN, S.A.

Datos Contables a diciembre-2014
(Miles de euros redondeados)

BALANCE

ACTIVO	
ACTIVO CORRIENTE	**234.691**
Efectivo y otros activos líquidos equivalentes	**97.464**
Periodificaciones	**6.051**
Inversiones financieras a corto plazo	**120.195**
Cuentas con socios y administradores	195
Depósitos constituidos a corto plazo	120.000
Inversiones en empresas del grupo y asociadas a corto plazo	**-**
Otros activos corrientes	**10.982**
ACTIVO NO CORRIENTE	**727.242**
Inversiones en empresas asociadas y otras a largo plazo	**727.242**
Instrumentos de patrimonio en Sociedades Asociadas	429.842
Inversiones financieras a largo plazo en instrumentos de patrimonio	297.400
TOTAL ACTIVO	**961.933**

PASIVO Y PATRIMONIO NETO	
PASIVO CORRIENTE	**5.043**
Acreedores y cuentas a pagar	**5.043**
TOTAL PASIVO	**5.043**
PATRIMONIO NETO	**956.890**
FONDOS REEMBOLSABLES	**867.863**
Capital	1.332.166
Escriturado	1.332.166
Menos: capital no exigido	-
Reservas	(5.754)
Resultados de ejercicios anteriores	(46.245)
Resultados del ejercicio: Beneficio (Pérdida)	(412.304)
AJUSTES POR VALORACIÓN EN PATRIMONIO	**89.027**
Activos financieros disponibles para la venta	89.027
	-
TOTAL PASIVO Y PATRIMONIO NETO	**961.933**

CUENTAS DE ORDEN	
CUENTAS DE RIESGO Y COMPROMISO	-
Avales y garantía recibidos	-
Compromisos de compra y venta de valores	-
Compromisos con socios o partícipes	-
OTRAS CUENTAS DE ORDEN:	**758.479**
Pérdidas fiscales a compensar	458.549
Plusvalías latentes (netas efecto impositivo)	299.930
Deterioro capital inicio	-
TOTAL CUENTAS DE ORDEN	**758.479**

SINENSIS SEED CAPITAL
SCR DE RÉGIMEN COMÚN, S.A.

Datos Contables a diciembre-2014

(Miles de euros redondeados)

CUENTA DE PÉRDIDAS Y GANANCIAS

Ingresos financieros	**456**
Intereses, dividendos y rendimientos asimilados	456
Gastos financieros	-
Intereses y cargas asimiladas	-
Resultados y variaciones del valor razonable de la cartera de inversiones financieras (neto)	**(341.287)**
Deterioros y pérdidas de inversiones financieras	(341.287)
Otros resultados de explotación	
Comisiones satisfechas	-
Comisión de gestión	-
Otras comisiones y gastos	-
MARGEN BRUTO	**(340.830)**
Gastos de personal	(43.430)
Otros gastos de explotación	(28.044)
RESULTADO DE EXPLOTACIÓN	**(412.304)**
RESULTADO ANTES DE IMPUESTOS	**(412.304)**
Impuesto sobre beneficios	-
RESULTADO DEL EJERCICIO	**(412.304)**

ATITLAN CAPITAL, SGECR, S.A.
Domicilio Social: Plaza del Ayuntamiento nº 27 - 5ª planta
Localidad: Valencia Provincia: Valencia CP: 46002
Teléfono: 963 53 63 14 Fax: 963 52 08 61

Fecha de Creación: 7 de abril de 2006

Consejo de Administración y Dirección General a 31-12-14 (*)

CARGO	PERSONA FÍSICA O JURÍDICA

Ver datos contables (*)

Datos al 31-12-14 (*)

Entidades de Capital Riesgo Gestionadas	
Nº Entidades:	-
Volumen *(miles de euros)* :	-

Nº de Oficinas y Cajeros	
Comunitat Valenciana:	-
Resto España:	-
Total	-

Nº de Empleados por Categorías	
Jefes:	-
Titulados:	-
Oficiales Administrativos:	-
Auxiliares Administrativos:	-
Subalternos:	-
Otros:	-
Total	-

(*) No facilita datos

AVINDIA CAPITAL, SGECR, S.A.
Domicilio Social: Antonio Suárez, 10 - 1º - 1ª
Localidad: Valencia Provincia: Valencia CP: 46021
Teléfono: 963 44 24 26 Fax: 963 44 24 27
Internet: www.avindia.es

Fecha de Creación: 19 de noviembre de 2010

Consejo de Administración y Dirección General a 31-12-14 (*)

CARGO	PERSONA FÍSICA O JURÍDICA
Presidente / Consejero Delegado M.	D. Asier Parra Ordorica
Secretario / Consejero Delegado M.	D. Juan Filiberto Martínez Ciller
Consejero	D. José Emilio Giner Hernández
Consejero	D. Vicente Olivenza Castellano

Ver datos contables (**)

Datos al 31-12-14 (**)

Entidades de Capital Riesgo Gestionadas	
Nº Entidades:	-
Volumen *(miles de euros)* :	-

Nº de Oficinas y Cajeros	
Comunitat Valenciana:	-
Resto España:	-
Total	-

Nº de Empleados por Categorías	
Jefes:	-
Titulados:	-
Oficiales Administrativos:	-
Auxiliares Administrativos:	-
Subalternos:	-
Otros:	-
Total	-

(*) Fuente: CNMV

(**) No facilita datos

NEXT CAPITAL PARTNERS, SGECR, S.A.
Domicilio Social: C/ Deportistas Hermanos Torres,4
Localidad: Alicante Provincia: Alicante CP: 03016
Teléfono: 607 706 344

Fecha de Creación: 26 de julio de 2007

Consejo de Administración y Dirección General a 31-12-14

CARGO	PERSONA FÍSICA O JURÍDICA	REPRESENTANTE
Presidente	D. Alfonso Ramón-Borja	
Vicepresidente	Fuente Alarcon S.L.	D. Jaime Ferri
Secretario	D. José Fco. Palop	
Consejero	D. Manuel Gómez del Río	(1)
Consejero	D. Ignacio Amirola	
Consejero	D. José Julián Farell	
Consejero	D. Enrique Gallego	
Consejero	Grupo Terrazos El Pilar, S.L.	D. Benjamín López
Consejero	Torrevieja distribuciones. S.L.	D. Benjamín López
Consejero	Terrapilar, S.A.U.	D. Benjamín López
Consejero	D. Juan Amirola	
Consejero	Torreviñas, S.L.	D. Abel García
Consejero	Lacmas S.L.	D. Juan Jesús Vicente
Consejero	D. Román Zurutuza	

(1) Consejero Delegado

Ver datos contables (*)

Datos al 31-12-14

Entidades de Capital Riesgo Gestionadas	
Nº Entidades:	1
Volumen *(miles de euros)* :	10.000

Nº de Oficinas y Cajeros	
Comunitat Valenciana:	1
Resto España:	-
Total	1

Nº de Empleados por Categorías	
Jefes:	-
Titulados:	-
Oficiales Administrativos:	-
Auxiliares Administrativos:	-
Subalternos:	-
Otros:	5
Total	5

(*) No facilita datos

SOCIEDAD DE GARANTÍA RECÍPROCA DE LA COMUNITAT VALENCIANA

Domicilio Social: Amadeo de Saboya, 1
Localidad: Valencia Provincia: Valencia CP: 46010
Teléfono: 963 39 14 90 Fax: 963 39 10 59
Internet: www.sgr.es

Fecha de Creación: 19 de febrero de 1981

Consejo de Administración y Dirección General a 31-12-14

CARGO	CONSEJERO	ENTIDAD
Presidenta	D.ª Dolores Font Cortés	IVACE (*)
Vicepresidente	D. Antonio Alonso Miravete	Edijar, S.A.
Vicepresidente	D. Carlos Cabrera Ahis	Ceracasa, S.A.
Secretario	D. Raúl Gregori Romero	S.G.R. Comunitat Valenciana
Vocal	D. Fernando Díaz Requena	Secretaría Autonómica de Economía y Empleo
Vocal	D. Enrique Montes Estellés	Secretaría Autonómica de Hacienda y Presupuestos
Vocal	-	Confederación de Empresarios Provincia de Alicante (*)
Vocal	D. Rafael Montero Gomis	Confederación de Empresarios de Castellón
Vocal	D. Juan Manuel Real Teruel	Materiales Real, S.L.
Consejero Delegado	D. Santiago de Santos Radigales	S.G.R. Comunitat Valenciana

(*) En estos dos casos el consejero es la entidad persona jurídica. Además, la Confederación de Empresarios Provincia de Alicante está pendiente del nombramiento de su representante físico.

Ver datos contables

Datos al 31-12-14

Distribución del Riesgo Vivo por Sectores Económicos (Miles de euros)

Primario:	9.495
Industrial:	112.810
Construcción:	108.940
Comercial:	41.291
Servicios:	158.566
Total	431.102

Nº de Oficinas y Cajeros

Comunitat Valenciana:	3
Resto España:	-
Total	3

Nº de Socios

Protectores:	69
Partícipes:	8.207

Nº de Empleados por Categorías

Jefes:	5
Titulados:	34
Oficiales Administrativos:	6
Auxiliares Administrativos:	-
Subalternos:	-
Otros:	-
Total	45

SOCIEDAD DE GARANTÍA RECÍPROCA
DE LA COMUNITAT VALENCIANA
Datos Contables a diciembre-2014
(Miles de euros redondeados)

BALANCE

ACTIVO

TESORERÍA	**7.393**
DEUDORES Y OTRAS CUENTAS A COBRAR	**325.269**
Socios Dudosos	183.729
Deudores varios	28.544
Otros créditos con las Administraciones Públicas	112.763
Activos por impuestos corrientes	227
Resto de cuentas a cobrar	6
INVERSIONES FINANCIERAS	**45.710**
Instrumentos de patrimonio	1.149
Valores representativos de deuda	16.130
Depósitos a plazo en entidades de crédito	28.288
Activos financieros híbridos	143
ACTIVOS NO CORRIENTES MANTENIDOS PARA LA VENTA:	**47.734**
INMOVILIZADO MATERIAL	**4.001**
Terrenos y construcciones	3.885
Otro inmovilizado material	116
INMOVILIZADO INTANGIBLE	**146**
ACTIVOS POR IMPUESTO DIFERIDO	**9**
INVERSIONES INMOBILIARIAS	**-**
RESTOS DE ACTIVOS	**2.272**
Periodificaciones	1.516
Otros activos	756
TOTAL ACTIVO	**432.534**

PASIVO Y PATRIMONIO NETO

PASIVO	**497.976**
ACREEDORES COMERCIALES Y OTRAS CUENTAS A PAGAR	**1.907**
Acreedores varios	1.734
Otras deudas con las Administraciones Públicas	**173**
DEUDAS	**434.792**
Deudas con entidades de crédito	248.735
Financiación subordinada	159.583
Fianzas y depósitos recibidos	221
Sociedades de reafianzamiento	1.998
Otras deudas	24.255
PASIVOS POR AVALES Y GARANTÍAS	**7.936**
Garantías financieras	-
Resto de avales y garantías	-
PROVISIONES	**51.749**
Provisiones por avales y garantías	45.265
Otras provisiones	6.484
FONDO DE PROVISIONES TÉCNICAS. COBERTURA DEL CONJUNTO DE OPERACIONES	**1.087**
PASIVOS POR IMPUESTO DIFERIDO	**505**
CAPITAL REEMBOLSABLE A LA VISTA	**-**
PATRIMONIO NETO (*)	**(65.442)**
FONDOS PROPIOS	
Capital	**108.145**
Capital suscrito	108.339
(capital no exigido)	(194)
(capital reembolsable a la vista)	-
Reservas	**101**
Aportaciones de socios	6.908
Resultados negativos de ejercicios anteriores	**(177.597)**
RESULTADO DEL EJERCICIO	**(4.487)**
AJUSTES POR CAMBIO DE VALOR	**1.488**
TOTAL PATRIMONIO NETO Y PASIVO	**432.534**

PRO-MEMORIA

RIESGOS EN VIGOR POR AVALES Y GARANTÍAS OTORGADAS	
Garantías financieras	295.347
Del que: dudosos	128.634
Resto de avales y garantías	135.756
Del que: dudosos	88.993
RIESGO REAVALADO	**156.479**
Del que: avales y garantías dudosos	64.541
ACTIVOS EN SUSPENSO REGULARIZADOS	**290.925**
OTRAS CUENTAS DE ORDEN	**200.058**

SOCIEDAD DE GARANTÍA RECÍPROCA
DE LA COMUNITAT VALENCIANA
Datos Contables a diciembre-2014
(Miles de euros redondeados)

CUENTA DE PÉRDIDAS Y GANANCIAS

IMPORTE NETO DE LA CIFRA DE NEGOCIOS	**3.801**
Ingresos por avales y garantías	3.801
Ingresos por prestación de servicios	-
OTROS INGRESOS DE EXPLOTACIÓN	**2.796**
GASTOS DE PERSONAL	**(1.855)**
Sueldos, salarios y asimilados	(1.452)
Cargas sociales	(403)
OTROS GASTOS DE EXPLOTACIÓN	**(7.429)**
DOTACIONES A PROVISIONES POR AVALES Y GARANTÍAS (neto)	**23.789**
CORRECCIONES DE VALOR POR DETERIORO DE SOCIOS DUDOSOS (neto)	**(21.288)**
DOTACIONES AL FONDO DE PROVISIONES TÉCNICAS. COBERTURA DEL CONJUNTO DE OPERACIONES (neto)	**238**
FONDO DE PROVISIONES TÉCNICAS. APORTACIONES DE TERCEROS	**-**
AMORTIZACIÓN DEL INMOVILIZADO	**(134)**
DOTACIONES OTRAS PROVISIONES	**(2.058)**
DETERIORO Y RESULTADO POR ENAJENACIONES DE INMOVILIZADO	**2**
DETERIORO Y RESULTADO DE ACTIVOS NO CORRIENTES EN VENTA (neto)	**(531)**
RESULTADO DE EXPOTACIÓN	**(2.669)**
INGRESOS FINANCIEROS	**2.387**
De participaciones en instrumentos de patrimonio	4
De valores negociables y otros instrumentos financieros	2.383
GASTOS FINANCIEROS	(4.511)
VARIACIÓN DE VALOR RAZONABLE EN INSTRUMENTOS FINANCIEROS	**306**
DETERIORO Y RESULTADOS POR ENAJENACIÓN EN INSTRUMENTOS FINANCIEROS	**-**
RESULTADO FINANCIERO	**(1.818)**
RESULTADO ANTES DE IMPUESTOS	**(4.487)**
IMPUESTO SOBRE BENEFICIOS	**-**
RESULTADO DEL EJERCICIO	**(4.487)**

EGERIA ACTIVOS S.G.I.I.C., S.A.

Domicilio Social: Plaza de Alfonso el Magnánimo, 13
Localidad: Valencia Provincia: Valencia CP: 46003
Teléfono: 963 94 39 43 Fax: 963 94 39 40
Internet: www.egeriaactivos.com

Fecha de Creación: 16 de enero de 1989

Consejo de Administración y Dirección General a 31-12-14 (*)

CARGO	PERSONA FÍSICA O JURÍDICA	REPRESENTANTE
Presidente	D. Carlos Castellanos Escrig	
Secretario Consejero	D. Emilio Salvador Soutullo	
Consejero	D. Rafael Vilarrasa Cantón	
Consejero	D. Gonzalo Laloumet Martín	

Ver datos contables (**)

Datos al 31-12-14 (**)

Fondos de Inversión Gestionados	
Nº Fondos:	-
Volumen *(miles de euros)* :	-

Nº de Oficinas	
Comunitat Valenciana:	-
Resto España:	-
Total	-

Nº de Empleados por Categorías	
Jefes:	-
Titulados:	-
Oficiales Administrativos:	-
Auxiliares Administrativos:	-
Subalternos:	-
Otros:	-
Total	-

(*) Fuente: CNMV

(**) No facilita datos

RELACIÓN DE PERSONAS

Apellidos	Nombre	Entidad	Cargo
A			
Abel Palop	Andrés	CR L'ALCÚDIA	Vocal
Adrián Jordán	Amadeo	CR VILLAR	Vocal
Adrián Valero	Miguel	CR VILLAR	Vocal
Agramunt Silvestre	Raul Luis Gregorio	CR CHESTE	Vocal
Aguilar García	Recaredo	CR BETXÍ	Vocal
Agut Llorens	Juan Manuel	CR ALQUERÍAS	Vocal
Agut Mechó	Juan Bautista	CR CHILCHES	Vocal
Ahuir Ferrís	Jaime	CR ALGEMESÍ	Vicepresidente
Albella Pegueroles	José Antonio	CR LES COVES VINROMÀ	Vocal
Albiach García	Francisco José	CR BETXÍ	Director General
Alcácer Martínez	Rosa	CR LES COVES VINROMÀ	Secretaria
Alcaide Pérez	Antonio	CR VILLAR	Vocal
Alcañiz Bernardos	Rosa María	CR CHILCHES	Directora General
Aleixos Alapont	Ignacio	CR TORRENT	Vocal
Alfaro Fernández	Alicia	C. POPULAR	Vocal
Almazán Martínez	Alberto	CR ST. VICENT FERRER VALL D'UIXÓ	Director General
Almela Orenga	Vicente	CR LA VALL S. ISIDRO	Presidente
Alonso Miravete	Antonio	SGR C. VALENCIANA	Vicepresidente
Alvado Silvestre	Francisco Javier	CC ALTEA	Vocal
Alvado Such	Gregorio José	CC ALTEA	Vicesecretario
Amirola	Ignacio	NEXT CAPITAL PARTNERS	Consejero
Amirola	Juan	NEXT CAPITAL PARTNERS	Consejero
Ánchel Mena	María Teresa	CR TORRENT	Vicepresidenta
Andreu Calabia	Julián	CR VILAFAMÉS	Vicepresidente
Antón Doménech	Noelia	CC CALLOSA	Vocal
Añón Almonacil	José Vicente	CR TURÍS	Presidente
Archelos Abaso	Vicente José	CR ALQUERÍAS	Vocal
Arcón Montes	Vicente Francisco	CR VILLAR	Vocal
Arenós Ripollés	Ramón	CR NULES	Vicepresidente
Arnandis Llacer	Fernando	CR L'ALCÚDIA	Vocal
Arnandis Núñez	Cirilo	CR L'ALCÚDIA	Presidente
Arocas Sáez	Vicent	CR L'ALCÚDIA	Vocal
Avellaneda Gil	Joaquín	CR ALGINET	Secretario
Ayuso García	Joaquín	BANKIA	Vocal
Azuara Palomo	Eduardo Julián	CR VILAFAMÉS	Director General
B			
Balaguer Aguilella	Vicente Juan	CR ONDA	Vocal
Balaguer Marmaneu	José	CR CATÓLICO AGRARIA	Vocal
Ballester Benito	María Soledad	CR NULES	Secretaria
Ballester Chiva	José Luis	CR ALMASSORA	Vocal
Barberá Ferreres	Esteban	CR LES COVES VINROMÀ	Vocal
Barberá Peris	Berta	CR ALMASSORA	Vocal
Barelles Camarelles	José	CR ALMENARA	Vicesecretario
Bascuñana Sánchez	Nicanor	CR ORIHUELA	Presidente
Batalla Llorens	Juan Bta. Salvador	CR CATÓLICO AGRARIA	Vicepresidente
Becerra Falero	Fernando	SINENSIS SEED	Consejero
Belenguer Usach	Vicente	CR VILLAR	Secretario
Bellés Pons	María Aurelia	CR ALCORA	Vocal
Beltrán Pons	Francisco	CR VILAFAMÉS	Vocal
Beltrán Rico	José María	CR PETREL	Presidente
Berenguer Fuster	Juan Carlos	CC CALLOSA	Vicepresidente
Berenguer Pérez	Juan Domingo	CC ALTEA	Vocal
Berenguer Santamaría	Luis Miguel	CC CALLOSA	Vocal
Bernabé Maestre	Javier	CR PETREL	Vocal
Blasco Diana	María Dolores	CR TURÍS	Vocal
Blasco Vázquez	María Amparo	CR ALBALAT	Vocal
Boira Falcó	Vicenta	CR LES COVES VINROMÀ	Vocal
Boix Martínez	Vicente	CR L'ALCÚDIA	Vocal
Bonache Guinot	Felipe José	CR ONDA	Vocal
Bonet Navarro	Vicente	CR VILLAVIEJA	Vocal
Bordils Rovira	Francisco	CR ST. VICENT FERRER VALL D'UIXÓ	Vocal
Botella Esteve	Vicente	CR ALGEMESÍ	Secretario
Bueno Esquer	Aníbal	CR ORIHUELA	Vocal
Burdeus Esteve	José Enrique	CR ALMASSORA	Vocal

RELACIÓN DE PERSONAS

Apellidos	Nombre	Entidad	Cargo
C			
Caballero Puig	Francisco	CR L'ALCÚDIA	Vocal
Cabedo Esteve	María Dolores	CR ONDA	Tesorera
Cabrera Ahis	Carlos	SGR C. VALENCIANA	Vicepresidente
Cabrera Bachero	Joaquín	CR ALCORA	Vicepresidente
Cabrera Chabrera	Vicente	CR ALMASSORA	Vocal
Calvo Briones	Raúl	CC CALLOSA	Vocal
Calvo Savall	Francisco Vicente	CC CALLOSA	Vocal
Calzada Feliu	Salvador	CR ONDA	Presidente
Camacho Zurano	Joan	CR ALGINET	Director General
Campo García	Francisco Javier	BANKIA	Vocal
Campos Fuster	Juan Miguel	CR ALMENARA	Vocal
Candau Ramos	Celina Inmaculada	CR CATÓLICO AGRARIA	Secretaria
Candau Vilanova	Ana María	CR CATÓLICO AGRARIA	Vocal
Cano Mayor	Roque Luis	CC CALLOSA	Vocal
Canós Miralles	Vicente	CR NULES	Presidente
Canós Valls	Joaquín	CR ST. VICENT FERRER VALL D'UIXÓ	Vocal
Capella Caballer	Rocío	CR ALQUERÍAS	Directora General
Carbonell Tatay	Antonio	CAH ONTINYENT	Presidente
Carpio Almendros	Josefa	CR PETREL	Vocal
Carrión Haro	María Gabriela	CR CHESTE	Vocal
Casabán Baviera	Ismael	CR TORRENT	Director General
Casabó Sanz	Narcis	CR CHILCHES	Vicepresidente
Casanova Marmaña	Sebastián	CR VINARÒS	Director General
Casaus Dualde	Luis Pedro	CR NULES	Vocal
Casino Arnau	Juan	CR VILLAVIEJA	Vicepresidente
Casinos Franch	Manuel	CR CHILCHES	Vocal
Casp Vanaclocha	Vicente	CAH ONTINYENT	Vocal
Castañer Pelechano	Joaquín	CR ALGEMESÍ	Vocal
Castell Colomer	Carmelo	CR ALGEMESÍ	Vocal
Castell Ferreres	Fco. Javier	CR VINARÒS	Vocal
Castellanos Escrig	Carlos	EGERIA	Presidente
Castillo Sanz	Eva	BANKIA	Vocal
Catalán Rubert	José Tomás	CR ONDA	Vicepresidente
Centelles Escorihuela	Jesús Manuel	CR VILAFAMÉS	Vocal
Cerdá Ferrer	Jaime Agustín	CR BENICARLÓ	Director General
Cervera Belenguer	José Antonio	CR VILLAR	Vicepresidente
Cervera Doval	Vicente	CR LA VALL S. ISIDRO	Director General
Checa Sánchez	Javier	CR CHESTE	Vocal
Cifre Pardo	Ramón	CR TURÍS	Secretario
Civera López	Pascual	CR ALMENARA	Vocal
Claramonte Borillo	Manuel	CR ALMASSORA	Vocal
Claramonte Santarrufina	José Pompilio	CR ALMASSORA	Vicepresidente
Cortés Asencio	José Miguel	CC ALTEA	Presidente
Cortés Corbató	Enrique	CR CATÓLICO AGRARIA	Vocal
Cosín Sender	Joaquín	CR VILLAVIEJA	Vocal
Cosmen Menéndez - Castañedo	Jorge	BANKIA	Vocal
Crespo Puchades	Vicente	CR ALGEMESÍ	Vocal
Cuartero Sancho	José Vicente	CR BENICARLÓ	Vocal
Cubertoret Ayet	Manuel	CR CATÓLICO AGRARIA	Director General
Cuecos Safont	Raquel	CR ALMASSORA	Secretaria
D			
Darás Vicent	Rosendo Luis	CR VILLAVIEJA	Vocal
de Santos Radigales	Santiago	SGR C. VALENCIANA	Consejero Delegado
Debón Tarín	Ernesto Eugenio	CR CHESTE	Vicepresidente
Delcan Zamudio	Benito	C. POPULAR	Vocal
Díaz Requena	Fernando	SGR C. VALENCIANA	Vocal
Díaz Tel	Juan	CR CHILCHES	Vocal
Dolz Maravilla	Bernardo	CR ALGEMESÍ	Vocal
Doménech Navarro	Pascual	CR PETREL	Vocal
Domenech Rodrigo	Francisco	CR CHESTE	Vocal
Doñate Franch	Vicente José	CR BETXÍ	Vocal
E			
Erades Ledesma	Miguel Ángel	CR PETREL	Director General
Escoí Lino	Alfonso	CR LES COVES VINROMÀ	Director General
Escribá Muñoz	Juan Carlos	CR BURRIANA	Director General
Escuder Querol	Josefa Joaquina	CR VINARÒS	Vocal
Espinosa Pérez	Juan Antonio	CR ALGEMESÍ	Vocal
Esplugues Flordelis	Francisco Javier	CR ALGINET	Vocal
Espuny Olmedo	Antonio Javier	CR VINARÒS	Vocal
Estañol Amiguet	César Francisco	CR NULES	Vocal
Estañol Ortuño	José Francisco	CR NULES	Director General
Esteban López	José Luis	CR ALCORA	Presidente
Estela Redolar	José Antonio	CR ALGINET	Vicepresidente
Estevan Estevan	Sebastián	CR VILLAR	Vocal
Estevan Veintimilla	Vicente	CR VILLAR	Director General
Esteve Beneit	Dolores	CR PETREL	Secretaria

RELACIÓN DE PERSONAS

Apellidos	Nombre	Entidad	Cargo
F			
Falcó Segarra	María Lourdes	CR LA VALL S. ISIDRO	Vicepresidente
Fandos Gozalbo	Blas	CR BURRIANA	Vocal
Farell	José Julián	NEXT CAPITAL PARTNERS	Consejero
Fas Arnau	María Dolores	CR LA VALL S. ISIDRO	Vocal
Feito Higueruela	José Luis	BANKIA	Vocal
Felip Bruno	Joaquín	CR NULES	Vicesecretario
Fernández Méndez de Andés	Fernando	BANKIA	Vocal
Ferrando Cerdá	José Manuel	CR CHILCHES	Tesorero
Ferrando Savall	Alberto	CC CALLOSA	Presidente
Ferrer Adelantado	Francisco	CR ALMENARA	Secretario
Ferrer Bayarri	Amadeo	C. POPULAR	Vocal
Ferrer Feced	Cándido Antonio	CR BURRIANA	Vocal
Ferrer Mulet	Francisca Matías	CC ALTEA	Vocal
Ferri	Jaime	NEXT CAPITAL PARTNERS	Vicepresidente
Ferris Chilet	Juan	CR ALBAL	Presidente
Ferris Chilet	Miguel	CR ALBAL	Director General
Fonollosa Gavaldá	Joaquín	CR VINARÒS	Tesorero
Font Cortés	Dolores	SGR C. VALENCIANA	Presidenta
Forés Capsir	Francisco Jesús	CR LES COVES VINROMÀ	Vicepresidente
Forment Faet	José Vicente	CR ALMENARA	Vocal
Franch Balaguer	Benjamín	CR BETXÍ	Vocal
Franch Personat	Santiago	CR BETXÍ	Vicepresidente
Frau Nebot	José Vicente	CR L'ALCÚDIA	Vicepresidente
G			
Gallego	Enrique	NEXT CAPITAL PARTNERS	Consejero
Gandía Cabedo	Juan Luis	CAH ONTINYENT	Vocal
García	Abel	NEXT CAPITAL PARTNERS	Consejero
García Blasco	Enrique	CR ALGINET	Vocal
García Diego	Vicente José	CR TORRENT	Vocal
García Lacomba	Pablo	CR CHESTE	Vocal
García Martínez	Antonio	CR ALGEMESÍ	Vocal
García Martínez	Juan Julián	CR CHILCHES	Vocal
García Monsonís	Ramón José	CR BURRIANA	Vocal
García Montón	Enrique	CR LA VALL S. ISIDRO	Vocal
García Puchades	José Vicente	CR TURÍS	Vicepresidente
García-Molina Riquelme	Antonio	CR ORIHUELA	Vocal
Gasch Aicart	María Lina	CR ALCORA	Vocal
Gaya Fuentes	Marcos Santiago	CR ONDA	Vocal
Gayet Mallol	Manuel Francisco	CR ALCORA	Vocal
Gil González	Manuel Vicente	CR CHILCHES	Secretario
Gil Montés	Vicente	CAH ONTINYENT	Vicepresidente
Giménez Roselló	Juan Pablo	SH1 DIGITAL HUB	Presidente
Giménez Roselló	Juan Pablo	SH1 DIGITAL HUB	Consejero / C. Delegado
Gimeno Badenes	Joaquín	CR VILLAVIEJA	Vocal
Gimeno Muedra	María Dolores	CR ALBALAT	Vocal
Giner Hernández	José Emilio	AVINDIA CAPITAL	Consejero
Girbés Ferragud	Vicente Juan	CR ALGEMESÍ	Vocal
Goirigolzarri Tellaeche	José Ignacio	BANKIA	Presidente
Gómez Balastegui	Alonso	CR ALBALAT	Vocal
Gómez del Pino	Pedro	CR ALGINET	Vocal
Gómez del Río	Manuel	NEXT CAPITAL PARTNERS	Consejero
Gómez Sánchez	Rocío	CC ALTEA	Vocal
Gondomar Miñana	Josefa	CR VINARÒS	Vocal
González Arenes	Enrique	CR ALGINET	Vocal
Granell Prades	Vicente	CR LA VALL S. ISIDRO	Vocal
Grangel Pallarés	Manuel	CR ALCORA	Vocal
Gregori Romero	Raúl	SGR C. VALENCIANA	Secretario
Guardiola Mezquita	Rafael	CR ALCORA	Vocal
Guillen Albarracín	José Víctor	CR ORIHUELA	Subdirector General
Guinot Sanz	José Antonio	CR ALMENARA	Presidente
Gumbau Nicomedes	Jesús Manuel	CR ALMASSORA	Vocal
Gumbau Torres	Joaquín	CR BETXÍ	Vocal
Gurrea Rodríguez-Flores	Ignacio Vicente	SINENSIS SEED	Secretario/ Consejero
H			
Haro Cortés	María Dolores	CR CHESTE	Vocal
Hernández Vila	Francisco	CR ALBAL	Secretario
Hernández Vila	José Antonio	CR ALBAL	Vocal
Herrera Chabrera	Jaime	CR BURRIANA	Vicepresidente
Herrero Mompó	María Remedios	CR CATÓLICO AGRARIA	Vocal
Herrero Talamantes	Cecilio Francisco	CR ST. VICENT FERRER VALL D'UIXÓ	Secretario
I			
Ibáñez Soriano	María Carmen	CR BENICARLÓ	Vocal
Iserte Badenas	Juan José	CR ALCORA	Vocal
Izquierdo Casinos	José	CR ALBALAT	Director General

RELACIÓN DE PERSONAS

Apellidos	Nombre	Entidad	Cargo
J			
Jiménez Pérez	Catalina	CR BETXÍ	Secretaria
Jover Ledesma	José Carlos	CR PETREL	Vocal
Juan Brull	Joaquín	CR TORRENT	Vocal
Juan Planes	Rafael	CR ALBALAT	Presidente
Juliá Masiá	Manuel	CR ALMENARA	Vicepresidente
L			
Lacuesta Salom	Francisco Salvador	CR L'ALCÚDIA	Vocal
Lafita Pardo	Alfredo	BANKIA	Vocal
Laloumet Martín	Gonzalo	EGERIA	Consejero
Linares Navarro	Esmeralda	CAH ONTINYENT	Comisionada (COMISIÓN CONTROL)
Llobet Casanova	José Vicente	CR ST. VICENT FERRER VALL D'UIXÓ	Vocal
Llorach Calvet	José Antonio	CR BENICARLÓ	Vocal
Lloret Ribes	José Vicente	CC ALTEA	Vicepresidente
Lluch Serrat	Francisco	CR BENICARLÓ	Vocal
López	Benjamín	NEXT CAPITAL PARTNERS	Consejero
López	Benjamín	NEXT CAPITAL PARTNERS	Consejero
López	Benjamín	NEXT CAPITAL PARTNERS	Consejero
López Estevan	Félix	CR VILLAR	Vocal
López Monfort	Ricardo Ramón	CR ALQUERÍAS	Vocal
Lorenzo Martínez	Manuel	CR ALBAL	Vocal
Lozano Pérez	Rafael	CR CHESTE	Presidente
M			
Machí Ferrís	Joaquín	CR ALGEMESÍ	Vocal
Maestre Amat	Luis	CR PETREL	Vocal
Mahiques Genovés	Adolfo Juan	C. POPULAR	Vocal
Mallol Agut	Jorge	CR ALMASSORA	Director General
Malo Rochera	Cristian Alejandro	CR BURRIANA	Vocal
Máñez Ribelles	Adrián	SH1 DIGITAL HUB	Secretario/ Consejero
March Brull	Manuel	CR TORRENT	Vocal
Marco Montes	Manrique	C. POPULAR	Vocal
Marco Rausell	José Arturo	C. POPULAR	Vocal
Marí Martínez	Pedro	CR ALBAL	Vocal
Marín Piñana	Juan Manuel	CR BENICARLÓ	Vocal
Martí Bellido	Miguel	CR LES COVES VINROMÀ	Vocal
Martí Botella	Julio	CR ALBAL	Vicepresidente
Martín Ramírez	José Francisco	CR ALGINET	Presidente
Martínez Ciller	Juan Filiberto	AVINDIA CAPITAL	Secretario / Consejero Delegado M.
Martínez Clausell	María Carmen	CR ALMASSORA	Vocal
Martínez de Linares Ruiz	Lourdes	CR ORIHUELA	Secretaria
Martínez Oliver	Vicente	CR ALBALAT	Vicepresidente
Martínez Vila	Antonio	CR ALBAL	Vocal
Marzá Caldés	Juan José	CR BENICARLÓ	Vocal
Marzá Torlá	Isabel	CR VILAFAMÉS	Secretaria
Mateu Bellmunt	Manuel	CR ST. VICENT FERRER VALL D'UIXÓ	Vicesecretario
Mayo Andreu	José	CR VILAFAMÉS	Vocal
Mechó Carratalá	Javier	CR VILLAVIEJA	Presidente
Mechó Collado	Francisco	CR VILLAVIEJA	Vocal
Meneu Monzonís	Rosario	CR BETXÍ	Vocal
Merlo Sanfélix	Jesús	CR ALGINET	Vocal
Mesado Solernou	Cristóbal	CR ST. VICENT FERRER VALL D'UIXÓ	Vicepresidente
Micó Linares	Ana María	CAH ONTINYENT	Secretaria (COMISIÓN CONTROL)
Mínguez García	Vicente	CR VILLAR	Vocal
Miquel Boix	José	CR L'ALCÚDIA	Vocal
Mira Aguilar	José María	CR CHESTE	Director General
Miralles Grau	Agustín	CR VINARÒS	Vocal
Molés Meneu	Vicente	CR ALQUERÍAS	Vocal
Moliner Miralles	Carmen	CR LES COVES VINROMÀ	Tesorera
Molines Conejero	Juan Antonio	CC CALLOSA	Director General
Molinos Borrás	Manuel	CR VINARÒS	Presidente
Moncholí Pascual	María Desamparados	CR TORRENT	Vocal
Monfort Ferrer	Jesús	CR TORRENT	Secretario
Monfort Vilar	Juan Carlos	CR ALQUERÍAS	Presidente
Monforte Conejos	Juan José	CR ALCORA	Vocal
Montero Gomis	Rafael	SGR C. VALENCIANA	Vocal
Montero López	Isabel María	C. POPULAR	Secretaria
Montes Estellés	Enrique	SGR C. VALENCIANA	Vocal
Montoliu Aymerich	José	CR BURRIANA	Presidente
Montoliu Navarro	Ana Belén	CR ONDA	Vocal
Mor Grangel	José Ramón	CR ALCORA	Vocal
Mora Ortí	Vicente	CR TORRENT	Vocal
Morales Cerdá	Vicente	CR ALMENARA	Vocal
Mota Haro	José Javier	CR CHESTE	Vocal
Muñoz Carrión	Juan Manuel	CR TURÍS	Director General
Muñoz Dolz	Rafael	CR ALBALAT	Vocal
Muñoz Vila	Francisco	CR ALBAL	Vocal
Murgui Guerricabeytia	Vicente	CR CHESTE	Secretario

RELACIÓN DE PERSONAS

Apellidos	Nombre	Entidad	Cargo
N			
Nadal García	Fernando José	CR CHESTE	Vocal
Navarro Ángel	Antonio	CR PETREL	Vocal
Navarro Belda	Vicente	CR PETREL	Vocal
Nebot Peñarroja	Vicenta Trinidad	CR LA VALL S. ISIDRO	Vocal
Nogueroles Marabella	Roberto	CR TURÍS	Vocal
Nomdedeu Pérez	José	CR ALMENARA	Vocal
O			
Olivares Ripoll	Sergio	CC ALTEA	Vocal
Olivenza Castellano	Vicente	AVINDIA CAPITAL	Consejero
Oliver Orts	María José	CR ALBALAT	Vocal
Orenga Campillo	Vicente Guillermo	CR ST. VICENT FERRER VALL D'UIXÓ	Vocal
Orenga Gil	María Consuelo	CR ST. VICENT FERRER VALL D'UIXÓ	Vocal
Orenga Monlleó	Sebastián	CR VILLAVIEJA	Vocal
Orenga Monlleó	José Luis	CR VILLAVIEJA	Director General
Orenga Salvador	Salvador Vicente	CR LA VALL S. ISIDRO	Secretario
Orient Mateu	Tomás	CR LES COVES VINROMÀ	Presidente
Ortega Parra	Antonio	BANKIA	Vocal ejecutivo
Ortells Miravet	Juan José	CR CATÓLICO AGRARIA	Vicesecretario
Ortí López	Rosendo	C. POPULAR	Director General
Ortuño Plaza	Joaquín	CR ORIHUELA	Vocal
P			
Palazón Bermell	María José	CR TORRENT	Vocal
Pallardó Aragó	Vicente	CR ST. VICENT FERRER VALL D'UIXÓ	Presidente
Palmer Valls	José Miguel	CR NULES	Vocal
Palop	José Fco.	NEXT CAPITAL PARTNERS	Secretario
Paradís Villamil	Manuel	CR CHILCHES	Presidente
París Lluch	José María	CR LA VALL S. ISIDRO	Vocal
Parra Ordorica	Asier	AVINDIA CAPITAL	Presidente / Consejero Delegado M.
Pastor Peidró	María Dolores	CR PETREL	Vicepresidenta
Pastor Soucase	Jaime	CR TURÍS	Vicesecretario
Patuel Navarro	Alejandro	CR BURRIANA	Vocal
Peirats Marco	Manuel Vicente	CR LA VALL S. ISIDRO	Tesorero
Peiró Villarroya	Vicente	CR TORRENT	Presidente
Pejó Tomás	Francisco	CR ALCORA	Director General
Pellicer Marzal	Miguel Antonio	CR BENICARLÓ	Presidente
Pellicer Morell	Rafael Luis	CR CHESTE	Vocal
Penadés Torró	Vicente	CAH ONTINYENT	Director General
Perales Aparicio	Francisco Javier	C. POPULAR	Vocal
Perelló Servera	Margarita	CR BENICARLÓ	Vocal
Pérez Cortés	Sebastián	CC ALTEA	Secretario
Pérez Mora	Ramón	CR ORIHUELA	Vocal
Pérez Pérez	Mª Teresa	CR TURÍS	Vocal
Pérez Peris	Juan Agustín	CR BURRIANA	Vicesecretario
Pérez Planelles	Vicente	CR ST. VICENT FERRER VALL D'UIXÓ	Vocal
Pérez Zaragoza	Felipe José	CC ALTEA	Director General
Pesudo Arenós	Vicente	CR CATÓLICO AGRARIA	Vocal
Picó Ibáñez	Benjamín	CR TURÍS	Vocal
Picón Calvo	Jorge Andrés	CC CALLOSA	Secretario
Pina Navarro	Antonio José	CR PETREL	Vocal
Piñero Gómez	Francisco Alberto	C. POPULAR	Vocal
Piquer Gascó	Vicente	CR CHILCHES	Vocal
Piqueres Recatalá	Juan José	CR BURRIANA	Vocal
Pitarch Roig	José Vicente	CR VILLAVIEJA	Vocal
Plá Barber	José	CAH ONTINYENT	Vocal
Polo Besó	Alejandro	CR TORRENT	Vicesecretario
Pons Soriano	Ana María	C. POPULAR	Vicepresidenta
Pont Suñer	Félix	C. POPULAR	Vocal
Portalés Llop	Enric Pasqual	CR CATÓLICO AGRARIA	Presidente
Porter Belenguer	Miguel Ángel	CR VILLAR	Presidente
Prades Albalat	Vicente	CR ONDA	Director General
Primo Zaragozá	José María	CR L'ALCÚDIA	Director General
Puchol Capsir	Enrique	CR VINARÒS	Vicepresidente
Q			
Quílez Sebastián	Eusebio	CR ALMENARA	Vocal
Quixal Aviñó	Manuel	CR VINARÒS	Vocal

RELACIÓN DE PERSONAS

Apellidos	Nombre	Entidad	Cargo
R			
Ramón-Borja	Alfonso	NEXT CAPITAL PARTNERS	Presidente
Ramos Andrés	José Vicente	CR ALCORA	Vocal
Ramos Chabrera	Santiago	CR CATÓLICO AGRARIA	Vocal
Real Teruel	Juan Manuel	SGR C. VALENCIANA	Vocal
Recatalá Ibáñez	Miguel Mateo	CR VILLAVIEJA	Vocal
Recatalá Traver	Sebastián	CR VILLAVIEJA	Vocal
Renau Monfort	María Teresa Gema	CR BURRIANA	Vocal
Rengifo Abbad	Alvaro	BANKIA	Vocal
Revert Fuset	José Rafael	CAH ONTINYENT	Secretario
Ribes Olucha	Juan Manuel	CR ONDA	Vocal
Ricau Ibáñez	Juan Miguel	CR TURÍS	Vocal
Riquelme Alix	Pedro	CR ORIHUELA	Vocal
Robles Fernández	Miguel	CR ALQUERÍAS	Vocal
Roca Ruiz	Agustín	CR BENICARLÓ	Vocal
Rodrigo Castellano	José Vicente	CR VILLAR	Vocal
Rodríguez Verdú	Julio Francisco	CR PETREL	Vocal
Roig García	José Luis	CR LES COVES VINROMÀ	Vocal
Roldán Gaya	Ricardo	CR ONDA	Secretario
Romero Salvá	Rosa María	CR NULES	Vocal
Ros Escrig	Ramón José	CR ALQUERÍAS	Vicepresidente
Rostoll Zaragozí	María Josefa	CC ALTEA	Vocal
Rubert García	Mª Adela	CR VINARÒS	Vocal
Rubert Nebot	Llorenç Joan	CR CATÓLICO AGRARIA	Vocal
Ruiz Escudero	Manuel	CR ORIHUELA	Vicepresidente
Ruiz Escudero	Manuel	CR ORIHUELA	Director General
Ruiz Lozano	Marcela	CR ALQUERÍAS	Vocal
Ruiz Más	María Paz	CR ALBALAT	Vocal
S			
Saez Sironi	Francisco Manuel	CR ORIHUELA	Vocal
Safont Muñoz	Jorge	CR BURRIANA	Vocal
Salas Gargallo	Eduardo	CR BURRIANA	Secretario
Sales Montesinos	María José	CR ALMENARA	Directora General
Salvador Sancho	Enrique Manuel	CR ALCORA	Secretario
Salvador Soutullo	Emilio	EGERIA	Secretario Consejero
Sánchez Romero	Diego	CR LA VALL S. ISIDRO	Vocal
Sanchís Galiana	José Miguel	CC CALLOSA	Vocal
Sancho Rubert	José Pascual	CR CATÓLICO AGRARIA	Vocal
Sancho Tena	Antonio	CR LES COVES VINROMÀ	Vocal
Sansano Colomer	José	CR ONDA	Vocal
Santafé Bosch	Víctor José	CR ALGINET	Vocal
Santos Lara	Miguel Ángel	SINENSIS SEED	Consejero Delegado
Seco Herrera	José	CR ONDA	Vocal
Segarra Bueso	Joaquín	CR CHILCHES	Vocal
Segarra Forner	Josefina María	CR ST. VICENT FERRER VALL D'UIXÓ	Vocal
Segarra Forner	Rosario	CR ST. VICENT FERRER VALL D'UIXÓ	Vocal
Segarra Salvador	María Soledad	CR LA VALL S. ISIDRO	Vocal
Seglar Ballester	Vicente Miguel	CR BETXÍ	Presidente
Seguí Benimeli	José Francisco	CC CALLOSA	Vocal
Seguí Sanchis	José María	CC CALLOSA	Vocal
Segura Giménez	Rafael Jesús	CR TURÍS	Vocal
Sena Romero	Francisco Andrés	CR ALBAL	Vocal
Serna Maestre	David	CR BETXÍ	Tesorero
Serra Escorihuela	Miguel Roberto	CR ALMASSORA	Presidente
Serra Molla	Joaquín	CR ALMASSORA	Vocal
Serrano Gutiérrez	Rafael	CAH ONTINYENT	Presidente (COMISIÓN CONTROL)
Serrat García	Francisco Javier	CC ALTEA	Vocal
Sevilla Álvarez	José	BANKIA	Consejero delegado
Simó Ramón	José Antonio	CR BENICARLÓ	Secretario
Simó Serra	Pilar	CR ALMASSORA	Vocal
Simón Valero	Primo	CR ORIHUELA	Vocal
Solbes Rodríguez	Salvador	CC CALLOSA	Vocal
Soler Jordá	Francisco	CR ALGEMESÍ	Director General
Solsona Vizcarro	Joan Manuel	CR VINARÒS	Secretario
Soriano Besó	Josep María	C. POPULAR	Presidente
Sorribes Vicent	Vicenta	CR ALQUERÍAS	Vocal
Subíes Escriche	José	CR LA VALL S. ISIDRO	Vocal
T			
Tafalla Cartagena	Francisco	CR ORIHUELA	Vocal
Tello Guillén	Rafael Tobías	CR CHILCHES	Vocal
Torlá Benages	María Celina	CR VILAFAMÉS	Tesorera
Torlá Suller	José Luis	CR VILAFAMÉS	Vocal
Tormo Lorente	Joaquín	CAH ONTINYENT	Vicesecretario
Torrent Corts	José Vicente	CR ALGEMESÍ	Presidente
Torres Nebot	José Pascual	CR BETXÍ	Vocal
Torres Oliver	José	CR ALBALAT	Secretario
Tortosa Llin	Francesc	CAH ONTINYENT	Vicepresidente (COMISIÓN CONTROL)
Traver Albiol	Juan Vicente	CR BENICARLÓ	Vicepresidente
Trescoli Puig	Enrique	CR L'ALCÚDIA	Secretario
Trigueros Llobet	Carmen	SH1 DIGITAL HUB	Consejero
Trull García	Jaime	CR ALGEMESÍ	Vocal

RELACIÓN DE PERSONAS

Apellidos	Nombre	Entidad	Cargo
U			
Úbeda Mestre	Eduardo	CAH ONTINYENT	Vocal
Urios Mollá	Vicenta	CR ALBALAT	Vocal
V			
Valero Aliaga	Vicente José	CR ALGINET	Vocal
Vallés Calatayud	José Manuel	CR L'ALCÚDIA	Vocal
Vallés Trescolí	José Ismael	CR L'ALCÚDIA	Vocal
Velasco Llorach	Gonzalo	CR VINARÒS	Vocal
Ventura Molés	Inmaculada	CR ALQUERÍAS	Secretaria
Verdet Abad	Vicente Ricardo	CR TORRENT	Vocal
Verdoy Torlá	Alejandro	CR VILAFAMÉS	Presidente
Vicent Molés	Neus	CR ALQUERÍAS	Vocal
Vicent Vicent	María Estela	CR ALQUERÍAS	Vocal
Vicente	Juan Jesús	NEXT CAPITAL PARTNERS	Consejero
Vicente Collado	Juan Antonio	CR CHILCHES	Vocal
Viciano Bonora	Francisco	CR ALBAL	Vocal
Vilarrasa Cantón	Rafael	EGERIA	Consejero
Villalonga Ebri	Juan	CR LES COVES VINROMÀ	Vocal
Villalonga Gascó	César	CR LES COVES VINROMÀ	Vocal
Vizcarro Pitarch	Atanasio Pascual	CR BENICARLÓ	Vocal
Y			
Z			
Zaragoza Caballer	Juan Vicente	CR VILLAVIEJA	Secretario
Zarzoso Sorolla	Carlos	CR ONDA	Vocal
Zurutuza	Román	NEXT CAPITAL PARTNERS	Consejero

B: Banco; CAH: Caja de Ahorros; CC: Caja de Crédito; CR: Caja Rural

RELACIÓN DE ALTAS, BAJAS Y MODIFICACIONES DE LAS ENTIDADES FINANCIERAS CON SEDE SOCIAL EN LA COMUNITAT VALENCIANA

Variaciones producidas durante el ejercicio 2014:

NOMBRE	CONCEPTO
SECCIONES DE CRÉDITO:	
COOPERATIVA AGRARIA RURAL MONCOFA, COOP. V. MONCOFA	Baja. Con fecha 10 de enero de 2014 se anotó en el Registro Especial de Cooperativas con Sección de Crédito la baja de esta Sección, por cesión de activos y pasivos a otra sección.
COOPERATIVA VINÍCOLA DE QUATRETONDA, COOP. V. QUATRETONDA	Baja. Con fecha 14 de marzo de 2014 se anotó en el Registro Especial de Cooperativas con Sección de Crédito la baja de esta Sección, por cesión de activos y pasivos a otra sección.
COOPERATIVA AGRÍCOLA SANTA BÁRBARA DE TITAGUAS, COOP. V. TITAGUAS	Baja. Con fecha 7 de abril de 2014 se anotó en el Registro Especial de Cooperativas con Sección de Crédito la baja de esta Sección, por cesión de activos y pasivos a otra sección.
COOPERATIVA AGRÍCOLA VALENCIANA LA UNIÓN DE SILLA, S. COOP. LTDA. SILLA	Baja. Con fecha 13 de octubre de 2014 se anotó en el Registro Especial de Cooperativas con Sección de Crédito la baja de esta Sección, por cesión de activos y pasivos a otra sección.
SOCIEDADES DE CAPITAL RIESGO:	
SINENSIS SEED CAPITAL, SCR DE RÉGIMEN COMÚN, S.A.	Alta. Con fecha 18 de julio de 2014 ha quedado anotada en el Registro Oficial de la Comisión Nacional del Mercado de Valores, el alta de esta sociedad.
SOCIEDADES GESTORAS DE ENTIDADES DE CAPITAL RIESGO:	
VALCAPITAL GESTIÓN, SGECR, S.A.	Baja. Con fecha 21 de febrero de 2014 ha quedado anotada en el Registro Oficial de la Comisión Nacional del Mercado de Valores, la baja de esta Sociedad.

BOLSA DE VALORES DE VALENCIA

SOCIEDAD RECTORA DE LA BOLSA
DE VALORES DE VALENCIA, S.A.

Domicilio Social: C/ Libreros, 2 y 4
Localidad: Valencia Provincia: Valencia C.P.: 46002
Teléfono: 963 87 01 00 Fax: 963 87 01 33
Internet: http://www.bolsavalencia.es

La Sociedad Rectora de la Bolsa de Valores de Valencia, S.A. se constituyó como sociedad anónima, por un periodo de tiempo indefinido, el 25 de julio de 1989, acogiéndose a lo dispuesto en la Ley 24/1988, de 28 de julio, del Mercado de Valores y en el Real Decreto 726/1989, de 23 de junio, sobre Sociedades Rectoras y miembros de las Bolsas de Valores, Sociedad de Bolsas y Fianza Colectiva.
El objeto de la Sociedad y su actividad principal consiste en dirigir y ordenar la contratación y, en general, las actividades que se desarrollan en la Bolsa de Valores de Valencia.

Mediante Resolución de 2 de noviembre de 2009, el Instituto Valenciano de Finanzas constituyó un Mercado Autonómico de Deuda Pública en Anotaciones de la Generalitat en la Bolsa de Valores de Valencia, al objeto de negociar valores de renta fija emitidos por la Generalitat y otras entidades de derecho público dentro de su ámbito territorial.

INSTITUT VALENCIÀ DE FINANCES

ENTIDAD DE DERECHO PÚBLICO ADSCRITA A LA CONSELLERIA DE HACIENDA Y ADMINISTRACIÓN PÚBLICA

Domicilio Social: Plaza Nápoles y Sicilia, 6
Localidad: Valencia Provincia: Valencia C.P.: 46003
Teléfono: 961 97 17 00 Fax: 961 97 17 75
Internet: http://www.ivf.es

El IVF tiene como finalidad actuar como principal instrumento de la política financiera del Consell de la Generalitat Valenciana, así como ejercitar las competencias de la Generalitat sobre el sistema financiero, y prestar los servicios de certificación de firma electrónica avanzada y servicios relacionados con identificación y firma electrónica..

El IVF fue creado por la disposición adicional octava de la Ley de la Generalitat 7/1990, de 28 de diciembre. El Régimen jurídico legal vigente del IVF está establecido en el artículo 171 de la Ley 5/2013, de 23 de diciembre, de medidas fiscales, de gestión administrativa y financiera, y de organización de la Generalitat.

FONDOS DE CAPITAL RIESGO

COMVAL EMPRENDE FCR

Sociedad Gestora: Clave Mayor, S.A. SGECR

Oficina Comunitat Valenciana: La Paz, 44 -1º -2ºA

Localidad: Valencia Provincia: Valencia C.P.: 46003

Teléfono: 963 51 65 56 Fax: 963 51 65 68

Internet: http://www.clavemayor.com

Comval Emprende, FCR, inició su actividad en junio de 2006. Es un Fondo de Emprendedores y como tal se dirige a proyectos que, independientemente del sector de actividad empresarial en el que se encuadren, se encuentren en sus etapas iniciales (semilla, start up y primeras fases de asentamiento). En cuanto a su ámbito territorial, las empresas participadas por el Fondo deberán estar vinculadas con la Comunitat Valenciana, por su instalación o domiciliación en este territorio.

El IVF, en coordinación con la sociedad estatal SEPIDES, autorizó, en febrero de 2006, una participación de hasta 3 millones de euros en este fondo, alcanzándose, junto a otros partícipes, compromisos de inversión por 13,5 millones de euros.

Comval Emprende, FCR está inscrito en el Registro Administrativo de Fondos de Capital Riesgo de la CNMV con el número 60.

TIRANT INVERSIÓN FCR

Sociedad Gestora: Riva y García, S.A. SGECR

Oficina Comunitat Valenciana: Conde Montornés, 1, pral.

Localidad: Valencia Provincia: Valencia C.P.: 46003

Teléfono: 961 04 22 50 Fax: 961 04 22 60

Internet: http://www.rivaygarcia.es

Tirant Inversiones, FCR, inició su actividad en febrero de 2007 y actualmente está en fase de desinversión. Es un Fondo destinado a financiar proyectos de desarrollo, expansión e internacionalización de PYMES valencianas.

El IVF autorizó, en diciembre de 2006, una participación de hasta 15 millones de euros en este fondo, alcanzándose, junto a otros partícipes, compromisos de inversión por 43,8 millones de euros.

Tirant Inversión, FCR está inscrito en el Registro Administrativo de Fondos de Capital Riesgo de la CNMV con el número 73.

INNVAL INNOVACIÓN Y DESARROLLO, FCR

Sociedad Gestora: Ámbar Capital y Expansión, S.A. SGECR

Oficina: Serrano, 57
Localidad: Madrid Provincia: Madrid C.P.: 28006
Teléfono: 914 26 19 00
Internet: http://ambarcapital.es

Innval Innovación y Desarrollo, FCR, inició su actividad en julio de 2010 y está en fase de inversión y de captación de nuevos partícipes. Es un Fondo destinado a financiar principalmente proyectos de desarrollo, expansión e internacionalización.

El IVF autorizó, en diciembre de 2009, una participación de hasta 10 millones de euros con el límite del 25% de los compromisos asumidos por los partícipes en cada momento.

Innval Innovación y Desarrollo, FCR ha sido inscrito en el Registro Administrativo de Fondos de Capital Riesgo de la CNMV con el número 121.

SOCIEDADES DE CAPITAL RIESGO

INVEREADY BIOTECH II SCR

Sociedad Gestora: Inveready Asset Management SGECR, S.A.

Oficina: Dels Cavallers, 50
Localidad: Barcelona Provincia: Barcelona C.P.: 08034
Teléfono: 931 80 72 60 Fax: 934 47 30 63
Internet: http://inveready.com

Inveready Biotech II SCR, inició su actividad en octubre de 2012, destinada a financiar segundas rondas de compañías biotecnológicas.

El IVF participa en la Sociedad desde julio de 2013. El objetivo es conseguir un patrimonio de 15 millones de euros.