


INFORME DE EJECUCIÓN DEL PLAN DE RECUPERACIÓN, TRANSFORMACIÓN Y RESILIENCIA EN LA COMUNITAT VALENCIANA



INFORME GLOBAL
—
DICIEMBRE 2022



ÍNDICE DE CONTENIDOS

- 3_** Introducción
- 4_** Fondos MRR en la Comunitat Valenciana
- 8_** Fondos MRR en la Generalitat Valenciana
- 13_** Contratos y subvenciones
- 16_** Beneficiarios
- 18_** Inversiones y ayudas más relevantes

INTRODUCCIÓN

Las administraciones territoriales tienen un papel fundamental en la ejecución de los fondos del Plan de Recuperación Transformación y Resiliencia (PRTR). La Administración General del Estado ha realizado asignaciones de fondos a las comunidades autónomas, universidades y otras entidades públicas territoriales, de manera que, a lo largo del periodo plurianual de ejecución de estos fondos europeos (2021-2026) las comunidades autónomas gestionarán hasta el 54% de los recursos para el despliegue de inversiones en sus ámbitos de competencias: vivienda, movilidad sostenible, promoción de renovables, restauración de ecosistemas, renovación de edificios públicos, educación, empleo y formación profesional, inclusión y servicios sociales, entre otros.

La mayor parte de recursos del Plan de Recuperación que el Estado asigna a las comunidades y ciudades autónomas son acordados en Conferencias Sectoriales, como órganos

de cooperación multilateral, y también a través de otras vías como pueden ser los decretos de concesión directa de ayudas o a través de convenios en ámbitos como: I+D+i, energías renovables, movilidad sostenible, rehabilitación energética de edificios, empleo, igualdad e inclusión social o digitalización en educación

El objetivo principal de este informe es ofrecer una información detallada sobre el estado actual en el que se encuentra el proceso de ejecución de los fondos del PRTR en la Comunitat Valenciana. Se analizan los importes asignados en el periodo 2021-2023, distinguiendo claramente las tres principales vías de asignación de recursos: por un lado, los fondos gestionados por la Generalitat, asignados fundamentalmente a través de las Conferencias Sectoriales; por otro, las transferencias directas realizadas a las EELL, Universidades y al sector privado de la Comunitat;

y finalmente, las inversiones directas realizadas por la Administración General del Estado en nuestro territorio.

En el ámbito de los fondos asignados a la Generalitat, se ofrece información sobre los importes gestionados por cada Conselleria y entidad, el reflejo presupuestario de los mismos, y la ejecución presupuestaria al cierre del ejercicio 2022. La mayor parte de los proyectos financiados con los fondos del PRTR se están ejecutando a través de convocatorias de subvenciones y licitaciones de contratos. El informe contiene información sobre el grado de ejecución de estas actuaciones por Consellerias y entidades del sector público. Por último, y con la finalidad de poder visualizar el impacto de la ejecución de los fondos en nuestra Comunitat, se ofrece información sobre el número y tipología de los beneficiarios de las subvenciones concedidas hasta este momento.

Principales cifras

Fondos MRR asignados por el Estado a la Comunitat Valenciana.

| | |
|---------------------------------|------------|
| Total asignado | 3.619,8 M€ |
| Generalitat Valenciana | 2.250,9 M€ |
| Transferencias directas | 718,1 M€ |
| Inversiones directas del Estado | 650,8 M€ |

Fondos MRR presupuestados por la Generalitat Valenciana

| | |
|--|-------|
| Porcentaje presupuestado | 86,8% |
| Importes presupuestados hasta enero 2023 sobre importes asignados 2021 a 2023. | |

Fondos comprometidos

| | |
|---|-------|
| Porcentaje comprometido | 47,1% |
| Importe del gasto dispuesto acumulado sobre fondos presupuestados hasta diciembre 2022. | |

Obligaciones reconocidas

| | |
|---|-------|
| Porcentaje oblig. rec. | 28,7% |
| Importe de las obligaciones reconocidas sobre fondos presupuestados hasta diciembre 2022. | |

FONDOS MRR EN LA COMUNITAT VALENCIANA

Las asignaciones de fondos del PRTR a la Comunitat Valenciana superan los 3.619 M€

1

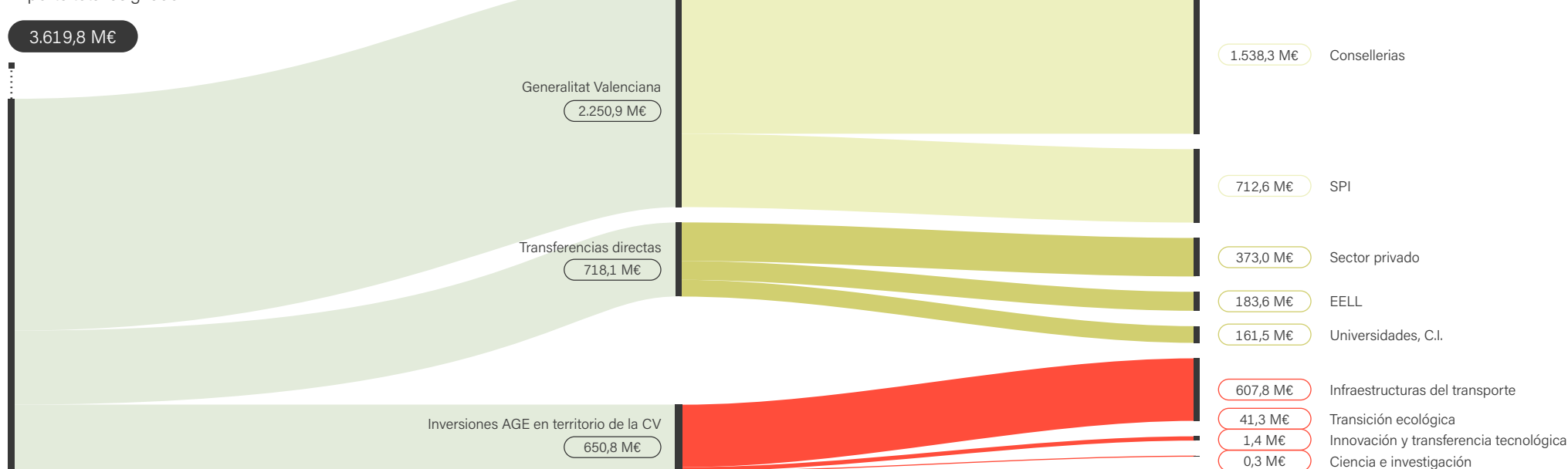
Fondos MRR asignados a la Comunitat Valenciana 2021-2023

La GVA gestiona más del 60% del total de fondos asignados a la CV, más de 2.250 M€

Fondos asignados 2021 - 2023

Además del importe gestionado por la GVA, el Estado ha asignado directamente al sector privado, a EELL y otras entidades de la CV más de 700 M€. La cifra de inversiones directas del Estado en nuestro territorio alcanza los 651 M€ en licitaciones, de los que más de 600 M€ han sido ya adjudicados.

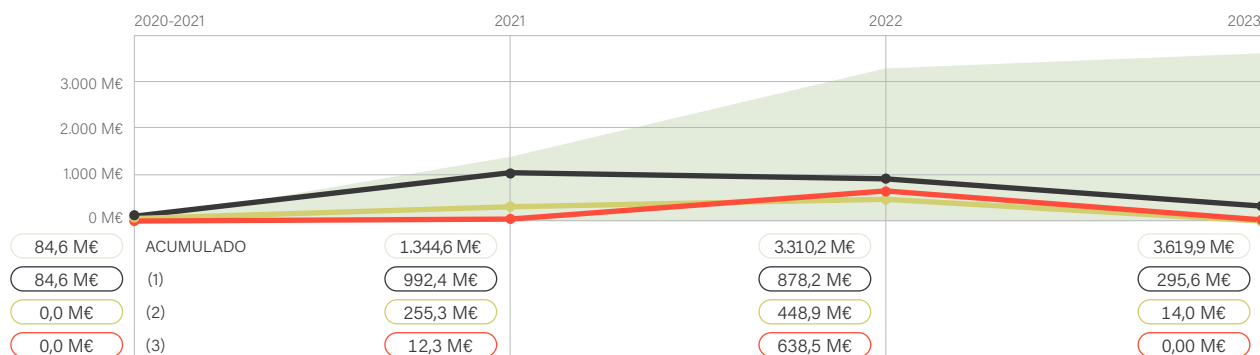
Importe total asignado*



Fondos asignados por anualidad

El grueso de los fondos asignados a la GVA, fundamentalmente a través de Conferencias Sectoriales, se concentra en los ejercicios 2021 y 2022, un 83% de los fondos totales asignados, lo que explica el ritmo de ejecución de dichos fondos en la GVA.

- FONDOS ASIGNADOS (ACUMULADO)
- (1) GENERALITAT VALENCIANA (GVA)
- (2) TRANSFERENCIAS DIRECTAS
- (3) INVERSIONES AGE EN TERRITORIO DE LA CV



(*) Incluye el gasto anterior calificado MRR, las asignaciones 2021 y 2022, y los importes estimados para 2023.

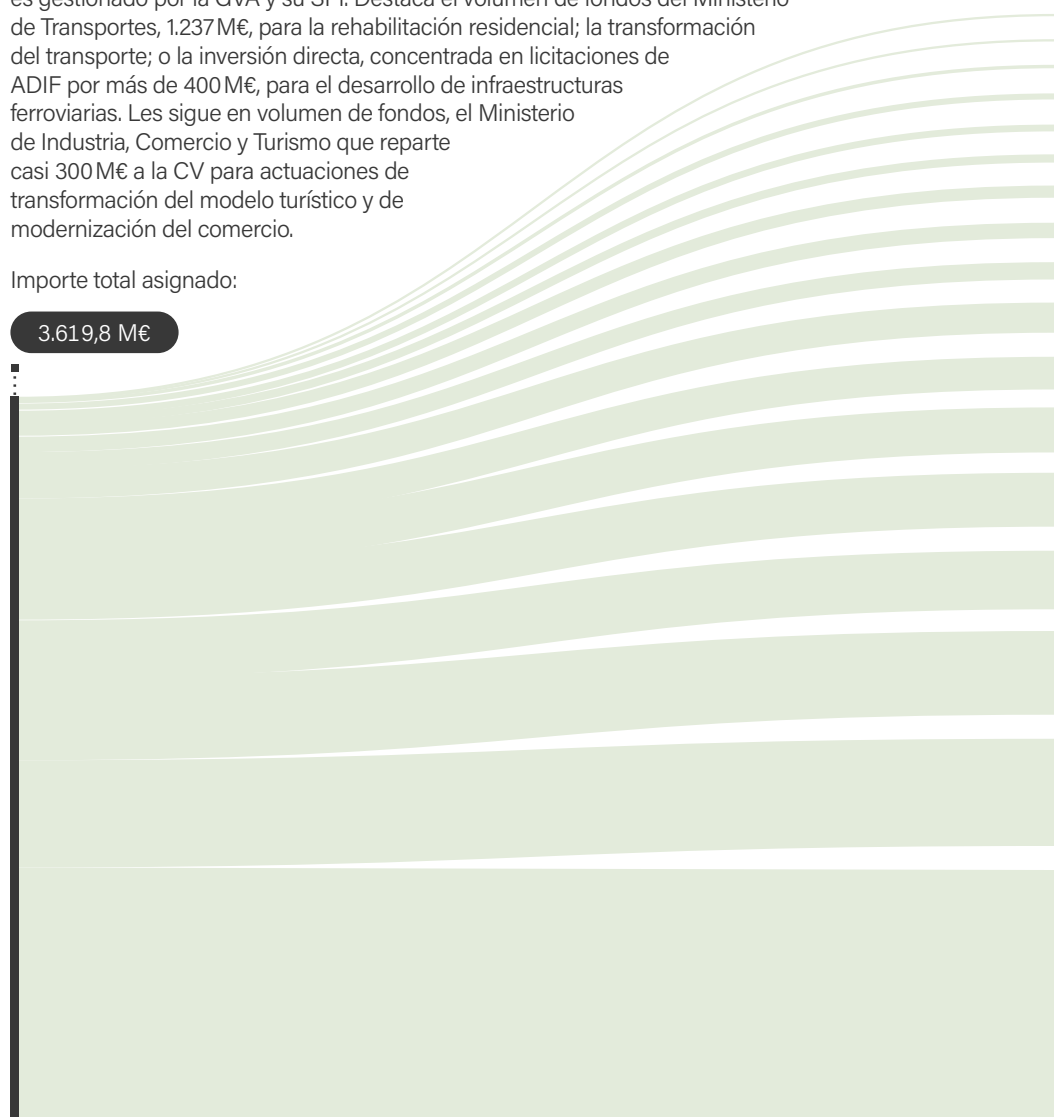
Fondos MRR asignados a la Comunitat Valenciana por Ministerio

Los Ministerios de Transportes, Movilidad y Agenda Urbana; M. para la Transición Ecológica y el Reto Demográfico y M. Educación y Formación Profesional, concentran el 60% de la asignación de los recursos del MRR a la CV

Estos tres Ministerios distribuyen fondos en la CV por 2.178 M€, de los cuales, un 62% es gestionado por la GVA y su SPI. Destaca el volumen de fondos del Ministerio de Transportes, 1.237 M€, para la rehabilitación residencial; la transformación del transporte; o la inversión directa, concentrada en licitaciones de ADIF por más de 400 M€, para el desarrollo de infraestructuras ferroviarias. Les sigue en volumen de fondos, el Ministerio de Industria, Comercio y Turismo que reparte casi 300 M€ a la CV para actuaciones de transformación del modelo turístico y de modernización del comercio.

Importe total asignado:

3.619,8 M€



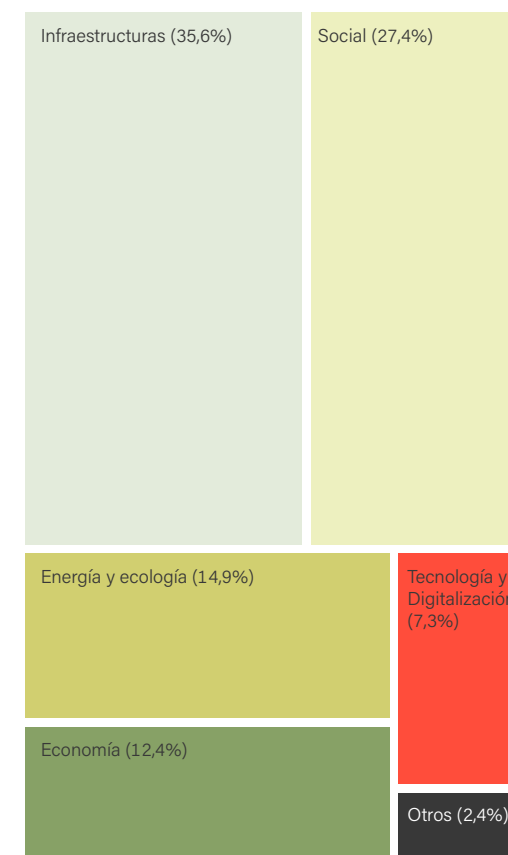
| Total | Ministerio | Generalitat Valenciana | Transferencias directas | Inversiones AGE en la CV |
|-------------------|---|------------------------|-------------------------|--------------------------|
| 4,1 M€ | Ministerio de Igualdad | 4,1 M€ | | |
| 7,8 M€ | Ministerio de Política Territorial | | 7,8 M€ | |
| 17,0 M€ | M. Inclusión, Seguridad Social y Migraciones | 17,0 M€ | | |
| 29,8 M€ | Ministerio de Cultura y Deporte | 23,8 M€ | 6,0 M€ | |
| 33,5 M€ | Ministerio de Justicia | 33,5 M€ | | |
| 40,5 M€ | Ministerio de Universidades | | 40,5 M€ | |
| 60,1 M€ | Ministerio de Hacienda y Función Pública | 60,1 M€ | | |
| 75,9 M€ | Ministerio de Agricultura, Pesca y Alimentación | 8,5 M€ | 67,4 M€ | |
| 85,3 M€ | Ministerio de Sanidad | 85,2 M€ | 0,2 M€ | |
| 148,6 M€ | Ministerio de Trabajo y Economía Social | 147,3 M€ | 1,3 M€ | |
| 161,2 M€ | Ministerio de Ciencia e Innovación | 24,4 M€ | 135,2 M€ | 1,6 M€ |
| 223,2 M€ | M. Asuntos Económicos y Transformación Digital | 55,7 M€ | 167,4 M€ | |
| 265,8 M€ | Ministerio de Derechos Sociales y Agenda 2030 | 265,8 M€ | | |
| 288,9 M€ | Ministerio de Industria, Comercio y Turismo | 176,3 M€ | 112,6 M€ | |
| 412,7 M€ | Ministerio de Educación y Formación Profesional | 407,1 M€ | 5,6 M€ | |
| 528,5 M€ | M. para la Transición Ecológica y el Reto Demográfico | 424,1 M€ | 63,1 M€ | 41,3 M€ |
| 1.237,1 M€ | Ministerio de Transportes, Movilidad y Agenda Urbana | 518,16 M€ | 111,1 M€ | 607,8 M€ |
| 3.619,8 M€ | TOTALES | 2.250,87 M€ | 718,1 M€ | 650,8 M€ |

Fondos MRR asignados a la Comunitat Valenciana por ámbito

Los recursos destinados a infraestructuras del transporte, competencias digitales en educación, vivienda y energía concentran más de la mitad de los fondos MRR asignados a la CV

| Ámbito | Generalitat Valenciana | Transf. directas | Inversiones del Estado | Total |
|---|------------------------|------------------|------------------------|-------------------|
| Infraestructuras del Transporte | 119,4 M€ | 0,0 M€ | 607,8 M€ | 727,2 M€ |
| Educación | 407,1 M€ | 54,7 M€ | 0,0 M€ | 461,8 M€ |
| Edificación, Arquitectura, Vivienda y Suelo | 384,9 M€ | 25,4 M€ | 0,0 M€ | 410,3 M€ |
| Energía | 286,4 M€ | 46,3 M€ | 0,0 M€ | 332,7 M€ |
| Derechos Sociales y Agenda 2030 | 261,0 M€ | 0,0 M€ | 0,0 M€ | 261,0 M€ |
| Transición Ecológica | 137,7 M€ | 16,7 M€ | 41,3 M€ | 195,8 M€ |
| Turismo | 166,0 M€ | 1,7 M€ | 0,0 M€ | 167,7 M€ |
| Transición Digital | 42,6 M€ | 114,0 M€ | 0,0 M€ | 156,6 M€ |
| Movilidad | 42,9 M€ | 85,7 M€ | 0,0 M€ | 128,5 M€ |
| Empleo | 123,0 M€ | 1,3 M€ | 0,0 M€ | 124,4 M€ |
| Sanidad | 108,0 M€ | 0,2 M€ | 0,0 M€ | 108,2 M€ |
| Industrias, Pymes y Emprendimiento | 0,0 M€ | 106,0 M€ | 0,0 M€ | 106,0 M€ |
| Telecomunicaciones e Infraestruc.Digitales | 37,7 M€ | 57,7 M€ | 0,0 M€ | 95,4 M€ |
| Agricultura, Ganadería, Pesca y Des. Rural | 8,5 M€ | 67,4 M€ | 0,0 M€ | 75,9 M€ |
| Ciencia e Investigación | 24,3 M€ | 51,2 M€ | 0,2 M€ | 75,8 M€ |
| Innovación y Transferencia Tecnológica | 0,0 M€ | 71,1 M€ | 1,4 M€ | 72,5 M€ |
| Justicia | 33,5 M€ | 0,0 M€ | 0,0 M€ | 33,5 M€ |
| Cultura y Deportes | 23,8 M€ | 6,0 M€ | 0,0 M€ | 29,8 M€ |
| Administración Pública | 12,6 M€ | 7,8 M€ | 0,0 M€ | 20,4 M€ |
| Seg. Social, Pensiones, Ex. Soc. y Migrac. | 17,0 M€ | 0,0 M€ | 0,0 M€ | 17,0 M€ |
| Comercio | 10,3 M€ | 4,9 M€ | 0,0 M€ | 15,1 M€ |
| Igualdad | 4,1 M€ | 0,0 M€ | 0,0 M€ | 4,1 M€ |
| Total | 2.250,9 M€ | 718,1 M€ | 650,8 M€ | 3.619,8 M€ |

Las partidas destinadas a las infraestructuras (Transporte, Vivienda y Movilidad) son las que mayor porcentaje de fondos tienen (35,6%). Mientras que los ámbitos de carácter social (Educación, Derechos sociales, Empleo, Sanidad, Seguridad Social, Igualdad) es el segundo grupo al que se destinarán más recursos (27,4%).



FONDOS MRR EN LA GENERALITAT VALENCIANA

La Generalitat Valenciana gestiona, a través de Consellerias y entes del SPI, el 62% de los recursos del PRTR que llegan a la CV (2.251M€)

2


Gestión de los fondos MRR en la Generalitat Valenciana

El 32% de los recursos asignados a la GVA se gestiona a través de su Sector Público Instrumental

¿Quién gestiona los fondos en la GVA?

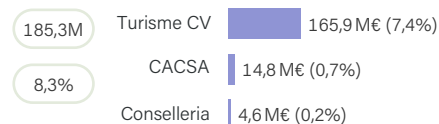


Nombre de la Conselleria




Esta visualización muestra quién gestiona los fondos MRR asignados a la GVA. En el ámbito de cada Conselleria, los fondos pueden ser gestionados directamente por la propia Conselleria o por los entes públicos adscritos a cada una de ellas. En conjunto, las Consellerias gestionan el 68,3% de los fondos, mientras que los entes del SPI gestionan el resto (31,7%). Los porcentajes se han calculado sobre el total de fondos asignados a la GVA de 2021 a 2023 (2.250,9 millones de euros).

Presidencia de la Generalitat



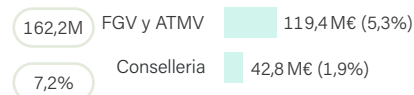
C. de Hacienda y Modelo Económico



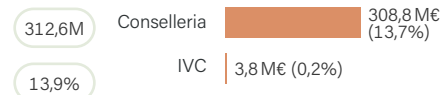
C. de Justicia, Interior y Administración Pública



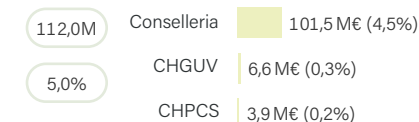
C. de Política Territorial, Obras Públicas y Mov.



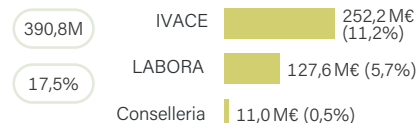
C. de Educación, Cultura y Deporte



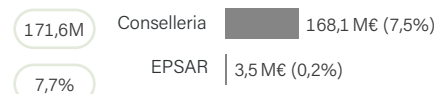
C. de Sanidad Universal y Salud Pública




C. de Economía Sost., Sec. Prod., Com. y Trabajo



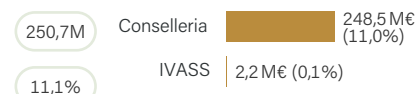
C. de Agricultura, Des. Rural, E. Climática y T. Eco.



C. de Vivienda y Arquitectura Bioclimática



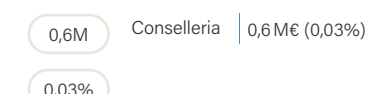
C. de Igualdad y Políticas Inclusivas



C. de Innovación, Univ., Ciencia y Soc. Digital



C. de Participación, Transp., Coop. y C. Democ.



Fondos MRR presupuestados en la Generalitat Valenciana 2021-2023

Cerca de un 90% de las asignaciones 2021-2023 a la GVA tiene ya reflejo presupuestario

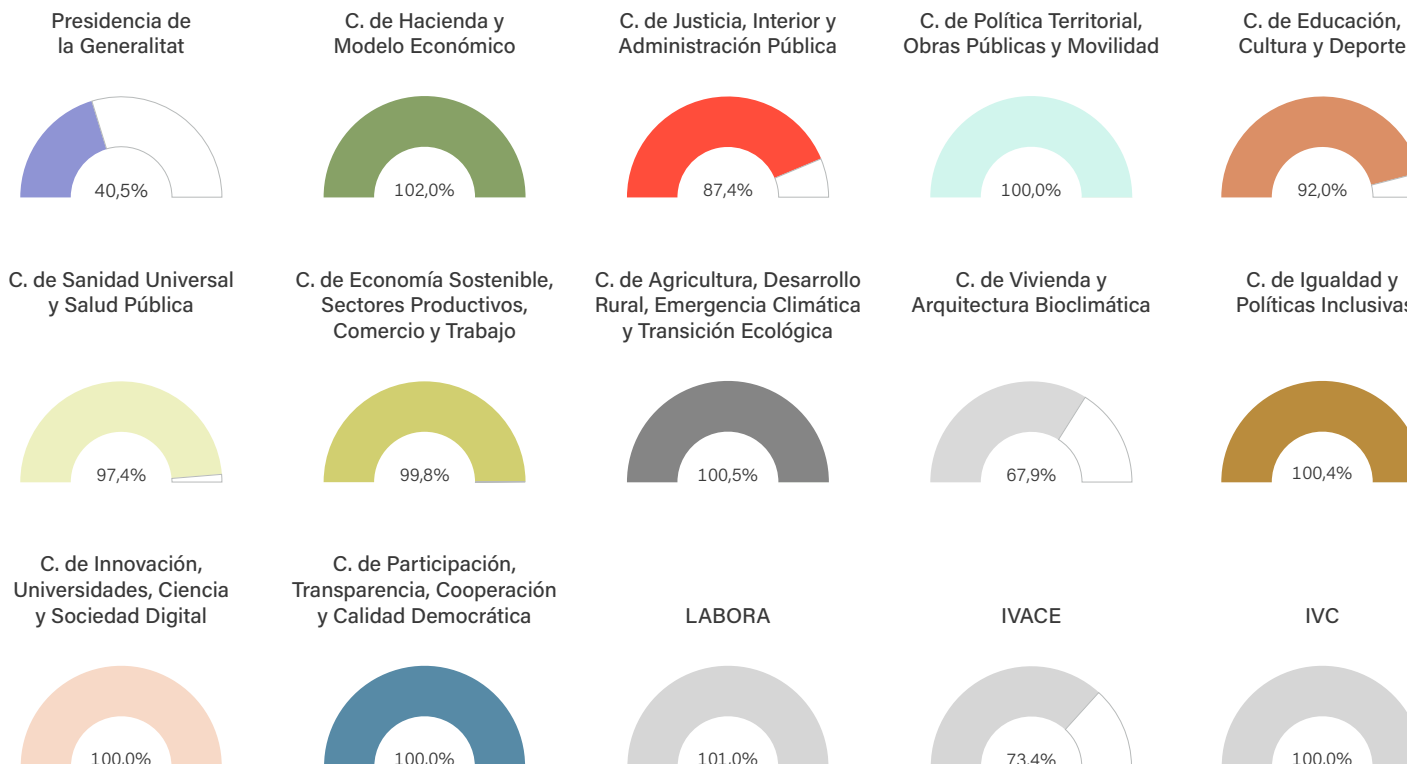
Porcentaje presupuestado del conjunto de los fondos MRR asignados a la GVA

86,8%

Se muestran a continuación los fondos MRR presupuestados en la GVA hasta enero 2023, en relación a los fondos asignados. En cada Conselleria se considera incluido su SPI, salvo en los casos de entidades que figuran de forma independiente (LABORA, IVACE, IVC) por recibir fondos directamente del Estado o de sus Organismos (IDAE, SEPE).

Los excesos que puedan existir de cantidades presupuestadas sobre las asignadas, se ajustarán a lo largo del ejercicio 2023.

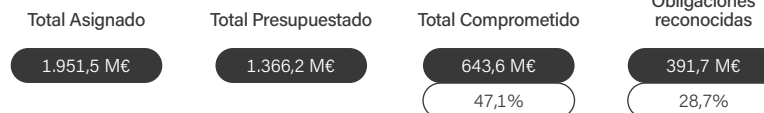
La provisionalidad de las asignaciones 2023 y el calendario del proceso de elaboración presupuestaria, explican la ausencia en el presupuesto inicial de algunas asignaciones, que se plasmarán a lo largo del ejercicio presupuestario mediante las correspondientes generaciones de crédito.



Ejecución del presupuesto MRR en la GVA. Diciembre 2022

Al cierre del 2022 el gasto comprometido había alcanzado casi un 50% de los recursos presupuestados y se había ejecutado cerca de un 30% del presupuesto MRR

Hasta diciembre de 2022, cerca de la mitad de los recursos presupuestados han alcanzado la fase de dispuesto. Por otra parte, el importe de las obligaciones reconocidas supone casi un tercio de los recursos presupuestados, lo que implica que un 61% del gasto comprometido se ha ejecutado y justificado. Además, se han hecho pagos por importe de 253,4 M€, es decir, un 65% de las obligaciones reconocidas ya han sido pagadas a 31 de diciembre de 2022.



* Gasto 2020 y 2021 calificado como MRR + Asignaciones anualidades 2021 y 2022. No se ha incluido la asignación a la AVSRE de 4 M€ por RD concesión directa de noviembre 2022.

** FONDOS PRESUPUESTADOS por la Conselleria de Innovación incluyen 2M€ de fondos propios.

*** FONDOS PRESUPUESTADOS por LABORA hasta el 31.12.22 incluyen las asignaciones previstas para la anualidad 2023.

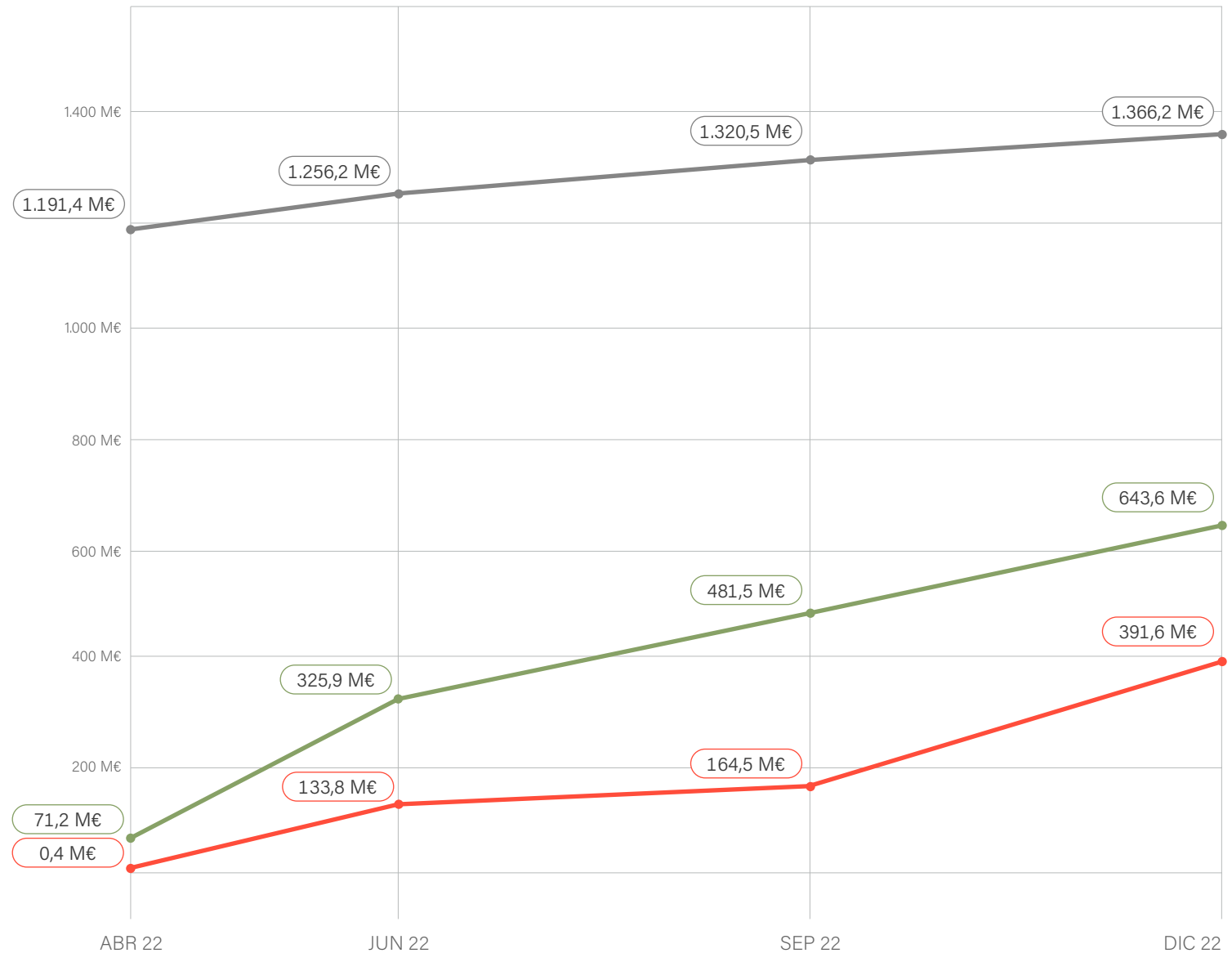
Evolución del gasto MRR en la Generalitat Valenciana

En el último trimestre del 2022 se han comprometido un 34% más de los recursos presupuestados y se han reconocido un 138% más de obligaciones

En el último trimestre del año 2022 se ha intensificado el ritmo global de ejecución del gasto MRR en la GVA. Por un lado, se ha autorizado y dispuesto gasto por un total de 162 M€, un 34% más que el trimestre anterior, y un incremento del 97% respecto al primer semestre del año, alcanzando así el nivel de gasto comprometido el 50% del total de créditos presupuestados.

Por otra parte, se han reconocido obligaciones por importe de 227 M€, lo que supone un aumento del gasto ejecutado del 138% respecto al mes de septiembre de 2022 y de casi un 200% respecto a junio.

- PRESUPUESTADO
- COMPROMETIDO
- OBLIGACIONES RECONOCIDAS



CONTRATOS Y SUBVENCIONES

La Generalitat moviliza los fondos MRR mediante licitaciones de contratos públicos, convocatorias de subvenciones y otros mecanismos. 1.085 M€ licitaciones y convocatorias publicadas, cerca del 80% de los recursos presupuestados

3

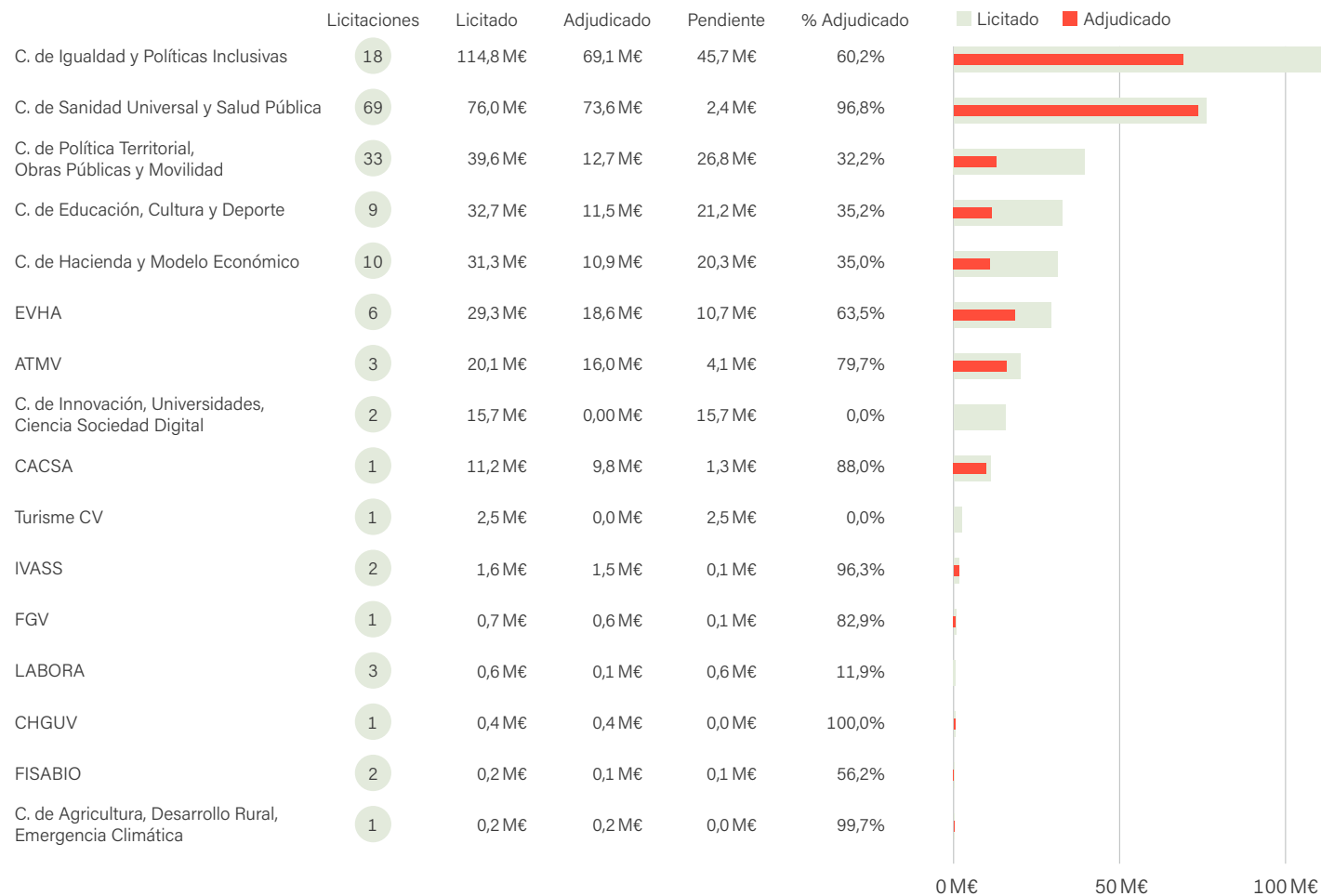
Licitaciones y contratos de la GVA y su SPI

Un 60% de las licitaciones publicadas por la GVA y su SPI han sido ya adjudicadas

Licitaciones **164** Licitado **376,6 M€** Adjudicado **225,0 M€** Pendiente **151,6 M€** % Adjudicado **59,7%**

La Generalitat y su SPI han publicado en conjunto licitaciones financiadas con cargo a los fondos MRR por un importe de 376,6 M€, de los cuales, ya se han adjudicado contratos por importe de 225 M€.

El 82% del importe total licitado corresponde a las Consellerías. La Consellería de Igualdad y Políticas Inclusivas y la Consellería de Sanidad Universal y Salud Pública concentran el 50% del importe total licitado, un total de 190,8 M€, correspondiente a inversiones relativas al Plan de cuidados de larga duración para la construcción y acondicionamiento de centros de día y centros de mayores y al Plan Inveat para la renovación de equipos de alta tecnología para la salud.



Ayudas y subvenciones de la GVA y su SPI

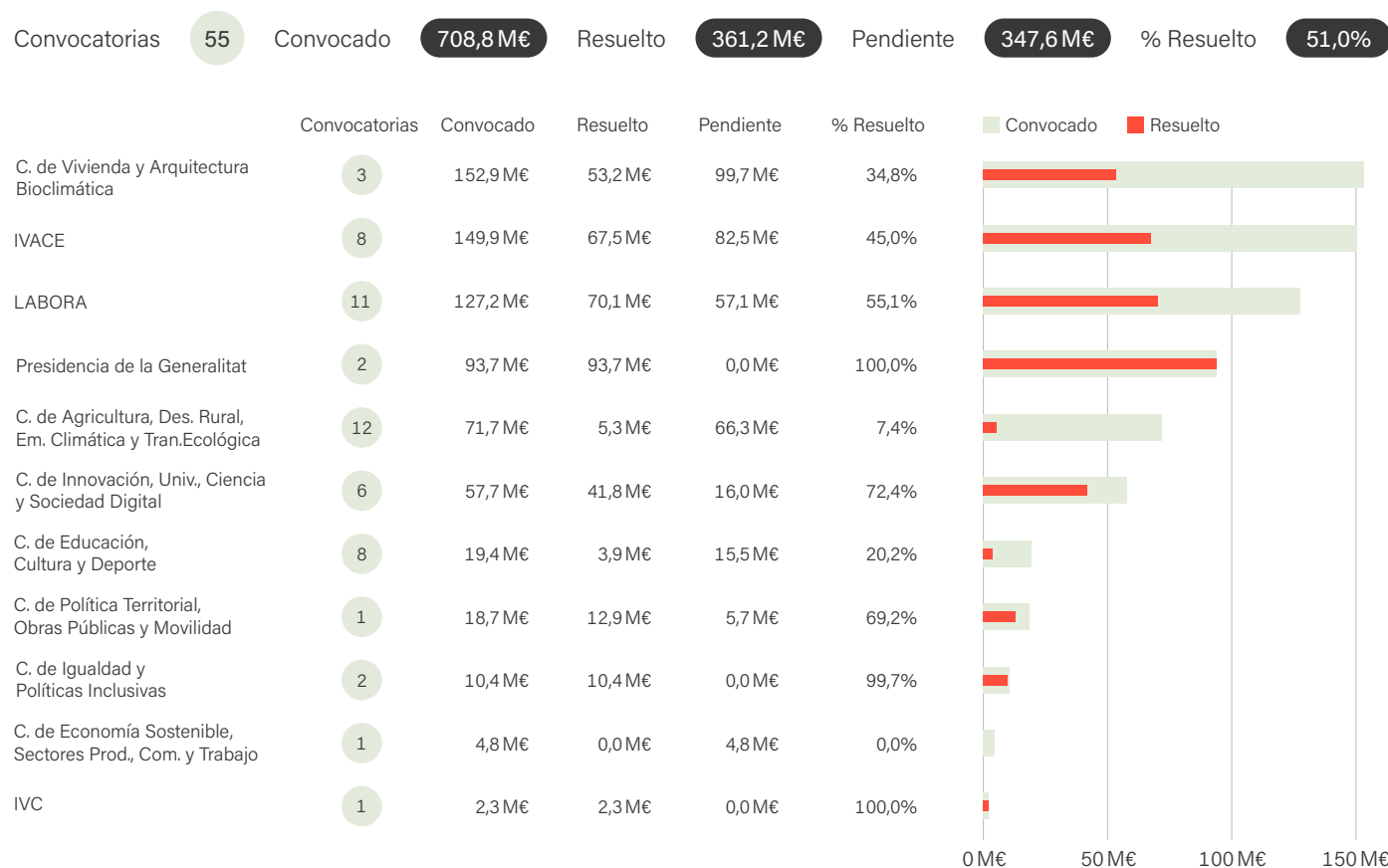
Más del 50% de las convocatorias de ayudas y subvenciones publicadas por la GVA y su SPI han sido ya resueltas

Al cierre de 2022, la Generalitat y su SPI han publicado en conjunto convocatorias de subvenciones financiadas con cargo al MRR por importe de 708,8 M€, y han concedido subvenciones por 361,2 M€.

Del total de recursos convocados, el Sector Público Instrumental concentra un volumen de 279,5 M€, un 39% del total. Las entidades con mayor volumen de recursos convocados son, el IVACE con 149,9 M€ en ayudas para la instalación de puntos de recarga y la adquisición de vehículos eléctricos, la rehabilitación energética de edificios, el desarrollo de energías renovables y el almacenamiento energético; y LABORA con 127,2 M€ en subvenciones para formación en competencias digitales, fomento del empleo joven, emprendimiento en municipios en riesgo de despoblamiento y emprendimiento verde y digital en la CV.

Entre las Consellerías destaca por volumen convocado, la Consellería de Vivienda, que acapara el 22% de las convocatorias de subvenciones, 152,9 M€, en ayudas a la rehabilitación en entornos residenciales, y de las cuales casi un 40% ha sido ya resuelto.

Las convocatorias de ayudas que permanecen abiertas y aquellas cuyo plazo de presentación de solicitudes ha finalizado en el último trimestre de 2022, justificarían en parte la diferencia entre el importe convocado y el concedido. En este momento hay un total de 12 convocatorias de ayudas con el plazo de solicitud abierto, por un importe de 173,4 M€, que todavía no han sido concedidas, o concedidas solo parcialmente.



BENEFICIARIOS

Las EELL de la CV, las familias y el tejido productivo ya están recibiendo la inyección de fondos del PRTR

4

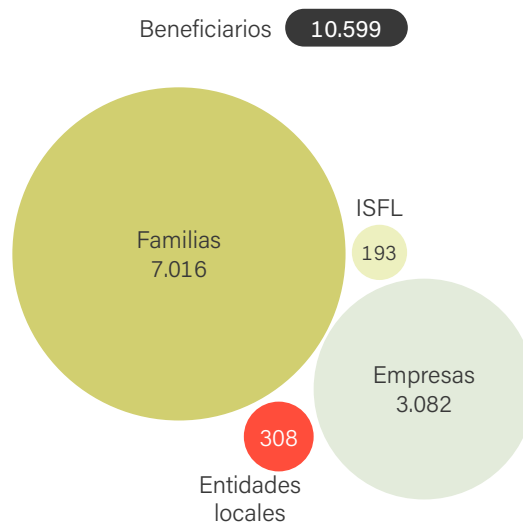
Beneficiarios

Se han concedido más 22.500 subvenciones a empresas y autónomos, y más de 300 EELL de la CV han resultado beneficiarias de ayudas MRR

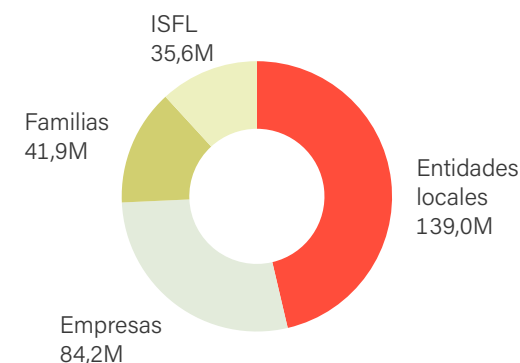
Beneficiarios de ayudas y subvenciones de la GVA y su SPI

Hasta diciembre de 2022, más de 7.000 familias y más de 3.000 empresas y autónomos han resultado beneficiarios de subvenciones convocadas por la GVA y su SPI, por un importe global de 126 M€.

Además, más de 300 EELL de la CV (Ayuntamientos, Diputaciones, Consorcios o Mancomunidades) han recibido ayudas por importe de 139 M€, de los cuales, 94 M€ se destinan a financiar acciones del Plan de sostenibilidad turística en destino.



Importe **300,7 M€**



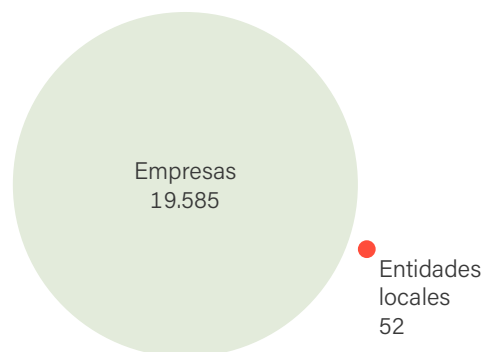
Beneficiarios de ayudas y subvenciones de la AGE

Hasta la fecha, en la CV se han concedido alrededor de 19.400 bonos digitales del programa Kit Digital, lo que supone que 102 M€ del Plan de Recuperación ya han llegado a las pymes y autónomos de la Comunitat para implantar soluciones básicas de digitalización.

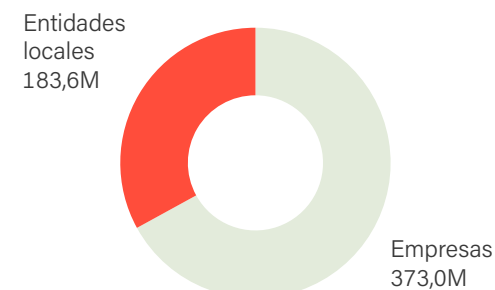
En este mismo ámbito, se han concedido 30,7 M€ de la convocatoria Único Banda Ancha 2021 para la universalización de infraestructuras digitales.

A destacar también la concesión de 98 M€ relacionados con el PERTE VEC para la implementación de la cadena industrial del vehículo eléctrico.

Beneficiarios **19.637**



Importe **556,6 M€**



INVERSIONES Y AYUDAS MÁS RELEVANTES

5

Principales inversiones y ayudas AGE

INFRAESTRUCTURAS DEL TRANSPORTE



Estación Joaquín Sorolla: Construcción del nuevo canal de acceso, ampliación y remodelación de la estación y ampliación del aparcamiento.

366,4 M€ adjudicados



Puerto de Castellón

Proyecto constructivo de la plataforma de nuevo acceso ferroviario sur.


82,7 M€ adjudicados



Tramo Silla Cullera

Proyecto de construcción para la renovación de vía y catenaria.

38,4 M€ adjudicados



Estación Valencia Nord

Obras de restauración de las fachadas y cubiertas incluyendo marquesina histórica principal.

14,6 M€ adjudicados

AGRICULTURA, GANADERÍA, PESCA Y DESARROLLO RURAL



Cuenca Segura (Alicante)

Mejora de la calidad y aprovechamiento de aguas no convencionales con incorporación de energías renovables en los regadíos.

30,1 M€ adjudicados



Convenios con la SEIASA de obras de modernización de regadíos del «Plan para la mejora de la eficiencia y la sostenibilidad en regadíos»

27,5 M€ adjudicados



Cuenca Júcar (Valencia)

Obras y adecuación de las redes de transporte y distribución de los sectores 12 y 13.

9,2 M€ adjudicados

DIGITALIZACIÓN



Convocatoria Programa Kit Digital

Ayudas destinadas a la digitalización de empresas en el marco de la agenda España digital 2025.

102,0 M€ resueltos



Convocatoria ÚNICO Banda Ancha 2021

Ayudas para la realización de proyectos en el marco del Programa de Universalización de Infraestructuras Digitales para la Cohesión.

30,7 M€ resueltos

Principales inversiones y ayudas AGE

CIENCIA E INNOVACIÓN



Convocatoria Plan Estatal de Investigación Científica, Técnica y de Innovación

Ayudas a proyectos estratégicos orientados a la transición ecológica y a la transición digital.

31,7 M€ resueltos



Convocatoria Centros Tecnológicos de Excelencia "Cervera"

Ayudas 2020 destinadas a organismos de investigación y de difusión de conocimientos.

11,3 M€ resueltos



Convocatoria Misiones Ciencia e Innovación

Ayudas del Programa Estatal para Catalizar la Innovación y el Liderazgo Empresarial

7,3 M€ resueltos


TRANSICIÓN VERDE, TRANSPORTE SOSTENIBLE



Convocatoria PERTE Vehículo Eléctrico y Conectado

Ayudas a actuaciones integrales de la cadena industrial del vehículo eléctrico.


98,0 M€ resueltos



Convocatoria zonas de bajas emisiones

Ayudas a municipios para la implantación de zonas de bajas emisiones y la transformación digital y sostenible del transporte urbano.

85,6 M€ resueltos



El Saler y Garrofera (Valencia)

Regeneración de las playas.

23,3 M€ adjudicados

EDIFICACIÓN Y REHABILITACIÓN



Convocatoria PROGRAMA DUS 5000

Ayudas para inversiones a proyectos singulares locales de energía limpia en municipios de reto demográfico.

42,9 M€ resueltos



Convocatoria PIREP local

Ayudas para la rehabilitación de edificios de titularidad pública.

23,2 M€ resueltos

Principales inversiones y ayudas de la GVA y su SPI

| EDIFICACIÓN Y REHABILITACIÓN | | AGRICULTURA, GANADERÍA, PESCA Y DESARROLLO RURAL | | DERECHOS SOCIALES Y AGENDA 2030 | |
|------------------------------|--|--|---|---------------------------------|--|
| | <p>Programa de rehabilitación de barrios.</p> <p>142,8 M€ convocados</p> <p>135,2 M€ resueltos</p> | | <p>Ayudas para la implantación de nuevas recogidas separadas, especialmente biorresiduos.</p> <p>20,8 M€ convocados</p> <p>20,8 M€ resueltos</p> | | <p>Subvenciones destinadas a nuevos proyectos territoriales para Colectivos Vulnerables.</p> <p>39,4 M€ convocados</p> <p>11,9 M€ resueltos</p> |
| | <p>Programa de rehabilitación y mejora de la eficiencia energética en viviendas.</p> <p>55,1 M€ convocados</p> <p>13,2 M€ resueltos</p> | | <p>Ayudas para instalaciones de tratamiento de residuos.</p> <p>18,8 M€ convocados</p> <p>18,8 M€ resueltos</p> | | <p>Servicio de teleasistencia avanzada.</p> <p>25,7 M€ licitados</p> <p>19,8 M€ adjudicados</p> |
| | <p>Programa de construcción de viviendas en alquiler social en edificios energéticamente eficientes.</p> <p>54,1 M€ convocados</p> | | <p>Programas de incentivos ligados al autoconsumo y al almacenamiento con fuentes de energía renovable.</p> <p>33,3 M€ convocados</p> <p>5,4 M€ resueltos parcial.</p> | | <p>Programa de primera experiencia profesional en las administraciones públicas para personas desempleadas menores de 30 años.</p> <p>19,1 M€ convocados</p> <p>17,9 M€ resueltos</p> |
| | <p>Programa PREE</p> <p>Ayudas para rehabilitación energética en edificios.</p> <p>25,9 M€ convocados</p> | | <p>Ayudas para la realización de instalaciones de autoconsumo con fuentes de energía renovable.</p> <p>15,0 M€ convocados</p> | | |

Principales inversiones y ayudas de la GVA y su SPI

CIENCIA E INNOVACIÓN



Ayudas para la implementación de **planes complementarios de I+D+I**.

28,9 M€ convocados

18,4 M€ resueltos parcial.

Programa «Investigo»:

Contratación de personas jóvenes en la realización de iniciativas de investigación e innovación.

16,4 M€ convocados

16,4 M€ resueltos

TRANSICIÓN VERDE, TRANSPORTE SOSTENIBLE



Ayudas para la transformación de **flotas de transporte por carretera**.

18,7 M€ convocados

14,5 M€ resueltos



Programa MOVES III:

Implantación de infraestructura de recarga de vehículos eléctricos.

10,5 M€ convocados

4,7 M€ resueltos parcial.



Programa MOVES III:

Adquisición de vehículos eléctricos enchufables y de pila combustible

48,0 M€ convocados

4,4 M€ resueltos parcial.

INFRAESTRUCTURAS DEL TRANSPORTE



Instalación de **marquesinas de información dinámica en las paradas de autobuses de ATMV**.

15,4 M€ licitados y adjudicados



Obras del **“Anell Verd Metropolità de València”**

2,8 M€ licitados

2,6 M€ adjudicados



Conexión de la Vía Verde Ojos Negros y la Vía Xurra (Valencia).

2,0 M€ licitados

1,8 M€ adjudicados

ÍNDICE DE ACRÓNIMOS

| | |
|---------|--|
| AGE | Administración General del Estado |
| ATMV | Autoridad de Transporte Metropolitano de Valencia |
| AVSRE | Agencia Valenciana de Seguridad y Respuesta a las Emergencias |
| CACSA | Ciudad de las Artes y las Ciencias, S.A. |
| CHGUV | Consorcio Hospitalario General Universitario de Valencia |
| CHPCS | Consorcio Hospitalario Provincial de Castellón |
| EELL | Entidades Locales |
| EPSAR | Entidad Pública de Saneamiento de Aguas Residuales de la Comunitat Valenciana |
| EVHA | Entidad Valenciana de Vivienda y Suelo |
| FGV | Ferrocarrils de la Generalitat Valenciana |
| FISABIO | Fundación para el Fomento de la Investigación Sanitaria y Biomédica de la Comunitat Valenciana |
| ISFL | Instituciones Sin Fin de Lucro |
| IVACE | Instituto Valenciano de la Competitividad Empresarial |
| IVASS | Instituto Valenciano de Servicios Sociales |
| IVC | Instituto Valenciano de Cultura |
| LABORA | Servicio Público de Empleo y Formación de la Comunitat Valenciana |
| SPI | Sector Público Instrumental |

